

CARACOL TELEVISIÓN S.A. Y SUBORDINADAS

Estados Financieros Consolidados

31 de diciembre de 2013

(Con cifras comparativas al 31 de diciembre de 2012)

Con el informe del Revisor Fiscal

CARACOL TELEVISIÓN S.A. Y SUBORDINADAS

Estados Financieros Consolidados

31 de diciembre de 2013

(Con cifras comparativas al 31 de diciembre de 2012)

Con el informe del Revisor Fiscal

INFORME DEL REVISOR FISCAL

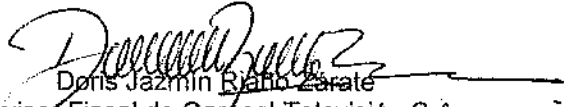
Señores Accionistas
Caracol Televisión S.A:

1. He auditado los estados financieros consolidados de Caracol Televisión S.A. y Subordinadas, los cuales comprenden el balance general consolidado al 31 de diciembre de 2013 y los estados consolidados de resultados, cambios en el patrimonio, cambios en la situación financiera y de flujos de efectivo por el año que terminó en esa fecha y sus respectivas notas que incluyen el resumen de las políticas contables significativas y otra información explicativa.

Los estados financieros consolidados correspondientes al año 2012 fueron auditados por otro contador público, miembro de KPMG Ltda., quien, en su informe de fecha 18 de febrero de 2013 expresó una limitación en su alcance debido a que dichos estados financieros consolidados incluían a sus Subordinadas Caracol T.V. América Corp. y Subsidiarias y Television Equipment Services Corp, cuyos estados financieros no fueron auditados. Para el año 2013, realicé ciertos procedimientos de auditoría sobre los estados financieros de Caracol T.V. America Corp. y Subsidiarias y la compañía Television Equipment Services Corp., fue liquidada durante 2013.

2. La administración es responsable por la adecuada preparación y presentación de estos estados financieros consolidados de acuerdo con los principios de contabilidad generalmente aceptados en Colombia. Esta responsabilidad incluye: diseñar, implementar y mantener el control interno relevante para la preparación y presentación de estados financieros libres de errores de importancia material, bien sea por fraude o error; seleccionar y aplicar las políticas contables apropiadas, así como establecer los estimados contables razonables en las circunstancias.
3. Mi responsabilidad consiste en expresar una opinión sobre los estados financieros consolidados con base en mi auditoría. Obtuve las informaciones necesarias para cumplir mis funciones y efectué mi examen de acuerdo con normas de auditoría generalmente aceptadas en Colombia. Tales normas requieren que cumpla con requisitos éticos, planifique y efectúe la auditoría para obtener una seguridad razonable sobre si los estados financieros están libres de errores de importancia material.
4. Una auditoría incluye realizar procedimientos para obtener evidencia sobre los montos y revelaciones en los estados financieros. Los procedimientos seleccionados dependen del juicio del revisor fiscal, incluyendo la evaluación del riesgo de errores de importancia material en los estados financieros. En dicha evaluación del riesgo, el revisor fiscal tiene en cuenta el control interno relevante para la preparación y presentación de los estados financieros, con el fin de diseñar procedimientos de auditoría que sean apropiados en las circunstancias. Una auditoría también incluye evaluar el uso de políticas contables apropiadas y la razonabilidad de los estimados contables realizados por la administración, así como evaluar la presentación de los estados financieros en general. Considero que la evidencia de auditoría que obtuve proporciona una base razonable para fundamentar la opinión que expreso a continuación.

5. En mi opinión, los estados financieros consolidados mencionados, adjuntos a este informe, presentan razonablemente, en todos los aspectos de importancia material, la situación financiera consolidada de Caracol Televisión S.A. y Subsidiarias, al 31 de diciembre de 2013, los resultados consolidados de sus operaciones, los cambios consolidados en su situación financiera y sus flujos de efectivo consolidados por el año que terminó en esa fecha, de acuerdo con los principios de contabilidad generalmente aceptados en Colombia, aplicados de manera uniforme con el año anterior.


Doris Jazmin Riano Zarate
Revisor Fiscal de Caracol Televisión S.A.
T.P. 85844 - T
Miembro de KPMG Ltda.

25 de febrero de 2014

CARACOL TELEVISIÓN S.A. Y SUBORDINADAS
BALANCE GENERAL CONSOLIDADO
31 DE DICIEMBRE DE 2013
(CON CIFRAS COMPARATIVAS AL 31 DE DICIEMBRE DE 2012)
(Expresado en millones de pesos colombianos)

<u>Activo</u>	<u>Notas</u>	<u>2013</u>	<u>2012</u>
Activo corriente:			
Disponible e inversiones temporales	6	\$ 11.786	23.800
Deudores, neto	7	200.551	187.710
Inventarios, neto	8	107.119	126.510
Diferidos	9	3.069	4.162
Total activo corriente		<u>322.525</u>	<u>342.182</u>
Activo a largo plazo:			
Inversiones permanentes	10	183.856	139.846
Propiedades, planta y equipo, neto	11	182.590	185.716
Intangibles, neto	12	136.059	151.623
Diferidos, neto	9	3.778	4.978
Otros activos	13	281	434
Valorizaciones	14	172.619	259.738
Total activo a largo plazo		<u>679.183</u>	<u>742.335</u>
Total activo		<u>\$ 1.001.708</u>	<u>1.084.517</u>

Pasivo y Patrimonio


Pasivo corriente:			
Obligaciones financieras	15	50.158	38
Proveedores	16	5.447	6.224
Cuentas por pagar	17	90.270	86.474
Impuestos, gravámenes y tasas	18	28.503	18.115
Obligaciones laborales		12.894	5.684
Pasivos estimados		1.970	1.781
Diferidos		11.465	9.486
Total pasivo corriente		<u>200.707</u>	<u>127.802</u>

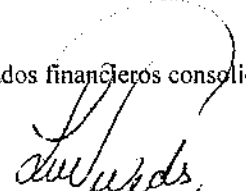
Pasivo a largo plazo:			
Obligaciones financieras	15	177.500	288.658
Impuestos, gravámenes y tasas	18	-	6.913
Total pasivo a largo plazo		<u>177.500</u>	<u>295.571</u>
Total pasivo		<u>378.207</u>	<u>423.373</u>


Interés minoritario		-	-
Patrimonio de los accionistas (ver estado adjunto)		<u>623.501</u>	<u>661.144</u>
Total pasivo y patrimonio		<u>\$ 1.001.708</u>	<u>1.084.517</u>

Cuentas de orden:			
Deudoras	20	\$ 334.976	425.394
Acreedoras	20	<u>244.319</u>	<u>366.917</u>

Véanse las notas que acompañan a los estados financieros consolidados.


Gonzalo Córdoba Mallarino
Representante Legal


Luz Nadia Pedreros Álvarez
Contadora
T.P. 61235 - T

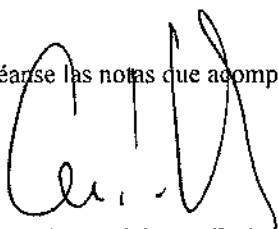

Doris Yazmín Riano Zárate
Revisor Fiscal
T.P. 85844 - T

Miembro de KPMG Ltda.
(Véase mi informe del 25 de febrero de 2014)


CARACOL TELEVISIÓN S.A. Y SUBORDINADAS
ESTADO DE RESULTADOS CONSOLIDADO
AÑO QUE TERMINÓ EL 31 DE DICIEMBRE DE 2013
(CON CIFRAS COMPARATIVAS POR EL AÑO QUE TERMINÓ EL 31 DE DICIEMBRE DE 2012)
(Expresado en millones de pesos colombianos)

	<u>Notas</u>	<u>2013</u>	<u>2012</u>
Ingresos operacionales	21	\$ 704.557	604.976
Costo de ventas		<u>351.040</u>	<u>314.776</u>
Utilidad bruta		<u>353.517</u>	<u>290.200</u>
Gastos operacionales:			
Administración	22	104.422	93.512
Ventas	23	96.884	84.457
Depreciación		27.829	27.267
Amortizaciones		<u>31.715</u>	<u>32.516</u>
Utilidad operacional		<u>260.850</u>	<u>237.752</u>
		92.667	52.448
Ingresos no operacionales	24	43.449	27.239
Gastos no operacionales	25	<u>63.379</u>	<u>47.630</u>
Utilidad antes de impuesto sobre la renta e interés minoritario		72.737	32.057
Impuesto de renta	18	<u>25.786</u>	<u>8.736</u>
Resultados antes de interés minoritario		46.951	23.321
Interés minoritario		-	-
Resultados del ejercicio		<u>\$ 46.951</u>	<u>23.321</u>
Resultado neto por acción (en pesos)		<u>\$ 53,56</u>	<u>27</u>

Véanse las notas que acompañan a los estados financieros consolidados.


Gonzalo Córdoba Mallarino
Representante Legal



Luz Nadia Pedreros Álvarez
Contadora
T.P. 61235 - T


Doris Yazmín Bano Zárate
Revisor Fiscal
T.P. 85844 - T
Miembro de KPMG Ltda.
(Véase mi informe del 25 de febrero de 2014)

CARACOL TELEVISIÓN S.A. Y SUBORDINADAS
ESTADO DE CAMBIOS EN EL PATRIMONIO CONSOLIDADO
AÑO QUE TERMINÓ EL 31 DE DICIEMBRE DE 2013
(CON CIFRAS COMPARATIVAS POR EL AÑO QUE TERMINÓ EL 31 DE DICIEMBRE DE 2012)
 (Expresado en millones de pesos colombianos)

	Capital social	Superávit de capital	Reservas		Revalorización del patrimonio	Resultados de ejercicios anteriores	Ajuste en conversión	Superávit por valorización	Total patrimonio
			Legal	Ocasionales					
Saldos al 31 de diciembre de 2011	\$ 12.271	209.282	6.136	4.496	135.038	43.370	22	(1.268)	630.156
Distribución de resultados (nota 19)	-	-	-	10.413	-	(43.370)	-	-	(32.957)
Superávit método de participación inversiones no consolidadas	-	5.211	-	-	-	-	-	-	5.211
Diferencia en cambio sobre inversión en subordinadas en el exterior	-	-	-	-	-	-	-	(3.516)	(3.516)
Ajuste a las valorizaciones	-	-	-	-	-	-	-	38.929	38.929
Resultados del ejercicio 2012	-	-	-	-	-	23.321	-	-	23.321
Saldos al 31 de diciembre de 2012	12.271	214.493	6.136	14.909	135.038	23.321	22	(4.784)	661.144
Distribución de resultados (nota 19)	-	-	-	(7.708)	-	(23.321)	-	-	(31.029)
Superávit método de participación inversiones no consolidadas	-	40.091	-	-	-	-	-	-	40.091
Eliminación del Superávit por método de participación por liquidación de inversiones	-	(12.044)	-	-	-	-	-	-	(12.044)
Diferencia en cambio sobre inversión en subordinadas en el exterior	-	-	-	-	-	-	-	4.857	4.857
Ajuste a las valorizaciones	-	-	-	-	-	-	-	(86.469)	(86.469)
Resultados del ejercicio 2013	-	-	-	-	-	46.951	-	-	46.951
Saldos al 31 de diciembre de 2013	\$ 12.271	242.540	6.136	7.201	135.038	46.951	22	73	623.501


Véanse las notas que acompañan a los estados financieros consolidados.



Gonzalo Córdoba Maillarino
Representante Legal



Luz Nadia Pedreros Alvarez
Contadora
T.P. 61235 - T




Doris Yazmin Rios-Estrine
Revisor FISCAL
T.P. 85844 - T


Miembro de KPMG Ltda.
(Véase mi informe del 25 de febrero de 2014)

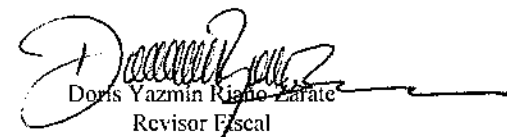
CARACOL TELEVISIÓN S.A. Y SUBORDINADAS
ESTADO DE CAMBIOS EN LA SITUACIÓN FINANCIERA CONSOLIDADO
AÑO QUE TERMINÓ EL 31 DE DICIEMBRE DE 2013
(CON CIFRAS COMPARATIVAS POR EL AÑO QUE TERMINÓ EL 31 DE DICIEMBRE DE 2012)
(Expresado en millones de pesos colombianos)

	<u>2013</u>	<u>2012</u>
Fuentes de capital de trabajo:		
Resultados del ejercicio	\$ 46.951	23.321
Partidas que no utilizan capital de trabajo:		
Depreciación	27.829	27.267
Amortización	31.715	32.516
Pérdida en venta y retiro de equipos	(10)	108
Pérdida en retiro y venta de inversiones	3.412	-
Utilidad por método de participación de compañías que no consolidan	<u>(18.807)</u>	<u>(13.321)</u>
Capital de trabajo provisto por las operaciones	91.090	69.891
Producto de la venta de propiedades, planta y equipo	491	126
Diferencia en cambio sobre inversión en subordinada en el exterior	4.857	-
Cambios en el patrimonio de las subordinadas	28.047	5.211
Disminución de:		
Deudores a largo plazo	-	22.114
Otros activos	1.353	32
Aumento de obligaciones financieras	-	101.700
Total recursos provistos	<u>125.838</u>	<u>199.074</u>
Usos de capital de trabajo:		
Adquisición de:		
Propiedades, planta y equipo	25.184	39.206
Intangibles:		
Licencia de operación	3.550	32.363
Marcas	10.050	-
Otros	2.551	18.553
Diferidos	-	3.750
Inversiones	27.965	12.733
Pagos de obligaciones financieras	111.158	-
Disminución de impuestos, gravámenes y tasas - Impuesto al patrimonio	6.913	5.690
Dividendos decretados	31.029	32.957
Diferencia en cambio sobre inversión subordinada del exterior	-	3.516
Total recursos utilizados	<u>218.400</u>	<u>148.768</u>
(Disminución) aumento en el capital de trabajo	<u>\$ (92.562)</u>	<u>50.306</u>
Cambios en los componentes del capital de trabajo:		
Disminución (aumento) en el activo corriente:		
Disponible e inversiones temporales	(12.014)	(11.742)
Deudores, neto	12.841	30.249
Inventarios	(19.391)	38.410
Diferidos	(1.093)	532
	<u>(19.657)</u>	<u>57.449</u>
Aumento en el pasivo corriente:		
Obligaciones financieras	50.120	(26)
Proveedores	(777)	(138)
Cuentas por pagar	3.796	10.175
Impuestos, gravámenes y tasas	10.388	(8.086)
Obligaciones laborales	7.210	901
Pasivos estimados	189	77
Diferidos - Ingresos recibidos por anticipado	1.979	4.240
	<u>72.905</u>	<u>7.143</u>
(Disminución) aumento en el capital de trabajo	<u>\$ (92.562)</u>	<u>50.306</u>

Véanse las notas que acompañan a los estados financieros consolidados.


Gonzalo Córdoba Mallarino
Representante Legal


Luz Nadia Pedreros Álvarez
Contadora
T.P. 61235 - T



Doris Yazmin Riano Zarate
Revisor Fiscal
T.P. 85844 - T
Miembro de KPMG Ltda.

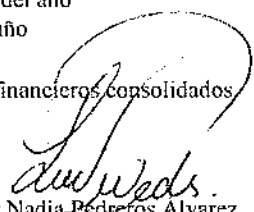
(Véase mi informe del 25 de febrero de 2014)


CARACOL TELEVISIÓN S.A. Y SUBORDINADAS
ESTADO DE FLUJOS DE EFECTIVO CONSOLIDADO
AÑO QUE TERMINÓ EL 31 DE DICIEMBRE DE 2013
(CON CIFRAS COMPARATIVAS POR EL AÑO QUE TERMINÓ EL 31 DE DICIEMBRE DE 2012)
(Expresado en millones de pesos colombianos)

	<u>2013</u>	<u>2012</u>
Flujos de efectivo por las actividades de operación:		
Resultados del ejercicio	\$ 46.951	23.321
Conciliación entre los resultados del ejercicio y el efectivo neto provisto por las actividades de operación:		
Depreciación	27.829	27.267
Amortización	31.715	32.516
Pérdida en la venta y retiro de equipos	(10)	108
Utilidad por método de participación de compañías que no consolidan	(18.807)	(13.321)
Provisiones, neto	2.259	710
Pérdida en venta y retiro de inversiones	3.412	-
Impuesto de renta diferido	66	(143)
Diferencia en cambio sobre inversión en subordinada en el exterior	4.857	(3.516)
Cambios en activos y pasivos operacionales:		
Cuentas en participación	2.355	559
Deudores	(15.100)	(8.845)
Inventarios	19.391	(38.410)
Diferidos	1.027	(2.912)
Otros activos	1.353	32
Proveedores	(777)	(138)
Cuentas por pagar	3.796	10.175
Impuestos, gravámenes y tasas	3.475	(15.003)
Obligaciones laborales	7.210	901
Pasivos estimados y provisiones	189	77
Diferidos - Ingresos recibidos por anticipado	1.979	4.240
Efectivo neto provisto por las actividades de operación	<u>123.170</u>	<u>17.618</u>
Flujos de efectivo por las actividades de inversión:		
Adquisición de:		
Propiedades, planta y equipo	(25.184)	(39.206)
Intangibles:		
Licencia de operación	(3.550)	(32.363)
Marcas	(10.050)	-
Otros	(2.551)	(18.553)
Inversiones	(27.965)	(12.733)
Producto de la venta de propiedades, planta y equipo	491	126
Cambios en el patrimonio de subordinadas	28.047	5.211
Efectivo neto usado en las actividades de inversión	<u>(40.762)</u>	<u>(97.518)</u>
Flujos de efectivo por las actividades de financiación:		
Pago de obligaciones financieras	(62.395)	(40.061)
Adquisición de obligaciones financieras	1.357	141.735
Dividendos pagados	(31.029)	(32.957)
Efectivo neto (usado en) provisto por las actividades de financiación	<u>(92.067)</u>	<u>68.717</u>
Disminución neta en efectivo y equivalentes de efectivo	(9.659)	(11.183)
Efectivo y equivalentes de efectivo al principio del año	21.084	32.267
Efectivo y equivalentes de efectivo al final del año	<u>\$ 11.425</u>	<u>21.084</u>

Véanse las notas que acompañan a los estados financieros consolidados


Gonzalo Córdoba Malharino
Representante Legal


Luz Nadia Pedreiros Alvarez
Contadora
T.P. 61235 - T


Doris Yazmin Riaño Zarate
Revisor Fiscal
T.P. 85844 - T

Miembro de KPMG Ltda.

(Véase mi informe del 25 de febrero de 2014)

CARACOL TELEVISIÓN S.A. Y SUBORDINADAS
NOTAS A LOS ESTADOS FINANCIEROS CONSOLIDADOS
31 DE DICIEMBRE DE 2013
(CON CIFRAS COMPARATIVAS AL 31 DE DICIEMBRE DE 2012)

(Cifras expresadas en millones de pesos colombianos, excepto
por las tasas de cambio y valores por acción)

NOTA 1 - NATURALEZA Y OBJETO SOCIAL

Caracol Televisión S.A. (en adelante “la Compañía”) fue establecida de acuerdo con las leyes colombianas, el 28 de agosto de 1969, mediante la escritura pública No. 4656 y tiene como objeto social la explotación de los negocios de radiodifusión, televisión, cinematografía, fotografía y demás medios de difusión y publicidad, como periódicos, revistas, vallas, etc., en todos sus aspectos, con miras al fomento cultural, técnico mercantil e industrial de dichas actividades. Su domicilio principal se encuentra en la ciudad de Bogotá. El término de duración de la Compañía expira el 31 de diciembre de 2050.

La Compañía hace parte del Grupo Empresarial Valórem.

El 22 de diciembre de 1998 se suscribió un contrato de concesión con la Comisión Nacional de Televisión (ahora Autoridad Nacional de Televisión), por medio del cual se obtuvo la licencia para la operación y explotación del canal de Operación Privada N2 con una duración inicial de 10 años; el 9 de enero de 2009 fue suscrita la prórroga del mismo por un período de diez años contados a partir del 11 de enero de 2009.

El siguiente es un resumen del objeto social de las Compañías que hacen parte de la consolidación:

Televisión Equipment Service Corp.

La sociedad fue establecida de acuerdo con las leyes de la República de Panamá, en diciembre de 2003 y fue liquidada durante 2013. Tenía por objeto establecer, gestionar y llevar a cabo toda clase de negocios propios de la actividad financiera y de inversiones.

Su domicilio principal se encontraba en la ciudad de Panamá.

Origin Entertainment S.A.

La sociedad fue constituida con escritura pública No. 1863 del 22 de julio de 2004, adicionada mediante escritura pública No. 1137 del 26 de mayo de 2005 y fue liquidada durante 2013. Su domicilio principal era Bogotá D.C. Tenía por objeto social la explotación en todas sus formas del negocio del entretenimiento. A partir del 28 febrero de 2010, la Compañía fue comprada en un 100% por Caracol Televisión S.A.

CARACOL TELEVISIÓN S.A. Y SUBORDINADAS
NOTAS A LOS ESTADOS FINANCIEROS CONSOLIDADOS

Caracol TV América Corp.

Es una empresa corporativa. Fue incorporada el 18 de noviembre de 2005 e inscrita en el registro público en el Estado de Delaware. Su duración es indefinida.

Stock Models S.A.

Esta sociedad fue constituida de acuerdo con las leyes colombianas, en junio de 1993, como una sociedad de responsabilidad limitada. Fue transformada a sociedad anónima el 17 de mayo de 2005. El objeto principal de la sociedad es el manejo de la imagen y representación de modelos, artistas, actores, cantantes y músicos. Igualmente, incluye la participación en eventos publicitarios de modelaje, pasarela, moda; la enseñanza y preparación de modelos, actores y actrices.

Su domicilio principal está en la ciudad de Bogotá D.C. La vigencia de la sociedad es hasta el 17 de mayo de 2045.

Inversiones CTV S.A.S.

Fue establecida de acuerdo con las leyes colombianas el 11 de febrero de 2009 con documento privado de accionista No. 01275931 del libro IX de la Cámara de Comercio de Bogotá y fue liquidada durante 2013. Tenía como objeto social principal la explotación directa o indirecta de las distintas actividades vinculadas a la diversión y al entretenimiento, la prestación de servicios de sistematización, microfilmación y digitalización de medios audiovisuales y fotografías, así como cualquier actividad de inversión financiera.

Su domicilio principal se encontraba en la ciudad de Bogotá D.C.

ICCK NET S.A.S.

Esta Sociedad se constituyó el 26 de febrero de 2008, según escritura pública No. 0000487 de la Notaría 11 de Bogotá, con vigencia legal indefinido. Tiene por objeto social la explotación de páginas de Internet que contengan información, noticias, servicio y entretenimiento; publicar y administrar contenidos de medios de comunicación tradicional, desarrollar y explotar servicios web, gestión y administración de relaciones con los usuarios y los clientes en desarrollo de su objeto social.

El 27 de diciembre de 2012, la Compañía se transformó en sociedad por acciones simplificada según el acta No. 12 de la Asamblea de Accionistas del 24 de septiembre de 2012.

Famosa S.A.S.

La sociedad fue constituida por escritura pública N° 1859 otorgada por la Notaría 44 de Bogotá el 29 de junio de 1993, inscrita el 29 de abril de 2010 bajo el número 1379423 del libro IX, se constituyó la sociedad Comercial denominada FAMOSA S.A.

CARACOL TELEVISIÓN S.A. Y SUBORDINADAS
NOTAS A LOS ESTADOS FINANCIEROS CONSOLIDADOS

Por medio del acta No. 35 de Asamblea de Accionistas del 2 de marzo de 2010, inscrita el 29 de abril de 2010 bajo el número 1379662 del libro IX, la Sociedad se transformó de Sociedad Anónima a Sociedad por Acciones Simplificada bajo el nombre de FAMOSA S.A.S. y trasladó su domicilio principal del municipio de Bello a la ciudad de Bogotá.

Tiene como objeto social la explotación de todo tipo de medios de comunicación y la intermediación comercial, así como la realización de ventas dentro del territorio nacional y del exterior en todos sus aspectos; realización de ventas de publicidad para toda clase de medios de comunicación, tales como: radio, televisión, prensa, revistas, separatas, suplementos, vallas, publicidad interior y exterior, etc. La participación en todo tipo de licitaciones públicas o privadas de espacios, frecuencias, redes y sistemas de comunicación.

NOTA 2 – BASES DE CONSOLIDACIÓN

La Superintendencia Financiera de Colombia establece que se deben consolidar aquellas subordinadas en que se posea más del 50% del capital social o que, sin poseerlo, se tiene su control administrativo, o se tenga el número de votos necesarios para elegir a la mayoría de los miembros de la Junta Directiva.

Para la consolidación se aplicó el método de integración global, el cual consiste en incluir los activos, pasivos y patrimonio y los estados de resultados de las filiales y eliminar todos los saldos y transacciones entre compañías.

Los estados financieros consolidados incluyen los estados financieros de Caracol Televisión S.A., Stock Models & Talent S.A.S., ICCK Net S. A., Famosa S.A.S., Televisión Equipment Service Corp. (en 2012), Origin Entertainment S.A. (en 2012), Inversiones CTV S.A.S. (en 2012) y los estados financieros consolidados de Caracol TV América Corp., los cuales incluyen los estados financieros de la Subordinadas Mambo LLC y Caracol Inc.

Ajuste a Principios Contables

Para las subordinadas Televisión Equipment Service Corp. (en 2012) y los estados consolidados de Caracol TV América Corp., se revisaron las diferencias entre los principios de contabilidad generalmente aceptados en Colombia y los principios de contabilidad generalmente aceptados en los Estados Unidos de América. La diferencia principal se origina en que el mayor valor pagado por Caracol TV América Corp. en la compra de la participación de filiales del exterior, para propósitos de los principios de contabilidad generalmente aceptados en los Estados Unidos de América, se registra en el estado de resultados, mientras que, para propósitos de contabilidad generalmente aceptados en Colombia se registra como crédito mercantil, según la Circular 034 de octubre de 2006, emitida por la Superintendencia Financiera de Colombia.

El efecto en los estados financieros consolidados es un mayor valor de la cuenta de intangibles por concepto de crédito mercantil adquirido por US\$1,770,410 (\$3,411), el cual, al 31 de diciembre de 2013 se amortizó en su totalidad.

CARACOL TELEVISIÓN S.A. Y SUBORDINADAS
NOTAS A LOS ESTADOS FINANCIEROS CONSOLIDADOS

Procedimiento de Conversión

El procedimiento utilizado para convertir los estados financieros de las filiales en el exterior, de dólares de los Estados Unidos de América a pesos colombianos fue el siguiente:

- Los activos y pasivos se convirtieron a la tasa de cambio vigente al cierre del ejercicio.
- El patrimonio se convirtió a tasas históricas.
- Los ingresos y gastos se convirtieron a la tasa de cambio promedio del año.
- El resultado de la conversión se registra en patrimonio.

A continuación se detallan los activos, pasivos, patrimonio y resultados del ejercicio de cada una de las compañías incluidas en la consolidación:

<u>2013</u>	<u>Actividad económica</u>	<u>Porcentaje de participación</u>	<u>Activos</u>	<u>Pasivos</u>	<u>Patrimonio</u>	<u>Resultados del ejercicio</u>
<u>Compañías</u>						
Caracol Televisión S A	Servicios		\$ 1.001.973	378.471	623.502	46.951
ICCK Net S.A.S	Servicios	100%	9.735	5.167	4.568	(9.162)
Caracol TV América Corp	Servicios	100%	47.061	-	47.061	(1.611)
Famosa S A S	Servicios	100%	942	195	747	215
Stock Models S A.	Servicios	100%	811	493	318	(775)

<u>2012</u>	<u>Actividad económica</u>	<u>Porcentaje de participación</u>	<u>Activos</u>	<u>Pasivos</u>	<u>Patrimonio</u>	<u>Resultados del ejercicio</u>
<u>Compañías</u>						
Caracol Televisión S A	Servicios	Matriz	\$ 1.096.079	434.935	661.144	23.321
Origin Entertainment S A.	Servicios	100%	1.281	447	834	114
Caracol TV América Corp	Servicios	100%	38.805	1.876	36.929	(10.810)
Inversiones CTV S.A.S	Servicios	100%	192.902	3.233	189.669	10.854
Television Equipment Service Corp.	Servicios	100%	9.088	-	9.088	(844)
Stock Models S A	Servicios	99,998%	1.227	734	493	(257)

Al 31 de diciembre, el efecto de la consolidación sobre la estructura de los estados financieros de la matriz fue el siguiente:

	<u>2013</u>		
	<u>Matriz</u>	<u>Consolidado</u>	<u>Efecto</u>
Total activo	\$ 1.001.972	1.001.708	(264)
Total pasivo	378.471	378.207	(264)
Patrimonio de los accionistas	623.501	623.501	-
Resultados del ejercicio	46.951	46.951	-

	<u>2012</u>		
	<u>Matriz</u>	<u>Consolidado</u>	<u>Efecto</u>
Total activo	\$ 1.096.079	1.084.517	(11.562)
Total pasivo	434.935	423.373	(11.562)
Patrimonio de los accionistas	661.144	661.144	-
Resultados del ejercicio	23.321	23.321	-

CARACOL TELEVISIÓN S.A. Y SUBORDINADAS
NOTAS A LOS ESTADOS FINANCIEROS CONSOLIDADOS

Los estados financieros consolidados de Caracol TV América Corp. y de Televisión Equipment Service Corp., por el año 2012 no fueron auditados.

NOTA 3 – RESUMEN DE LAS PRINCIPALES POLÍTICAS CONTABLES

(a) Bases de Preparación y Presentación

Los estados financieros se preparan y presentan de acuerdo con principios de contabilidad generalmente aceptados en Colombia, los cuales comprenden el Decreto 2649 de 1993 y las instrucciones impartidas por las entidades de vigilancia y control. Estos principios contables pueden diferir de las normas internacionales de contabilidad.

(b) Criterio de Materialidad o Importancia Relativa

Los hechos económicos se reconocen y presentan de acuerdo con su importancia relativa. En la preparación de los estados financieros, la materialidad se determinó con relación al total de los activos y pasivos corrientes, al total de los activos y pasivos, al capital de trabajo, al patrimonio, o a los resultados del ejercicio, según el caso.

Como regla general, se siguió el criterio del 5% de cada uno de los rubros de los estados financieros, excepto para el capital social y el disponible, los cuales se consideran íntegros, una vez ajustados al tipo de cambio, cuando corresponda.

(c) Transacciones y Saldos en Moneda Extranjera

Las transacciones en moneda extranjera se contabilizan en pesos a la tasa de cambio vigente en la fecha de la transacción. Los saldos de los activos y pasivos en moneda extranjera, al 31 de diciembre de 2013 y 2012, se convirtieron a pesos colombianos a las tasas representativas del mercado en pesos de \$1.926,83 y \$1.768,23, respectivamente, por cada dólar estadounidense y a las tasas de cambio fijadas por el Banco de la República, en pesos de \$2.653,33 y \$2.345,73, respectivamente, por cada euro. La diferencia en cambio resultante del ajuste de los activos se registra en resultados; la de los pasivos incrementa el activo relacionado, hasta que el activo se encuentre en condición de utilización o venta; posteriormente, se registra en resultados.

De acuerdo con el Decreto 4918 del 26 de diciembre de 2007, del Ministerio de Comercio, Industria y Turismo, la diferencia en cambio originada en inversiones de renta variable en subordinadas del exterior se registra como un mayor o menor valor del patrimonio; cuando la inversión sea efectivamente realizada, este valor afectará los resultados del ejercicio.

(d) Uso de Estimaciones

La preparación de los estados financieros, de conformidad con los principios de contabilidad generalmente aceptados, requiere que la administración de la Compañía registre estimados y provisiones que afectan los valores de los activos y pasivos reportados y revele activos y pasivos contingentes a la fecha de los estados financieros. Los resultados reales pueden diferir de dichos estimados.

CARACOL TELEVISIÓN S.A. Y SUBORDINADAS
NOTAS A LOS ESTADOS FINANCIEROS CONSOLIDADOS

(e) Equivalentes de Efectivo

Para propósitos del estado de flujos de efectivo, las inversiones de alta liquidez realizables en un plazo máximo de 90 días, se consideran equivalentes de efectivo.

(f) Inversiones

Las disposiciones de la Superintendencia Financiera de Colombia requieren que las inversiones se clasifiquen y contabilicen de la siguiente manera:

- a) Las inversiones que estén representadas en títulos de fácil enajenación y sobre las cuales la Compañía tiene el serio propósito de realizarlas en un plazo no superior a tres años, se clasifican como inversiones negociables. Estas inversiones se registran al costo, el cual no excede el valor de mercado.
- b) Las inversiones para las cuales la Compañía tiene el serio propósito de mantenerlas hasta la fecha de su vencimiento o de maduración, o por lo menos durante un plazo de tres años cuando su plazo es superior o no tienen vencimiento, se clasifican como inversiones permanentes. Estas inversiones se contabilizan y valúan, así:
 - i. Las inversiones en acciones o participaciones de capital (títulos participativos), de renta variable en entidades en las que no se tenga el control, se registran al costo.
 - ii. Las inversiones en las sociedades donde la Compañía posee directa o indirectamente el 50% o más del capital social, o tiene influencia significativa en las decisiones administrativas y financieras, se contabilizan por el método de participación patrimonial.

El registro del método de participación se efectúa de acuerdo con la Circular Conjunta No. 11 del 18 de agosto de 2005 de la Superintendencia Financiera de Colombia. La metodología es la siguiente:

- Las variaciones en el patrimonio de la filial, originadas por los resultados del ejercicio, se registran en los resultados de la matriz. De los resultados de la filial se eliminan las utilidades no realizadas, relacionadas con la venta de inventarios.
- Las variaciones originadas en partidas patrimoniales, distintas de los resultados, se registran como aumento o disminución de la inversión con abono o cargo al superávit método de participación.
- La diferencia entre el valor en libros de las inversiones y su valor intrínseco se registra como valorización en cuentas de balance; en caso contrario, se registra una desvalorización con cargo inicial a la valorización, hasta agotar su valor, y el exceso, en resultados.

CARACOL TELEVISIÓN S.A. Y SUBORDINADAS
NOTAS A LOS ESTADOS FINANCIEROS CONSOLIDADOS

(g) Entes Relacionados

Los activos, pasivos y transacciones con compañías pertenecientes al Grupo Empresarial Valórem, al cual pertenece la Compañía, se presentan como entes relacionados.

(h) Provisión para Deudores de Dudoso Recaudo

La provisión para deudores se revisa y actualiza al final de cada ejercicio con base en el análisis por edades de saldos y evaluaciones de la cobrabilidad de las cuentas individuales efectuadas por la administración.

(i) Inventarios

Los inventarios se contabilizan al costo. Los costos de pre y posproducción de la programación nacional se asimilan al ciclo de un bien corporal. Son productos únicos desarrollados internamente, no intercambiables, reutilizables y la propiedad de los mismos no se transfiere a terceros, solo el derecho a su transmisión. El costo de los inventarios es determinado con base en el costo específico.

El costo de las producciones se amortiza en el período en que se espera que se generen los ingresos, esto es, desde la fecha en que ocurra su primera transmisión o emisión, con cargo a resultados.

Los costos de las producciones nacionales que tengan un potencial alto de comercialización en el exterior se mantienen en el inventario, hasta un máximo del 30% de su costo, y se amortizan en la medida en que se generen ventas internacionales, en un período máximo de tres años, excepto para aquellas producciones que, pasados estos tres años, continúen generando ingresos.

(j) Propiedades, Planta y Equipo

Las propiedades, planta y equipo se contabilizan al costo de adquisición e incluyen el efecto del ajuste por inflación hasta el 31 de diciembre de 2006 y, en lo pertinente, los gastos de financiación y diferencias en cambio sobre obligaciones en moneda extranjera contraídas para su adquisición, hasta que el activo está listo para su uso.

Los activos vendidos o retirados se descargan al costo neto y las diferencias entre el precio de venta y el costo neto se llevan a resultados.

La depreciación de los activos adquiridos hasta el 31 de diciembre de 2004 se calculó sobre el costo ajustado por inflación, por el método de suma de los dígitos de los años aplicados en forma creciente. Las propiedades, planta y equipo adquiridas a partir de enero de 2005 se deprecian por el método de línea recta.

CARACOL TELEVISIÓN S.A. Y SUBORDINADAS
NOTAS A LOS ESTADOS FINANCIEROS CONSOLIDADOS

La vida útil estimada de cada activo es la siguiente:

	<u>Años</u>
Construcciones y edificaciones	20
Planta, equipo técnico y equipo satelital	10
Muebles, enseres y equipo de oficina	10
Flota y equipo de transporte	5
Equipo de cómputo y comunicación	5
Equipo técnico de alta tecnología (1)	5

- (1) La Compañía fue autorizada por la Dirección de Impuestos Nacionales con la Resolución 11209 del 23 de noviembre de 2005 para depreciar a partir del año 2006, en cinco años, aquellos equipos técnicos que por motivos de cambios en la tecnología se vuelven obsoletos en la industria de la televisión.

Las mejoras y reparaciones extraordinarias que prolongan la vida útil del activo se registran como mayor valor del activo; las demás reparaciones y el mantenimiento preventivo se registran en los resultados del año.

(k) Intangibles

Se registran como intangibles:

- a) El costo de la licencia de operación para la explotación del Canal Nacional de Operación Privada N2, otorgado por la Comisión Nacional de Televisión en 1997 y cuya prórroga se firmó el 11 de enero de 2009 por un período de diez años. En 2013 y 2012, la amortización de la nueva licencia de operación se determinó con base en el EBITDA, para asociar el costo de la licencia con el ingreso generado. La amortización anual resulta del porcentaje acumulado de EBITDA en el año corriente respecto a la sumatoria del valor deflactado del EBITDA proyectado para los años restantes de concesión. El porcentaje de amortización fue del 13,6% y 16,85% del valor pagado por la licencia, en 2013 y 2012, respectivamente.
- b) Los derechos de transmisión de filmes adquiridos por la Compañía se registran inicialmente en cuentas de orden y se llevan al activo en el momento en que se efectúe el pago o se inicie el plan de presentaciones. Dichos derechos se amortizan una vez se transmitan los filmes adquiridos o al vencimiento de la fecha del compromiso de transmisión de los mismos.
- c) Los derechos de transmisión de eventos deportivos, adquiridos a los clubes deportivos o a las entidades promotoras de los mismos, se amortizan de acuerdo con el tiempo estipulado en los contratos.
- d) Las licencias de software.
- e) Los derechos pagados por las marcas de las emisoras radiales, los cuales se amortizan en el período que dure la licencia de operación de las frecuencias.

CARACOL TELEVISIÓN S.A. Y SUBORDINADAS
NOTAS A LOS ESTADOS FINANCIEROS CONSOLIDADOS

(l) Diferidos

Se registran principalmente como diferidos los gastos pagados por anticipado por concepto de seguros, fianzas, y comisiones, el arriendo por la frecuencia de la Cadena Melodía, el impuesto de renta diferido y gastos de promoción, estudio y musicalización de producciones. Los seguros, fianzas y comisiones se amortizan en un año; el arriendo de la Cadena Melodía en tres años y los gastos de promoción, estudio y musicalización se amortizan durante el período en que se espera se generen los ingresos e inicia desde la fecha en que ocurra su primera transmisión.

(m) Otros Activos

Se registran los bienes recibidos en dación de pago como inmuebles y mercancías, los cuales están disponibles para comercialización.

(n) Valorizaciones y Desvalorizaciones

Las políticas contables relacionadas con el reconocimiento de las valorizaciones y desvalorizaciones se presentan a continuación:

Propiedades, Planta y Equipo

Resultan de comparar los avalúos técnicos con su valor neto en libros. Cuando el avalúo técnico es superior al valor en libros, la diferencia se registra como valorización en cuentas del balance; en caso contrario, se registra una desvalorización con cargo inicial a la valorización (si la hubiera) hasta agotar su valor y, el exceso en resultados.

Los avalúos se realizan al menos cada tres años. En el año 2013 se efectuó el avalúo de los bienes inmuebles y del equipo técnico, de acuerdo con lo reglamentado en el Decreto 2649 de 1993; para los demás activos se ajustó el avalúo realizado en 2012, a las condiciones de mercado para este tipo de activos.

Inversiones en Sociedades no Controladas

La valorización de las inversiones permanentes en sociedades no controladas, resultante de comparar su valor intrínseco y el costo en libros, se registra en la cuenta de valorizaciones con crédito al superávit por valorizaciones. Si el valor de realización es inferior al costo en libros, la diferencia afecta en primer lugar la valorización y el superávit de la misma hasta su monto, si existiere y, en el evento de ser mayor, representa una desvalorización que afecta las cuentas antes mencionadas como un menor valor de las mismas, sin perjuicio de que el saldo neto de estas llegare a ser de naturaleza contraria.

CARACOL TELEVISIÓN S.A. Y SUBORDINADAS
NOTAS A LOS ESTADOS FINANCIEROS CONSOLIDADOS

Inversiones en Controladas

La valorización de estas inversiones se registra según se explica en la nota 2 (f).

Archivo Fílmico

En 2013, la Compañía no reconoció valorizaciones del archivo fílmico, en razón a que las normas de contabilidad no requieren la valorización de intangibles.

Hasta 2012, la Compañía realizaba avalúo del archivo fílmico por peritos independientes expertos en la industria del cine y la televisión, establecido con base en los ingresos medios obtenidos en los mercados internacionales por producciones colombianas similares de cada género, pertenecientes a otras casas productoras, considerando el ingreso generado por cada producción en los próximos cinco años, el cual se registraba como valorizaciones con cargo a superávit por valorización en el patrimonio.

(ñ) Impuestos, Gravámenes y Tasas

Impuesto de Renta e Impuesto sobre la Renta para la Equidad CREE

El gasto por impuesto de renta e impuesto sobre la renta para la Equidad CREE se determina con base en la renta fiscal, la cual corresponde a la mayor entre la renta líquida gravable y la renta presuntiva. El efecto de las diferencias temporales, que implican la determinación de un menor o mayor impuesto en el año corriente, calculado a las tasas actuales, se registra como impuesto diferido activo o pasivo, según aplique, siempre que exista una expectativa razonable de que dichas diferencias se revertirán.

Impuesto al Patrimonio

En 2011 la Compañía registró el impuesto al patrimonio que se paga durante cuatro años, de 2011 a 2014, con cargo a la revalorización del patrimonio, de acuerdo con lo establecido por la Ley 1111 de diciembre de 2006, el Decreto 859 de marzo de 2011 y el Concepto 115-046673 del 1 de abril de 2011, emitido por la Superintendencia de Sociedades.

(o) Obligaciones Laborales

Las obligaciones laborales se ajustan al final de cada ejercicio con base en las disposiciones legales y los convenios laborales vigentes.

CARACOL TELEVISIÓN S.A. Y SUBORDINADAS
NOTAS A LOS ESTADOS FINANCIEROS CONSOLIDADOS

(p) Cuentas de Orden

La Compañía registra en cuentas de orden los hechos, circunstancias, compromisos o contratos de los cuales se pueden generar derechos u obligaciones y que, por tanto, pueden afectar la estructura financiera. También incluye cuentas para control de los activos, pasivos y patrimonio, información gerencial o control de futuras situaciones financieras y diferencias entre los registros contables y las declaraciones tributarias.

(q) Reconocimiento de Ingresos, Costos y Gastos

Los ingresos provenientes de ventas se causan cuando la venta constituye una operación de intercambio definitiva y se han transferido los riesgos y beneficios al comprador; los provenientes de servicios cuando se prestan los servicios. Los costos y gastos incurridos durante las operaciones son reconocidos por el sistema de causación.

(r) Resultado Neto por Acción

El resultado neto por acción se calcula con base en el promedio ponderado de las acciones en circulación durante el año.

NOTA 4 – CONVERGENCIA A NORMAS INTERNACIONALES DE CONTABILIDAD

De acuerdo con el Decreto 2784 de 2012, las Compañías Caracol Televisión S.A., Stock Models S.A., ICCK Net S.A.S. y Famosa S.A.S. pertenecen al Grupo 1 de preparadores de información financiera y, con fecha 28 de febrero de 2013 presentaron a la Superintendencia Financiera de Colombia, el Plan de Implementación a las Normas de Información Financiera (NIF).

A partir del 1 de enero de 2014, se inicia el período de transición y, la emisión de los primeros estados financieros bajo Normas Internacionales de Información Financiera será en el año 2015.

Las Compañías presentaron a la Superintendencia Financiera, antes del 30 de enero de 2014, un resumen de las principales políticas previstas para la elaboración del estado de situación financiera de apertura al 1 de enero de 2014, señalando además las excepciones y exenciones en la aplicación al marco técnico normativo y un cálculo preliminar con los principales impactos cualitativos y cuantitativos que se hayan establecido. La Circular establece además que, a más tardar el 30 de junio de 2014, las Compañías deberán enviar a esa Superintendencia el estado de situación financiera de apertura, teniendo en cuenta que el mismo servirá como punto de partida para la contabilización bajo normas internacionales de contabilidad.

CARACOL TELEVISIÓN S.A. Y SUBORDINADAS
NOTAS A LOS ESTADOS FINANCIEROS CONSOLIDADOS

NOTA 5 - SALDOS EN MONEDA EXTRANJERA

La Compañía tenía los siguientes activos y pasivos en moneda extranjera, contabilizados por su equivalente en miles de pesos, al 31 de diciembre:

	<u>2013</u>		<u>2012</u>	
	<u>USD</u>	<u>Millones</u>	<u>USD</u>	<u>Millones</u>
Activos:				
Disponible e inversiones temporales	26.928.932	51.887	3.595.216	6.357
Deudores	19.222.428	37.038	16.021.286	28.329
Anticipos y avances	12.500	24	2.941	5
Intangibles y propiedades, planta y equipo	5.323.127	10.257	5.710.343	10.097
Diferidos	-	-	289.312	512
Otros activos	3.855.433	7.429	34.688.744	61.338
	<u>55.342.420</u>	<u>106.635</u>	<u>60.307.842</u>	<u>106.638</u>
Pasivos:				
Costos y gastos por pagar	597.845	1.152	1.141.581	2.019
Proveedores del exterior	2.392.719	4.610	2.415.466	4.271
	<u>2.990.564</u>	<u>5.762</u>	<u>3.557.047</u>	<u>6.290</u>
Posición activa neta	<u>52.351.857</u>	<u>100.873</u>	<u>56.750.795</u>	<u>100.348</u>
	<u>EURO</u>	<u>Millones</u>	<u>EURO</u>	<u>Millones</u>
Activos:				
Caja	18.585	49	4.757	11
Fondos	5.300	14	5.000	12
Deudores	6.608	18	12.102	28
	<u>30.493</u>	<u>81</u>	<u>21.859</u>	<u>51</u>
Pasivos:				
Proveedores del exterior	4.050	11	30.800	72
Posición pasiva neta	<u>26.443</u>	<u>70</u>	<u>(8.941)</u>	<u>(21)</u>

CARACOL TELEVISIÓN S.A. Y SUBORDINADAS
NOTAS A LOS ESTADOS FINANCIEROS CONSOLIDADOS

NOTA 6 – DISPONIBLE E INVERSIONES TEMPORALES

El saldo del disponible e inversiones temporales al 31 de diciembre estaba conformado como sigue:

	<u>2013</u>	<u>2012</u>
Caja	\$ 2.606	1.529
Bancos	3.553	7.777
Cuentas de ahorro	3.212	7.682
Inversiones temporales (1)	1.826	3.668
Fondos	228	178
Títulos	-	229
Certificados de depósito a término	-	21
Subtotal disponible e inversiones temporales	<u>11.425</u>	<u>21.084</u>
Cuentas en participación (2)	361	2.716
	<u>\$ 11.786</u>	<u>23.800</u>

(1) Las inversiones temporales se detallan a continuación:

	<u>Tasa de interés efectiva anual</u>		<u>2013</u>	<u>2012</u>
	<u>2013</u>	<u>2012</u>		
Derechos Fiduciarios:	<u>Tasas de interés</u>			
Fiducolombia S.A.	2,81%	5,37%	\$ 1.747	13
Fidubogotá Encargo 3295	2,69%	5,18%	55	36
Fidubogotá Encargo 3700	2,69%	-	18	-
Alianza Valores	3,27%	4,84%	6	3.619
			<u>\$ 1.826</u>	<u>3.668</u>

(2) El siguiente es un detalle de las cuentas en participación:

	<u>2013</u>	<u>2012</u>
Que Viva la Música	\$ 145	-
Ciudad Delirio	70	-
Manos Sucias	56	-
Anina	45	-
El Elefante Desaparecido	45	-
El Paseo II	-	1.643
Alguien ha visto el control?	-	800
Psicofonías	-	141
Sin Palabras	-	90
Pescador	-	42
	<u>\$ 361</u>	<u>2.716</u>

CARACOL TELEVISIÓN S.A. Y SUBORDINADAS
NOTAS A LOS ESTADOS FINANCIEROS CONSOLIDADOS

NOTA 7 - DEUDORES

A continuación se presenta un detalle de los deudores al 31 de diciembre:

	<u>2013</u>	<u>2012</u>
Clientes nacionales	\$ 136.351	105.044
Entes relacionados (ver nota 26)	15.394	33.534
Clientes del exterior	7.713	7.778
Cuentas por cobrar a trabajadores	5.461	3.663
Anticipo de impuestos y contribuciones	4.820	5.417
Deudas de difícil cobro	4.679	2.187
Cuentas corrientes comerciales	1.310	19.626
Anticipos y avances	1.290	6.007
Ingresos por cobrar	1.235	-
Depósitos	269	457
Deudores varios (1)	25.072	6.257
	<u>203.594</u>	<u>189.970</u>
<u>Menos</u> - Provisión para deudas de dudoso recaudo	(3.043)	(2.260)
Total	\$ <u>200.551</u>	<u>187.710</u>

(1) Incluye cuentas por cobrar a la Comisión Nacional de Televisión (hoy, Autoridad Nacional de Televisión) por \$239 en 2013 y 2012, y a BE TV S.A. por \$904 y \$5.112 en 2013 y 2012, respectivamente.

El siguiente es el movimiento de la provisión para deudas de dudoso recaudo:

	<u>2013</u>	<u>2012</u>
Saldo al comienzo del año	\$ 2.260	1.550
Provisión del año	2.259	922
Castigos	(1.476)	(212)
	\$ <u>3.043</u>	<u>2.260</u>

CARACOL TELEVISIÓN S.A. Y SUBORDINADAS
NOTAS A LOS ESTADOS FINANCIEROS CONSOLIDADOS

NOTA 8 - INVENTARIOS

El saldo de inventarios al 31 de diciembre comprendía lo siguiente:

	<u>2013</u>	<u>2012</u>
Producciones nacionales en proceso	\$ 23.597	74.775
Producciones terminadas	51.821	16.252
Producciones adquiridas	30.007	33.214
Materiales y repuestos	1.694	2.269
	<u>\$ 107.119</u>	<u>126.510</u>

NOTA 9 - DIFERIDOS

Los diferidos al 31 de diciembre comprendían lo siguiente:

	<u>2013</u>	<u>2012</u>
Gastos pagados por anticipado:		
Arriendo frecuencia Cadena Melodía	\$ 3.778	3.750
Seguros y fianzas	1.516	1.029
Comisiones pagadas por anticipado	122	303
Otros	857	614
	<u>6.273</u>	<u>5.696</u>
Cargos diferidos:		
Impuesto de renta diferido	441	375
Impuesto al patrimonio	-	2.455
Estudio, musicalización y otros	224	705
	<u>665</u>	<u>3.535</u>
Menos - Amortizaciones	91	91
Total diferidos	<u>6.847</u>	<u>9.140</u>
Diferidos a largo plazo	3.778	4.978
Diferidos a corto plazo	<u>\$ 3.069</u>	<u>4.162</u>

CARACOL TELEVISIÓN S.A. Y SUBORDINADAS
NOTAS A LOS ESTADOS FINANCIEROS CONSOLIDADOS

NOTA 10 – INVERSIONES PERMANENTES

El siguiente es un detalle de las inversiones permanentes al 31 de diciembre:

2013					
<u>Razón social</u>	<u>Número de acciones</u>	<u>Porcentaje de participación</u>	<u>Costo</u>	<u>Valorización</u>	<u>Método de valuación</u>
Acciones:					
Cine Colombia S.A. (1)	24.123.191	46,54% (*)	174.032	-	Participación
Verticales SAS (1)		50%	1.478		Costo
Paute Fácil SAS (1)		25%	423		Costo
Biotechnik S.A.S. (1)	12.102	20%	363	75	Costo
Aportes:					
Cumbia Entertainment LLC (2)	-	25%	7.352	-	Participación
Medios y Servicios Integrados Ltda. (1)	175.000	50%	208	345	Costo
Total			<u>183.856</u>	<u>420</u>	

2012					
<u>Razón social</u>	<u>Número de acciones</u>	<u>Porcentaje de participación</u>	<u>Costo</u>	<u>Valorización (desvalorización)</u>	<u>Método de valuación</u>
Acciones:					
Cine Colombia S.A. (1)	30.973.510	46,56%	132.640	-	Participación
Biotechnik S.A.S. (1)	3.200	20,00%	363	29	Costo
Ieck Net S.A.S. (1)	216.416	43,28%	-	-	Costo
Aportes:					
Cumbia Entertainment LLC (2)	-	25%	6.531	-	Participación
Medios y Servicios Integrados Ltda. (1)	25.000	50%	208	234	Costo
Subtotal			139.742	263	

(*) Hasta 2012, Caracol tenía el 100% de la subordinada Inversiones CTV S.A.S., quien, a su vez, poseía el 46,54% en Cine Colombia. En 2013, Inversiones CTV S.A.S fue liquidada y Caracol Televisión quedó con la participación directa del 46,54% en Cine Colombia. El método de valoración es el de participación, considerando que Caracol S.A. tiene influencia significativa sobre Cine Colombia S.A.

(1) Actividad de servicios

(2) Sociedad localizada en el estado de la Florida. Es la dueña de las licencias de radiodifusión de televisión que operan en el Canal 8 de Estados Unidos.

CARACOL TELEVISIÓN S.A. Y SUBORDINADAS
NOTAS A LOS ESTADOS FINANCIEROS CONSOLIDADOS

La información financiera de las sociedades a las cuales se les practicó método de participación es la siguiente:

<u>2013</u>						<u>Efecto en resultados de aplicar el método de participación</u>
<u>Sociedad</u>	<u>Activos</u>	<u>Pasivos</u>	<u>Patrimonio</u>	<u>Utilidad (pérdida)</u>	<u>Porcentaje de participación</u>	
Cine Colombia S.A.	\$ 500.053	126.100	373.953	39.228	46,54%	\$ 18.256
Cumbia LLC	29.406	0	29.406	2.204	25,00%	551
						<u>\$ 18.807</u>

<u>2012</u>						<u>Efecto en resultados de aplicar el método de participación</u>
<u>Sociedad</u>	<u>Activos</u>	<u>Pasivos</u>	<u>Patrimonio</u>	<u>Utilidad (pérdida)</u>	<u>Porcentaje de participación</u>	
Cine Colombia S.A.	\$ 408.339	123.475	284.864	37.349	46,56%	\$ 14.972
Cumbia LLC	66.692	40.568	26.124	(6.605)	25,00%	(1.651)
						<u>\$ 13.321</u>

NOTA 11 - PROPIEDADES, PLANTA Y EQUIPO, NETO

Los saldos de las propiedades, planta y equipo al 31 de diciembre comprendían lo siguiente:

	<u>2013</u>	<u>2012</u>
No depreciable:		
Terrenos urbanos	\$ 20.642	20.239
Terrenos rurales	860	844
	<u>21.502</u>	<u>21.083</u>
Construcciones en curso	761	8.306
Depreciable:		
Planta y equipo técnico y equipo satelital	181.512	177.380
Equipo de cómputo y comunicaciones	102.431	102.547
Construcciones y edificaciones	104.779	89.175
Muebles y enseres y equipo de oficina	10.785	9.574
Flota y equipo de transporte	9.661	9.699
Equipo en tránsito	784	257
	<u>409.952</u>	<u>388.632</u>
	<u>432.215</u>	<u>418.021</u>
Menos:		
Depreciación acumulada	(249.615)	(232.305)
Provisión	(10)	-
	<u>\$ 182.590</u>	<u>185.716</u>

CARACOL TELEVISIÓN S.A. Y SUBORDINADAS
NOTAS A LOS ESTADOS FINANCIEROS CONSOLIDADOS

NOTA 12 - INTANGIBLES

El saldo de intangibles al 31 de diciembre comprendía lo siguiente:

	<u>2013</u>	<u>2012</u>
Licencia de concesión (1)	\$ 183.349	179.799
Crédito mercantil (2)	40.072	64.779
Derechos de transmisión de películas	35.915	34.010
Derechos de transmisión y eventos deportivos	12.028	4.662
Marcas (3)	10.073	789
Licencia de software	2.529	1.542
Derechos de transmisión nacional	<u>10</u>	<u>263</u>
	283.976	285.844
Menos - Amortización acumulada	<u>(147.917)</u>	<u>(134.221)</u>
	<u>\$ 136.059</u>	<u>151.623</u>

- (1) En 2012, se impuso a Caracol el pago de \$32.362, como mayor valor de la licencia de concesión por la no entrada en operación del tercer Canal de Televisión Privada, conforme con lo dispuesto en el Auto No. 34 del 30 de octubre de 2012 del Tribunal de Arbitramento entre la Comisión Nacional de Televisión (CNTV) y Caracol Televisión S.A. El incremento en 2013 corresponde a la concesión adquirida al Grupo Oir S.A.S. de las frecuencias para la emisora Blu Radio.
- (2) En 2013, incluye crédito mercantil por \$34.993 originado en la integración de las cifras de la compañía CTV S.A.S. a los estados financieros de Caracol Televisión S.A., por la liquidación de dicha entidad, en la que Caracol Televisión S.A. tenía el 100% de participación, y crédito mercantil de Famosa S.A.S. por \$1.599.
- (3) El incremento en 2013 corresponde a las marcas adquiridas al Grupo Oir S.A.S., las cuales se denominan "LA KALLE" y "VI HIT".

NOTA 13 - OTROS ACTIVOS

Los otros activos al 31 de diciembre comprendían lo siguiente:

	<u>2013</u>	<u>2012</u>
Bienes recibidos en pago	\$ 275	527
Bienes de arte y cultura	<u>99</u>	<u>-</u>
	374	527
Provisión	<u>(93)</u>	<u>(93)</u>
Total	<u>\$ 281</u>	<u>434</u>

CARACOL TELEVISIÓN S.A. Y SUBORDINADAS
NOTAS A LOS ESTADOS FINANCIEROS CONSOLIDADOS

NOTA 14 – VALORIZACIONES

Las valorizaciones al 31 de diciembre comprendían lo siguiente:

	<u>2013</u>	<u>2012</u>
Inversiones:		
Medios y servicios integrados	\$ 345	234
Biotecknic S.A.S.	75	29
Verticales S.A.S.	(845)	-
Pautefácil S.A.S.	(172)	-
	<u>(597)</u>	<u>263</u>
Propiedades, planta y equipo:		
Terrenos	20.767	13.658
Construcciones y edificaciones	49.610	43.481
Equipo de oficina	1.727	4.041
Maquinaria y equipo	37.961	78.190
Flota y equipo de transporte	4.913	7.946
Equipo de cómputo y comunicaciones	58.238	104.112
	<u>173.216</u>	<u>251.428</u>
Otros activos:		
Material filmico - US\$4.550.850	-	8.047
Total	<u>\$ 172.619</u>	<u>259.738</u>

NOTA 15 – OBLIGACIONES FINANCIERAS

Las obligaciones financieras al 31 de diciembre comprendían lo siguiente:

<u>Entidad</u>	<u>Tasa de interés</u>	<u>Fecha de vencimiento</u>	<u>2013</u>	<u>2012</u>
<u>Bancos nacionales:</u>				
Bancolombia	DTF + 2.4 S.V.	De junio de 2015 a diciembre de 2017	\$ 165.000	165.000
Banco de Bogotá	DTF + 2.0 S.V.	De mayo de 2015 a noviembre de 2017	20.000	60.000
Banco de Bogotá	7.34% P.V.	31 de diciembre de 2014	41.730	41.730
Leasing de Occidente	DTF - 5 T.A.	31 de agosto de 2014	879	-
Leasing Bancolombia	DTF + 7 T.A.	24 de marzo de 2014	10	67
Banco de Bogotá	DTF + 3.0 S.V.	14 de julio de 2013	-	21.861
Banco Popular S.A.	DTF + 5.3 T.A.	28 de junio de 2013	-	31
Sobregiros Bancarios			39	7
			<u>227.658</u>	<u>288.696</u>
Obligaciones financieras a largo plazo			177.500	288.658
Obligaciones financieras a corto plazo			<u>\$ 50.158</u>	<u>38</u>

Las obligaciones tienen un período de gracia de 1 a 3 años y garantía personal.

CARACOL TELEVISIÓN S.A. Y SUBORDINADAS
NOTAS A LOS ESTADOS FINANCIEROS CONSOLIDADOS

Los intereses causados durante los años 2013 y 2012 sobre estas obligaciones fueron de \$19.517 y \$18.829, respectivamente.

Las garantías otorgadas de estas obligaciones son pagarés.

Los vencimientos futuros de la obligación son:

	<u>Valor</u>
Mayo 2015	\$ 7.500
Junio 2015	27.500
Noviembre 2015	5.000
Diciembre 2015	27.500
Junio 2016	27.500
Diciembre 2016	27.500
Junio 2017	27.500
Diciembre 2017	27.500
Total	\$ <u><u>177.500</u></u>

NOTA 16 - PROVEEDORES

El saldo de los proveedores al 31 de diciembre comprendía lo siguiente:

	<u>2013</u>	<u>2012</u>
Nacionales	\$ 826	1.881
Del exterior	4.621	4.343
	\$ <u><u>5.447</u></u>	<u><u>6.224</u></u>

CARACOL TELEVISIÓN S.A. Y SUBORDINADAS
NOTAS A LOS ESTADOS FINANCIEROS CONSOLIDADOS

NOTA 17 - CUENTAS POR PAGAR

El saldo de cuentas por pagar al 31 de diciembre comprendía lo siguiente:

	<u>2013</u>	<u>2012</u>
Costos y gastos por pagar (1)	\$ 79.963	74.584
Retención en la fuente	4.300	3.964
Entes relacionados (ver nota 26)	1.980	1.613
IVA retenido	1.383	2.462
Retenciones y aportes de nómina	1.024	1.254
Cuentas corrientes comerciales	749	735
Acreeedores varios	871	1.862
	<u>\$ 90.270</u>	<u>86.474</u>

(1) El detalle de los costos y gastos por pagar es el siguiente:

	<u>2013</u>	<u>2012</u>
Comisión agencias de publicidad	\$ 29.027	25.887
De operación	15.089	12.797
Comisión Nacional de Televisión	10.015	5.756
Honorarios	7.323	8.920
Servicios	5.986	11.045
Suministros	3.079	2.169
Regalías - Ley Fany Mickey	2.373	2.451
Arrendamientos	1.507	1.134
Casas distribuidoras nacionales	1.173	72
Gastos financieros	926	2.205
Servicio de vigilancia y aseo	677	1.110
Otros	2.788	1.038
	<u>\$ 79.963</u>	<u>74.584</u>

CARACOL TELEVISIÓN S.A. Y SUBORDINADAS
NOTAS A LOS ESTADOS FINANCIEROS CONSOLIDADOS

NOTA 18 – IMPUESTOS, GRAVÁMENES Y TASAS

El saldo de impuestos, gravámenes y tasas al 31 de diciembre comprendía:

	<u>2013</u>	<u>2012</u>
Renta y complementarios	\$ 11.832	2.909
Impuesto al valor agregado	10.247	7.662
Impuesto al patrimonio	5.805	13.827
Industria y comercio	619	544
Otros menores	-	86
	<u>28.503</u>	<u>25.028</u>
Largo plazo - Impuesto al patrimonio	-	6.913
Impuestos a corto plazo	\$ <u>28.503</u>	<u>18.115</u>

Impuesto de Renta:

- i) El siguiente es el detalle del gasto de impuesto sobre la renta por los años que terminaron el 31 de diciembre:

	<u>2013</u>	<u>2012</u>
	<u>Renta</u>	
Corriente	\$ 17.686	8.462
Diferido	(48)	(143)
Años anteriores	1.393	417
	<u>19.031</u>	<u>8.736</u>
	<u>CREE</u>	
Corriente	6.772	-
Diferido	(17)	-
	<u>6.755</u>	<u>-</u>
Total impuesto de renta y CREE	\$ <u>25.786</u>	<u>8.736</u>

CARACOL TELEVISIÓN S.A. Y SUBORDINADAS
NOTAS A LOS ESTADOS FINANCIEROS CONSOLIDADOS

- ii) Los siguientes movimientos de las provisiones temporales originan el gasto (ingreso) por impuesto de renta diferido, por los años que terminaron el 31 de diciembre:

	2013		2012
	Renta	Cree	Renta
Impuesto de industria y comercio	\$ (60)	(60)	(67)
Deudores	(133)	(133)	(319)
Costos y gastos	-	-	(36)
	(193)	(193)	(422)
Total impuesto diferido por renta (25% y 34% en 2013 y 2012, respectivamente)	\$ (48)	-	(143)
Total impuesto diferido por CREE (9%)	\$ -	(17)	-

- iii) La declaración de renta del año 2012 está sujeta a revisión por las autoridades fiscales, no se prevén impuestos adicionales con ocasión de una inspección.
- iv) La administración y sus asesores tributarios consideran que la suma contabilizada como pasivo por impuestos por pagar es suficiente para atender cualquier pasivo que se pudiera establecer con respecto al año 2013.
- v) No existen procesos en contra de la Compañía ante las autoridades tributarias nacionales ni distritales que modifiquen las liquidaciones privadas de las declaraciones presentadas, en relación con los tributos administrados por estos organismos.
- vi) Las conciliaciones de utilidad contable y renta gravable estimada y del patrimonio contable y el fiscal se presentan en los estados financieros individuales de cada Compañía.
- vii) El Congreso de la República promulgó la Ley 1607 del 26 de diciembre de 2012 que introduce importantes reformas al sistema tributario colombiano, principalmente las siguientes:
- La tarifa de impuesto de renta se reduce del 33% al 25% a partir de 2013 y se crea el impuesto de renta para la equidad (CREE), con tarifa del 9% entre 2013 y 2015 y del 8% a partir de 2016; la depuración que se realiza a la base para determinar este impuesto contiene algunas diferencias con respecto a la que se efectúa para propósitos del impuesto de renta calculado por la renta ordinaria.

CARACOL TELEVISIÓN S.A. Y SUBORDINADAS
NOTAS A LOS ESTADOS FINANCIEROS CONSOLIDADOS

- Los contribuyentes del impuesto para la equidad no están obligados a pagar los aportes al SENA e ICBF para los empleados que ganen menos de 10 salarios mínimos mensuales; esta exoneración será extensiva para los aportes al régimen contributivo de salud a partir del primero de enero de 2014.
- Se define el concepto de establecimiento permanente, que se entiende como un lugar fijo mediante el cual una empresa extranjera desarrolla negocios en el país.
- Se modifica la forma de calcular las utilidades gravadas y no gravadas para las sociedades que distribuyen utilidades a sus socios o accionistas.
- Se introducen nuevas reglas sobre el régimen de precios de transferencia. Entre otras, se amplía su ámbito de aplicación a las operaciones con vinculados económicos ubicados en zonas francas y se regulan algunas operaciones de los contribuyentes con entidades extranjeras vinculadas a un establecimiento permanente en Colombia o en el exterior.

Precios de Transferencia

En atención a lo previsto en las Leyes 788 de 2002 y 863 de 2003, la Compañía preparó un estudio de precios de transferencia sobre las operaciones realizadas con vinculados económicos del exterior durante el año 2012. El estudio no dio lugar a ajustes que afectaran los ingresos, costos y gastos fiscales de las Compañías.

Aunque el estudio de precios de transferencia de 2013 se encuentra en proceso de preparación, no se anticipan ajustes significativos en relación con el del año anterior.

Impuesto al Patrimonio

La Ley 1370 del 30 de diciembre de 2009 estableció el impuesto al patrimonio por el año gravable 2011, con tarifa del 2,4% para los contribuyentes con patrimonio líquido superior a \$3.000 millones y menor a \$5.000 millones, y del 4,8% para contribuyentes con patrimonio igual o superior a \$5.000 millones; este impuesto se causó sobre el patrimonio poseído al 1 de enero de 2011 y su pago se efectúa en ocho cuotas iguales entre 2011 y 2014. El Decreto 4825 del 29 de diciembre de 2010 amplió la base gravable, con lo cual los contribuyentes con patrimonio líquido igual o superior a \$1.000 millones y hasta \$2.000 millones deben pagar un impuesto del 1% y los contribuyentes con patrimonio superior a \$2.000 millones, pero inferior a \$3.000 millones pagarán un impuesto del 1,4%; también estableció una sobretasa del 25% a los contribuyentes con patrimonio líquido igual o superior a \$3.000 millones.

Para efectos de este impuesto, las deudas del contribuyente con su casa matriz, agencias, sucursales o filiales con domicilio en el exterior se consideran patrimonio propio, excepto aquellas que dieron origen a costos y deducciones, las cuales están descritas en los literales a y b del artículo 124-1 del Estatuto Tributario.

La Compañía declaró \$22.741 por este impuesto, de los cuales ya pagó \$17.056, quedando un saldo por pagar en 2014 por \$5.685. El impuesto al patrimonio pagado por la Compañía en 2013 fue de \$5.685.

CARACOL TELEVISIÓN S.A. Y SUBORDINADAS
NOTAS A LOS ESTADOS FINANCIEROS CONSOLIDADOS

NOTA 19 - PATRIMONIO

i) Capital

El capital autorizado está conformado por 1.000.000.000 de acciones comunes, con valor nominal de \$14 pesos en 2013 y 2012, cada una, de las cuales están suscritas y pagadas 876.527.935.

El valor intrínseco al 31 de diciembre de 2013 y 2012 fue de \$711,33 y \$754,28 (en pesos) por acción, respectivamente.

ii) Superávit de Capital

El superávit de capital está conformado por la prima en colocación de acciones y el superávit de capital método de participación, el cual incluye los cambios en el patrimonio de las subsidiarias y la diferencia en cambio generada por inversiones en subsidiarias del exterior en cumplimiento del Decreto 4918 del 26 de diciembre de 2007.

iii) Reserva Legal

La Compañía está obligada a apropiarse como reserva legal el 10% de sus utilidades netas anuales, hasta que el saldo de la reserva sea equivalente como mínimo al 50% del capital suscrito. La reserva no es distributable antes de la liquidación de la Compañía, pero puede utilizarse para absorber o reducir pérdidas. Son de libre disponibilidad por la Asamblea General de Accionistas las apropiaciones hechas en exceso del 50% antes mencionado.

iv) Reservas Ocasionales

Las reservas ocasionales se apropian directamente de las ganancias acumuladas y pueden considerarse como reservas de libre disponibilidad por parte de la Asamblea General de Accionistas.

v) Revalorización del Patrimonio

La revalorización del patrimonio no puede distribuirse como utilidades, pero es susceptible de capitalizarse libre de impuestos. Con base en las Leyes 1111 del 27 de diciembre de 2006 y 1370 del 30 de diciembre de 2009, en 2011, la cuenta de revalorización del patrimonio se redujo en \$22.742, para causar el impuesto al patrimonio, según aprobación de la Asamblea de Accionistas, Acta No. 57 del 29 de marzo de 2011.

vi) Distribución de Utilidades

El 22 de marzo de 2013, mediante Acta No. 59 de la Asamblea de Accionistas se decretó el reparto de utilidades por \$31.029, a razón de \$35,40 por acción (en pesos), que fueron pagados en mayo de 2013. Las utilidades distribuidas corresponden a \$23.321 del resultado de 2012 y \$7.708 de reservas acumuladas.

CARACOL TELEVISIÓN S.A. Y SUBORDINADAS
NOTAS A LOS ESTADOS FINANCIEROS CONSOLIDADOS

El 29 de marzo de 2012, mediante Acta No. 58 de la Asamblea de Accionistas se decretó el reparto de utilidades por \$32.957, a razón de \$37,60 por acción (en pesos), que fueron pagados en mayo de 2012. De las utilidades de 2011 por \$43.370 se autorizó distribuir \$32.957 y \$10.413 se apropiaron para reservas.

NOTA 20 - CUENTAS DE ORDEN

El siguiente es el detalle de las cuentas de orden al 31 de diciembre:

	<u>2013</u>	<u>2012</u>
Deudoras:		
Fiscales	\$ 187.695	299.331
Propiedad, planta y equipo totalmente depreciado	117.000	99.125
Contrato ventas internacionales	22.075	17.611
Bienes y valores en poder de terceros	4.405	4.405
Litigios y demandas	3.388	3.388
Garantías	-	1.337
Otras cuentas deudoras	413	197
	<u>\$ 334.976</u>	<u>425.394</u>
Acreedoras:		
Fiscales	177.405	265.256
Garantías otorgadas	46.821	45.778
Cartas de crédito	1.893	33.733
Contratos películas extranjeras	7.897	14.831
Litigios y/o demandas	1.897	1.892
Bienes y valores recibidos en garantía	340	690
Otros pasivos contingentes	25	25
Bienes recibidos en depósito	-	5
Otros	8.041	4.707
	<u>\$ 244.319</u>	<u>366.917</u>

CARACOL TELEVISIÓN S.A. Y SUBORDINADAS
NOTAS A LOS ESTADOS FINANCIEROS CONSOLIDADOS

NOTA 21 – INGRESOS OPERACIONALES

El siguiente es un detalle de los ingresos operacionales por los años que terminaron el 31 de diciembre:

	<u>2013</u>	<u>2012</u>
Pauta publicitaria	\$ 563.344	496.898
Servicios de televisión y otros negocios	67.339	52.505
Ventas internacionales	68.059	44.237
Ingresos de cuentas en participación y aportes de coproducciones	5.001	3.927
Otros ingresos operacionales	814	7.409
	<u>\$ 704.557</u>	<u>604.976</u>

NOTA 22 – GASTOS OPERACIONALES DE ADMINISTRACIÓN

El siguiente es un detalle de los gastos operacionales de administración por los años que terminaron el 31 de diciembre:

	<u>2013</u>	<u>2012</u>
De personal	\$ 43.253	33.205
Honorarios	13.120	22.193
Contribuciones y afiliaciones	11.269	10.054
Mantenimiento y reparaciones	6.285	5.958
Servicios	4.859	9.678
Provisión de cartera	2.259	922
Arrendamientos	1.640	838
De viaje	1.543	2.465
Seguros	1.448	1.534
Impuestos	847	736
Adecuación e instalación	813	7
Legales	72	273
Otros	17.014	5.649
	<u>\$ 104.422</u>	<u>93.512</u>

CARACOL TELEVISIÓN S.A. Y SUBORDINADAS
NOTAS A LOS ESTADOS FINANCIEROS CONSOLIDADOS

NOTA 23 – GASTOS OPERACIONALES DE VENTAS

El siguiente es un detalle de los gastos operacionales de ventas por los años que terminaron el 31 de diciembre:

	<u>2013</u>	<u>2012</u>
Comisiones	\$ 44.010	36.948
De personal	17.841	14.424
Publicidad y mercadeo	17.334	17.355
Arrendamientos	5.759	2.660
Impuestos	3.494	2.738
Honorarios	3.216	4.192
Servicios	1.636	1.547
Otros negocios servicios	1.587	1.409
De viaje	310	270
Mantenimiento y reparaciones	202	148
Contribuciones y afiliaciones	74	99
Seguros	58	22
Legales	4	2
Diversos	1.359	2.643
	<u>\$ 96.884</u>	<u>84.457</u>

NOTA 24 – INGRESOS NO OPERACIONALES

El siguiente es un detalle de los ingresos no operacionales por los años que terminaron el 31 de diciembre:

	<u>2013</u>	<u>2012</u>
Ingreso método de participación compañías que no consolidan	\$ 18.807	14.972
Financieros	2.288	3.681
Diferencia en cambio	3.867	3.579
Recuperaciones	8.270	3.556
Utilidad en venta de inversiones (1)	9.593	1.211
Utilidad en venta de equipos	315	14
Arrendamientos	12	12
Otros ingresos no operacionales	297	214
	<u>\$ 43.449</u>	<u>27.239</u>

- (1) Corresponde a la liquidación de las Compañías Inversiones CTV S.A.S., y Origin Entertainment S.A., en las cuales Caracol Televisión S.A. tenía el 100% de la participación, por \$7.928 y utilidad en venta de una inversión de ICCK Net por \$1.665.

CARACOL TELEVISIÓN S.A. Y SUBORDINADAS
NOTAS A LOS ESTADOS FINANCIEROS CONSOLIDADOS

NOTA 25 - GASTOS NO OPERACIONALES

El siguiente es un detalle de los gastos no operacionales por los años que terminaron el 31 de diciembre:

	<u>2013</u>	<u>2012</u>
Intereses	\$ 19.909	18.829
Pérdida en liquidación de inversiones (1)	13.005	-
Descuentos comerciales condicionados	7.125	6.212
Diferencia en cambio	6.584	5.301
Donaciones	4.323	4.110
Otros financieros	3.525	2.730
Extraordinarios	2.375	2.000
IVA bienes de capital (2)	1.851	-
Pérdida en venta y retiro de equipos	305	132
Ajuste de ejercicios anteriores (3)	1.394	1.973
Diversos	975	2.418
Método de participación compañías que no consolidan	-	1.651
Contingencias laborales	475	345
Multas, sanciones y litigios	333	701
Impuesto al patrimonio	1.200	1.228
	<u>\$ 63.379</u>	<u>47.630</u>

- (1) Corresponde a la liquidación de la Compañía Televisión Equipment Service, en la cual Caracol Televisión S.A. tenía el 100% de la participación por \$11.452 y liquidación de otras inversiones de ICCK Net por \$1.553.
- (2) Corresponde al IVA pagado en la compra de equipo técnico efectuada en el año 2013, acogiendo lo dispuesto por el Decreto Reglamentario 2975 de 2013, del artículo 498-1 del Estatuto Tributario. En febrero de 2014, el Gobierno Nacional establecerá el monto a revertir como descuento tributario, para ser aplicado al impuesto sobre la renta del año 2013.
- (3) Comprende pagos por concepto de:

	<u>2013</u>	<u>2012</u>
Regalías actores	\$ 703	511
Derechos	522	-
Diferencias entre las provisiones y la facturación real	117	424
Gastos de viaje	52	-
Incentivo agencias	-	851
Pérdida en baja de activos	-	92
Menores	-	95
	<u>\$ 1.394</u>	<u>1.973</u>

CARACOL TELEVISIÓN S.A. Y SUBORDINADAS
NOTAS A LOS ESTADOS FINANCIEROS CONSOLIDADOS

NOTA 26 - TRANSACCIONES Y SALDOS CON ACCIONISTAS Y ENTES RELACIONADOS

El siguiente es el resumen de los activos, pasivos, ingresos y gastos de la Compañía con accionistas y entes relacionados, al 31 de diciembre de 2013 y 2012:

	<u>Cuentas por pagar</u>	<u>Dividendos pagados</u>
<u>Saldos y dividendos pagados:</u>		
<u>Accionistas 2013:</u>		
Valórem S. A.	\$ 135	29.010
María del Rosario Pabón	7	6
Alfredo Villaveces Pabón	4	3
Saldo al 31 de diciembre de 2012	<u>\$ 146</u>	<u>29.019</u>
<u>Accionistas 2012:</u>		
PrimeValueService S.A.	\$ -	17.806
Invernac & Cía. S.C.A.	-	10.559
Valmiera Enterprises Corp. y Cía S.C.A.	-	2.142
Gabes S.A.	-	2.009
PrimeOther Ltda.	-	440
María del Rosario Pabón	6	-
Alfredo Villaveces Pabón	3	-
Saldo al 31 de diciembre de 2012	<u>\$ 9</u>	<u>32.956</u>

CARACOL TELEVISIÓN S.A. Y SUBORDINADAS
NOTAS A LOS ESTADOS FINANCIEROS CONSOLIDADOS

	<u>Cuentas por cobrar</u>	<u>Cuentas por pagar</u>
<u>Partes relacionadas 2013:</u>		
Comunican S.A. (1)	\$ 15.994	320
Cine Colombia S.A.	1.200	1.487
Inversiones Cromos S.A.	418	35
Canal Clima S.A.S.	-	1
Data IFX	-	2
Valórem S.A.	-	135
Saldo al 31 de diciembre de 2012	\$ <u>17.612</u>	<u>1.980</u>
<u>Partes relacionadas 2012:</u>		
Comunican S.A. (1)	\$ 26.194	12
Icck Net S.A. (2)	5.571	879
Inversiones Cromos S.A.	386	1
Canal Clima S.A.S.	-	1
Cine Colombia S.A.	1.382	697
Suppla S.A.	1	-
Valórem S.A.	-	23
Saldo al 31 de diciembre de 2012	\$ <u>33.534</u>	<u>1.613</u>

(1) Corresponde a un préstamo en calidad de mutuo con su vinculada Comunican S.A., el cual vence el 14 de mayo de 2014; al vencimiento podrá ser capitalizado total o parcialmente. El interés fue pactado en DTF + 6 puntos pagaderos anualmente. Los intereses causados durante los años 2013 y 2012 fueron \$1.276 y \$2.585, respectivamente. El préstamo está respaldado por su vinculada Invernac y Cía. S.A.S.

(2) Incluye anticipo para futuras capitalizaciones por \$891 y \$3.381 en 2013 y 2012, respectivamente.

CARACOL TELEVISIÓN S.A. Y SUBORDINADAS
NOTAS A LOS ESTADOS FINANCIEROS CONSOLIDADOS

Los ingresos y gastos con accionistas y vinculados económicos durante los años terminados el 31 de diciembre de 2013 y 2012 son los siguientes:

	<u>INGRESOS</u>	<u>EGRESOS</u>
<u>2013</u>		
Entes relacionados:		
Cine Colombia S.A.	\$ 19.228	5.973
Comunican S.A.	3.905	1.985
Inversiones Cromos S.A.	146	2
Data IFX	23	37
Canal Clima S.A.S.	-	12
Valórem S.A.	-	104
	<u> </u>	<u> </u>
<u>2012</u>		
Entes relacionados:		
Comunican S.A.	\$ 3.620	2.906
Cine Colombia S.A.	583	2.832
Canal Clima S.A.S.	-	3
ICCK Net S.A.	205	3.187
Inversiones Cromos S.A.	156	41
Data IFX	56	18
Suppla Cargo S.A.S.	-	32
Suppla S.A.	1	-
Valórem S.A.	700	-
	<u> </u>	<u> </u>

Las anteriores transacciones se efectuaron en condiciones normales a precios de mercado y no existieron diferencias o condiciones especiales frente a las vigentes en el mercado para operaciones similares.

CARACOL TELEVISIÓN S.A. Y SUBORDINADAS
NOTAS A LOS ESTADOS FINANCIEROS CONSOLIDADOS

Las siguientes son las operaciones realizadas con accionistas que eran beneficiarios reales del 10% o más del total de acciones en circulación, con miembros de la Junta Directiva y representantes legales, o con compañías en las que un accionista, un miembro de la Junta Directiva o un funcionario de la Sociedad tenían una participación superior al 10%:

i) Operaciones con Miembros de la Junta Directiva

Durante los años 2013 y 2012 no se efectuaron operaciones diferentes a los pagos por honorarios a los miembros de la Junta Directiva.

ii) Operaciones con Representantes Legales

En relación con los representantes legales, durante el año terminado el 31 de diciembre de 2012, no se realizaron pagos diferentes a los autorizados por la Compañía. Se realizaron pagos por concepto de honorarios a la Compañía Dago García Producciones Ltda., en la cual un funcionario tiene una participación superior al 10%; estos se encuentran debidamente autorizados.

Las operaciones diferentes de sueldos, realizadas con los representantes legales durante los años 2013 y 2012, fueron efectuadas de conformidad con autorizaciones de la Junta Directiva durante el año.

NOTA 27 - CONTRATOS

Al 31 de diciembre de 2013, la Compañía tiene celebrado un acuerdo del Consorcio con RCN Televisión S.A. para llevar a cabo las siguientes funciones: a) coordinar el montaje y funcionamiento de la red de transmisión, b) ejercer el control técnico y jurídico de la codificación de comerciales, y c) facturar y recaudar la cartera por la venta de pauta publicitaria.

NOTA 28 - INDICADORES FINANCIEROS

En cumplimiento de lo establecido en el artículo 291 del Código de Comercio y en la Circular 002/98 de la Superintendencia Financiera, a continuación se presentan los principales indicadores financieros.

CARACOL TELEVISIÓN S.A. Y SUBORDINADAS
NOTAS A LOS ESTADOS FINANCIEROS CONSOLIDADOS

	<u>2013</u>	<u>2012</u>
1- Índices de rendimiento		
Corresponden a la relación entre la utilidad neta, el patrimonio y el activo total, mostrando la capacidad de estos para generar utilidades.		
- Rendimiento del patrimonio	7,60%	3,53%
- Rendimiento del activo total	4,73%	2,15%
2- Índices de liquidez		
Estos índices miden la capacidad que tiene la Compañía para cumplir sus obligaciones a corto plazo, guardando un adecuado margen de seguridad.		
- Razón corriente	1,61	2,68
- Prueba ácida menos inventarios	1,07	1,69
- Prueba ácida menos cuentas por cobrar y fiducias	0,60	2,65
3- Índices de solidez	2,65	2,56
Este índice muestra la capacidad que tiene la Compañía para responder por sus pasivos totales, incluyendo los pasivos laborales.		
4- Capital de trabajo	\$ 121.520	214.380
Esta es la forma de apreciar de manera cuantitativa (en pesos) los resultados de la razón corriente o índice de liquidez.		
5- Endeudamiento		
Los siguientes indicadores miden en qué grado y de qué forma participan los acreedores a corto plazo y largo plazo dentro del financiamiento de la Compañía:		
- Endeudamiento total	37,77%	39,04%
- Endeudamiento a corto plazo	20,04%	11,78%
- Concentración - Pasivo corriente frente a pasivo	53,07	30,19%
- Apalancamiento	60,69%	64,04%
6- Apalancamiento - Total pasivo frente a patrimonio		
Establece la relación existente entre los compromisos financieros a corto y largo plazo versus el patrimonio de la Compañía.		
7- Rotaciones		
- Rotación de cartera		71
- Rotación de inventarios		188
8- EBITDA		
- EBITDA (1)	152.537	112.231
- Margen EBITDA (EBITDA / Ingresos)	21,65%	18,55%

(1) Utilidades antes de intereses, impuestos, depreciaciones y amortizaciones por su sigla en inglés.

CARACOL TELEVISIÓN S.A. Y SUBORDINADAS
NOTAS A LOS ESTADOS FINANCIEROS CONSOLIDADOS

9- Empleados	<u>2013</u>		<u>2012</u>	
	<u>No. empleados</u>	<u>Valor gasto</u>	<u>No. empleados</u>	<u>Valor gasto</u>
- Empleados de dirección y confianza	85	\$ 29.994	82	\$ 26.582
- Otros	1.359	71.804	141	61.615
Total	1.444	\$ 101.798	223	\$ 88.197

NOTA 29 – PRESENTACIÓN

Algunas cifras de los estados financieros de 2012 fueron reclasificadas para propósitos de presentación con las del año 2013.