

## Recomendaciones de uso y requisitos:

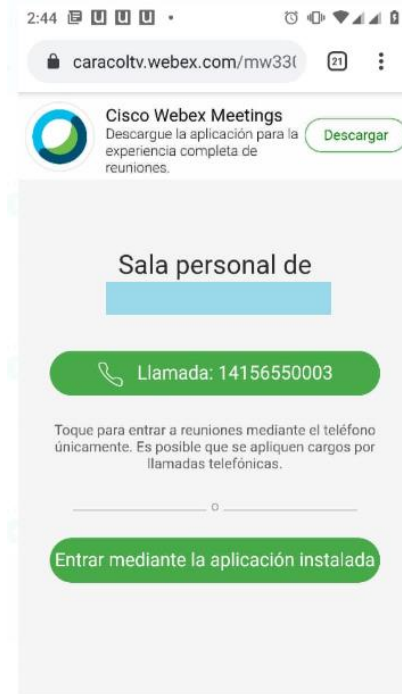
- Disponer de una conexión estable a internet; en lo posible previo al inicio de la reunión desconectar de su red los dispositivos como televisores, tablets y móviles con consumo de aplicaciones de streaming como Youtube, Netflix, etc.
- Debe contar con un Smartphone con sistema operativo Android o similar, almacenamiento libre de 200Mb aproximadamente, micrófono y cámara funcionales.
- Conectar el móvil idealmente a una red wifi confiable, ya que con los datos de la red celular la comunicación se degrada.

## Pasos para unirse a la conferencia de WebEx utilizando su teléfono móvil:

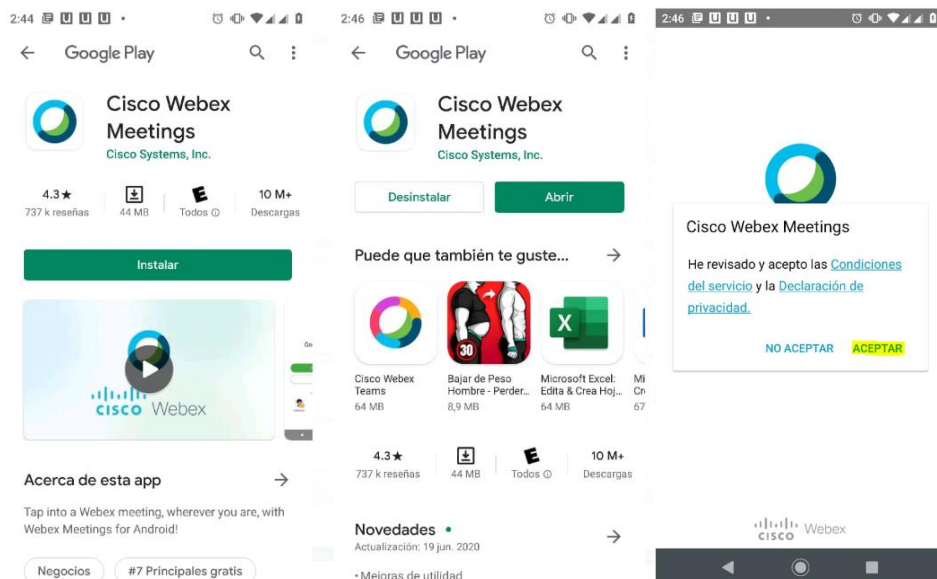
- Recibirá un correo con el link de ingreso a la sala de video conferencia. Desde su teléfono móvil, debe dar click en el botón verde denominado “Entrar a reunión”.



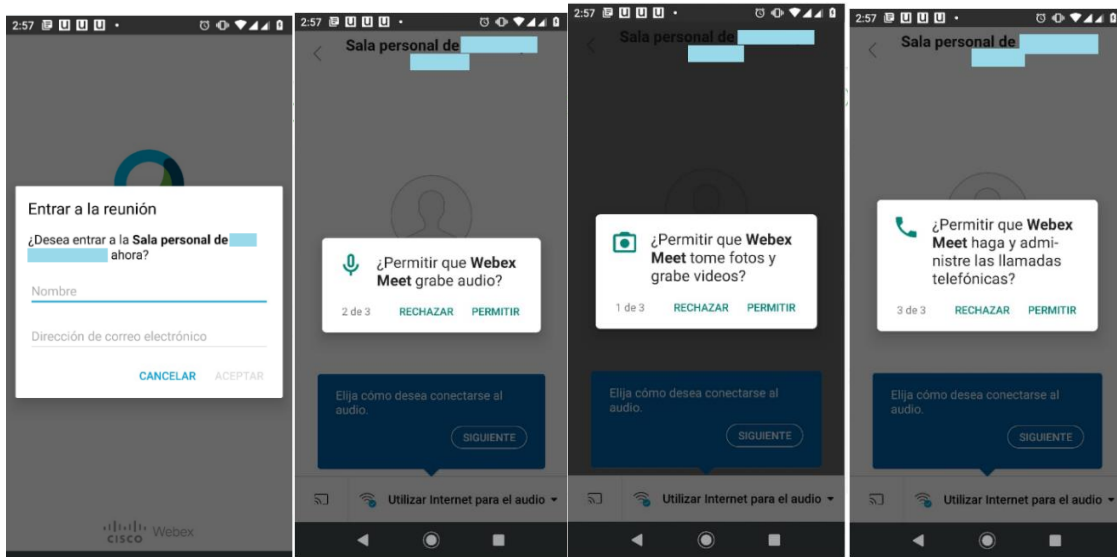
- El botón lo redirecciona la página del sitio en donde deberá dar click en el botón “Descargar” o si ya cuenta con la aplicación Cisco Webex Meetings deberá ingresar en el botón verde denominado “Entrar mediante la aplicación instalada”.



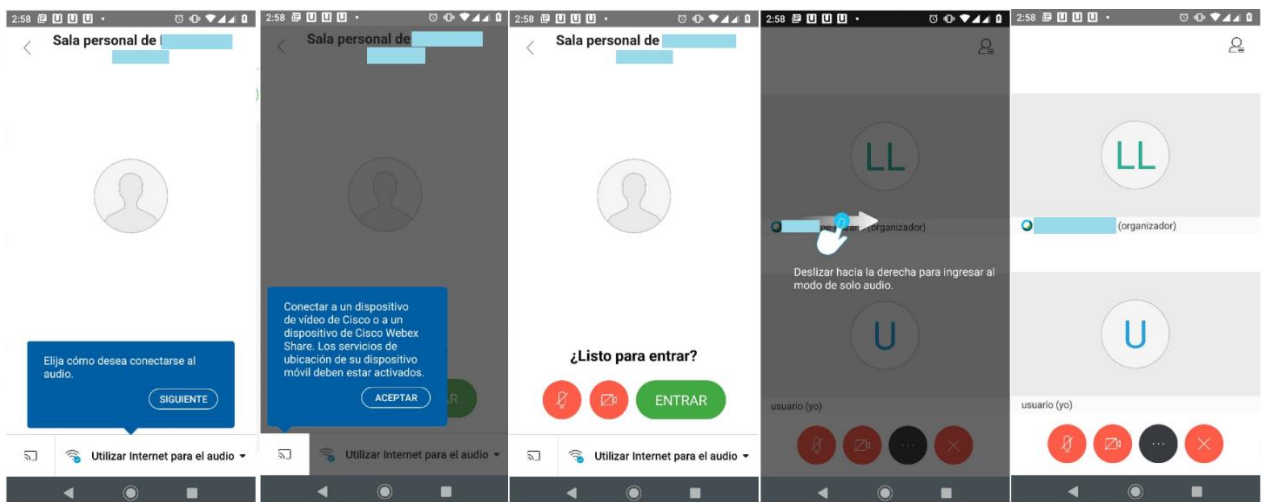
- Al dar click en el botón “Descargar” será direccionado a la tienda de aplicaciones para realizar el proceso de instalación de la aplicación.



- Una vez instalada la aplicación, es necesario ingresar el Nombre y Correo Electrónico del participante de la reunión. Deberá permitir el uso de la cámara, micrófono y llamadas a la aplicación Cisco Webex Meetings.



- Luego de asignar los permisos correspondientes debe elegir la forma en que se conectará el audio a la reunión que generalmente es la opción "Utilizar Internet para el audio" y luego dar click en siguiente y luego en el botón "Aceptar". Luego de este proceso debe ingresar con el botón verde denominado "ENTRAR" y deslizar a la derecha como lo indica la imagen.



- Si los anteriores pasos fueron realizados correctamente estará unido a la reunión con Cisco Webex Meetings, puede habilitar su micrófono y/o cámara y desconectarse de esta reunión en el ícono con la letra “X”. Esperamos disfrute de esta herramienta.