

ESTADOS FINANCIEROS CONSOLIDADOS

Caracol Televisión S.A. y Subsidiarias

Año terminado al 31 de diciembre de 2017
Con Informe del Revisor Fiscal

Caracol Televisión S.A.

Estados Financieros Consolidados

Año terminados al 31 de diciembre de 2017

Índice

| | |
|---|----|
| Informe del Revisor Fiscal | 1 |
| Estados Financieros | |
| Estados de Situación Financiera Consolidada | 3 |
| Estados de Resultados Consolidados | 4 |
| Estados Consolidados de Otros Resultados Integrales | 5 |
| Estados Consolidados de Cambios en el Patrimonio | 6 |
| Estados Consolidados de Flujos de Efectivo | 7 |
| Notas a los Estados Financieros Consolidados | 8 |
| Certificación de los Estados Financieros Consolidados | 68 |

Informe del Revisor Fiscal

A los accionistas de:
Caracol Televisión S.A.

Informe Sobre los Estados Financieros

He auditado los estados financieros adjuntos de Caracol Televisión S.A., y sus subsidiarias que comprenden el estado de situación financiera al 31 de diciembre de 2017 y los correspondientes estados de resultados, de resultados integrales, de cambios en el patrimonio y de flujos de efectivo por el año terminado en esa fecha, y el resumen de las políticas contables significativas y otras notas explicativas.

Responsabilidades de la Administración en Relación con los Estados Financieros

La Administración es responsable por la preparación y correcta presentación de los estados financieros consolidados de acuerdo con las Normas de Contabilidad y de Información Financiera aceptadas en Colombia (NCIF); de diseñar, implementar y mantener el control interno relevante para la preparación y correcta presentación de los estados financieros libres de errores materiales, bien sea por fraude o error; de seleccionar y de aplicar las políticas contables apropiadas; y, de establecer estimaciones contables razonables en las circunstancias.

Responsabilidad del Auditor

Mi responsabilidad es la de expresar una opinión, sobre los mencionados estados financieros consolidados, fundamentado en mi auditoría. He llevado a cabo mi auditoría de acuerdo con normas internacionales de auditoría aceptadas en Colombia. Dichas normas exigen que cumpla con requisitos éticos, planifique y lleve a cabo mi auditoría para obtener seguridad razonable en cuanto a si los estados financieros están libres de errores materiales.

Una auditoría incluye el desarrollo de procedimientos para obtener la evidencia de auditoría que respalda las cifras y las revelaciones en los estados financieros consolidados. Los procedimientos seleccionados dependen del juicio profesional del auditor, incluyendo la evaluación del riesgo de errores materiales en los estados financieros. En el proceso de evaluar estos riesgos, el auditor considera los controles internos relevantes para la preparación y presentación de los estados financieros, con el fin de diseñar procedimientos de auditoría que sean apropiados en las circunstancias, pero no con el propósito de expresar una opinión sobre la efectividad del control interno de la Compañía. Así mismo, incluye una evaluación de las políticas contables adoptadas y de las estimaciones de importancia efectuadas por la Administración, así como de la presentación en su conjunto de los estados financieros consolidados.

Considero que la evidencia de auditoría obtenida proporciona una base razonable para emitir mi opinión.


Opinión

En mi opinión, los estados financieros adjuntos, tomados de los libros de contabilidad, presentan razonablemente, en todos sus aspectos de importancia, la situación financiera de Caracol Televisión S.A., y sus subsidiarias al 31 de diciembre de 2017, los resultados de sus operaciones y los flujos de efectivo por el año terminado en esa fecha, de conformidad con las Normas de Contabilidad y de Información Financiera aceptadas en Colombia.

Otros Asuntos

Los estados financieros bajo normas de contabilidad y de información financiera aceptadas en Colombia de Caracol Televisión S.A., y sus subsidiarias al 31 de diciembre de 2016, que hacen parte de la información comparativa de los estados financieros adjuntos, fueron auditados por otro revisor fiscal designado por Ernst & Young Audit S.A.S., de acuerdo con normas internacionales de auditoría aceptadas en Colombia, sobre los cuales expreso su opinión sin salvedades el 20 de febrero 2017.

Cordialmente,



Felipe Augusto Jánica Vanegas
Revisor Fiscal

Tarjeta Profesional 63125-T
Designado por Ernst & Young Audit S.A.S. TR-530

Bogotá D.C., Colombia
20 de febrero de 2018

Caracol Televisión S.A.

Estados de Situación Financiera Consolidada

| | | Al 31 de diciembre de | |
|--|----|--|-------------------------|
| | | 2017 | 2016 |
| | | (Expresados en miles de pesos colombianos) | |
| Notas | | | |
| Activos | | | |
| Activo corriente | | | |
| | | | |
| Efectivo y equivalentes de efectivo | 6 | \$ 18,756,518 | \$ 30,638,574 |
| Deudores comerciales y otras cuentas por cobrar, neto | 7 | 188,358,181 | 169,434,698 |
| Cuentas por cobrar a partes relacionadas | 8 | 9,222,706 | 33,472,119 |
| Inventarios | 9 | 154,214,023 | 89,307,275 |
| Activos mantenidos para la venta | 12 | 1,630,209 | 1,630,209 |
| Otros activos | 10 | 9,437,994 | 10,435,771 |
| Total activo corriente | | 381,619,631 | 334,918,646 |
| Activo no corriente | | | |
| | | | |
| Inversiones asociadas y negocios conjuntos | 11 | 250,484,600 | 244,666,450 |
| Deudores comerciales y otras cuentas por cobrar, neto | 7 | 6,102,793 | 5,161,833 |
| Inventarios a largo plazo | 9 | 9,751,821 | 19,625,618 |
| Propiedades, planta y equipo, neto | 12 | 335,385,511 | 335,736,142 |
| Propiedades de inversión | 12 | 9,820,188 | 6,320,547 |
| Derechos de transmisión y programación | 13 | 41,947,178 | 33,911,904 |
| Activos intangibles, neto | 14 | 56,820,642 | 64,665,759 |
| Activo por impuesto diferido | 18 | 3,161,279 | 3,070,576 |
| Otros activos | 10 | 5,953,280 | 696,195 |
| Total activo no corriente | | 719,427,292 | 713,855,024 |
| Total activos | | \$ 1,101,046,923 | \$ 1,048,773,670 |
| Pasivos y patrimonio | | | |
| Pasivos | | | |
| Pasivo corriente | | | |
| | | | |
| Obligaciones financieras | 15 | \$ 40,361,610 | \$ 112,054,813 |
| Cuentas por pagar comerciales y otras cuentas por pagar | 16 | 87,366,092 | 83,202,367 |
| Cuentas por pagar a partes relacionadas | 8 | 4,896,284 | 7,210,290 |
| Beneficios a empleados | 17 | 16,774,181 | 12,678,188 |
| Impuestos por pagar | 18 | 8,136,380 | 5,000,672 |
| Depósitos y anticipos de clientes | | 1,846,564 | 7,019,745 |
| Provisiones para otros pasivos y gastos | 19 | 32,027,469 | 31,998,331 |
| Otros pasivos | | 2,521,807 | 123,495 |
| Total pasivo corriente | | 193,930,387 | 259,287,901 |
| Pasivo no corriente | | | |
| | | | |
| Obligaciones financieras | 15 | 215,463,991 | 100,735,781 |
| Obligaciones por prestaciones y pensiones por jubilación | 17 | 5,725,874 | 4,683,865 |
| Pasivo por impuesto diferido | 18 | 53,292,450 | 59,724,544 |
| Otros pasivos | | 2,656,047 | - |
| Total pasivo no corriente | | 277,138,362 | 165,144,190 |
| Total pasivos | | 471,068,749 | 424,432,091 |
| Patrimonio | | | |
| | | | |
| Capital social emitido | 20 | 12,271,391 | 12,271,391 |
| Prima en emisión de acciones | | 202,452,481 | 202,452,481 |
| Reservas | | 15,604,033 | 13,103,339 |
| Resultados del ejercicio | | 70,524,565 | 67,439,856 |
| Resultados acumulados | | 229,458,918 | 212,242,956 |
| Otros resultados integrales ORI | | 99,546,125 | 116,712,420 |
| Total patrimonio | | 629,857,513 | 624,222,443 |
| Participaciones no controladoras | | 120,661 | 119,136 |
| Total patrimonio | | 629,978,174 | 624,341,579 |
| Total pasivos y patrimonio | | \$ 1,101,046,923 | \$ 1,048,773,670 |

Véanse las notas adjuntas.

Gonzalo Córdoba Mallarino
Representante Legal
(Véase certificación adjunta)

Luz Nadia Pedreros Álvarez
Contador Público
Tarjeta Profesional 61235-T

Felipe Augusto Jánica Vanegas
Revisor Fiscal
Tarjeta Profesional 63125-T
Designado por Ernst & Young Audit S.A.S. TR-530
(Véase mi informe del 20 de febrero de 2018)

Caracol Televisión S.A.

Estados de Resultados Consolidados

| Notas | Años terminados Al 31 de diciembre de | |
|--|--|----------------|
| | 2017 | 2016 |
| <i>(En miles de pesos, excepto la utilidad neta por acción)</i> | | |
| Operaciones continuadas | | |
| Ingresos de actividades ordinarias | 22 \$ 724,108,238 | \$ 737,507,992 |
| Costo de ventas | 23 (449,314,279) | (473,081,676) |
| Utilidad bruta | 274,793,959 | 264,426,316 |
| Gastos de administración | 24 (78,832,055) | (75,806,895) |
| Gastos de ventas | 25 (106,372,382) | (105,765,992) |
| Otros ingresos | 26 39,343,337 | 44,808,195 |
| Otros gastos | 27 (19,474,205) | (16,025,268) |
| Utilidad operacional | 109,458,654 | 111,636,356 |
| Ingresos financieros | 28 22,160,238 | 69,741,702 |
| Gastos financieros | 29 (51,382,345) | (94,808,429) |
| Utilidad antes de impuestos sobre la renta | 80,236,547 | 86,569,629 |
| Gasto por impuesto sobre la renta | 18 (9,711,934) | (19,124,826) |
| Resultado antes de participaciones no controladas | 70,524,613 | 67,444,803 |
| Participaciones no controladas | (48) | (4,947) |
| Utilidad neta del período | \$ 70,524,565 | \$ 67,439,856 |
| Utilidad básica neta por acción participación controlada (en pesos) | 75.22 | 71.93 |
| Utilidad básica neta por acción participación no controlada (en pesos) | 5.24 | 5.01 |
| Total utilidad neta por acción | \$ 80.46 | \$ 76.94 |
| Utilidad neta atribuible a: | | |
| Tenedores de acciones de la matriz | 65,933,416 | \$ 63,052,441 |
| Participación interés no controlante | 4,591,149 | 4,387,415 |
| | \$ 70,524,565 | \$ 67,439,856 |

Véanse las notas adjuntas.

Gonzalo Córdoba Mallarino
Representante Legal
(Véase certificación adjunta)

Luz Nadia Pedreros Álvarez
Contador Público
Tarjeta Profesional 61235-T

Felipe Augusto Jánica Vanegas
Revisor Fiscal
Tarjeta Profesional 63125-T
Designado por Ernst & Young Audit S.A.S. TR-530
(Véase mi informe del 20 de febrero de 2018)


Caracol Televisión S.A.


Estados Consolidados de Otros Resultados Integrales

| | Años terminados al 31 de diciembre de | |
|--|--|---------------|
| | 2017 | 2016 |
| | <i>(En miles de pesos)</i> | |
| Utilidad neta del periodo | \$ 70,524,565 | \$ 67,439,856 |
| Otro resultado integral | | |
| Revaluación propiedad, planta y equipo, neto de impuesto diferido | 724,376 | 8,698,597 |
| Movimientos patrimoniales producto de la aplicación del método de participación en asociadas | 1,413,581 | 1,869,735 |
| Traslado revaluación propiedades de inversión a adopción por primera vez | (5,093,940) | — |
| Diferencias en conversión de operaciones en el extranjero | (562,007) | (4,383,107) |
| Total movimiento otro resultado integral | (3,517,990) | 6,185,225 |
| Total otro resultado integral | \$ 67,006,575 | \$ 73,625,081 |
| Atribuible a: | | |
| Tenedores de acciones de la matriz | 62,644,447 | \$ 68,832,088 |
| Participación interés no controlante | 4,362,128 | 4,792,993 |
| | \$ 67,006,575 | \$ 73,625,081 |

Véanse las notas adjuntas.


Gonzalo Córdoba Mallarino
Representante Legal
(Véase certificación adjunta)


Luz Nadia Pedreros Álvarez
Contador Público
Tarjeta Profesional 61235-T


Felipe Augusto Jánica Vanegas
Revisor Fiscal
Tarjeta Profesional 63125-T
Designado por Ernst & Young Audit S.A.S. TR-530
(Véase mi informe del 20 de febrero de 2018)

Caracol Televisión S.A.

Estados Consolidados de Cambios en el Patrimonio

| | Reservas | | | | | Resultados Acumulados | | | | | Otros Resultados Integrales | | | |
|--|------------------------|------------------------------|--------------|--------------------------|--------------|---------------------------|--|--------------------------------|------------------------|------------------------------|-----------------------------|------------------------------------|----------------------------------|-----------------------------|
| | Capital Social Emitido | Prima en Emisión de Acciones | Obligatorias | Ocasionales | Otras | Resultados del Ejercicio | Utilidad/ (Pérdida) Adopción por Primera Vez | Ganancias/ Pérdidas Acumuladas | Utilidad del Ejercicio | Transferencias Recibidas ORI | Otro Resultado Integral | Reserva por Revaluación de Activos | Participaciones No Controladoras | Total |
| Saldo a 31 de diciembre de 2015 | \$12,271,391 | \$202,452,481 | \$ 6,135,696 | \$ 9,657,022 (4,459,972) | \$ 1,299,871 | \$56,022,683 (56,022,683) | \$ 152,504,727 | \$ 5,841,122 878,755 | \$ 35,525,010 | - | \$ 34,824,159 | \$ 93,670,948 | \$ 110,340 | \$ 610,315,450 (59,603,900) |
| Distribución de dividendos | - | - | - | - | - | - | - | - | - | - | - | - | - | - |
| Ajuste por la venta y depreciación de la propiedad, planta y equipo | - | - | - | - | - | - | - | - | - | - | - | - | - | - |
| Aplicación del método de participación patrimonial | - | - | - | - | - | - | - | - | - | - | - | - | - | - |
| Utilidad/(pérdida) por conversión de estados financieros | - | - | - | - | - | - | - | - | - | - | 4,014 | (3,586,569) | - | 1,869,735 |
| Participaciones no controladoras | - | - | - | - | - | - | - | - | - | - | - | - | - | - |
| Ajuste por la aplicación del impuesto diferido en la revaluación de propiedad, planta y equipo | - | - | - | - | - | - | - | - | - | - | (4,383,107) | - | 8,796 | (4,383,107) 8,796 |
| Otras variaciones patrimoniales | - | - | - | - | - | - | - | - | - | - | - | - | - | - |
| Resultados del ejercicio | - | - | - | - | 470,722 | 67,439,856 | - | (3,867) | - | (470,703) | - | 8,698,597 | - | 8,698,597 (3,848) |
| Saldo a 31 de diciembre de 2016 | 12,271,391 | 202,452,481 | 6,135,696 | 5,197,050 1,169,476 | 1,770,593 | 67,439,856 (67,439,856) | 152,504,727 | 6,716,010 530,785 | 53,022,219 | - | 30,445,066 | 86,267,354 | 119,136 | 624,341,579 (65,739,595) |
| Distribución de dividendos | - | - | - | - | - | - | - | - | - | - | - | - | - | - |
| Ajuste por la venta y depreciación de propiedad, planta y equipo | - | - | - | - | - | - | - | - | - | - | - | - | - | - |
| Aplicación del método de participación patrimonial | - | - | - | - | - | - | - | - | - | - | - | - | - | - |
| Utilidad/(pérdida) por conversión de estados financieros | - | - | - | - | 1,331,218 | - | - | - | - | - | - | (10,750,069) | - | - |
| Participaciones no controladoras | - | - | - | - | - | - | - | - | - | - | (254,580) | (1,230,075) | - | 1,413,581 |
| Ajuste por la aplicación del impuesto diferido en la revaluación de propiedad, planta y equipo | - | - | - | - | - | - | - | - | - | - | (562,007) | - | 1,525 | (562,007) 1,525 |
| Traslado revaluación propiedades de inversión a ORI | - | - | - | - | - | - | - | - | - | (724,376) | - | 724,376 | - | - |
| Otras variaciones patrimoniales | - | - | - | - | - | - | - | - | - | - | - | - | - | - |
| Resultados del ejercicio | - | - | - | - | - | 70,524,565 | 5,093,940 | (1,474) | - | - | - | (5,093,940) | - | - |
| Saldo a 31 de diciembre de 2017 | \$12,271,391 | \$202,452,481 | \$ 6,135,696 | \$ 6,366,526 | \$ 3,101,811 | \$70,524,565 | \$157,598,667 | \$ 7,245,321 | \$ 64,614,930 | \$ 29,628,479 | \$ 69,917,646 | \$ 120,861 | \$ 629,978,174 | (1,474) |

Véanse las notas adjuntas.

Gonzalo Córdoba Mallarino
Representante Legal
(Véase certificación adjunta)

Luz Nadia Pedreros Álvarez
Contador Público
Tarjeta Profesional 61235-T

Felipe Augusto Janica Vanegas
Revisor Fiscal
Tarjeta Profesional 63125-T

Designado por Ernst & Young Audit S.A.S. TR-530
(Véase mi informe del 20 de febrero de 2018)

Caracol Televisión S.A.

Estados Consolidados de Flujos de Efectivo

| | Años terminados al 31 de diciembre de | |
|---|--|----------------------|
| | 2017 | 2016 |
| | (En miles de pesos) | |
| Estado de flujos de efectivo | | |
| Flujos de efectivo procedentes de (utilizados en) actividades de operación | | |
| Ganancia | \$ 70,524,565 | \$ 67,439,856 |
| Ajustes para conciliar la ganancia (pérdida) | | |
| Ajustes por gasto por impuestos a las ganancias | 9,711,934 | 19,124,826 |
| Ajustes por costos financieros | 19,107,200 | 20,495,504 |
| Ajustes por incrementos en los inventarios | (50,182,378) | (20,165,359) |
| Ajustes por el (incremento) disminución de cuentas por cobrar de origen comercial | (21,197,542) | 22,268,287 |
| Ajustes por incrementos en otras cuentas por cobrar derivadas de las actividades de operación | 11,530,337 | (19,113,186) |
| Ajustes por el incremento de cuentas por pagar de origen comercial | 542,627 | 5,937,944 |
| Ajustes por disminuciones en otras cuentas por pagar derivadas de las actividades de operación | (46,399,222) | (61,245,886) |
| Ajustes por gastos de depreciación y amortización | 71,944,604 | 124,606,773 |
| Ajustes por reversiones de pérdidas por deterioro de valor reconocidas en el resultado del periodo | (93,869) | (2,805,291) |
| Ajustes por deterioro de valor provisiones de la cartera de créditos y operaciones de leasing financiero | 431,991 | 1,802,033 |
| Ajustes por provisiones | 60,093,149 | 53,788,643 |
| Ajustes por ganancias de moneda extranjera no realizadas | (1,959,549) | (4,012,549) |
| Ajustes por ganancias del valor razonable | (3,499,641) | - |
| Ajustes por ganancias no distribuidas de asociadas y subsidiarias (Método de la participación) | (24,123,756) | (39,040,439) |
| Ajustes por pérdidas por la disposición de activos no corrientes | 698,095 | 177,067 |
| Otros ajustes para conciliar la ganancia | 194,909 | 6,786,904 |
| Total ajustes para conciliar la ganancia | 26,798,889 | 108,605,271 |
| Flujos de efectivo netos procedentes de operaciones | 97,323,454 | 176,045,127 |
| Dividendos recibidos | 19,578,881 | 46,316,891 |
| Otras entradas salidas de efectivo | (3,694,744) | (3,632,215) |
| Flujos de efectivo netos utilizados en actividades de operación | 113,207,591 | 218,729,803 |
| Flujos de efectivo de actividades de inversión | | |
| Importes procedentes de la venta de propiedades, planta y equipo | 600,432 | 183,973 |
| Compras de propiedades planta y equipo | (31,724,384) | (24,964,901) |
| Compras de activos intangibles | (41,681,776) | (77,033,311) |
| Otras salidas de efectivo | (11,726,162) | (7,919,200) |
| Flujos de efectivo netos utilizados en actividades de Inversión | (84,531,890) | (109,733,439) |
| Flujos de efectivo de actividades de financiación | | |
| Pagos por cambios en las participaciones en la propiedad en subsidiarias que no dan lugar a la pérdida de control | - | (28,133,694) |
| Importes procedentes de préstamos | 332,266,042 | 186,685,989 |
| Reembolsos de préstamos | (286,984,907) | (186,320,157) |
| Pagos de pasivos por arrendamientos financieros | (271,790) | (278,479) |
| Dividendos pagados | (65,739,595) | (59,603,900) |
| Intereses pagados | (19,632,598) | (17,976,648) |
| Flujos de efectivo netos utilizados en actividades de financiación | (40,362,848) | (105,626,887) |
| Disminución neto de efectivo y equivalentes al efectivo antes del efecto de los cambios en la tasa de cambio | (11,687,147) | 3,369,477 |
| Efectos de la variación en la tasa de cambio sobre el efectivo y equivalentes al efectivo | (194,909) | (6,786,905) |
| Disminución neto de efectivo y equivalentes al efectivo | (11,882,056) | (3,417,428) |
| Efectivo y equivalentes al efectivo al principio del periodo | 30,638,574 | 34,056,002 |
| Efectivo y equivalentes al efectivo al final del periodo | \$ 18,756,518 | \$ 30,638,574 |

Véanse las notas adjuntas.

Gonzalo Córdoba Mallarino
Representante Legal
(Véase certificación adjunta)

Luz Nadia Pedreros Álvarez
Contador Público
Tarjeta Profesional 61235-T

Felipe Augusto Jánica Vanegas
Revisor Fiscal
Tarjeta Profesional 63125-T
Designado por Ernst & Young Audit S.A.S. TR-530
(Véase mi informe del 20 de febrero de 2018)

Caracol Televisión S.A.

Notas a los Estados Financieros Consolidados

Años terminados el 31 de diciembre de 2017 y 2016

(Todos los valores están expresados en miles de pesos colombianos, excepto las tasas de cambio y valores por acción)

Nota 1. Naturaleza y Objeto Social

Caracol Televisión S.A. (en adelante, Caracol o Caracol Televisión S.A., y sus subsidiarias) fue establecida de acuerdo con las leyes colombianas, el 28 de agosto de 1969, mediante la escritura pública No. 4656 y tiene como objeto social la explotación de los negocios de radiodifusión, televisión, cinematografía, fotografía y demás medios de difusión y publicidad, como periódicos, revistas, vallas, etc., en todos sus aspectos, con miras al fomento cultural, técnico mercantil e industrial de dichas actividades. Su domicilio principal se encuentra en la ciudad de Bogotá. El término de duración de Caracol Televisión S.A., expira el 31 de diciembre de 2050.

Caracol Televisión S.A., y sus subsidiarias hacen parte del Grupo Empresarial Valorem, inscrito bajo número 01688430 ante la Cámara de Comercio de Bogotá, D.C., el 12 de diciembre de 2012.

El 22 de diciembre de 1998 se suscribió un contrato de concesión con la Comisión Nacional de Televisión (ahora Autoridad Nacional de Televisión), por medio del cual se obtuvo la licencia para la operación y explotación del canal de Operación Privada N2 con una duración inicial de 10 años; el 9 de enero de 2009 fue suscrita la prórroga del mismo por un período de diez años contados a partir del 11 de enero de 2009.

La emisión de los estados financieros consolidados de Caracol Televisión S.A. correspondientes al ejercicio finalizado el 31 de diciembre de 2017 fue autorizada por la Junta Directiva para ser presentados a la Asamblea General de Accionistas de acuerdo a lo requerido por el Código de Comercio

Nota 2. Principales Políticas Contables

2.1. Bases de Presentación

Caracol Televisión S.A., y sus subsidiarias preparan sus estados financieros consolidados de acuerdo con las normas de contabilidad y de información financiera aceptadas en Colombia (NCIF), establecidas en la Ley 1314 de 2009, reglamentadas por el decreto único reglamentario 2420 de 2015, modificado por el decreto 2496 de 2015 y 2131 de 2016.

Estas normas de contabilidad y de información financiera, corresponden a las Normas Internacionales de Información Financiera (NIIF) traducidas de manera oficial y autorizada por el Consejo de Normas Internacionales de Contabilidad (IASB, por sus siglas en inglés) al 31 de diciembre de 2015.

En la preparación de estos estados financieros Caracol Televisión S.A., y sus subsidiarias ha aplicado las políticas contables, los juicios, las estimaciones y supuestos contables significativos descritos en la presente Nota y en la Nota 4.

Estos estados financieros han sido preparados sobre la base del costo histórico, excepto ciertos activos y pasivos, que se han medido a valor razonable, como se indica en los principios contables específicos para dichos activos y pasivos.

Caracol Televisión S.A.

Notas a los Estados Financieros Consolidados

2.2. Aprobación de los Estados Financieros

Los estados financieros consolidados de Caracol Televisión S.A., y sus subsidiarias han sido aprobados para emisión por la administración el día 20 de febrero de 2018.

Resumen de Políticas Contables Significativas

Las políticas contables que se exponen a continuación se han aplicado de forma consistente en los períodos presentados en estos estados financieros consolidados.

2.3. Consolidación

Los estados financieros de Caracol Televisión S.A., y sus subsidiarias se presentan sobre bases consolidadas e incluyen los activos, pasivos y los resultados de operaciones de todas las empresas en las que Caracol mantiene un interés de control (subsidiarias). Todos los saldos y transacciones intercompañías fueron eliminados.

Los estados financieros consolidados comprenden los estados financieros de Caracol Televisión S.A. y sus subsidiarias al 31 de diciembre de los años 2017 y 2016. El control se obtiene cuando la Compañía está expuesta, o tiene derecho, a rendimientos variables procedentes de su participación en una subsidiaria y tiene la capacidad de influir en dichos rendimientos a través de su poder sobre ésta última. Concretamente, la Compañía controla una subsidiaria si, y solo si:

- Tiene poder sobre la subsidiaria (derechos existentes que le dan la facultad de dirigir las actividades relevantes de la subsidiaria).
- Tiene exposición, o derechos, a los rendimientos variables procedentes de su participación en la subsidiaria.
- Puede influir en dichos rendimientos mediante el ejercicio de su poder sobre la subsidiaria.

Generalmente, existe la presunción de que la mayoría de derechos de voto suponen el control. Para apoyar esta presunción y cuando Caracol no dispone de la mayoría de los derechos de voto, o derechos similares, de la subsidiaria, considera todos los hechos y circunstancias relevantes para evaluar si tiene control sobre la misma, lo cual incluye:

- Acuerdos contractuales con otros propietarios sobre los derechos de voto de la subsidiaria.
- Derechos surgidos de otros acuerdos contractuales.
- Derechos de voto potenciales de la Compañía.

La Compañía evalúa nuevamente si tiene o no control sobre una subsidiaria, si los hechos y circunstancias indican que existen cambios en uno o más de los elementos que determinan control. La consolidación de una subsidiaria comienza en el momento en que la Compañía obtiene control sobre la misma y finaliza cuando pierde dicho control. Los activos, pasivos, ingresos y gastos de una subsidiaria que se ha adquirido o enajenado durante el ejercicio se incluyen en los estados financieros consolidados desde la fecha en la que la Compañía obtiene control o hasta la fecha en la que la Compañía pierde el control, respectivamente.

Caracol Televisión S.A.

Notas a los Estados Financieros Consolidados

2.3. Consolidación (continuación)

Las ganancias o pérdidas y cada uno de los componentes del otro resultado integral son atribuidos a los propietarios de la controladora y a las participaciones no controladoras, incluso si ello implica que estas últimas pasen a tener un saldo deudor. Cuando se considera necesario se realizan ajustes a los estados financieros de las subsidiarias para que las políticas contables de las mismas sean homogéneas con las aplicadas por la Compañía. Todos los activos, pasivos, patrimonio neto, ingresos, gastos y flujos de efectivo derivados de transacciones entre sociedades se eliminan de forma íntegra en el proceso de consolidación.

Una variación en el porcentaje de participación en una subsidiaria, sin pérdida del control, se registra como una transacción de patrimonio.

Cuando la Compañía pierde el control de una subsidiaria, da de baja los activos relacionados (incluyendo el crédito mercantil), los pasivos relacionados, las participaciones no controladoras y los otros componentes del patrimonio, registrando cualquier utilidad o pérdida en el resultado del ejercicio. Cualquier inversión que se mantenga en la antigua subsidiaria se reconocerá a valor razonable.

Al 31 de diciembre de 2017 y 2016, las subsidiarias son las siguientes:

| Compañías | | Actividad Económica | Porcentaje de Participación |
|--------------------------|-----|--|-----------------------------|
| Caracol TV América Corp. | (1) | Servicios de Producción de Televisión | 100% |
| Famosa S.A.S. | (2) | Servicios de medios de comunicación | 100% |
| Stock Models S.A. | (3) | Servicios de modelaje para eventos y academias | 100% |
| Radial Bogotá S. A. | (4) | Producción radial | 94.82% |

- (1) Caracol TV América Corp - Fue incorporada el 18 de noviembre de 2005 e inscrita en el registro público en el Estado de Delaware. Su duración es indefinida.
- (2) Famosa S.A.S. - La sociedad fue constituida por escritura pública N° 1859 otorgada por la Notaría 44 de Bogotá el 29 de junio de 1993, inscrita el 29 de abril de 2010 bajo el número 1379423 del libro IX, se constituyó la sociedad comercial denominada Famosa S.A. Por medio del acta No. 35 de Asamblea de Accionistas del 2 de marzo de 2010, inscrita el 29 de abril de 2010 bajo el número 1379662 del libro IX, esta sociedad se transformó de sociedad anónima a sociedad por acciones simplificada bajo el nombre de Famosa S.A.S. y trasladó su domicilio principal del municipio de Bello a la ciudad de Bogotá. Tiene como objeto social la explotación de todo tipo de medios de comunicación y la intermediación comercial, así como la realización de ventas dentro del territorio nacional y del exterior en todos sus aspectos; realización de ventas de publicidad para toda clase de medios de comunicación, tales como: radio, televisión, prensa, revistas, separatas, suplementos, vallas, publicidad interior y exterior, etc. La participación en todo tipo de licitaciones públicas o privadas de espacios, frecuencias, redes y sistemas de comunicación.
- (3) Stock Models S.A. - Esta sociedad fue constituida de acuerdo con las leyes colombianas, en junio de 1993, como una sociedad de responsabilidad limitada. Fue transformada a sociedad anónima el 17 de mayo de 2005. El objeto principal de la sociedad es el manejo de la imagen y representación de modelos, artistas, actores, cantantes y músicos. Igualmente, incluye la participación en eventos publicitarios de modelaje, pasarela, moda; la enseñanza y preparación de modelos, actores y actrices. Su domicilio principal está en la ciudad de Bogotá D.C. La vigencia de la sociedad es hasta el 17 de mayo de 2045.
- (4) Radial Bogotá S. A. - la sociedad fue constituida el 25 de agosto de 1950, según escritura pública 4453 de la Notaría 4 de Bogotá. El objeto principal de la sociedad es la explotación del negocio de radiodifusión, televisión, propaganda comercial en todas sus formas, grabación de discos, cintas magnetofónicas, casetes y elementos similares de reproducción del sonido. Su domicilio principal está en la ciudad de Bogotá D.C. La vigencia de la sociedad es hasta el 25 de agosto de 2050.

Caracol Televisión S.A.

Notas a los Estados Financieros Consolidados

2.4. Combinaciones de Negocios y Goodwill

Las combinaciones de negocios se contabilizan usando el método de adquisición. El costo de una adquisición se mide por la suma de la contraprestación transferida, que es medida al valor razonable en la fecha de adquisición y el monto de cualquier participación no controladora en la adquirida. Para cada combinación de negocios, Caracol elige si mide la participación no controladora en la adquirida al valor razonable o como una proporción en los activos netos identificables de la adquirida. Los costos relacionados con la adquisición se presentan como gastos administrativos.

Cuando Caracol adquiere un negocio, evalúa los activos y pasivos financieros asumidos para su clasificación apropiada y designación de acuerdo con los términos contractuales, circunstancias económicas y condiciones pertinentes a la fecha de adquisición. Esto incluye la separación de los instrumentos financieros derivados implícitos en contratos vigentes de la adquirida.

Si la combinación de negocios se realiza por etapas, cualquier participación que Caracol posea anteriormente en el patrimonio de la entidad adquirida, es medida nuevamente por su valor razonable a la fecha de la adquisición y la correspondiente ganancia o pérdida resultante se reconoce en los resultados.

Cualquier contraprestación contingente que deba ser transferida por el comprador, se reconoce al valor razonable en la fecha de adquisición. La contraprestación contingente se clasifica como un activo o pasivo financiero con cambios en su valor razonable a través de resultados.

El crédito mercantil se reconoce inicialmente al costo, que representa el exceso entre el total de la contraprestación transferida, el monto reconocido por participación no controlante y cualquier participación anterior, respecto de los activos netos identificables adquiridos y pasivos asumidos. Si el valor razonable de los activos netos adquiridos está en exceso de la contraprestación transferida, Caracol evalúa nuevamente si ha identificado correctamente todos los activos adquiridos y los pasivos asumidos y revisa los procedimientos usados para medir los montos a ser reconocidos en la fecha de adquisición. Si posterior a la revisión, aún presenta un exceso del valor razonable de los activos netos adquiridos sobre la contraprestación transferida, se reconoce una ganancia por la combinación de negocios.

Luego del reconocimiento inicial, el crédito mercantil se mide al costo menos las pérdidas por deterioro. Para propósitos de la prueba de deterioro, el crédito mercantil adquirido en una combinación de negocios se asigna desde la fecha de adquisición a cada una de las unidades generadoras de efectivo del Grupo que se espera sea beneficiada por la combinación, independientemente de si existen otros activos o pasivos de la adquirida asignados a esas unidades. Cuando el crédito mercantil es asignado a una unidad generadora de efectivo (UGE) y parte de las operaciones dentro de la unidad es vendida o descontinuada, el crédito mercantil asociado con la operación descontinuada se incluye en el valor en libros de la operación al determinar la ganancia o pérdida por la disposición. El crédito mercantil en estas circunstancias se mide con base en los valores relativos de la operación descontinuada y la proporción de la UGE retenida.

Caracol Televisión S.A.

Notas a los Estados Financieros Consolidados

2.5. Participación en Asociadas y Negocios Conjuntos

Una asociada es una entidad sobre la cual Caracol tiene influencia significativa. Esta última es el poder de participar en las decisiones sobre las políticas financieras y operativas de la asociada, pero que no supone control o control conjunto sobre esas políticas.

Un negocio conjunto es un tipo de acuerdo en el cual las partes tienen control conjunto sobre los derechos de los activos netos del negocio. Control conjunto es el acuerdo contractual para compartir el control y existe tan solo cuando las decisiones sobre las actividades relevantes requieren el consentimiento unánime de las partes que comparten el control.

Las consideraciones por realizar para determinar la existencia de influencia significativa o control conjunto son similares a las que hay que llevar a cabo para determinar la existencia de control sobre una subsidiaria.

Las inversiones en la entidad asociada y en el negocio conjunto se contabilizan utilizando el método de participación patrimonial, que incluyen los resultados de transacciones realizadas a valor de mercado entre las compañías. Si se deja de tener influencia significativa en la entidad asociada o negocio conjunto, Caracol valora y reconoce la inversión como un instrumento financiero.

Al aplicar el método de participación patrimonial, se utilizan los estados financieros disponibles más recientes de la asociada o negocio conjunto, los cuales deberán tener la misma fecha de corte que los de Caracol. Cuando la fecha de corte de los estados financieros de Caracol sea diferente a los de la asociada o negocio conjunto, estos últimos elaborarán estados financieros referidos a la misma fecha que Caracol, a menos que resulte impracticable hacerlo; realizando los ajustes pertinentes para reflejar los efectos de las transacciones o eventos significativos que hayan ocurrido entre las dos fechas citadas. En ningún caso, la diferencia entre el final del período sobre el que se informa de la asociada o negocio conjunto y el de Caracol será mayor de tres meses. La duración de los períodos sobre los que se informa, así como cualquier diferencia entre la fecha de cierre de éstos, será igual de un período a otro. Los estados financieros de las asociadas o negocios conjuntos se elaborarán aplicando políticas contables uniformes para transacciones y otros eventos que, siendo similares, se hayan producido en circunstancias parecidas.

El estado de resultados refleja la participación de Caracol Televisión S.A., y sus subsidiarias en los resultados de las operaciones de la asociada o del negocio conjunto. Cuando haya un cambio que la entidad asociada o el negocio conjunto reconocen directamente en su patrimonio neto, Caracol reconoce su participación en dicho cambio, cuando sea aplicable, en el estado de cambios en el patrimonio neto. Se eliminan las ganancias y pérdidas no realizadas resultantes de las transacciones entre las Compañías y la entidad asociada o el negocio conjunto con base en la participación en la asociada o el negocio conjunto que tiene Caracol Televisión S.A., y sus subsidiarias.

Una vez que se ha aplicado el método de participación, Caracol determina si es necesario reconocer pérdidas adicionales por deterioro respecto a la inversión neta que tenga en la entidad asociada. Caracol determina en cada fecha de cierre si hay una evidencia objetiva de que la inversión en la entidad asociada o negocio conjunto se ha deteriorado. Si este es el caso, Caracol y sus subsidiarias calculan el valor del deterioro como la diferencia entre el importe recuperable de la entidad asociada o negocio conjunto y su valor en libros, reconociendo dicha diferencia en el estado de resultados.

Caracol Televisión S.A.

Notas a los Estados Financieros Consolidados

2.6. Conversión de Moneda Extranjera

a) Moneda Funcional y de Presentación

Los estados financieros consolidados se presentan en pesos colombianos, que a la vez es la moneda funcional de la Compañía. Cada entidad integrante de Caracol determina su propia moneda funcional y las partidas incluidas en los estados financieros de esa entidad se miden utilizando esa moneda funcional. En general, las subsidiarias del extranjero han definido una moneda funcional diferente del peso colombiano.

b) Transacciones y Saldos en Moneda Extranjera

Las transacciones en moneda extranjera son inicialmente registradas por las entidades a las tasas de cambio de sus respectivas monedas funcionales a la fecha de las transacciones originales. Los activos y pasivos monetarios denominados en moneda extranjera se convierten a la moneda funcional a la tasa de cambio de cierre vigente a la fecha de cierre del período sobre el que se informa.

Las partidas no monetarias que se miden por su costo histórico en moneda extranjera se convierten utilizando las tasas de cambio vigentes a la fecha de las transacciones originales. Las partidas no monetarias que se miden por su valor razonable en moneda extranjera se convierten utilizando las tasas de cambio a la fecha en la que se determina ese valor razonable. Las ganancias o pérdidas que surjan de la conversión de las partidas no monetarias medidas por su valor razonable se reconocen de la misma forma que se registra el cambio en el valor razonable de la partida que dio origen a la diferencia por conversión.

c) Subsidiarias en el Exterior

Los activos y pasivos de las subsidiarias del exterior cuya moneda funcional sea distinta del peso colombiano, se convierten a pesos colombianos a la tasa de cambio vigente a la fecha de cierre del período sobre el que se informa y los estados de resultados respectivos se convierten a las tasas de cambio vigentes a las fechas de las transacciones originales, o en su defecto utilizando una tasa de cambio promedio. Las diferencias de cambio que surgen de la conversión se reconocen en el otro resultado integral. En caso de disposición o venta de una subsidiaria del exterior, el componente del otro resultado integral que se relaciona con esa subsidiaria en particular se reclasifica al estado de resultados.

Cualquier crédito mercantil que surja de la adquisición de una subsidiaria del exterior con posterioridad al 1° de enero de 2014 (fecha de la transición a las NCIF), y cualquier ajuste al valor razonable practicado al importe en libros de los activos y pasivos surgidos de esa adquisición, son tratados como activos y pasivos de la operación en el extranjero y convertidos a la tasa de cambio de cierre a cada fecha de reporte.

2.7. Clasificación Corriente y No Corriente

La Compañía presenta los activos y pasivos en el estado de situación financiera consolidado con base en la clasificación como corriente y no corriente.

Un activo se clasifica como corriente cuando:

- Se estima que será cancelado o se espera sea vendido o consumido en un período inferior a doce meses.

Caracol Televisión S.A.

Notas a los Estados Financieros Consolidados

2.7. Clasificación Corriente y No Corriente (continuación)

- Se mantiene principalmente para propósitos de ser negociado.
- Es efectivo o equivalente de efectivo a menos que sea restringido de ser intercambiado, o usado para pagar un pasivo por al menos doce meses desde la fecha de reporte.

Todos los demás activos son clasificados como no corrientes.

Un pasivo se clasifica como corriente cuando:

- Se estima que será cancelado o transferido en un período inferior a doce meses.
- No se tiene un derecho incondicional para diferir el pago del pasivo por al menos doce meses posteriores a la fecha de reporte.

Todos los demás pasivos se clasifican como no corrientes.

2.8. Propiedades, Planta y Equipo

Propiedades, planta y equipo se registran al costo al momento de su adquisición. Los costos subsecuentes se incluyen como parte del valor contable del activo o, en su caso, se reconocen como un activo por separado, sólo cuando es probable que la partida genere beneficios económicos futuros asociados y su costo pueda ser determinado adecuadamente. El valor contable de una parte reemplazada se cancela. Todas las demás reparaciones y mantenimiento se cargan a resultados cuando se incurren.

La depreciación de propiedades, planta y equipo se determina con base en el valor contable de los activos en uso y se calcula utilizando el método de línea recta sobre las vidas útiles estimadas de los activos, como sigue:

- Edificios: 20-70 años.
- Equipo técnico: 3-20 años.
- Equipo de oficina: 2-20 años.
- Equipo de transporte: 5-8 años.
- Equipo de transporte (móviles): 5-10 años.
- Equipo de cómputo: 2-5 años.
- Red de transmisión: 3-20 años.

Los valores residuales y las vidas útiles de los activos son revisadas, y en su caso ajustadas, al final de cada período de información.

El valor contable de un activo es ajustado a su valor recuperable si el valor contable del activo es mayor que su valor recuperable estimado.

Las ganancias y pérdidas por disposición de activos se determinan mediante la comparación de los recursos obtenidos con el valor contable y se reconocen en resultados en otros ingresos o gastos.

Caracol Televisión S.A.

Notas a los Estados Financieros Consolidados

2.8. Propiedades, Planta y Equipo (continuación)

Propiedad, Planta y Equipo a Valor Razonable

Los terrenos, edificios, unidades móviles, camiones y la red de transmisión se miden por su valor razonable menos las depreciaciones acumuladas y las pérdidas por deterioro del valor reconocidas después de la fecha de la revaluación. Caracol Televisión S.A., y sus subsidiarias han determinado que estos activos constituyen diferentes clases de activos bajo la NIC 16, debido a la naturaleza, características y riesgos de los mismos. Las revaluaciones, se efectuarán para asegurar que el valor razonable del activo revaluado no difiera significativamente de su importe en libros a la fecha de cierre del período sobre el que se informa con una periodicidad máxima de cinco años o cuando exista evidencia suficiente sobre si su valor ha cambiado sustancialmente

Todo incremento por revaluación se reconoce en el otro resultado integral y se acumula en el patrimonio en la reserva por revaluación de activos. Un déficit de revaluación se afectará en el estado de resultados excepto que este compensando un superávit del mismo activo reconocido en otros resultados integrales.

La diferencia basada en el monto revaluado en libros del activo y la depreciación basada en el costo histórico del activo se transfiere mensualmente de otros resultados integrales a la cuenta de utilidades acumuladas, neto de impuesto diferido.

Al momento de la venta del activo revaluado, el saldo de cualquier reserva por revaluación relacionada con ese activo se transfiere a los resultados acumulados, sin afectar el resultado del período.

2.9. Arrendamientos

La determinación de si un acuerdo constituye o incluye un arrendamiento se basa en la esencia del acuerdo a la fecha de su celebración, en la medida en que el cumplimiento del acuerdo dependa del uso de uno o más activos específicos, o de que el acuerdo conceda el derecho de uso del activo, incluso si tal derecho no se encuentra especificado de manera explícita en el acuerdo.

Los arrendamientos en los cuales Caracol Televisión S.A., y sus subsidiarias asume sustancialmente todos los riesgos y beneficios inherentes a la propiedad se clasifican como arrendamientos financieros en conformidad con la NIC 17 "Arrendamientos". A partir del reconocimiento inicial, el activo arrendado se mide en una cantidad igual a la menor entre su valor razonable y el valor presente de los pagos mínimos futuros por el arrendamiento.

Los pagos de arrendamiento se dividen entre costos financieros y la reducción del pasivo por arrendamiento a fin de lograr una tasa de interés constante sobre el saldo restante del pasivo. Los costos financieros se reconocen en el estado de resultados.

Un activo arrendado se deprecia durante la vida útil del activo. Sin embargo, si no existe la certeza razonable de que la Compañía obtendrá la propiedad al final del plazo del arrendamiento, el activo se amortiza en el más corto entre la vida útil estimada del activo y el plazo del arrendamiento.

Los pagos por arrendamientos operativos se reconocen como gasto de operación en el estado de resultados consolidado sobre una base lineal durante el plazo del arrendamiento.

Caracol Televisión S.A.

Notas a los Estados Financieros Consolidados

2.10. Propiedades de Inversión

Las propiedades de inversión se miden inicialmente al costo, incluido los costos de transacción. Con posterioridad al reconocimiento inicial, las propiedades de inversión se miden por su valor razonable, el que refleja las condiciones del mercado. Las ganancias y pérdidas que surgen de los cambios en los valores razonables de las propiedades de inversión se incluyen en el estado de resultados en el período en el que ocurren.

Las propiedades de inversión se dan de baja, ya sea en el momento de su venta o cuando la propiedad de inversión se retira del uso en forma permanente, y no se espera recuperar beneficio económico alguno de su venta.

La diferencia entre el ingreso neto procedente de la venta y el importe en libros del activo se reconoce en el estado de resultados en el período en el que el activo fue dado de baja.

Se realizan transferencias a o desde las propiedades de inversión solamente cuando exista un cambio en el uso del activo. Para el caso de una transferencia desde una propiedad de inversión hacia un componente de propiedad, planta y equipo, el costo atribuido tomado en cuenta para su posterior contabilización es el valor razonable del activo a la fecha del cambio de uso. Si un componente de propiedad, planta y equipo se transfiere a una propiedad de inversión, Caracol Televisión S.A., y sus subsidiarias contabilizan el activo hasta la fecha del cambio de uso de acuerdo con la política contable establecida para las propiedades, planta y equipo.

2.11. Activos Intangibles

Los activos intangibles adquiridos por separado se reconocen inicialmente al costo, los que se adquieren en una combinación de negocios se reconocen por su valor razonable en la fecha de adquisición.

Los activos intangibles generados internamente, con exclusión de los costos de desarrollo capitalizados, no se capitalizan y los gastos correspondientes se reflejan en el estado de resultados consolidado en el año en que se incurre en el gasto.

Las vidas útiles de los activos intangibles son evaluadas como definidas o indefinidas. Los que tienen vida útil definida son amortizados a lo largo de su vida útil económica y evaluados por deterioro cada vez que hay un indicio de que el activo podría estar deteriorado. El período de amortización y el método de amortización para un activo intangible con una vida útil definida se revisan como mínimo al final de cada período de reporte. Los cambios en la vida útil esperada o en el patrón esperado de generación de beneficios económicos futuros incorporados al activo se reflejan en los cambios en el período de amortización o en el método, según corresponda, y se tratan como cambios en las estimaciones contables. El gasto de amortización de los activos intangibles con vida definida se reconoce en el estado de resultados como parte de los gastos de administración.

Las ganancias y pérdidas derivadas al dar de baja un activo intangible se determinan como la diferencia entre el producto neto de su disposición y el valor en libros del activo, y se reconocen en el estado de resultados consolidado. Los activos intangibles de vida definida incluyen licencias de software, marcas y concesiones, se amortizan en línea recta con base en sus vidas útiles estimadas.

Caracol Televisión S.A.

Notas a los Estados Financieros Consolidados

2.11. Activos Intangibles (continuación)

Los Activos Intangibles de la Compañía Incluyen

a. Marcas Comerciales y Licencias

Las marcas comerciales y las licencias adquiridas de terceros se muestran por su costo histórico. Las marcas comerciales y las licencias adquiridas en combinaciones de negocios se reconocen por su valor razonable a la fecha de adquisición. Tienen una vida útil finita y se valoran a costo menos amortización acumulada. La amortización se calcula por el método de línea recta para asignar el costo de las marcas y licencias durante su vida útil estimada de entre 1 y 20 años.

Las licencias para programas informáticos adquiridas se capitalizan en función de los costes incurridos para su adquisición y para poner en condiciones de uso el programa específico. Estos costos se amortizan durante sus vidas útiles estimadas de entre 1 y 3 años.

b. Concesiones

La Concesiones corresponden al costo de la licencia de operación para la explotación del Canal Nacional de Operación Privada N2, otorgado por la Comisión Nacional de Televisión en 1997 y cuya prórroga se firmó el 11 de enero de 2009 por un período de diez años. La amortización de la licencia de operación se determinó por el método de línea recta.

c. Derechos de Transmisión y Programación

Los derechos de transmisión de películas adquiridas por la Compañía se registran en el momento en que se efectúe el pago o se inicie el plan de presentaciones. Dichos derechos se amortizan una vez se transmitan las películas adquiridas o al vencimiento de la fecha del compromiso de transmisión de las mismas.

Los derechos de transmisión de eventos deportivos, adquiridos a los clubes deportivos o a las entidades promotoras de los mismos, se registran como inventarios y se amortizan una vez se realice la respectiva transmisión.

d. Goodwill

El Goodwill se origina por la adquisición de subsidiarias, negocios conjuntos y asociadas, y representa el excedente entre la contraprestación y el valor razonable neto de los activos, pasivos y pasivos contingentes de la entidad adquirida por Caracol y el valor razonable de la participación no controladora de dicha entidad.

Las revisiones de deterioro del Goodwill se llevan a cabo anualmente o con mayor frecuencia si hubiera eventos o cambios de circunstancias que indicaran un posible deterioro. El valor contable del Goodwill se compara con el valor de recuperación, el cual se define como el valor de uso o el valor razonable menos los costos de venta, el que resulte mayor. Cualquier deterioro se reconoce como un gasto y puede ser revertido subsecuentemente bajo ciertas circunstancias.

Caracol Televisión S.A.

Notas a los Estados Financieros Consolidados

2.12. Deterioro de Activos No Financieros

Caracol Televisión S.A., y sus subsidiarias evalúa, de acuerdo con la NIC 36 - Deterioro del valor de los activos, al cierre del ejercicio, si existe algún indicio de que un activo puede estar deteriorado. Si existe un indicio de deterioro, o si la prueba anual por deterioro así lo indica, Caracol Televisión S.A., y sus subsidiarias estimaran el importe recuperable del activo. El importe recuperable de un activo es el mayor entre el valor razonable del mismo o de una unidad generadora de efectivo (UGE), menos los costos de venta y su valor en uso y se determina para un activo individual, a menos que el activo no genere entradas de efectivo que sean altamente independientes de aquellas procedentes de otros activos o grupos de activos. Cuando el importe en libros de un activo o unidad generadora de efectivo excede su importe recuperable, el activo se considera deteriorado y se reduce a su importe recuperable.

Al calcular el valor de uso, los flujos de efectivo futuros estimados se descuentan a su valor presente utilizando una tasa de descuento antes de impuestos que refleja las evaluaciones actuales de mercado del valor del dinero en el tiempo y los riesgos específicos del activo. En la determinación del valor razonable menos los costos de venta, transacciones recientes de mercado se tienen en cuenta, si están disponibles. Si tales transacciones pueden identificarse, se utiliza un modelo de valoración adecuado. Estos cálculos son corroborados por múltiples de valuación, u otros indicadores disponibles del valor razonable.

Las pérdidas por deterioro de operaciones continuas, incluyendo las de inventarios, se reconocen en el estado consolidado de resultados en aquellas categorías de gastos que sean coherentes con la naturaleza del activo deteriorado, a excepción de una propiedad previamente revaluada, donde la revaluación fue llevada a otro resultado integral. En este caso, el deterioro también es reconocido en otro resultado integral hasta por el monto de cualquier reevaluación anterior.

Para los activos, excluyendo el crédito mercantil, se hace una evaluación en cada fecha de presentación del informe para revisar si existe algún indicio de que ya no existen pérdidas por deterioro previamente reconocidas o que puedan haber disminuido. Si existe tal indicio, Caracol Televisión S.A., y sus subsidiarias estimaran el importe recuperable del activo o la unidad generadora de efectivo. Una pérdida por deterioro reconocida previamente solamente se revierte si ha habido un cambio en las hipótesis utilizadas para determinar el importe recuperable del activo desde que se reconoció la última pérdida por deterioro. La reversión se limita de forma que el valor en libros del activo no exceda su importe recuperable, ni supere el importe en libros que hubiera sido determinado, neto de la depreciación, si ninguna pérdida por deterioro hubiera sido reconocida para el activo en años anteriores. La reversión se registra en la cuenta de resultados a menos que el activo se contabilice por su valor revaluado, en cuyo caso la reversión se trata como un aumento de revaluación.

Se realizan pruebas de deterioro del valor del crédito mercantil al fin del período y cuando las circunstancias indican que el valor en libros de la unidad generadora de efectivo a la que se pertenece puede verse deteriorada. El deterioro se determina al evaluar el importe recuperable de cada unidad generadora de efectivo (o grupo de unidades generadoras de efectivo) a la que se relaciona dicho crédito mercantil. Cuando el importe recuperable de la unidad generadora de efectivo es menor que su valor en libros, se reconoce una pérdida por deterioro. Las pérdidas por deterioro relacionadas con este concepto no pueden ser revertidas en ejercicios futuros.

Caracol Televisión S.A.

Notas a los Estados Financieros Consolidados

2.13. Activos Financieros

Un instrumento financiero es un contrato entre dos entidades que da lugar a un activo financiero en una y un pasivo financiero en la otra. Todos los instrumentos financieros se reconocen inicialmente por su valor razonable más, en el caso de los instrumentos financieros que no se contabilizan al valor razonable con cambios en resultados, los costos de transacción directamente atribuibles.

De acuerdo con la NIIF 9, la Compañía clasifica sus activos financieros en dos categorías: los medidos al costo amortizado y los medidos a valor razonable. La clasificación de un activo financiero se realiza en el momento en que la entidad se convierte en parte de las disposiciones contractuales del instrumento basado en el modelo de negocio de la Compañía para la gestión del activo financiero, y las características de flujo de efectivo contractuales del activo financiero.

Los activos financieros se valoran a su costo amortizado si el activo se mantiene dentro de un modelo de negocio cuyo objetivo es mantener activos con el fin de obtener los flujos de efectivo contractuales.

Los cambios en el valor de los activos financieros medidos a valor razonable en el estado separado de situación financiera se reconocen en resultados o en otros resultados integrales, dependiendo la clasificación inicial del instrumento.

La Compañía no mantiene o emite instrumentos derivados con fines de especulación. Los instrumentos son designados como financieros a valor razonable con cambios en resultados.

2.13.1. Deterioro de Activos Financieros

Activos Financieros Medidos a Costo Amortizado

Para los activos financieros medidos a costo amortizado, Caracol Televisión S.A., y sus subsidiarias primero evalúa si existe evidencia objetiva de deterioro, ya sea de forma individual para los activos financieros que son individualmente significativos, o colectivamente para los activos financieros que no sean individualmente significativos. Si la Compañía determina que no existe evidencia objetiva de deterioro para un activo financiero evaluado individualmente, el activo se agrupa con otros activos financieros con características de riesgo crediticio similares y es colectivamente evaluado por deterioro. Los activos que son individualmente evaluados por deterioro no están incluidos en la evaluación colectiva de deterioro.

Si hay evidencia objetiva de que se ha incurrido en una pérdida por deterioro, el importe de la pérdida se mide como la diferencia entre el valor en libros del activo y el valor presente de los flujos de efectivo futuros estimados (con exclusión de futuras pérdidas crediticias esperadas que aún no se han incurrido). El valor presente de los flujos de efectivo futuros estimados se descuenta a la tasa de interés efectiva original del activo financiero. Si un préstamo tiene una tasa de interés variable, la tasa de descuento para medir cualquier pérdida por deterioro es el tipo de interés efectivo actual. El valor en libros del activo se reduce mediante el uso de una cuenta de provisión y el monto de la pérdida se reconoce en los resultados del período.

Si, en un ejercicio posterior, el importe de la pérdida estimada por deterioro disminuye a causa de un evento posterior al reconocimiento del deterioro, la pérdida por deterioro reconocida previamente se revierte y el importe de la reversión se reconoce en los resultados del período.

Caracol Televisión S.A.

Notas a los Estados Financieros Consolidados

2.13.1. Deterioro de Activos Financieros (continuación)

Activos Financieros a Valor Razonable

Las pérdidas por deterioro de activos financieros a valor razonable con cambios en resultados se reconocen en el resultado del período.

Para los activos financieros a valor razonable clasificados como a valor razonable con cambios en otros resultados integrales, las pérdidas por deterioro son reconocidas por la reclasificación de las pérdidas acumuladas en la reserva de valor razonable en el patrimonio neto a resultados. La pérdida acumulada que se reclasifica de patrimonio a resultados es la diferencia entre el costo de adquisición, neto de cualquier reembolso del principal y amortización, y el valor razonable actual, menos cualquier pérdida por deterioro previamente reconocida.

Si en un período posterior, el valor razonable de un activo financiero aumenta, y el incremento puede ser objetivamente relacionado con un evento ocurrido posterior al reconocimiento de la pérdida por deterioro, entonces la pérdida por deterioro se revierte con cargo a la cuenta de resultados.

2.13.2. Baja en Cuentas

Un activo financiero (o en su caso una parte de un activo financiero o una parte de un grupo de activos financieros similares) es dado de baja cuando:

- Los derechos a recibir flujos de efectivo del activo han vencido.
- La Compañía ha transferido sus derechos a recibir flujos de efectivo del activo o ha asumido una obligación de pagar los flujos de efectivo recibidos en su totalidad y sin demora material a un tercero en virtud de un acuerdo de transferencia; y (a) la Compañía ha transferido sustancialmente los riesgos y beneficios del activo; o (b) la Compañía no ha transferido ni retenido sustancialmente los riesgos y beneficios del activo, pero se ha transferido el control sobre el mismo.

2.14. Pasivos Financieros

Todos los pasivos financieros se miden a su costo amortizado utilizando el método de interés efectivo, a excepción de los pasivos financieros a valor razonable con cambios en resultados. Caracol Televisión S.A., y sus subsidiarias podrán designar irrevocablemente un pasivo financiero a valor razonable con cambios en resultados, cuando al hacerlo se obtenga información más relevante debido a que:

Elimina o reduce una inconsistencia de medición (a veces referido como una "asimetría contable") que de otra manera surgiría de la medición de los activos o pasivos, o para reconocer las ganancias y pérdidas de los mismos sobre bases diferentes.

Un grupo de pasivos financieros o de activos financieros se gestiona y su rendimiento se evalúa sobre la base del valor razonable, de acuerdo con una gestión de riesgo documentada o estrategia de inversión, y la información dentro de la compañía está provista sobre esa base cuando se suministra al personal directivo clave.

Caracol Televisión S.A.

Notas a los Estados Financieros Consolidados

2.14. Pasivos Financieros (continuación)

2.14.1. Baja en Cuentas

Un pasivo financiero es dado de baja cuando la obligación derivada del pasivo haya sido pagada, cancelada o haya expirado. Cuando un pasivo financiero existente es reemplazado por otro del mismo prestamista en condiciones sustancialmente diferentes, o los términos de un pasivo existente se modifican sustancialmente, un intercambio o tal modificación se trata como una baja del pasivo financiero original y el reconocimiento de un nuevo pasivo, y la diferencia de los respectivos valores en libros se reconoce en los resultados del período.

2.15. Instrumentos Financieros Derivados y Actividades de Cobertura

La Compañía utiliza instrumentos financieros derivados tales como contratos forward para compra y venta de dólares y permutas (Swaps) de tasas de interés para cubrir sus riesgos de divisas y de tipo de interés. Dichos instrumentos financieros derivados se reconocen inicialmente por su valor razonable en la fecha de suscripción de un contrato de derivados. Subsecuente al reconocimiento inicial, los derivados se registran a su valor razonable como activos financieros cuando el valor razonable es positivo y como pasivos financieros cuando el valor razonable es negativo. Cualquier ganancia o pérdida resultante de los cambios en el valor razonable de los derivados se reconocen directamente en resultados.

Clasificación Corriente y No Corriente

Los instrumentos derivados se clasifican como corrientes o no corrientes o separados en una porción corriente y no corriente sobre la base de una evaluación de los hechos y circunstancias (por ejemplo, los flujos de efectivo contractuales).

Los derivados implícitos son separados del contrato principal y se contabilizan por separado si las características económicas y riesgos del contrato principal y el derivado implícito no están estrechamente relacionados, un instrumento independiente con las mismas condiciones del derivado implícito cumpliría la definición de derivado, y el instrumento combinado se mide por su valor razonable con cambios en resultados.

2.16. Compensación de Activos Financieros y Pasivos Financieros

Los activos financieros y los pasivos financieros se compensan de manera que se presenta el importe neto en el estado de situación financiera, solamente si Caracol Televisión S.A., y sus subsidiarias (i) tiene un derecho actual legalmente exigible de compensar los importes reconocidos; y (ii) tiene la intención de liquidarlos por el importe neto, o de realizar los activos y cancelar los pasivos en forma simultánea.

2.17. Inventarios

Los Inventarios de las producciones se valúan al costo, que consiste en los costos directos e indirectos de producción. Los pagos por derechos de exclusividad son capitalizados inicialmente y subsecuentemente aplicados como costos directos o indirectos de producción de programas. La política de Caracol Televisión S.A., y sus subsidiarias es capitalizar los costos de producción de programas y amortizarlos en el período estimado de generación de ingresos con base en el comportamiento histórico de los ingresos de Caracol para producciones similares.

Caracol Televisión S.A.

Notas a los Estados Financieros Consolidados

2.17. Inventarios (continuación)

El costo de ventas se calcula al momento en que los costos de los programas se identifican con los ingresos correspondientes.

Los costos de producciones nacionales que tengan un potencial alto de comercialización en el exterior se mantienen en el inventario, hasta un máximo del 30% de su costo y se amortizan en la medida en que se generen ventas internacionales, en un periodo máximo de tres (3) años, excepto para aquellas producciones que pasados estos tres (3) años continúen generando ingresos

Los inventarios de materiales y repuestos para el mantenimiento de equipo técnico, se valúan al costo. El costo se determina utilizando el método de costo promedio.

2.18. Cuentas Comerciales por Cobrar

Cuentas comerciales por cobrar son importes de clientes por ventas de bienes o servicios realizadas en el curso normal de la explotación. Si se espera cobrar la deuda en un año o menos (o en el ciclo normal de la explotación, si este fuera más largo), se clasifican como activos corrientes. En caso contrario, se presentan como activos no corrientes.

Las cuentas comerciales por cobrar se reconocen inicialmente por su valor razonable y posteriormente por su costo amortizado de acuerdo con el método del tipo de interés efectivo, menos la provisión por pérdidas por deterioro del valor.

2.19. Gastos Pagados por Anticipado

- Beneficios prepagados a empleados: la diferencia entre el valor razonable y el importe nominal de los préstamos de los empleados con la tasa de interés por debajo del mercado se difiere en pagos anticipados y se amortizan en el plazo del préstamo basado en el método de la tasa de interés efectiva.
- Seguros y fianzas: se reconocen las pólizas de seguros suscritas entre Caracol TV y compañías aseguradoras principalmente sobre activos y responsabilidades de las compañías.
- Pagos anticipados: la Compañía realiza anticipos a terceros para la prestación de servicios futuros, los cuales a cada fecha de presentación de los estados financieros no han sido recibidos.

2.20. Efectivo y Equivalentes de Efectivo e Inversiones Temporales

Se considera efectivo tanto los fondos en caja como los depósitos bancarios a la vista de libre disponibilidad. Se consideran equivalentes al efectivo, las inversiones a corto plazo de gran liquidez y de libre disponibilidad que, sin previo aviso ni costo relevante, pueden convertirse fácilmente en una cantidad determinada de efectivo conocida con alto grado de certeza al momento de la imposición, están sujetas a un riesgo poco significativo de cambios en su valor, con vencimientos hasta tres meses posteriores a la fecha de las respectivas imposiciones, y cuyo destino principal no es el de inversión o similar, sino el de cancelación de compromisos a corto plazo. Los adelantos en cuentas corrientes bancarias son préstamos que devengan interés, exigibles a la vista, y forman parte de la gestión de tesorería de Caracol Televisión S.A., y sus subsidiarias, por lo que también se asimilan a los equivalentes al efectivo.

Caracol Televisión S.A.

Notas a los Estados Financieros Consolidados

2.20. Efectivo y Equivalentes de Efectivo e Inversiones Temporales (continuación)

Para propósitos de presentación del estado de situación financiera consolidado, el efectivo y equivalentes al efectivo incluyen el efectivo en caja y bancos y las colocaciones a corto plazo que cumplen con las condiciones definidas precedentemente. Los sobregiros en cuentas corrientes bancarias se incluyen como deudas y préstamos que devengan interés en el pasivo corriente.

Para propósitos de presentación del estado de flujos de efectivo, el efectivo y equivalentes al efectivo incluyen el efectivo en caja y bancos y las colocaciones a corto plazo que cumplen con las condiciones definidas, netos de los sobregiros en cuentas corrientes bancaria.

2.21. Proveedores y Cuentas por Pagar

Los proveedores y cuentas por pagar son obligaciones de pago por bienes o servicios que han sido adquiridos en el curso normal de negocios. Estas cuentas por pagar se clasifican como pasivos corrientes si la obligación de pago es a un año o menos (o en el ciclo normal de operaciones del negocio si éste fuera mayor). En caso contrario, se presentan como pasivos no corrientes.

Los saldos de proveedores y cuentas por pagar se reconocen inicialmente a su valor razonable y subsecuentemente se miden a costo amortizado utilizando el método de interés efectivo.

2.22. Obligaciones Financieras

Las obligaciones financieras se reconocen inicialmente a valor razonable, neto de los costos de transacción incurridos. Posteriormente se reconoce a su costo amortizado; cualquier diferencia entre los recursos obtenidos (netos de costos de transacción) y el valor de redención se reconoce en resultados en el período de la deuda utilizando el método de interés efectivo.

Los intereses por pagar se presentan en una línea por separado dentro de los pasivos corrientes en el estado de situación financiera consolidado.

2.23. Pasivos por Impuestos

Impuesto de Renta Corriente

Los activos y pasivos por impuesto de renta corriente del período se miden al monto que se espera sea recuperado o pagado a las autoridades tributarias. Las tasas fiscales y las leyes tributarias utilizadas para calcular el monto son las promulgadas o subsecuentemente promulgadas a la fecha de reporte.

El impuesto corriente relacionado con partidas que fueron reconocidas directamente en el patrimonio o en otros resultados integrales se reconoce en el estado separado de cambios en el patrimonio o en el estado separado de resultados integrales, respectivamente. La administración evalúa periódicamente las posiciones tomadas en las declaraciones fiscales con respecto a situaciones en donde las regulaciones tributarias son sujetas a interpretación y establece provisiones cuando es apropiado.

Caracol Televisión S.A.

Notas a los Estados Financieros Consolidados

2.23. Pasivos por Impuestos (continuación)

Impuesto de Renta Corriente (continuación)

De acuerdo con la Ley 1739 del 23 de diciembre de 2014, las tarifas que aplicó la Compañía para la determinación de su impuesto de renta en el año 2016, adicionando el impuesto de renta para la equidad CREE y la sobretasa del CREE, fue:

| Año | Renta | CREE | Sobretasa | Total |
|------|-------|------|-----------|-------|
| 2016 | 25% | 9% | 6% | 40% |

La Ley 1819 del 29 de diciembre de 2016, eliminó el impuesto a la renta para la equidad CREE y la sobretasa del CREE, modificando las tarifas del impuesto sobre la renta y adicionando una sobretasa especial. Las tarifas que la Compañía aplica en el año gravable 2017 y aplicará en los años siguientes, para la determinación de su impuesto de renta será la correspondiente a cada período, adicionando la sobretasa especial por los años 2017 y 2018, así:

| Año | Renta | Sobretasa | Total |
|------|-------|-----------|-------|
| 2017 | 34% | 6% | 40% |
| 2018 | 33% | 4% | 37% |
| 2019 | 33% | | 33% |
| 2020 | 33% | | 33% |
| 2021 | 33% | | 33% |

Impuesto de Renta Diferido

El impuesto diferido se reconoce por el método del pasivo, sobre las diferencias temporarias entre las bases fiscales de activos y pasivos y su valor en libros mostrado en los estados financieros. El impuesto a la renta diferido se determina usando las tasas tributarias que han sido promulgadas a la fecha del estado de situación financiera y que se espera serán aplicables cuando el impuesto a la renta diferido activo se realice o el impuesto a la renta pasivo se pague.

Los activos por impuesto diferido se reconocen en la medida que sea probable que las diferencias temporarias, créditos tributarios por utilizar, o las pérdidas tributarias acumuladas puedan ser utilizadas excepto:

- Cuando el pasivo por impuesto diferido surge del reconocimiento inicial de un crédito mercantil o de un activo o pasivo en una transacción que no sea una combinación de negocios y que, en el momento de la transacción, no afecta ni al resultado contable ni al resultado fiscal.
- Con respecto a las diferencias temporarias imponibles relacionadas con inversiones en sociedades dependientes, entidades asociadas y negocios conjuntos, cuando el momento de reversión de la diferencia temporaria puede controlarse y es probable que la diferencia temporaria no revierta en un futuro previsible.

Caracol Televisión S.A.

Notas a los Estados Financieros Consolidados

2.23. Pasivos por Impuestos (continuación)

Impuesto de Renta Diferido (continuación)

Los activos y pasivos por impuesto diferido se miden a las tasas impositivas que se espera sean de aplicación en el ejercicio en el que el activo se realice o el pasivo se cancele, con base en las tasas impositivas y normas fiscales que fueron aprobadas a la fecha de cierre del período sobre el que se informa, o cuyo procedimiento de aprobación se encuentre próximo a completarse para tal fecha.

El importe en libros de los activos por impuesto diferido se revisa en cada fecha de cierre del período sobre el que se informa y se reduce en la medida en que ya no sea probable la existencia de suficiente ganancia impositiva futura disponible para permitir que esos activos por impuesto diferido sean utilizados (recuperados) total o parcialmente. Los activos por impuesto diferido no reconocidos se reevalúan en cada fecha de cierre del período sobre el que se informa y se reconocen en la medida en que se torne probable la existencia de ganancias impositivas disponibles futuras que permitan recuperar dichos activos por impuesto diferido no reconocidos con anterioridad.

El impuesto diferido relacionado con partidas reconocidas fuera del resultado, también se reconoce fuera de éste. Estas partidas se reconocen en correlación con las transacciones subyacentes con las que se relacionan, ya sea en el otro resultado integral o directamente en el patrimonio.

Los activos y pasivos por impuesto diferido se compensan si existe un derecho legalmente exigible de compensar los activos y los pasivos por el impuesto a las ganancias corriente, y si los impuestos diferidos se relacionan con la misma entidad sujeta a impuestos y a la misma autoridad fiscal.

Impuesto a la Riqueza

Mediante la Ley 1739 de 2014, se creó el impuesto a la riqueza aplicable desde el año 2015 hasta el año 2017 para sociedades; siendo el hecho generador la posesión de riqueza igual o superior a mil millones de pesos colombianos al 1 de enero de 2015; fecha en la cual los sujetos pasivos pueden cuantificar su obligación y proceder al reconocimiento. Caracol TV reconoce anualmente la obligación, atendiendo la tarifa correspondiente a cada año y no difiere el gasto por impuestos en cuanto éstos no generan beneficios económicos futuros a la entidad.

Impuesto a los Dividendos

A partir del año 2017 se aplicará el impuesto a los dividendos sobre utilidades generadas desde el año 2017 y siguientes; son sujetos pasivos del impuesto las entidades y sociedades extranjeras, las personas naturales residentes y no residentes. La tarifa de este impuesto será del 5%. De otra parte, el dividendo gravado con el impuesto sobre la renta tendrá una tarifa del 35%. En este escenario, el impuesto a los dividendos del 5% aplicará sobre el monto de la distribución gravada, una vez el mismo se haya disminuido con el impuesto sobre la renta a la tarifa del 35%.

Para personas naturales residentes fiscales en Colombia, el impuesto a los dividendos tendrá una tarifa máxima del 10% que recaerá sobre los dividendos no gravados y del 35% respecto de los dividendos distribuidos como gravados.

Caracol Televisión S.A.

Notas a los Estados Financieros Consolidados

2.24. Beneficios a los Empleados

a. Préstamos a Empleados

Los préstamos a los empleados se registran inicialmente al valor razonable medido como el valor presente de los flujos futuros de efectivo del préstamo descontados a una tasa de interés de mercado para instrumentos similares. La diferencia entre el valor nominal y el valor razonable se difiere como un gasto pagado por anticipado y se amortiza con base en el método de interés efectivo durante la vigencia del préstamo.

b. Prima de Antigüedad

El importe reconocido como un pasivo por prima de antigüedad a largo plazo a los empleados corresponde al importe total neto resultante del valor presente de la obligación por beneficios definidos al final del periodo sobre el que se informa, con los cuales se liquidan directamente las obligaciones.

La proyección de los pagos es calculada con base en estudios actuariales certificado por un perito independiente, tal como se indica en la tabla:

| Año | 2017 |
|------------------|---------------------|
| 2018 | \$ 309,781 |
| 2019 | 307,004 |
| 2020 | 385,005 |
| 2021 | 268,213 |
| 2022 | 461,854 |
| 2023 en adelante | 2,641,958 |
| | <u>\$ 4,373,815</u> |

c. Obligaciones por Pensiones

La NIC 19 exige que las empresas reflejen contablemente no solo las obligaciones que legalmente tengan que atender, sino cualquier otro tipo de obligación efectiva que derive de las prácticas habituales de beneficios a los empleados seguidas por las empresas.

De igual forma determinar el valor actual de las obligaciones por beneficios, empleando el método e beneficios proyectados. Haciendo suposiciones actuariales respecto a las variaciones demográficas (tasas de rotación de empleados, tablas de mortalidad, probabilidades de muerte y su sobrevivencia, tablas de invalidez y morbilidad) y económicas y financieras (proyecciones de IPC, salarios, tasas de rentabilidad, títulos del gobierno, variaciones de costos, de asistencia médica y los cambios normativos). Además, tasas de descuento respectivas.

La Norma contempla cinco categorías de retribuciones a los empleados:

- Retribuciones a corto plazo a los empleados en activo, tales como sueldos, salarios y contribuciones a la seguridad social, permisos remunerados y permisos remunerados por enfermedad, participación en las ganancias e incentivos (Si se pagan dentro de los doce (12) meses siguientes al cierre del ejercicio) y retribuciones no monetarias (tales como asistencia médica, disfrutes de casas, coches y la disposición de bienes o servicios subvencionados o gratuitos).
- Retribuciones a los empleados retirados, tales como prestaciones por pensiones y otras prestaciones por retiros, seguros de vida y atención médica para los jubilados.

Caracol Televisión S.A.

Notas a los Estados Financieros Consolidados

2.24. Beneficios a los Empleados (continuación)

c. Obligaciones por Pensiones (continuación)

- Otras prestaciones a largo plazo para los empleados, entre los que se incluyen los permisos remunerados después de largos periodos de servicio (permisos sabáticos), las retribuciones especiales después de largo tiempo de servicio, las retribuciones por incapacidad y, si se pagan a un plazo de doce (12) meses o más después del cierre del ejercicio, participación en beneficios, incentivos y otro tipo de compensación salarial diferida.
- Indemnizaciones por cese del contrato.
- Retribuciones en acciones.

2.25. Depósitos y/o Anticipos de Clientes

Los contratos de depósitos y anticipos de clientes para servicios de publicidad futura por televisión, establecen que los clientes reciban precios preferentes y fijos, durante el período del contrato, en la transmisión de tiempo publicitario con base en las tarifas establecidas por Caracol.

Dichas tarifas varían dependiendo de cuando se transmita la publicidad, en función a la hora, día y tipo de programación.

2.26. Provisiones

a. Reconocimiento y Medición

Las provisiones se reconocen cuando (i) existe una obligación presente (legal o implícita) como resultado de un suceso pasado; (ii) es probable que haya que desprenderse de recursos que incorporan beneficios económicos para cancelar la obligación; y (iii) pueda hacerse una estimación fiable del importe de la misma.

En los casos en que se espera que la provisión se reembolse en todo o en parte, por ejemplo, en virtud de un contrato de seguros, el reembolso se reconoce como un activo separado únicamente en los casos en que tal reembolso sea virtualmente cierto. El gasto correspondiente a cualquier provisión se presenta en el estado de resultados en la línea que mejor refleje la naturaleza de la provisión, neto de todo reembolso relacionado, en la medida en que éste sea virtualmente cierto.

Si el efecto del valor temporal del dinero es significativo, las provisiones se descuentan utilizando una tasa actual de mercado antes de impuestos que refleje, cuando corresponda, los riesgos específicos del pasivo. Cuando se reconoce el descuento, el aumento de la provisión producto del paso del tiempo se reconoce como costos financieros en el estado de resultados.

b. Pasivos Contingentes

Un pasivo contingente es: (i) una obligación posible, surgida a raíz de sucesos pasados y cuya existencia ha de ser confirmada solo por la ocurrencia, o en su caso la no ocurrencia, de uno o más sucesos futuros inciertos que no están enteramente bajo el control de Caracol Televisión S.A., y sus subsidiarias; o (ii) una obligación presente, surgida a raíz de sucesos pasados, que no se ha reconocido contablemente porque: (a) no es probable que para satisfacerla se vaya a requerir una salida de recursos que incorporen beneficios económicos; o (b) el importe de la obligación no pueda ser medido con la suficiente fiabilidad.

Caracol Televisión S.A.

Notas a los Estados Financieros Consolidados

2.26. Provisiones (continuación)

b. Pasivos Contingentes (continuación)

Un pasivo contingente no es reconocido en los estados financieros consolidados, sino que es informado en notas, excepto en el caso en que la posibilidad de una eventual salida de recursos para liquidarlo sea remota. Para cada tipo de pasivo contingente a las respectivas fechas de cierre de los periodos sobre los que se informa, Caracol Televisión S.A., y sus subsidiarias revela (i) una breve descripción de la naturaleza del mismo y, cuando fuese posible, (ii) una estimación de sus efectos financieros; (iii) una indicación de las incertidumbres relacionadas con el importe o el calendario de las salidas de recursos correspondientes; y (iv) la posibilidad de obtener eventuales reembolsos.

c. Activos Contingentes

Un activo contingente es un activo de naturaleza posible, surgido a raíz de sucesos pasados, cuya existencia ha de ser confirmada sólo por la ocurrencia, o en su caso por la no ocurrencia, de uno o más eventos inciertos en el futuro, que no están enteramente bajo el control Caracol Televisión S.A., y sus subsidiarias.

Un activo contingente no es reconocido en los estados financieros, y se revela en notas en el caso en que sea probable la entrada de beneficios económicos. Para cada tipo de activo contingente a las respectivas fechas de cierre de los periodos sobre los que se informa, Caracol revela (i) una breve descripción de la naturaleza del mismo y, cuando fuese posible, (ii) una estimación de sus efectos financieros. Adicionalmente, tal cual lo previsto en la NIC 37.92, Caracol tiene por política no revelar de manera detallada la información vinculada con disputas con terceros relativas a situaciones que involucran provisiones, pasivos contingentes y activos contingentes, en la medida en que esa información perjudique seriamente la posición de Caracol. En estos casos, Caracol Televisión S.A., y sus subsidiarias brinda información de naturaleza genérica y explica las razones que han llevado a tomar tal decisión.

2.27. Reconocimiento de Ingresos

Los ingresos de Caracol Televisión S.A., y sus subsidiarias se derivan principalmente por la venta de servicios de publicidad y de entretenimiento, relacionados con sus distintas actividades de operación, tanto en el mercado nacional como internacional. Los ingresos son reconocidos cuando los servicios se proporcionan y se tiene la certeza de su recuperación. A continuación, se presenta un resumen de las políticas para el reconocimiento de los ingresos de las principales actividades de operación:

- a) Los ingresos por publicidad, que incluyen los depósitos y anticipos de clientes por publicidad futura, se reconocen como ingresos al momento en que el servicio de publicidad es prestado.
- b) Los ingresos por servicios de programación para televisión restringida y licencias de programas de televisión se reconocen cuando los programas están disponibles para su transmisión por parte del cliente.
- c) Los ingresos por derechos de transmisión de películas se reconocen cuando las películas son exhibidas.

Caracol Televisión S.A.

Notas a los Estados Financieros Consolidados

2.27. Reconocimiento de Ingresos (continuación)

Ingresos por Intereses

Para todos los activos financieros y pasivos financieros medidos al costo amortizado y para los intereses que devengan los activos financieros, los intereses ganados o perdidos se registran utilizando el método de la tasa de interés efectiva, que es la tasa de interés que descuenta en forma exacta los flujos futuros de pagos y cobros en efectivo a lo largo de la vida esperada del instrumento financiero, o de un período de menor duración, según corresponda, respecto del importe neto en libros del activo o pasivo financiero. En general, los intereses ganados y perdidos se incluyen en la línea de ingresos y costos financieros en el estado de resultados, respectivamente, excepto que provengan de partidas de tipo operativo (deudores comerciales y otras cuentas por cobrar o cuentas por pagar comerciales y otras cuentas por pagar) en cuyo caso se incluyen en la línea de otros ingresos o gastos operativos, según corresponda.

Ingresos por Dividendos

Los ingresos por dividendos se reconocen cuando se materializa el derecho de Caracol a cobrar esos dividendos.

2.28. Distribución de Dividendos

La distribución de dividendos a los accionistas de Caracol se reconoce como un pasivo en los estados financieros en el ejercicio en que se aprueban los dividendos por los accionistas de Caracol Televisión S.A., y sus subsidiarias.

2.29. Segmentos de Operación

Para propósitos operativos, Caracol está organizado en unidades de negocios de radio y televisión basados en sus productos y servicios. La Compañía monitorea los resultados operativos de sus unidades de negocio para la toma de decisiones. Sin embargo, estas unidades de negocio no son distribuidas en segmentos de operación y se considera que la Compañía es un solo segmento.

Nota 3. Gestión del Riesgo Financiero

Caracol Televisión S.A., y sus subsidiarias está expuesto a riesgo de mercado, riesgo de crédito y riesgo de liquidez. La Administración de Caracol supervisa e implementa políticas apropiadas, procedimientos y objetivos para el manejo de riesgo. La Junta Directiva revisa y aprueba las políticas para manejar todos estos riesgos que se resumen a continuación:

a. Riesgo de Mercado

El riesgo de mercado es la exposición a un cambio adverso en el valor de los instrumentos financieros causados por factores de mercado, incluidos los cambios en las cotizaciones bursátiles, tipos de interés, tipos de cambio tasas de inflación.

(i) Riesgo Cambiario

Caracol está expuesto al riesgo cambiario derivado de cambios en las diferentes divisas, sobre todo con respecto al dólar estadounidense. El riesgo cambiario surge de transacciones comerciales futuras, activos y pasivos reconocidos e inversiones netas en operaciones en el extranjero.

Caracol Televisión S.A.

Notas a los Estados Financieros Consolidados

Nota 3. Gestión del Riesgo Financiero (continuación)

(i) Riesgo Cambiario (continuación)

El riesgo cambiario se controla mediante la evaluación de la posición monetaria pasiva neta en dólares estadounidenses y la evaluación del flujo de efectivo previsto para las necesidades de Caracol denominada en dólares estadounidenses.

Posición en Moneda Extranjera

La posición en moneda extranjera de las partidas monetarias de Caracol al 31 de diciembre de 2017 y 2016 comprende lo siguiente:

| | Al 31 de diciembre de 2017 | | | | Al 31 de diciembre de 2016 | | | | |
|-------------------------------------|----------------------------|----------------|------------|-------------|----------------------------|---------------|------------|-----------|---------------|
| | Pesos Colombianos | Dólares | Bolívares | Euros | Pesos Colombianos | Dólares | Bolívares | Euros | Otras Monedas |
| Efectivo y equivalentes de efectivo | \$ 2,485,277 | \$ 786,656 | \$ 102,962 | \$ 29,901 | \$ 20,321,845 | \$ 6,694,871 | \$ 485,284 | \$ 27,213 | \$ - |
| Cuentas por cobrar | 12,201,678 | 4,067,045 | - | 18,312 | 45,472,558 | 15,033,112 | - | 114,549 | - |
| Obligaciones financieras | (39,103,144) | (13,104,270) | - | - | - | - | - | - | - |
| Proveedores y cuentas por pagar | (14,245,033) | (4,542,369) | - | (192,735) | (17,846,722) | (5,827,282) | - | (45,012) | (8,168) |
| Otros pasivos | (160,230) | (52,566) | (11,302) | - | (406,826) | (123,147) | (123,677) | - | - |
| Posición activa (pasiva) neta | \$(38,821,452) | \$(12,845,504) | \$ 91,660 | \$(144,522) | \$ 47,740,855 | \$ 15,777,554 | \$ 361,607 | \$ 96,750 | \$(8,168) |

Los saldos de los activos y pasivos en moneda extranjera al 31 de diciembre de 2017 y 2016, se convirtieron a pesos colombianos a las tasas representativas del mercado en pesos de \$2,984.00 y \$3,000.71, respectivamente, por cada dólar estadounidense y en pesos de \$ y \$3,164.99, \$3,583.19; respectivamente, por cada euro.

Análisis de Sensibilidad

Al 31 de diciembre de 2017 y 2016, un aumento del 1% en el dólar estadounidense con respecto al tipo cambio del peso daría un impacto en resultados de \$18,915 y de \$1,302, respectivamente.

(ii) Riesgo por Flujos de Efectivo de Tasas de Interés

El riesgo de tipo de interés de Caracol surge de las obligaciones con Instituciones Financieras. Los préstamos a tipo de interés variable exponen a Caracol a riesgos de tipo de interés de valor razonable.

Caracol Televisión S.A., y sus subsidiarias analiza la exposición al tipo de interés de manera dinámica. Se simulan varios escenarios teniendo en cuenta la refinanciación, renovación de posiciones existentes, alternativas de financiación y de cobertura. Basándose en esos escenarios, Caracol calcula el impacto en el resultado para un cambio determinado en el tipo de interés. Para cada simulación, se utiliza el mismo cambio en el tipo de interés para todas las monedas. Los escenarios se usan sólo para pasivos que representen las posiciones más significativas sujetas a tipo de interés.

a. Riesgo de Crédito

El riesgo de crédito se origina por el efectivo y otros activos líquidos equivalentes, los instrumentos financieros derivados y depósitos en bancos e instituciones financieras, así como por la exposición al crédito con clientes, incluyendo las cuentas comerciales a cobrar y las transacciones acordadas.

Caracol Televisión S.A.

Notas a los Estados Financieros Consolidados

Nota 3. Gestión del Riesgo Financiero (continuación)

a. Riesgo de Crédito (continuación)

Los límites individuales de riesgo se establecen con base a clasificaciones internas y externas de acuerdo con los límites establecidos por Caracol. La utilización de límites de crédito se vigila de manera regular.

No se han excedido los límites de crédito durante el ejercicio, y la dirección no espera ninguna pérdida por el incumplimiento de estas contrapartes.

El valor en libros de los activos financieros al 31 de diciembre de 2017 y 2016 comprende:

| Descripción | Notas | 2017 | 2016 |
|---|-------|-----------------------|-----------------------|
| Efectivo y equivalentes de efectivo | 6 | \$ 18,756,518 | \$ 30,638,574 |
| Deudores comerciales y otras cuentas por cobrar, neto | 7 | 194,460,974 | 174,596,531 |
| Cuentas por cobrar a partes relacionadas | 8 | 9,222,706 | 33,472,119 |
| Valor razonable de instrumentos financieros derivados - activos | | - | 131,065 |
| Total | | \$ 222,440,198 | \$ 238,838,289 |

b. Riesgo de Liquidez

El área financiera hace un seguimiento de las previsiones de las necesidades de liquidez con el fin de asegurar que cuenta con suficiente efectivo para cumplir las necesidades operativas al tiempo que mantiene suficiente disponibilidad de las facilidades de crédito no utilizadas en todo momento para que Caracol no incumpla los límites ni los índices ("covenants") establecidos por la financiación.

El exceso de efectivo se invierte en depósitos a la vista – Fiduciarias.

La siguiente tabla presenta los pasivos financieros de interés contractual, así como los relacionados con obligaciones financieras por vencimientos específicos a partir de la fecha del estado de situación financiera y hasta la fecha contractual de vencimiento.

| | Al 31 de diciembre de 2017 | | | | |
|---|----------------------------|---|---|--|--|
| | Valor en Libros | Pagos Contractuales (Incluye Intereses Futuros) | Pagos a 1 Año Plazo (con Intereses Futuros) | Pagos a 2 Años Plazo (con Intereses Futuros) | Pagos a 3 Años Plazo (con Intereses Futuros) |
| Porción circulante de la deuda a largo plazo | \$ 338,486 | \$ 409,532 | \$ - | \$ - | \$ - |
| Deuda a corto plazo | 40,023,124 | 42,301,157 | 42,301,157 | - | - |
| Porción no circulante de la deuda a largo plazo | 215,463,991 | 248,599,474 | 16,909,336 | 231,909,336 | 190,335 |
| | \$ 255,825,601 | \$ 291,310,163 | \$ 59,210,493 | \$ 231,909,336 | \$ 190,335 |

Caracol Televisión S.A.

Notas a los Estados Financieros Consolidados

Nota 3. Gestión del Riesgo Financiero

b. Riesgo de Liquidez (continuación)

| Al 31 de diciembre de 2016 | | | | | | |
|--|-----------------------|---|--|---|---|---|
| | Valor en Libros | Pagos Contractuales (Incluye Intereses Futuros) | Pagos a 1 Año Plazo (con Intereses Futuros) | Pagos a 2 Años Plazo (con Intereses Futuros) | Pagos a 3 Años Plazo (con Intereses Futuros) | Pagos a 4 Años Plazo (con Intereses Futuros) |
| Porción circulante de la deuda a largo plazo | \$ 42,005,152 | \$ 45,003,293 | \$ 45,003,293 | \$ - | \$ - | \$ - |
| Deuda a corto plazo | 69,049,661 | 74,193,081 | 74,193,081 | - | - | - |
| Porción no circulante de la deuda a largo plazo | 100,735,781 | 117,829,392 | 11,257,792 | 105,438,561 | 409,532 | 190,335 |
| | <u>\$ 211,790,594</u> | <u>\$237,025,766</u> | <u>\$ 130,454,166</u> | <u>\$ 105,438,561</u> | <u>\$ 409,532</u> | <u>\$ 190,335</u> |

c. Administración de Capital

El objetivo de Caracol Televisión S.A., y sus subsidiarias en la administración del capital es salvaguardar su capacidad para continuar como negocio en marcha y poder ofrecer rendimientos a los accionistas y beneficios a otras partes interesadas y mantener una estructura de capital óptima para minimizar el costo de capital.

En línea con el sector, Caracol Televisión S.A., y sus subsidiarias hacen un seguimiento del capital en base al índice de endeudamiento. Este índice se calcula como la deuda neta dividida entre el capital total. La deuda neta se calcula como el total de las obligaciones financieras (incluyendo "préstamos corrientes y no corrientes" como se muestra el estado de situación financiera) menos el efectivo y equivalentes de efectivo. El capital total se calcula como el "patrimonio neto" del Estado de situación financiera más la deuda neta.

Los índices de endeudamiento a 31 de diciembre de 2017 y 2016 son los siguientes:

| | 2017 | 2016 |
|--|-----------------------|-----------------------|
| Obligaciones financieras | \$ 255,825,601 | \$ 212,790,594 |
| Menos: efectivo y equivalentes de efectivo | (18,756,518) | (30,638,574) |
| Deuda neta | 237,069,083 | 182,152,020 |
| Patrimonio neto total | 629,978,174 | 624,341,579 |
| Capital total | <u>\$ 867,047,257</u> | <u>\$ 806,493,599</u> |
| Índice de endeudamiento | <u>27.34%</u> | <u>22.59%</u> |

Los niveles de endeudamiento son previamente presentados a la Junta Directa de acuerdo a los presupuestos anuales de operación.

Caracol Televisión S.A.

Notas a los Estados Financieros Consolidados

Nota 4. Juicios, Estimaciones y Supuestos Contables Significativos

La preparación de los estados financieros de acuerdo con las NCIF requiere la elaboración y consideración, por parte de la Dirección, de juicios, estimaciones y supuestos contables significativos que impactan en los saldos informados de activos y pasivos, ingresos y gastos, así como en la determinación y revelación de los activos y pasivos contingentes a la fecha de cierre del período sobre el que se informa. En este sentido, las incertidumbres asociadas con las estimaciones y supuestos adoptados podrían dar lugar en el futuro a resultados finales que podrían diferir de dichas estimaciones y requerir de ajustes significativos a los saldos informados de los activos y pasivos afectados.

En la aplicación de las políticas contables, Caracol Televisión S.A., y sus subsidiarias ha realizado los siguientes juicios, que tienen efecto significativo sobre los importes reconocidos en los estados financieros.

4.1. Valuación de Programas

Caracol produce una cantidad significativa de programas para su transmisión inicial en su cadena de televisión, su mercado principal. Después de la transmisión inicial, se ceden los derechos de transmisión de estos programas a mercados secundarios, como, por ejemplo, México, Estados Unidos, Latinoamérica, Asia, Europa y África.

Con la finalidad de capitalizar adecuadamente y posteriormente amortizar los costos de producción relativos a estos programas, Caracol Televisión S.A., y sus subsidiarias estima el período de los beneficios futuros esperados en el cual un programa determinado generará ingresos (generalmente, en un período de cinco años). Caracol Televisión S.A., y sus subsidiarias amortizan los costos de producción relativos a un programa determinado en el período de beneficios futuros esperados. Bajo esta política, Caracol generalmente aplica el 87.5% de los costos de producción relativos a un programa determinado en el año de su transmisión inicial, difiriendo y aplicando a resultados los costos de producción remanentes en el período restante de beneficios futuros esperados.

4.2. Inversiones en Negocios Conjuntos y Asociadas

Algunas de las inversiones Caracol Televisión S.A., y sus subsidiarias se estructuran como inversiones en negocios conjuntos y asociadas. Consecuentemente, los resultados de operaciones atribuibles a estas inversiones se presentan como participación en las utilidades o pérdidas de negocios conjuntos y asociadas en el estado de resultados.

En el pasado, Caracol Televisión S.A., y sus subsidiarias ha efectuado aportaciones de capital y préstamos por montos significativos en sus negocios conjuntos y asociadas, y estima que seguirá haciendo aportaciones de capital y préstamos al menos a algunos de sus negocios conjuntos. Caracol Televisión S.A., y sus subsidiarias evalúan periódicamente sus inversiones en estos negocios conjuntos y asociadas para determinar posibles deterioros, tomando en consideración el desempeño de estos negocios conjuntos en comparación con proyecciones relativas a ventas netas, gastos, planes estratégicos y aportes en efectivo requeridas en el futuro, entre otros factores. Al hacerlo, se evalúa si cualquier disminución en el valor es temporal.

Caracol Televisión S.A.

Notas a los Estados Financieros Consolidados

4.2. Inversiones en Negocios Conjuntos y Asociadas (continuación)

Una vez que el valor contable de una inversión determinada se reduce a cero, Caracol Televisión S.A., y sus subsidiarias evalúan si se debe continuar reconociendo dicha inversión por el método de participación, tomando en consideración tanto factores cuantitativos como cualitativos, tales como préstamos a largo plazo, garantías otorgadas a esos negocios conjuntos y asociadas, compromisos de aportaciones futuras y expectativas con respecto a la viabilidad del negocio. Estas inversiones pueden variar año con año, y consecuentemente, Caracol Televisión S.A., y sus subsidiarias evalúan periódicamente si debe continuar reconociendo estas inversiones por el método de participación.

4.3. Pérdidas por Deterioro en los Activos Financieros

Caracol Televisión S.A., y sus subsidiarias presentan activos de largo plazo en el estado de situación financiera. Los activos se someten a pruebas de deterioro cuando los acontecimientos o cambios en las circunstancias indican que el valor contable de un activo puede no ser recuperable. Una pérdida por deterioro es el monto por el cual el valor contable del activo excede a su valor recuperable. El valor recuperable es el monto mayor del valor razonable de un activo menos los costos para su venta y el valor de uso. La recuperabilidad se analiza con base en flujos de efectivo proyectados. Las estimaciones de flujos de efectivos futuros consideran la aplicación del juicio de la administración.

Estas estimaciones se basan en datos históricos, el crecimiento de los ingresos futuros, las condiciones anticipadas del mercado, los planes de la administración y los supuestos relativos a las tasas proyectadas de inflación y fluctuaciones de divisas, entre otros factores. Si estos supuestos no son correctos, Caracol Televisión S.A., y sus subsidiarias tendrían que reconocer una cancelación, un ajuste o acelerar la amortización relacionada con el valor contable de estos activos.

4.4. Deterioro del Valor de Propiedades, Planta y Equipo y Activos Intangibles

Existe deterioro del valor cuando el importe en libros de un activo individual o de una unidad generadora de efectivo excede su importe recuperable, que es el mayor importe entre el valor razonable menos los costos de venta, y el valor en uso.

El cálculo del valor razonable menos los costos de venta se basan en la información disponible sobre transacciones de venta para bienes similares, hechas en condiciones y entre partes independientes, o en precios de mercado observables, netos de los costos incrementales relacionados con la venta del bien. El cálculo del valor en uso se basa en un modelo de flujos de efectivo futuros descontados. Los flujos de efectivo surgen de proyecciones estimadas para los próximos cinco años, excluidas las actividades de reestructuración a las que Caracol aún no se ha comprometido, y las inversiones futuras significativas que aumentarán el rendimiento operativo del activo individual o de la unidad generadora de efectivo que se someten a la prueba de deterioro del valor.

4.5. Revaluación de Propiedades, Planta y Equipo

Los terrenos, construcciones y edificaciones, maquinaria y equipo, equipo de computación y comunicación y la flota y equipo de transporte que corresponde a móviles se contabilizan por sus valores revaluados con cambios reconocidos en otros resultados integrales. Estos activos fueron valorados en función de evidencia basada en el mercado, con precios comparables ajustados por factores específicos del mercado, como la naturaleza, la ubicación y condición de la propiedad. La Compañía contrató a especialistas en valuación independientes para evaluar el valor razonable.

Caracol Televisión S.A.

Notas a los Estados Financieros Consolidados

4.6. Planes de Pensión

Al 31 de diciembre de 2016, el gobierno nacional modificó a través del decreto 2131 de 2016 la parte 2 del libro 2 del decreto 2420 de 2015 adicionado por el decreto 2496 de 2015 requiriendo al 31 de diciembre de 2016 la determinación de los beneficios post empleo por concepto de pensiones futuras de jubilación o invalidez, bajos lo requerimientos de la NIC 19. Adicionalmente, las nuevas modificaciones requieren la revelación del cálculo de los pasivos pensionales de acuerdo con los parámetros establecidos en el Decreto 1625 de 2016, artículos 1.2.1.18.46 y siguientes y, en el caso de conmutaciones pensionales parciales de conformidad con lo dispuesto en el numeral 5 del artículo 2.2.8.8.31 del Decreto 1833 de 2016, informando las variables utilizadas y las diferencias con el cálculo realizado en los términos del marco técnico bajo NCIF.

El costo de los planes de pensión de beneficios definidos y de otras prestaciones médicas post-empleo, y el valor presente de las obligaciones de planes de pensión se determinan mediante valuaciones actuariales. Estas valuaciones actuariales involucran varios supuestos que podrían diferir de los acontecimientos que efectivamente tendrán lugar en el futuro. Estos supuestos incluyen la determinación de la tasa de descuento, los aumentos salariales futuros, los índices de mortalidad y los aumentos futuros de las pensiones. Debido a la complejidad de la valuación y los supuestos subyacentes, y a la naturaleza de largo plazo de estos beneficios, las obligaciones por beneficios definidos son extremadamente sensibles a los cambios en estos supuestos. Todos estos supuestos clave se revisan a cada fecha de cierre del período sobre el que se informa.

Al determinar la tasa de descuento apropiada ante la ausencia de un amplio mercado de bonos de alta calidad, la Dirección considera las tasas de interés correspondientes a bonos TES clase B negociables emitidos por el Gobierno como su mejor referencia a una tasa de descuento apropiada con vencimientos extrapolados en línea con el plazo de duración esperado para la obligación por beneficios definidos. El índice de mortalidad se basa en las tablas de mortalidad del país en particular. Los aumentos futuros de salarios y pensiones se basan en los índices de inflación futuros esperados para cada país. La Nota 18 provee más detalles sobre los supuestos clave utilizados.

Nota 5. Nuevas Normas, Modificaciones e Interpretaciones

Una serie de nuevas normas, modificaciones de normas e interpretaciones no son efectivas al 31 de diciembre de 2017 y no se han aplicado en la preparación de estos estados financieros Consolidados.

La siguiente es una lista de normas e interpretaciones emitidas que Caracol Televisión S.A., y sus subsidiarias esperan que razonablemente puedan tener un impacto en las revelaciones, la situación financiera o resultados cuando se apliquen en una fecha futura. Caracol Televisión S.A., y sus subsidiarias tienen la intención de adoptar estas normas cuando sean efectivas, en caso tal que apliquen.

NIIF 9 Instrumentos Financieros: Clasificación y Valoración

En julio de 2014, el IASB publicó la versión final de la NIIF 9-Instrumentos financieros, que recopila todas las fases del proyecto de instrumentos financieros y sustituye a la NIC 39 Instrumentos financieros: valoración y clasificación y a todas las versiones previas de la NIIF 9. La norma introduce nuevos requisitos para la clasificación, la valoración, el deterioro y la contabilidad de coberturas. La NIIF 9 es de aplicación para los ejercicios a partir del 1 de enero de 2018. Se requiere su aplicación retroactiva, pero no se requiere modificar la información comparativa. Se permite la aplicación anticipada de las versiones previas de la NIIF 9 (2009, 2010 y 2013) si la fecha de aplicación es anterior al 1 de febrero de 2015.

Caracol Televisión S.A.

Notas a los Estados Financieros Consolidados

Nota 5. Nuevas Normas, Modificaciones e Interpretaciones (continuación)

NIIF 9 Instrumentos Financieros: Clasificación y Valoración (continuación)

Al 31 de diciembre de 2017, Caracol Televisión S.A., y sus subsidiarias no han aplicado los lineamientos de deterioro de la NIIF 9. De acuerdo con los análisis preliminares se aplicará el modelo simplificado y se estima un efecto de \$3.599 millones por aplicar dicho cambio. No se tendrán efectos en valoración o clasificación de instrumentos financieros, ya que estas secciones de la NIIF 9 fueron adoptadas en periodos anteriores.

NIIF 15 Ingresos Procedentes de Contratos con Clientes

La NIIF 15 fue emitida en mayo de 2014 y modificada en abril de 2016, la norma establece un nuevo modelo de cinco pasos que aplica a los ingresos procedentes de contratos con clientes. De acuerdo con la NIIF 15 el ingreso se reconoce por un importe que refleje la contraprestación que una entidad espera tener derecho a recibir a cambio de transferir bienes o servicios a un cliente. Los principios de la NIIF 15 suponen un enfoque más estructurado para valorar y registrar los ingresos. Esta nueva norma es aplicable a todas las entidades y deroga todas las normas anteriores de reconocimiento de ingresos. Se requiere una aplicación retroactiva total o retroactiva parcial para los ejercicios que comiencen el 1 de enero de 2018, permitiéndose la aplicación anticipada.

Al 31 de diciembre de 2017, Caracol Televisión S.A., y sus subsidiarias no han aplicado los lineamientos de la NIIF 15. De acuerdo con los análisis preliminares aplicará una adopción retroactiva parcial y no se estima un efecto material.

Enmiendas a la NIIF 10 y NIC 28: Venta o Contribución de Activos entre un Inversionista y su Negocio Conjunto o Asociada

Las enmiendas abordan el conflicto entre los requerimientos de la NIC 28 y NIIF 10. De acuerdo con la NIC 28, la ganancia o pérdida resultante de la venta o contribución de un activo no monetario a un negocio conjunto o asociada en intercambio por un interés de patrimonio en ese negocio conjunto o asociada está restringida hasta la extensión de los intereses que los inversionistas no relacionados tengan en el negocio conjunto o asociada. En contraste, la NIIF 10 requiere el reconocimiento completo de la utilidad o pérdida en la pérdida del control de la subsidiaria incluyendo la venta o contribución de la subsidiaria al negocio conjunto o asociada.

Las enmiendas establecen que, en la venta o contribución de activos a un negocio conjunto o asociada o en la pérdida de control cuando el control conjunto o la influencia importante es retenido en una transacción que involucra una asociada o un negocio conjunto, la extensión de cualquier ganancia o pérdida reconocida depende de si los activos o la subsidiaria constituye un negocio, tal y como se define en la NIIF 3 Combinaciones de negocios. Cuando los activos o la subsidiaria constituyen un negocio, cualquier ganancia o pérdida es reconocida por completo; cuando los activos o la subsidiaria no constituyen un negocio, se elimina la participación que la entidad tenga en la ganancia o pérdida.

El IASB ha diferido la fecha efectiva de estas enmiendas de forma indefinida, sin embargo, una entidad podrá adoptarlas de forma anticipada de forma prospectiva. Caracol Televisión S.A., y sus subsidiarias aplicarán las enmiendas cuando entren en vigor.

Caracol Televisión S.A.

Notas a los Estados Financieros Consolidados

Nota 5. Nuevas Normas, Modificaciones e Interpretaciones (continuación)

Enmiendas a la NIIF 2: Clasificación y Medición de las Transacciones de Pagos Basados en Acciones

Las enmiendas abordan tres áreas principales:

- Los efectos de condiciones de desempeño en la medición de pagos basados en acciones liquidados en efectivo;
- La clasificación de transacciones de pagos basados en acciones con liquidaciones netas de retenciones en la fuente;
- La contabilización cuando hay una modificación de una transacción de pagos basados en acciones de liquidados en efectivo a liquidados en patrimonio.

En su adopción, se requiere que las entidades apliquen las enmiendas sin reestructurar periodos anteriores, pero la aplicación retrospectiva se permite si es elegida por la entidad y se cumple con otros criterios. Las enmiendas son efectivas para periodos anuales que comiencen después del 1 de enero de 2018, se permite su aplicación anticipada. Caracol Televisión S.A., y sus subsidiarias se encuentran analizando los efectos que tendrán las enmiendas sobre sus estados financieros, sin embargo, no se anticipa un efecto material.

NIIF 16 Arrendamientos

El IASB emitió el 13 de enero de 2016 un nuevo estándar NIIF 16 Arrendamientos, reemplaza a la NIC 17 Arrendamientos y su orientación interpretativa. El nuevo estándar proporciona un modelo comprensivo para la identificación de los acuerdos de arrendamiento y su tratamiento en los estados financieros tanto de los arrendatarios como de los arrendadores. La NIIF 16 aplica el modelo de control para la identificación de los arrendamientos, distinguiendo entre arrendamientos y contratos de servicio con base en si hay un activo identificado controlado por el cliente. Por otro lado, la Norma introduce cambios importantes a la contabilidad del arrendamiento, y se ha eliminado la distinción entre arrendamientos operacionales y financieros, en su lugar, la Norma establece los requerimientos de medición de activos y pasivos con relación a todos los arrendamientos (sujeto a limitadas excepciones para arrendamientos de corto plazo y arrendamientos de activos de bajo valor). En contraste, la Norma no incluye cambios importantes a los requerimientos para la contabilidad de los arrendadores.

La norma incluye dos exenciones de reconocimiento para arrendatarios: arrendamiento de activos de bajo monto (por ejemplo, computadores personales) y arrendamientos de corto plazo (es decir, arrendamientos con un término menor a 12 meses). Al inicio del arrendamiento, el arrendatario reconocerá un pasivo para el pago de los cánones (pasivo por arrendamiento) y un activo que representaría el derecho a usar el activo subyacente durante el término del arrendamiento (derecho de uso del activo). Los arrendatarios deberán reconocer de manera separada el gasto por intereses del pasivo por arrendamiento y el gasto por depreciación del derecho de uso.

Los arrendatarios deberán también remedir el pasivo por arrendamiento a partir de la ocurrencia de ciertos eventos (por ejemplo, un cambio en el término del arrendamiento, un cambio en los cánones futuros como resultado de un cambio en el índice o tasa usada para determinar dichos cánones). El arrendatario generalmente reconocerá el monto de la remediación del pasivo por arrendamiento como un ajuste en el activo por derecho de uso.

Caracol Televisión S.A.

Notas a los Estados Financieros Consolidados

Nota 5. Nuevas Normas, Modificaciones e Interpretaciones (continuación)

NIIF 16 Arrendamientos (continuación)

Esta norma se incluye en el anexo 1.3 del decreto 2420 de 2015, por medio del decreto 2170 con vigencia a partir del 1 de enero de 2019, con aplicación temprana permitida para las entidades que también hayan adoptado la NIIF 15 Ingresos ordinarios provenientes de contratos con los clientes. Caracol Televisión S.A., y sus subsidiarias se encuentran analizando los efectos que tendrá la NIIF 16 sobre sus estados financieros.

Mejoras Anuales Ciclo 2014-2016 (emitidas en diciembre 2016)

Estas enmiendas incluyen:

NIC 28 Inversiones en Asociadas y Negocios Conjuntos

La NIC 28 ha sido enmendada para aclarar que una organización de capital de riesgo o un fondo mutuo, un fideicomiso de inversión y entidades similares (incluyendo fondos de seguros vinculados a inversiones) pueden optar, por contabilizar sus inversiones en negocios conjuntos y asociadas al valor razonable o utilizando el método de la participación. La enmienda también deja claro que el método elegido para cada inversión debe hacerse en el momento inicial. Esta mejora anual debe aplicarse retrospectivamente para los períodos que comiencen a partir del 1 de enero de 2018.

CINIIF 22, Transacciones en Moneda Extranjera y Contraprestaciones Anticipadas

La CINIIF 22 especifica que la fecha de una transacción con el fin de determinar el tipo de cambio a utilizar en el reconocimiento inicial del activo, pasivo, gasto o ingreso (o parte de ellos) relacionado en la baja de activos no monetarios o de pasivo no monetario derivados del pago o la recepción de una contraprestación anticipada, es la fecha en la que dicho activo o pasivo no monetario fue inicialmente reconocido.

En otras palabras, los ingresos, gastos o activos conexos no deben ser reevaluados para las variaciones de los tipos de cambio que se produzcan entre la fecha del reconocimiento inicial de la contraprestación anticipada y la fecha de reconocimiento de la transacción a la que se refiera dicha contraprestación. Lo anterior aplica excepto en pagos o recibos relacionados con impuestos a la renta y los contratos de seguros. Esta CINIIF es efectiva para períodos anuales que inicien el o después del 1 de enero de 2018, con adopción anticipada permitida. La CINIIF 22 puede adoptarse de forma retrospectiva de acuerdo con la NIC 8-Cambios en políticas, estimaciones contables y errores, puede también aplicarse de forma prospectiva.

Caracol Televisión S.A., y sus subsidiarias aplicarán la CINIIF 22 cuando entre en vigor, en caso de que llegue a tener este tipo de transacciones, de forma prospectiva.

Caracol Televisión S.A.

Notas a los Estados Financieros Consolidados

Nota 5. Nuevas Normas, Modificaciones e Interpretaciones (continuación)

Normas Emitidas por el IASB no Adoptadas en Colombia

CINIIF 23 Incertidumbre Frente a los Tratamientos del Impuesto a las Ganancias

La interpretación trata la contabilidad de impuesto a las ganancias en los casos en los que los tratamientos fiscales incluyen incertidumbres que afectan la aplicación de la NIC 12 Impuestos a las ganancias, y no aplica a impuestos que están fuera del alcance de esta NIC, ni incluye requerimientos específicos relacionados con intereses y sanciones asociadas con tratamientos fiscales inciertos. La interpretación trata lo siguiente:

- Cuando la entidad considera tratamientos fiscales inciertos de manera separada.
- Los supuestos efectuados por la entidad acerca del examen de los tratamientos fiscales por parte de las autoridades correspondientes.
- La manera en que la entidad determina la utilidad o pérdida fiscal, bases fiscales, pérdidas o créditos fiscales no utilizados, y tarifas fiscales.
- La manera en que la entidad considera los cambios en hechos y circunstancias.

Una compañía debe determinar si evalúa cada tratamiento incierto por separado o agrupados, debiendo utilizar el enfoque que mejor predice la resolución de las incertidumbres.

Esta interpretación no ha sido introducida en el marco contable colombiano por medio de decreto alguno a la fecha. Teniendo en cuenta que Caracol Televisión S.A., y sus subsidiarias no operan en un ambiente de impuestos complejo, no se espera que la aplicación de esta interpretación pueda afectar sus estados financieros y revelaciones.

Reclasificaciones en los Estados Financieros

Algunas de las cifras del 2016, tanto de los estados financieros como de sus notas explicativas, han sido reclasificadas respecto de las cifras publicadas en el informe anual de ese año, para efectos comparativos con las cifras del 2017. Lo anterior no afectó el capital del trabajo, se reclasificó las cuentas de impuestos por pagar y cuentas por pagar comerciales y otras cuentas por pagar por un valor de \$ 7.007.890 y Se separó el impuesto diferido ente activo y pasivo por un valor de \$ 3.070.576, reconociendo un activo por impuesto diferido, aumentando a su vez el pasivo por impuesto diferido.

Nota 6. Efectivo y Equivalentes al Efectivo

El Efectivo y equivalentes de efectivo al 31 de diciembre de 2017 y 2016 comprende lo siguiente:

| | 2017 | 2016 |
|---|---------------|---------------|
| Caja | \$ 10,597,446 | \$ 11,397,699 |
| Bancos | 5,854,547 | 12,419,989 |
| Derechos fiduciarios (1) | 1,839,156 | 1,733,497 |
| Fondos | 328,720 | 259,742 |
| Cuentas de ahorro | 136,649 | 4,827,647 |
| Total efectivo y equivalentes de efectivo | \$ 18,756,518 | \$ 30,638,574 |

(1) Inversiones que se utilizan cuando Caracol Televisión S.A., y sus subsidiarias presenta excesos de liquidez.

Caracol Televisión S.A.

Notas a los Estados Financieros Consolidados

Nota 6. Efectivo y Equivalentes al Efectivo (continuación)

A continuación, se detallan los derechos fiduciarios

| Derechos Fiduciarios | Tasa de Interés Efectiva Anual | | | |
|----------------------------|-----------------------------------|-------|---------------------|---------------------|
| | 2017 | 2016 | 2017 | 2016 |
| Alianza Fiduciaria | 5.60% | 8,00% | \$ 1,001,442 | \$ 1,517,267 |
| Fidubogotá Encargo 3295 | 5.28% | 8,03% | 600,653 | 8,351 |
| Fidubogotá Encargo 3700 | 5.28% | 6,30% | 138,200 | 131,070 |
| Fiducolombia S.A. | 4.31% | 8,08% | 77,681 | 73,340 |
| BTG Pactual Fondo Liquidez | 5.26% | 5.26% | 21,180 | 3,469 |
| | | | <u>\$ 1,839,156</u> | <u>\$ 1,733,497</u> |

Nota 7. Deudores Comerciales y Otras Cuentas por Cobrar

Los deudores comerciales y otras cuentas por cobrar al 31 de diciembre de 2017 y 2016 comprenden lo siguiente:

| | 2017 | 2016 |
|-----------------------------------|-----------------------|-----------------------|
| Clientes | \$ 144,348,447 | \$ 157,600,225 |
| Deudores varios | 31,489,929 | 217,673 |
| Activos por impuestos corrientes | 12,848,233 | 11,672,278 |
| Cuentas por cobrar a trabajadores | 5,930,808 | 5,166,040 |
| Deudas de difícil cobro | 3,228,794 | 2,987,430 |
| Provisiones | (3,385,237) | (3,047,115) |
| Total cuentas por cobrar, neto | <u>\$ 194,460,974</u> | <u>\$ 174,596,531</u> |
| Cuentas por cobrar corto plazo | \$ 188,358,181 | \$ 169,434,698 |
| Cuentas por cobrar largo plazo | <u>\$ 6,102,793</u> | <u>\$ 5,161,833</u> |

El movimiento en la estimación de la provisión de cartera de clientes a 31 de diciembre de 2017 y 2016, se detalla a continuación:

| | 2017 | 2016 |
|--------------------|---------------------|---------------------|
| Al 1 de enero | \$ 3,047,115 | \$ 4,170,387 |
| Provisión del año | 431,991 | 1,683,060 |
| Recuperaciones | (93,869) | (2,806,332) |
| Al 31 de diciembre | <u>\$ 3,385,237</u> | <u>\$ 3,047,115</u> |

Caracol Televisión S.A.

Notas a los Estados Financieros Consolidados

Nota 7. Deudores Comerciales y Otras Cuentas por Cobrar (continuación)

Al 31 de diciembre de 2017 y 2016, el análisis de antigüedad de saldos de clientes vencidos es el siguiente:

| | 2017 | 2016 |
|-----------------|-----------------------|-----------------------|
| No vencidas | \$ 90,197,495 | \$ 103,227,896 |
| 1 a 30 días | 32,729,139 | 30,159,278 |
| 31 a 90 días | 12,293,479 | 14,067,525 |
| 91 a 180 días | 1,061,325 | 1,056,611 |
| Más de 180 días | 8,067,009 | 9,088,915 |
| | <u>\$ 144,348,447</u> | <u>\$ 157,600,225</u> |

Los montos registrados por Caracol Televisión S.A., y sus subsidiarias en cuentas por cobrar a clientes, denominados en monedas diferentes al peso colombiano comprenden lo siguiente:

| | 2017 | | 2016 | |
|------------------|-------------------|----------------------------|-------------------|----------------------------|
| | Moneda Extranjera | Miles de Pesos Colombianos | Moneda Extranjera | Miles de Pesos Colombianos |
| Saldo en dólares | \$ 4,067,045 | \$ 12,136,062 | \$ 15,033,112 | \$ 45,110,010 |
| Saldo en Euros | 18,312 | 65,616 | 114,549 | 362,547 |

Caracol Televisión S.A.

Notas a los Estados Financieros Consolidado

Nota 8. Saldos con Partes Relacionadas

Los saldos y operaciones con partes relacionadas al 31 de diciembre de 2017 y 2016 comprenden lo siguiente:

| Compañía | País | Al 31 de diciembre de 2017 | | | | Al 31 de diciembre de 2016 | | | |
|---|----------------|----------------------------|-------------------|--------------|---------------|----------------------------|-------------------|--------------|---------------|
| | | Cuentas por Cobrar | Cuentas por Pagar | Ingresos | Gastos | Cuentas por Cobrar | Cuentas por Pagar | Ingresos | Gastos |
| Casa Matriz: Valorem S. A. | Colombia | \$ 8,388 | \$ 167,793 | \$ 106,639 | \$ 994,694 | \$ 4,068 | \$ 444,551 | \$ 309,496 | \$ 1,471,964 |
| Asociadas: | | | | | | | | | |
| Cine Colombia S. A. | Colombia | 125,918 | 2,386,585 | 522,397 | 6,155,103 | 1,967,311 | 3,252,444 | 686,389 | 5,400,699 |
| Equipamientos Urbanos Nacionales S. A. | Colombia | 29,750 | - | 25,000 | - | - | - | - | - |
| Acuerdos Conjuntos: (Operación Conjunta) | | | | | | | | | |
| Consorcio Canales Privados (Negocio Conjunto) | Colombia | - | 822,409 | 140,275 | 15,955,605 | - | 376,454 | 198,838 | 15,362,832 |
| Medios y servicios integrados | Colombia | - | 44,372 | 4,245 | 459,189 | - | 39,737 | - | 290,576 |
| Subsidiarias: | | | | | | | | | |
| Canal Clima SAS | Colombia | - | 1,182 | - | 13,150 | - | 973 | - | 12,350 |
| Comunican S. A. | Colombia | 2,454,113 | 211,706 | 5,949,337 | 7,013,411 | 4,848,442 | 2,396,175 | 6,305,922 | 5,759,802 |
| lock Net SA en liquidación | Colombia | 6,702,199 | - | - | - | 6,637,616 | - | - | - |
| Inversiones Cromos S. A. | Colombia | 812,852 | 1,262,237 | 565,586 | 2,048,223 | 1,099,884 | 699,956 | 1,417,933 | 1,646,202 |
| Koba Colombia SAS | Colombia | - | - | 103,360 | - | - | - | - | - |
| Otras del exterior | Estados Unidos | 1,208,459 | - | - | - | 21,033,771 | - | - | - |
| | | \$ 11,341,679 | \$ 4,896,284 | \$ 7,416,839 | \$ 32,639,375 | \$ 35,591,092 | \$ 7,210,290 | \$ 8,918,578 | \$ 29,944,425 |
| Provisión de cartera - partes relacionadas - ICCK Net S.A. en liquidación | | (2,118,973) | | | | (2,118,973) | | | |
| | | \$ 9,222,706 | | | | \$ 33,472,119 | | | |

Detalle de las transacciones con partes relacionadas se encuentran en la Nota 21.

Caracol Televisión S.A.

Notas a los Estados Financieros Consolidados

Nota 8. Saldos con Partes Relacionadas (continuación)

El movimiento en la estimación de la provisión de cartera de partes relacionadas a 31 de diciembre de 2017 y 2016 se detalla a continuación:

| | 2017 | 2016 |
|--------------------|--------------|--------------|
| Al 1 de enero | \$ 2,118,973 | \$ 2,000,000 |
| Provisión del año | - | 118,973 |
| Al 31 de diciembre | \$ 2,118,973 | \$ 2,118,973 |

Nota 9. Inventarios

Los inventarios al 31 de diciembre de 2017 y 2016 comprenden lo siguiente:

| | 2017 | 2016 |
|----------------------------|----------------|----------------|
| Producciones terminadas | \$ 109,693,607 | \$ 96,478,479 |
| Producciones adquiridas | 52,327,845 | 10,158,705 |
| Materiales y repuestos | 1,935,323 | 2,282,544 |
| Inventarios en tránsito | 9,069 | 13,165 |
| | \$ 163,965,844 | \$ 108,932,893 |
| Inventarios - corriente | \$ 154,214,023 | \$ 89,307,275 |
| Inventarios - no corriente | \$ 9,751,821 | \$ 19,625,618 |

Nota 10 Otros Activos

Los otros activos al 31 de diciembre de 2017 y 2016 comprenden lo siguiente:

| | 2017 | 2016 |
|-----------------------------------|---------------|---------------|
| Gastos pagados por anticipado (1) | \$ 6,440,565 | \$ 7,555,830 |
| Cuentas en participación (5) | 3,798,250 | 1,956,674 |
| Frecuencia Cadena Melodía (2) | 2,750,031 | 792,000 |
| Instrumento financiero (3) | 1,425,000 | 131,065 |
| Beneficio empleados (4) | 878,031 | 597,000 |
| Bienes de arte y cultura | 99,397 | 99,397 |
| Total otros activos corrientes | \$ 15,391,274 | \$ 11,131,966 |
| Otros activos - corriente | \$ 9,437,994 | \$ 10,435,771 |
| Otros activos - no corriente | \$ 5,953,280 | \$ 696,195 |

(1) Dentro de los gastos pagados por anticipado, se encuentran anticipos a proveedores, gastos por anticipado de seguros, mantenimiento, servicios, entre otros; el periodo de amortización de estos gastos oscila entre 1 y 3 años.

Caracol Televisión S.A.

Notas a los Estados Financieros Consolidados

Nota 10 Otros Activos (continuación)

- (2) La Compañía tiene arrendada la frecuencia de radio 96.9 con la Cadena Melodía de Colombia, el pago fue anticipado y el contrato fue suscrito por cinco (5) años, con vencimiento en el 2019
- (3) Corresponde a inversión con la compañía Digital Investment; en la cual se tiene una participación del 15% y es manejada como un instrumento financiero.
- (4) Los beneficios a empleados surgen de las diferencias entre tasas de mercado y tasas de beneficio que tiene la compañía para los préstamos a empleados.
- (5) Caracol Televisión S, A, realiza aportes para la realización de proyectos como películas, las cuales se manejan en cuentas en participación, hasta que finalice el proyecto y el producto inicie su emisión ya sea en salas de cine y/o dentro de la programación regular de Caracol, a continuación, se detallan las cuentas en participación a diciembre 2017 y 2016:

| | 2017 | 2016 |
|---------------------------------------|---------------------|---------------------|
| Pena Máxima | \$ 943,750 | \$ - |
| El Regalo | 904,500 | 800,000 |
| El Paseo 5 | 900,000 | - |
| Amateur | 500,000 | - |
| La Sucursal | 500,000 | - |
| La Bestia | 40,000 | - |
| Buenaventura Mon Amour | 10,000 | 10,000 |
| El Paseo 4 | - | 418,674 |
| Caso Watson | - | 391,000 |
| Señorita María | - | 127,000 |
| Sal | - | 100,000 |
| El Enigma de Colmenares | - | 95,000 |
| Matar a Jesús | - | 10,000 |
| Monos | - | 5,000 |
| Total cuentas en participación | \$ 3,798,250 | \$ 1,956,674 |

Caracol Televisión S.A.

Notas a los Estados Financieros Consolidados

Nota 11. Inversiones en Asociadas y Negocios Conjuntos

Al 31 de diciembre de 2017 y 2016, Caracol Televisión S.A., y sus subsidiarias tenía las siguientes inversiones en negocios conjuntos, y asociadas reconocidas por el método de participación patrimonial:

| Entidad | País | Método de Evaluación | Al 31 de diciembre de 2017 | | Al 31 de diciembre de 2016 | |
|--|----------------|-------------------------|-----------------------------|-----------------------|-----------------------------|-----------------------|
| | | | Porcentaje de Participación | Saldo | Porcentaje de Participación | Saldo |
| Negocios Conjuntos: | | | | | | |
| Medios y Servicios Integrados Ltda. (1) | Colombia | Método de participación | 50% | \$ 545,053 | 50% | \$ 533,759 |
| Asociadas: | | | | | | |
| Cine Colombia S. A. (2) | Colombia | Método de participación | 46.49% | 217,019,005 | 46.49% | 204,186,699 |
| Equipamientos Urbanos S. A. (3) | Colombia | Método de participación | 25% | 30,049,317 | 25% | 28,427,833 |
| Cumbia (3) | Estados Unidos | Método de participación | 25% | 2,871,225 | 25% | 11,518,159 |
| Total Inversiones en Negocios Conjuntos y Asociadas | | | | \$ 250,484,600 | | \$ 244,666,450 |

(1) El objeto social de la Compañía es la prestación de servicios a empresas de telecomunicaciones.

(2) La Compañía tiene como objeto social, la exhibición y distribución de cine en Colombia. En 2017 y 2016 la variación corresponde a la aplicación del método de participación patrimonial.

(3) Compañía dedicada a la construcción, suministro, instalación y mantenimiento de mobiliario urbano, así como la ejecución y desarrollo de actividades de publicidad exterior visual. En julio de 2016 se adquirió el 25%.

(4) El objeto social es realizar evaluación de proyectos para realizar inversión.

Caracol Televisión S.A.

Notas a los Estados Financieros Consolidados

Nota 11. Inversiones en Asociadas y Negocios Conjuntos (continuación)

Al 31 de diciembre de 2017 y 2016 la información financiera de las Sociedades a las cuales se les practicó el método de participación es la siguiente:

| Sociedad | Al 31 diciembre de 2017 | | | | | Efecto en Patrimonio por el Método de Participación | | | Efecto en Resultados de Aplicar el Método de Participación |
|--------------------------------|-------------------------|----------------|----------------|--------------------|-----------------------------|---|-----------|----|--|
| | Activos | Pasivos | Patrimonio | Utilidad/(Pérdida) | Porcentaje de Participación | | | | |
| Medios y servicios integrados. | \$ 2,171,446 | \$ 1,081,340 | \$ 1,090,105 | \$ 22,587 | 50% | \$ | \$ | \$ | 11,293 |
| Cine Colombia S. A. | 676,146,640 | 281,508,482 | 394,638,158 | 67,737,906 | 46.49% | | (254,578) | | 31,494,302 |
| Equipamientos Urbanos S. A. | 42,147,732 | 17,555,145 | 24,592,588 | 4,499,160 | 25% | | 1,668,159 | | 1,124,790 |
| Cumbia | 11,484,901 | — | 11,484,901 | 34,026,518 | 25% | | — | | (8,506,629) |
| | \$ 731,950,719 | \$ 300,144,967 | \$ 431,805,752 | \$ 106,286,171 | | \$ | 1,413,581 | \$ | 24,123,756 |

| Sociedad | Al 31 diciembre de 2016 | | | | | Efecto en Patrimonio por el Método de Participación | | | Efecto en Resultados de Aplicar el Método de Participación |
|--------------------------------|-------------------------|----------------|----------------|--------------------|-----------------------------|---|-----------|----|--|
| | Activos | Pasivos | Patrimonio | Utilidad/(Pérdida) | Porcentaje de Participación | | | | |
| Medios y servicios integrados. | \$ 2,391,497 | \$ 1,323,978 | \$ 1,067,519 | \$ 129,259 | 50% | \$ | \$ | \$ | 65,214 |
| Cine Colombia S. A. | 677,161,944 | 310,123,495 | 367,038,449 | 84,108,101 | 46.49% | | 1,862,380 | | 39,105,518 |
| Equipamientos Urbanos S. A. | 41,223,540 | 19,426,902 | 21,796,638 | 1,205,973 | 25% | | 7,355 | | 301,493 |
| Cumbia | 46,072,638 | — | 46,072,638 | (1,721,070) | 25% | | — | | (431,786) |
| | \$ 766,849,619 | \$ 330,874,375 | \$ 435,975,244 | \$ 83,722,263 | | \$ | 1,869,735 | \$ | 39,040,439 |

Caracol Televisión S.A.

Notas a los Estados Financieros Consolidados

Nota 12. Propiedades, Planta y Equipo, Neto

El análisis de las variaciones de las propiedades, planta y equipo al 31 de diciembre de 2017 y 2016:

| Costo: | Terrenos | Construcciones en Curso | Construcciones y Edificaciones | Equipo Técnico | Muebles y Enseres | Equipo de Oficina | Equipo de Cómputo | Equipo de Telecomunicaciones | Equipo de Transporte | En Tránsito | Total |
|-------------------------|---------------|-------------------------|--------------------------------|-----------------|-------------------|-------------------|-------------------|------------------------------|----------------------|-------------|------------------|
| 31 de diciembre de 2015 | \$ 40,383,082 | \$ 2,417,780 | \$ 125,012,080 | \$ 115,376,491 | \$ 2,395,573 | \$ 3,823,663 | \$ 7,402,818 | \$ 97,331,407 | \$ 5,881,909 | \$ - | \$ 400,024,803 |
| Adiciones | 190,954 | 1,933,403 | 401,655 | 15,183,939 | 463,169 | 1,847,876 | 2,315,507 | 3,265,157 | 254,734 | 461,253 | 26,317,647 |
| Retiros | (19,488) | - | (79,537) | (214,861) | - | (5,703) | (83,140) | (181,928) | (45,854) | - | (630,511) |
| Trasladados | - | (2,646,268) | 2,363,066 | 461,253 | - | - | - | 283,202 | - | (461,253) | - |
| Otros movimientos | (116,046) | - | (507,297) | (296,949) | 178,659 | (180,100) | 1,928,128 | (1,799,513) | - | - | (793,118) |
| 31 de diciembre de 2016 | 40,438,502 | 1,704,915 | 127,189,967 | 130,909,873 | 3,037,401 | 5,486,736 | 11,563,313 | 98,898,325 | 6,090,789 | - | 424,918,821 |
| Adiciones | - | 3,301,082 | 591 | 12,710,168 | 464,311 | 691,187 | 3,102,447 | 5,368,030 | 424,640 | 5,671,928 | 31,724,384 |
| Retiros | - | - | - | (1,714,118) | (9,112) | - | (240,829) | (37,422) | (93,576) | - | (2,095,057) |
| Trasladados | - | (4,118,744) | 663,331 | 5,353,634 | 807,833 | (807,833) | (396,640) | 4,126,537 | - | (5,628,138) | - |
| Otros movimientos | (12,891) | - | (57,550) | (468,067) | - | (4,913) | (5,337) | 200,686 | - | - | (348,072) |
| 31 de diciembre de 2017 | \$ 40,425,611 | \$ 887,253 | \$ 127,796,339 | \$ 146,391,490 | \$ 4,300,433 | \$ 5,364,177 | \$ 14,022,954 | \$ 108,546,176 | \$ 6,421,853 | \$ 43,790 | \$ 454,200,076 |
| Depreciación: | | | | | | | | | | | |
| 31 de diciembre de 2015 | \$ - | \$ - | \$ (5,147,826) | \$ (33,791,784) | \$ (984,887) | \$ (1,386,745) | \$ (2,318,649) | \$ (14,096,033) | \$ (1,822,327) | \$ - | \$ (59,548,251) |
| Gasto por depreciación | - | - | (1,863,990) | (17,770,151) | (304,030) | (737,642) | (790,641) | (7,957,178) | (890,974) | - | (30,314,606) |
| Retiros | - | - | 2,099 | 100,583 | - | 1,426 | 63,105 | 86,132 | 10,768 | - | 264,113 |
| Otros movimientos | - | - | 68,563 | 306,868 | 289,724 | (239,334) | (1,595,281) | 1,585,525 | - | - | 416,065 |
| 31 de diciembre de 2016 | - | - | (6,941,154) | (51,154,484) | (999,193) | (2,362,295) | (4,541,466) | (20,381,554) | (2,702,533) | - | (89,182,679) |
| Gasto por depreciación | - | - | (2,005,219) | (17,403,705) | (375,864) | (742,100) | (891,840) | (8,079,099) | (955,160) | - | (30,452,987) |
| Retiros | - | - | - | 578,293 | 7,697 | - | 155,540 | 24,670 | 30,329 | - | 796,529 |
| Otros movimientos | - | - | 4,941 | (721,585) | (718,229) | 727,342 | 1,284,404 | (552,301) | - | - | 24,572 |
| 31 de diciembre de 2017 | \$ - | \$ - | \$ (8,941,432) | \$ (68,701,481) | \$ (2,085,589) | \$ (2,377,053) | \$ (4,093,362) | \$ (28,988,284) | \$ (3,627,364) | \$ - | \$ (118,814,565) |
| Valor neto en libros: | | | | | | | | | | | |
| 31 de diciembre de 2016 | \$ 40,438,502 | \$ 1,704,915 | \$ 120,248,813 | \$ 79,955,389 | \$ 2,038,208 | \$ 3,123,441 | \$ 6,921,847 | \$ 78,516,771 | \$ 3,388,256 | \$ - | \$ 335,736,142 |
| 31 de diciembre de 2017 | \$ 40,425,611 | \$ 887,253 | \$ 118,854,907 | \$ 77,690,009 | \$ 2,214,844 | \$ 2,987,124 | \$ 9,929,592 | \$ 79,557,892 | \$ 2,794,489 | \$ 43,790 | \$ 335,385,511 |

A 31 de diciembre la compañía tiene una propiedad mantenida para la venta por valor de \$1,630,209, que corresponde a las instalaciones donde opera la Compañía Radial Bogotá.

La Compañía adquirió un leasing financiero por valor de \$1,352,746 con el fin de utilizar equipos para la sala Tele presencia, por un periodo de 5 años, y al 31 diciembre de 2017 tiene un saldo neto de \$802,477.

Caracol Televisión S.A

Notas a los Estados Financieros Consolidados

Nota 12. Propiedades, Planta y Equipo, Neto (continuación)

Al 31 diciembre de 2017 y 2016, Caracol Televisión S.A., y sus subsidiarias tiene una propiedad de inversión por valor de \$9,820,188 y \$6,320,547; respectivamente, que corresponde a una edificación ubicada en el centro de Bogotá y por la cual obtiene ingresos producto del contrato de arrendamiento que posee con Telmex Colombia S.A. A continuación, se detalle al movimiento:

| | Propiedad de Inversión |
|-----------------------------------|---------------------------|
| Al 31 de diciembre de 2015 | |
| Adiciones | \$ 6,320,547 |
| Al 31 de diciembre 2016 | |
| Adiciones (1) | 6,320,547 |
| Al 31 de diciembre 2017 | 3,499,641 |
| | \$ 9,820,188 |

(1) El movimiento corresponde al ajuste a valor razonable, generado del avalúo realizado por un perito independiente.

A continuación, detallamos la variación, si las propiedades, planta y equipo fueran medidos utilizando el modelo del costo:

| Descripción | Al 31 diciembre de 2017 | | | Al 31 diciembre de 2016 | | |
|--------------------------------------|-------------------------|-----------------------|-----------------------|-------------------------|-----------------------|-----------------------|
| | Valor Razonable | Modelo del costo | Variación | Valor Razonable | Modelo del costo | Variación |
| Terrenos | \$ 38,123,455 | \$ 20,140,351 | \$ 17,983,103 | \$ 38,123,455 | \$ 20,140,351 | \$ 17,983,103 |
| Construcciones y edificaciones | 110,700,906 | 70,334,707 | 40,366,199 | 111,763,208 | 70,750,356 | 41,012,852 |
| Maquinaria y equipo | 76,850,238 | 64,862,535 | 11,987,703 | 77,130,008 | 59,931,712 | 17,198,296 |
| Equipo de computación y comunicación | 79,532,336 | 41,726,443 | 37,805,893 | 77,921,385 | 35,810,253 | 42,111,132 |
| Flota y equipo de transporte (1) | 1,622,077 | 546,795 | 1,075,282 | 2,330,329 | 667,465 | 1,662,865 |
| | \$ 306,829,012 | \$ 197,610,831 | \$ 109,218,180 | \$ 307,268,385 | \$ 187,300,137 | \$ 119,968,248 |

(1) Dentro de la flota y equipo de transporte solo las móviles son manejadas al valor razonable

Caracol Televisión S.A

Notas a los Estados Financieros Consolidados

Nota 13. Derechos de Transmisión y Programación

Los derechos de transmisión y programación al 31 de diciembre de 2017 y 2016, comprenden lo siguiente:

Costo:

| | |
|-----------------------------------|-------------------------|
| Al 31 de diciembre de 2015 | \$ 151,465,691 |
| Adiciones | 72,577,206 |
| Traslados | (68,447,028) |
| Al 31 de diciembre de 2016 | 155,595,869 |
| Adiciones | 37,665,666 |
| Traslados | (242,775) |
| Al 31 de diciembre de 2017 | \$ 193,018,760 |
| Amortización: | |
| Al 31 de diciembre de 2015 | \$ (105,678,195) |
| Amortización | (84,452,798) |
| Traslados | 68,447,028 |
| Al 31 de diciembre de 2016 | (121,683,965) |
| Amortización | (29,630,392) |
| Traslados | 242,775 |
| Al 31 de diciembre de 2017 | \$ (151,071,582) |
| Valor Neto en libros: | |
| Al 31 de diciembre de 2016 | \$ 33,911,904 |
| Al 31 de diciembre de 2017 | \$ 41,947,178 |

La amortización de los derechos de transmisión y programación al 31 de diciembre 2017 y 2016 ascienden a \$29,630,392 y \$62,234,960 respectivamente.

Nota 14. Activos Intangibles, Neto

El movimiento de los activos intangibles al 31 de diciembre de 2017 y 2016, es el siguiente:

| | Goodwill | Marcas | Licencia de Concesión | Frecuencias | Licencias | Total |
|------------------------------|---------------|----------------|--------------------------|----------------|-----------------|-----------------|
| Costo: | | | | | | |
| 31 de diciembre de 2015 | \$ 13,861,201 | \$ 8,723,720 | \$ 38,540,089 | \$ 3,166,999 | \$ 44,234,477 | \$ 108,526,486 |
| Adiciones | - | - | - | - | 4,456,105 | 4,456,105 |
| 31 de diciembre de 2016 | \$ 13,861,201 | \$ 8,723,720 | \$ 38,540,089 | \$ 3,166,999 | \$ 48,690,582 | \$ 112,982,591 |
| Adiciones | - | - | - | - | 4,016,110 | 4,016,110 |
| 31 de diciembre de 2017 | \$ 13,861,201 | \$ 8,723,720 | \$ 38,540,089 | \$ 3,166,999 | \$ 52,706,692 | \$ 116,998,701 |
| Amortización: | | | | | | |
| 31 de diciembre de 2015 | \$ - | \$ (6,261,748) | \$(24,236,771) | \$ (1,092,624) | \$ (6,886,320) | \$ (38,477,463) |
| Amortización | (11) | (777,465) | (4,767,772) | (546,312) | (3,747,809) | (9,839,369) |
| 31 de diciembre de 2016 | \$ (11) | \$ (7,039,213) | \$(29,004,543) | \$ (1,638,936) | \$ (10,634,129) | \$ (48,316,832) |
| Amortización | - | (777,465) | (4,767,772) | (546,312) | (5,769,678) | (11,861,227) |
| 31 de diciembre de 2017 | \$ (11) | \$ (7,816,678) | \$(33,772,315) | \$ (2,185,248) | \$ (16,403,807) | \$ (60,178,059) |
| Valor neto en libros: | | | | | | |
| 31 de diciembre de 2016 | \$ 13,861,190 | 1,684,507 | \$ 9,535,546 | \$ 1,528,063 | \$ 38,056,453 | \$ 64,665,759 |
| 31 de diciembre de 2017 | \$ 13,861,190 | 907,042 | \$ 4,767,774 | \$ 981,751 | \$ 36,302,885 | \$ 56,820,642 |

Caracol Televisión S.A

Notas a los Estados Financieros Consolidados

Nota 14. Activos Intangibles, Neto (continuación)

Deterioro

De acuerdo con la NIC 36 (Deterioro del valor de los activos), una UGE es el grupo identificable de activos más pequeño que genera ingresos de efectivo a favor de la entidad que son, en buena medida, independientes de los flujos de efectivo derivados de otros activos o grupos de activos. El valor en libros de los intangibles de vida útil indefinida asignados a cada una de las UGE al 31 de diciembre de 2017 y 2016 es como se presenta a continuación:

| Descripción | 2017 | 2016 |
|-------------------|---------------|---------------|
| Crédito Mercantil | \$ 13,861,190 | \$ 13,861,190 |
| Licencias | 33,251,259 | 33,251,259 |

Caracol Televisión S.A., y sus subsidiarias concluyó su análisis anual de deterioro al 31 de diciembre de 2017 y 2016, y considera la relación entre el valor en uso de las UGE y su valor en libros, entre otros factores, cuando revisa si existen indicadores de deterioro de los activos intangibles de vida útil indefinida.

UGE Radio

El valor recuperable de la UGE Radial ha sido determinado con base en su valor en uso calculando las proyecciones de los flujos futuros con base en presupuestos financieros aprobados por la alta administración que cubren un periodo de diez años. Los flujos futuros proyectados han sido actualizados para reflejar la capacidad de generación de flujo de efectivo de Caracol Televisión S.A., y sus subsidiarias. La tasa de descuento después de impuestos aplicada a las proyecciones de flujos de efectivo es del 11.3%. Los flujos de efectivo posteriores al periodo de diez años son estimados utilizando una tasa de crecimiento del 3.0% que es la misma tasa de crecimiento esperada a largo plazo para la UGE. Se concluyó que no se requiere registrar un gasto por deterioro debido a que el valor en uso excede el valor en libros.

Supuestos

El cálculo del valor en uso de las UGE es más sensible a los siguientes supuestos:

- Tasa de descuento, representa la valoración actual del mercado de los riesgos de la Compañía controladora de cada UGE, teniendo en cuenta el valor del dinero en el tiempo y los riesgos individuales de los activos subyacentes que no se han incorporado en los estimados de los flujos de efectivo. El cálculo de la tasa de descuento se basa en las circunstancias específicas de la Compañía y se deriva de su costo medio ponderado de capital (WACC, por sus siglas en inglés). El WACC tiene en cuenta tanto la deuda como el patrimonio. Los coeficientes beta se evalúan anualmente, con base en los datos de mercado disponibles al público.
- Crecimiento de los ingresos, la administración evalúa sus estimados del crecimiento con base en las ventas proyectadas de cada UGE de acuerdo con los planes de negocio de las compañías que son revisadas anualmente. La Administración estima que tendrá un crecimiento estable durante el período de proyecciones.

Caracol Televisión S.A

Notas a los Estados Financieros Consolidados

Nota 14. Activos Intangibles, Neto (continuación)

Supuestos (continuación)

- Inversiones en CAPEX (activos capitalizables, por sus siglas en ingles), la administración estima la inversión en CAPEX, incluyendo propiedades, planta y equipo, para estimar los flujos de efectivo libres de deudas.
- Tasas de crecimiento usadas para extrapolar los flujos de efectivo posteriores al período de proyección, las tasas se basan en los pronósticos publicados para las regiones o países donde operan las UGE.
- Capital de trabajo: la administración evalúa las necesidades de capital de trabajo de cada UGE, de acuerdo con su necesidad de inversión para continuar con sus operaciones.

Nota 15. Obligaciones Financieras

Las obligaciones financieras al 31 de diciembre de 2017 y 2016, comprenden lo siguiente:

| | Tasa de Interés | Fecha de Vencimiento | 2017 | | 2016 | |
|-----------------------------------|-----------------|----------------------|-----------------|-----------------------|-----------------|-----------------------|
| | | | Nominal | Saldo | Nominal | Saldo |
| Banco de Bogotá | 7,79 E.A. | 2019 | \$ 100,000,000 | \$ 100,000,000 | \$ - | \$ - |
| Bancolombia | 7,94 E.A. | 2019 | 88,000,000 | 88,000,000 | - | - |
| Banco Colpatría | 7,72 E.A. | 2018 | US\$ 13,104,270 | 39,103,144 | - | - |
| Banco de Bogotá | 7,79 E.A. | 2019 | 27,000,000 | 27,000,000 | - | - |
| Banco de Occidente | 9.70 E.A. | 2020 | 1,352,746 | 802,477 | 1,352,746 | 1,074,267 |
| Sobregiros bancarios | | | 919,980 | 919,980 | - | - |
| Banco de Bogotá | IBR + 3.55 | 2018 | - | - | 100,000,000 | 100,000,000 |
| Bancolombia | DTF + 2.4 S.V. | 2017 | - | - | 165,000,000 | 41,666,666 |
| Banco Colpatría | 9.38 TV | 2017 | - | - | US\$ 13,689,253 | 41,077,481 |
| Otras obligaciones a particulares | DTF + 4 | 2017 | - | - | 29,092,180 | 28,972,180 |
| | | | | <u>\$ 255,825,601</u> | | <u>\$ 212,790,594</u> |
| Deuda corto plazo | | | | <u>\$ 40,361,610</u> | | <u>\$ 112,054,813</u> |
| Deuda a largo plazo | | | | <u>\$ 215,463,991</u> | | <u>\$ 100,735,781</u> |

Nota 16. Proveedores y Cuentas por Pagar

Los proveedores y cuentas por pagar al 31 de diciembre de 2017 y 2016, comprenden lo siguiente:

| | 2017 | 2016 |
|---|----------------------|----------------------|
| Costos y gastos por pagar | \$ 66,744,862 | \$ 58,789,286 |
| Proveedores del exterior | 5,498,219 | 5,467,896 |
| Proveedores nacionales | 4,682,594 | 7,709,013 |
| Retención en la fuente | 4,323,012 | 4,451,433 |
| Regalías por pagar | 3,420,504 | 3,681,147 |
| Impuesto a las ventas retenido | 1,857,441 | 1,741,141 |
| Impuesto de industria y comercio retenido | 291,640 | 371,010 |
| Acreedores varios | 547,820 | 991,441 |
| Total proveedores y cuentas por pagar | <u>\$ 87,366,092</u> | <u>\$ 83,202,367</u> |

Caracol Televisión S.A

Notas a los Estados Financieros Consolidados

Nota 17. Beneficios a Empleados

Los beneficios a empleados al 31 de diciembre de 2017 y 2016, comprenden lo siguiente:

| | 2017 | 2016 |
|---------------------------------|----------------------|----------------------|
| Corriente | | |
| Prestaciones extralegales | \$ 5,107,869 | 1,620,131 |
| Cesantías consolidadas | 4,148,454 | 3,757,502 |
| Vacaciones consolidadas | 3,846,167 | \$ 3,874,818 |
| Retenciones y aportes de nómina | 3,186,356 | 2,987,222 |
| Intereses sobre cesantías | 485,335 | 438,515 |
| | <u>\$ 16,774,181</u> | <u>\$ 12,678,188</u> |
| No corriente | | |
| Pensiones de Jubilación (1) | \$ 4,373,815 | \$ 3,613,074 |
| Prima de Antigüedad (2) | 1,352,059 | 1,070,791 |
| | <u>\$ 5,725,874</u> | <u>\$ 4,683,865</u> |

(1) Pensiones de Jubilación

Con base en un estudio actuarial efectuado por un profesional independiente, Caracol Televisión S.A., y sus subsidiarias actualiza anualmente el valor de su obligación con el personal jubilado, retirado voluntariamente, retirado sin justa causa, con rentas post-mortem vitalicias y con rentas temporales. Los beneficios cubiertos por las reservas son la pensión mensual de jubilación, la renta post-mortem, el auxilio funerario y las mesadas adicionales de junio y diciembre.

Los Parámetros Cálculo Actuarial Pensiones

| | 2017 | 2016 |
|---|---------------|---------------|
| Número de pensionados | 4 | 3 |
| Tasa de descuento utilizada (interés técnico) | 6.97% | 7.58% |
| Tasas esperadas de incrementos salariales | 3.00% | 3.00% |
| Tabla Colombiana de mortalidad | RES 1355/2010 | RES 1355/2010 |

Análisis de Sensibilidad

El cálculo de las obligaciones por beneficios definidos es sensible a variaciones que tendrán lugar en el futuro. La siguiente tabla muestra los incrementos (o disminuciones) a las obligaciones por beneficios definidos al final del periodo de reporte como resultado de cambios en los respectivos supuestos. El análisis asume que todas las otras variables permanecen constantes excepto el supuesto que se modifica.

| | 2017 | | 2016 | |
|-------------------------------------|---|---|---|---|
| | Disminución del 0.5% Aumento en la obligación | Aumento del 0.5% Disminución en la obligación | Disminución del 0.5% Aumento en la obligación | Aumento del 0.5% Disminución en la obligación |
| Tasa de descuento (interés técnico) | 3.36% | 4.36% | 3.95% | 4.95% |
| Efecto en las pensiones | \$ 84,489 | \$ 76,647 | \$ 66,355 | \$ 60,164 |

Caracol Televisión S.A

Notas a los Estados Financieros Consolidados

Nota 17. Beneficios a Empleados (continuación)

Análisis de Sensibilidad (continuación)

- (2) Con base en un estudio actuarial efectuado por un profesional independiente, Caracol Televisión S.A., y sus subsidiarias actualizan anualmente el valor de su obligación en lo que respecta al plan de prima de antigüedad para los empleados. El beneficio corresponde al valor que otorga Caracol Tv S.A. a todos sus empleados por cada cinco años de servicios por parte del trabajador.

Los parámetros para el cálculo actuarial de prima de antigüedad:

| | 2017 | 2016 |
|---|------------------------------|---------------|
| Tasas de descuento utilizadas | 6.97% | 7,58% |
| Tasas esperadas de incrementos salariales | 3.00% | 3,00% |
| Método de costo | Unidad de Crédito Proyectada | |
| Tabla Colombiana de mortalidad | RES 1355/2010 | RES 1355/2010 |

Nota 18. Impuestos por Pagar

Activo por Impuesto Diferido

Los activos por impuestos diferidos al 31 de diciembre de 2017 y 2016, se originaron principalmente por las siguientes diferencias temporarias:

| | 2017 | 2016 |
|------------------------------|--------------|--------------|
| Impuesto diferido activo: | | |
| Pérdidas fiscales (1) | \$ 3,161,279 | \$ 3,070,576 |
| Activo por impuesto diferido | \$ 3,161,279 | \$ 3,070,576 |

- (1) Corresponde al impuesto diferido generado por Caracol TV América Corp en una jurisdicción diferente a Colombia, por pérdidas fiscales acumuladas de las entidades consolidadas por esta Compañía.

Caracol Televisión S.A

Notas a los Estados Financieros Consolidados

Nota 18. Impuestos por Pagar (continuación)

Pasivo por Impuesto Diferido

Los pasivos por impuestos diferidos al 31 de diciembre de 2017 y 2016, se originaron principalmente por las siguientes diferencias temporarias:

| | 2017 | 2016 |
|---|-----------------|-----------------|
| Impuesto diferido activo: | | |
| Bancos y Fondos | \$ 1,444,125 | \$ — |
| Otros activos | 175,845 | — |
| Provisión de cartera | 268,303 | 1,244,039 |
| Pasivos laborales | 1,443,359 | 2,275,463 |
| Cuentas por pagar | 1,164,350 | — |
| Pensiones de Jubilación | 446,180 | 353,361 |
| Obligaciones financieras | — | 354,508 |
| Impuestos | 222,543 | 262,452 |
| Otros pasivos | 1,687,447 | — |
| Proveedores | 479 | — |
| Impuesto diferido pasivo: | | |
| Propiedad, planta y equipo, neto | (48,608,092) | (49,074,512) |
| Goodwill | — | (3,794,142) |
| Cuentas por cobrar, neto | (185,057) | — |
| Obligaciones financieras | (58,645) | — |
| Inversiones | — | (52,426) |
| Licencia adquirida en combinación de negocios | (11,293,287) | (11,293,287) |
| Pasivo por impuesto diferido | \$ (53,292,450) | \$ (59,724,544) |

El movimiento del impuesto a la renta diferido pasivo es el siguiente:

| | | |
|-----------------------------------|---------------|---------------|
| Saldo Inicial al 1 de enero | \$ 56,653,968 | \$ 64,651,627 |
| Cargo a resultados del periodo | (6,566,440) | 620,277 |
| Efecto en ORI | — | (8,617,936) |
| Efecto en conversión | 43,643 | — |
| Pasivo por impuesto diferido neto | \$ 50,131,171 | \$ 56,653,968 |

Gasto por Impuesto Sobre la Renta Corriente y Diferido

Los principales componentes del gasto por impuesto sobre la renta para los periodos terminados el 31 de diciembre de 2017 y 2016 son los siguientes:

| | 2017 | 2016 |
|---|---------------|---------------|
| Corriente | \$ 13,819,686 | \$ 17,054,119 |
| Gasto (ingreso) por impuestos reconocido en el estado de resultados | (6,698,242) | (561,258) |
| Gasto (ingreso) por impuestos diferidos reconocidos en el estado de resultados por cambio de tarifa | 131,802 | (59,019) |
| Años anteriores | 2,458,688 | 2,690,984 |
| | \$ 9,711,934 | \$ 19,124,826 |

Caracol Televisión S.A

Notas a los Estados Financieros Consolidados

Nota 18. Impuestos por Pagar (continuación)

Gasto por Impuesto Sobre la Renta Corriente y Diferido (continuación)

La tasa del impuesto sobre la renta en Colombia para el año 2016 es del 40% (renta 25% CREE 9% sobretasa CREE 6%) para el año 2015 es del 39% (renta 25%, CREE 9% sobretasa CREE 5%). De acuerdo con la Ley 1819 de 2016 la tasa del impuesto sobre la renta en 2017 será del 40%, año 2018 37%, 2019 y años posteriores 33%.

La conciliación entre la tasa de impuesto sobre la renta y la tasa efectiva de tributación para los años terminados al 31 de diciembre de 2017 y 2016 es la siguiente:

| | 2017 | 2016 |
|---|---------------|---------------|
| Utilidad antes de impuesto sobre la renta | \$ 80,236,547 | \$ 86,569,629 |
| Tasa impositiva antes de provisiones | 40.00% | 40.00% |
| Actividades ordinarias exentas | (26.22%) | (13.80%) |
| Gastos no deducibles | 7.52% | 10.25% |
| Ajustes a impuestos periodos anteriores | 12.97% | (3.11%) |
| Otros efectos en conciliación | (22.17%) | (11.11%) |
| Tasa efectiva de impuesto de renta | 12.10% | 22.23% |

La siguiente es la conciliación entre la utilidad antes de impuesto de renta y la renta gravable estimada por los años terminados al 31 de diciembre:

| | 2017 | | 2016 | |
|--|---------------|------------------|---------------|------------------|
| | Renta | CREE y Sobretasa | Renta | CREE y Sobretasa |
| Utilidad antes de impuesto de renta | \$ 80,236,547 | — | \$ 86,569,629 | \$ 86,569,629 |
| Más gastos no deducibles | 42,425,919 | — | 29,757,915 | 34,174,947 |
| Otros gastos | 3,258,632 | — | 7,175,160 | 7,175,160 |
| Impuestos | 5,122,103 | — | 8,286,246 | 8,286,246 |
| Gastos de ejercicios anteriores | 1,304,430 | — | 838,766 | 838,766 |
| Gastos en el exterior | 2,321,895 | — | 1,269,268 | — |
| Donaciones no deducibles | 4,874,273 | — | 4,703 | 5,691,003 |
| Multas y sanciones | 200,190 | — | 520,190 | 520,190 |
| Provisión de cartera | — | — | 987,421 | 987,421 |
| Provisión demandas laborales | 585,261 | — | 234,250 | 234,250 |
| Pérdida por método participación | 7,297,394 | — | 829,157 | 829,157 |
| Pérdida por venta y retiro de activos | 810,788 | — | 247,622 | 247,622 |
| Recuperación de deducciones | — | — | 38,750 | 38,750 |
| Costos IFRS sin efecto fiscal | 16,650,953 | — | 9,326,382 | 9,326,382 |
| Menos - Ingresos no gravables | 85,789,620 | — | 86,479,990 | 64,444,535 |
| Dividendos no gravados | — | — | — | — |
| Ingreso por método de participación | 32,700,964 | — | 41,193,610 | 41,193,610 |
| Indemnización daño emergente | — | — | 82,304 | 82,304 |
| Deducción inversión en cine | 22,267,622 | — | 19,424,955 | — |
| Rentas exentas Pacto Andino | 4,004,842 | — | 4,991,971 | 4,991,971 |
| Recuperación provisión años anteriores | 8,415,030 | — | 9,340,816 | 9,340,816 |
| Rentas exentas, reinversión en cine | 3,658,746 | — | 2,610,500 | — |
| Ingresos IFRS sin efecto fiscal | 14,742,416 | — | 8,835,834 | 8,835,834 |
| Renta líquida estimada | \$ 36,872,846 | — | \$ 29,847,554 | \$ 56,300,041 |

Caracol Televisión S.A

Notas a los Estados Financieros Consolidados

Nota 18. Impuestos por Pagar (continuación)

Pasivo por Impuestos

Los impuestos por pagar al 31 de diciembre de 2017 y 2016, se detallan a continuación:

| | 2017 | 2016 |
|---------------------------------|---------------------|---------------------|
| Impuesto a las ventas por pagar | \$ 7,472,361 | 4,220,224 |
| Industria y comercio por pagar | 609,519 | 693,979 |
| Impuesto al azar y juegos | 54,500 | 85,514 |
| Impuesto de turismo | — | 955 |
| | <u>\$ 8,136,380</u> | <u>\$ 5,000,672</u> |

Nota 19. Provisiones

Las provisiones al 31 de diciembre de 2017 y 2016 comprenden lo siguiente:

| | 2017 | 2016 |
|--------------------|----------------------|----------------------|
| Comisión agencias | \$ 27,879,845 | \$ 27,806,967 |
| Para contingencias | 4,147,624 | 4,191,364 |
| Total provisiones | <u>\$ 32,027,469</u> | <u>\$ 31,998,331</u> |

El movimiento de las provisiones es como sigue:

| | | |
|------------------------|----------------------|----------------------|
| Saldo inicial | \$ 31,998,331 | \$ 37,798,615 |
| Provisión del año | 35,199,509 | 36,222,222 |
| Reversión/ utilización | (26,716,012) | (34,410,457) |
| Recuperaciones | (8,454,359) | (7,612,049) |
| Saldo final | <u>\$ 32,027,469</u> | <u>\$ 31,998,331</u> |

El pasivo contingente corresponde al valor estimado de las pretensiones determinado por un profesional externo, al cierre del 2017 el detalle de las demandas provisionadas es el siguiente:

| Naturaleza Obligación | Valor Pasivo Contingente | Probabilidad de Fallo |
|-------------------------------|-----------------------------|--------------------------|
| Proceso ordinario laboral | \$ 2,860,311 | Probable |
| Proceso civil ordinario | 400,000 | Probable |
| Proceso ordinario laboral | 811,500 | Eventual |
| Proceso ordinario laboral (1) | 75,813 | Remota |

(1) La administración de la compañía ha considerado que por ser un tema laboral se debe efectuar la provisión, así no sea eventual o probable.

Caracol Televisión S.A

Notas a los Estados Financieros Consolidados

Nota 19. Provisiones (continuación)

Se mencionan los asuntos principales en relación con los procesos judiciales en que es parte Caracol Televisión S.A., y sus subsidiarias al corte del 31 de diciembre 2017, ya sea como demandada o demandante independiente de que estén provisionados o no:

Caracol Televisión S.A., y sus subsidiarias están involucrados en varios litigios y acciones legales que surgen del transcurso ordinario de sus negocios. Aunque no puede saberse con certeza el resultado final de estos procesos, generalmente Caracol niega o cree tener una defensa meritoria y negará cualquier pasivo por litigios pendientes en su contra, incluidos (salvo que se indique lo contrario) los casos descritos en esta sección; Caracol anticipa presentar una defensa rigurosa en cada caso.

Caracol Televisión S.A., y sus subsidiarias han creado provisiones por contingencias legales cuando, y hasta el grado que, los montos asociados con las reclamaciones sean probables y puedan ser razonablemente estimados. Los costos reales por resolver contingencias legales pueden ser sustancialmente más altos o bajos que los montos que se han provisionado por dichas contingencias.

Al 31 de diciembre, 2017 y 2016, la Administración ha estimado una pérdida probable de \$634,250 y \$1,426,300, respectivamente. Estas reclamaciones se han provisionado en el Estado de Resultados dentro de "otros gastos".

Ciertos procedimientos se consideran posibles obligaciones. Sobre la base de las reclamaciones de los demandantes, al 31 de diciembre, 2017 y 2016, estas contingencias ascienden a un total de \$4,147,624 y \$4,191,364, respectivamente.

Las contingencias legales que Caracol Televisión S.A., y sus subsidiarias considera representan un riesgo remoto no se provisionan en los estados financieros.

Nota 20. Patrimonio

i) Capital Social

El capital autorizado está conformado por 1.000.000.000 de acciones comunes, con valor nominal de \$14 pesos en 2016 y 2015, cada una, de las cuales están suscritas y pagadas 876,527,935 acciones.

ii) Superávit de Capital

El superávit de capital está conformado por prima en colocación de acciones y el superávit de capital método de participación, el cual incluye los cambios en el patrimonio de las subsidiarias y la diferencia en cambio generada por inversiones en subsidiarias del exterior en cumplimiento del Decreto 4918 del 26 de diciembre de 2007. El 100% de las acciones de Caracol Televisión S.A. se cotizan públicamente en la bolsa de valores de Colombia, las cuales son de baja bursatilidad.

iii) Reserva Legal

Caracol Televisión S.A., y sus subsidiarias están obligados a apropiar como reserva legal el 10% de sus utilidades netas anuales, hasta que el saldo de la reserva sea equivalente como mínimo al 50% del capital suscrito. La reserva no es distribuible antes de la liquidación, pero puede utilizarse para absorber o reducir pérdidas.

Son de libre disponibilidad por la Asamblea General de Accionistas las apropiaciones hechas en exceso del 50% antes mencionado.

Caracol Televisión S.A

Notas a los Estados Financieros Consolidados

Nota 20. Patrimonio (continuación)

iv) Reservas Ocasionales

Las reservas ocasionales se apropian directamente de las ganancias acumuladas y pueden considerarse como reservas de libre disponibilidad por parte de la Asamblea General de Accionistas.

v) Distribución de Utilidades

Al 31 de marzo de 2017, mediante Acta No. 66 de la Asamblea General de Accionistas se decretó el reparto de utilidades por \$65,739,595 a razón de \$75,00 por acción (en pesos), que fueron pagados en abril de 2017. Las utilidades distribuidas corresponden a \$66,909,071 del resultado de 2016, de los cuales se apropiaron reservas por valor de \$1,169,476.

El 31 de marzo de 2016, mediante Acta No. 65 de la Asamblea de Accionistas se decretó el reparto de utilidades por \$59,603,900 a razón de \$68,00 por acción (en pesos), que fueron pagados en abril de 2016. Las utilidades distribuidas corresponden a \$55,143,928 del resultado de 2015 y \$4,459,972 de reservas acumuladas.

vi) Utilidades retenidas por adopción por primera vez

Corresponden a las utilidades o pérdidas producto de los ajustes realizados por la Compañía para reexpresar el estado de situación financiera al 1 de enero de 2014 con los PCGA locales a NCIF.

Nota 21. Transacciones con Partes Relacionadas

l) Operaciones con Compañías Afiliadas

Las principales operaciones de Caracol Televisión S.A., y sus subsidiarias con compañías afiliadas, incluyendo inversiones de capital al 31 de diciembre de 2017 y 2016, fue el siguiente:

| Ingresos | | | | Gastos | | | |
|----------------------------|-----|----------------------|---------------------|-----------------|-----|----------------------|----------------------|
| | | 2017 | 2016 | | | 2017 | 2016 |
| Venta Exterior - Servicios | (a) | \$ 12,463,965 | \$ - | Servicios | (g) | \$ 49,638 | \$ 18,743,223 |
| Venta Nacional - Servicios | (b) | 3,213,268 | 3,898,248 | Comisiones | (e) | 10,256,517 | 3,844,956 |
| Arrendamientos | (c) | 79,562 | 2,449,866 | Arrendamientos | (d) | 4,211,435 | 5,122,742 |
| Pauta publicitaria | (d) | - | 946,872 | Honorarios | (f) | 409,607 | 1,484,314 |
| Otros Ingresos | | 3,229 | 1,623,592 | Otros | | 103,170 | 643,649 |
| | | <u>\$ 15,760,024</u> | <u>\$ 8,918,578</u> | Publicidad | | 61,902 | 105,541 |
| | | | | Gastos de viaje | | 185,861 | - |
| | | | | | | <u>\$ 15,278,130</u> | <u>\$ 29,944,425</u> |

- (a) Con respecto a los servicios prestados en el territorio nacional, estos corresponden a participación en eventos como: foros, lanzamientos, presentaciones, entre otros; ya cesión de derechos, principalmente por eventos deportivos.
- (b) Caracol Televisión S.A., y sus subsidiarias recibe tanto ingresos como costos de sus afiliadas por servicios de arrendamiento de inmuebles y/o equipo técnico. Las tarifas por estos servicios son negociadas entre las partes. Caracol proporciona servicios administrativos a sus afiliadas, los cuales son reembolsados en el momento en que el servicio es facturado.
- (c) Corresponde a servicios de publicidad proporcionados principalmente a Cine Colombia, Comunican e Inversiones Cromos.

Caracol Televisión S.A

Notas a los Estados Financieros Consolidados

Nota 21. Transacciones con Partes Relacionadas (continuación)

I) Operaciones con Compañías Afiliadas (continuación)

- (d) Los gastos por honorarios corresponden principalmente a reintegro de gastos por concepto del programa de transformación empresarial que consistió en cambiar el sistema de información financiera y contable de las compañías que conforman el Grupo Valorem.
- (e) Los servicios corresponden principalmente a alquiler de equipos, reintegros de gastos y servicios de modelaje.
- (f) Los gastos por honorarios corresponden principalmente a reintegro de gastos por concepto del programa de transformación empresarial que consistió en cambiar el sistema de información financiera y contable de las compañías que conforman el Grupo Valorem.
- (g) Los servicios corresponden principalmente a alquiler de equipos, reintegros de gastos.

Las anteriores transacciones se efectuaron en condiciones normales a precios de mercado y no existieron diferencias o condiciones especiales frente a las vigentes en el mercado para operaciones similares.

Precios de Transferencia

Los contribuyentes del impuesto de renta que celebren operaciones con vinculados económicos o partes relacionadas del exterior, están obligados a determinar, para efectos del impuesto sobre la renta, sus ingresos ordinarios y extraordinarios, sus costos y deducciones, sus activos y pasivos, considerando para estas operaciones los precios y márgenes de utilidad que se hubieran utilizado en operaciones comparables con o entre no vinculados económicamente.

Asesores independientes adelantan la actualización del estudio de precios de transferencia, exigido por disposiciones tributarias, tendientes a demostrar que las operaciones con vinculados económicos del exterior se efectuaron a valores de mercado durante 2017. Para este propósito Caracol Televisión S.A., y sus subsidiarias presentarán una declaración informativa y tendrán disponible el referido estudio para finales de julio de 2018. El incumplimiento del régimen de precios de transferencia puede acarrear sanciones pecuniarias y un mayor impuesto sobre la renta; sin embargo, la Gerencia y sus asesores son de la opinión que el estudio será concluido oportunamente y no arrojará cambios significativos a la base utilizada para la determinación de la provisión del impuesto sobre la renta de 2017.

Las siguientes son las operaciones realizadas con accionistas que eran beneficiarios reales del 10% o más del total de acciones en circulación, con miembros de la Junta Directiva y representantes legales, o con compañías donde un accionista, un miembro de la Junta Directiva o un funcionario de Caracol Televisión S.A., y sus subsidiarias tenían una participación superior al 10%:

II) Operaciones con Miembros de la Junta Directiva

Durante los años 2017 y 2016 no se efectuaron operaciones diferentes a los pagos por honorarios a los miembros de la Junta Directiva, los cuales ascendieron a \$84,099 y \$77,219, respectivamente.

III) Operaciones con Representantes Legales

En relación con los representantes legales, durante el año terminado el 31 de diciembre de 2017, no se realizaron pagos diferentes a los autorizados por la Compañía. Se realizaron pagos por concepto de honorarios y por participaciones en proyectos cinematográficos a la Compañía Dago García Producciones Ltda., en la cual un funcionario tiene una participación superior al 10%, estos se encuentran debidamente autorizados. Las operaciones diferentes de sueldos, realizadas con los representantes legales durante los años 2017 y 2016, fueron efectuadas de conformidad con autorizaciones de la Junta Directiva durante el año.

Caracol Televisión S.A

Notas a los Estados Financieros Consolidados

Nota 21. Transacciones con Partes Relacionadas (continuación)

IV) Remuneración del Personal Clave de la Gerencia

La alta dirección incluye a los asesores (tanto los que ostentan un cargo ejecutivo como los que no), a los miembros del Comité Ejecutivo y Secretaría General. La retribución pagada o a pagar a los miembros de la alta dirección en concepto de servicios laborales prestados se muestra en la tabla siguiente:

| | 2017 | 2016 |
|---|---------------|---------------|
| Remuneración al personal clave de la gerencia, beneficios a los empleados a corto plazo | \$ 40,159,162 | \$ 37,900,413 |

Nota 22. Ingresos por Actividades Ordinarias

Los ingresos por actividades ordinarias por el año terminado el 31 de diciembre de 2017 y 2016, comprenden lo siguiente:

| | 2017 | 2016 |
|---|----------------|----------------|
| Pauta publicitaria TV | \$ 563,738,696 | \$ 577,481,705 |
| Ventas internacionales | 72,799,464 | 75,202,177 |
| Pauta publicitaria Radio | 32,238,659 | 24,290,509 |
| Servicios de televisión y otros negocios | 30,087,001 | 30,197,180 |
| Pauta publicitaria otros medios | 21,304,166 | 22,055,706 |
| Cuentas en participación y aportes a coproducciones | 6,501,902 | 10,893,220 |
| Otros ingresos operacionales | 5,186,336 | 5,276,328 |
| Devoluciones | (401,050) | (31,737) |
| Descuentos | (7,346,936) | (7,857,096) |
| Total ingresos por actividades ordinarias | \$ 724,108,238 | \$ 737,507,992 |

Nota 23. Costo de Ventas

El costo de ventas por el año terminado el 31 de diciembre de 2017 y 2016 comprende lo siguiente:

| | 2017 | 2016 |
|---------------------------------|----------------|----------------|
| Actividad de radio y televisión | \$ 393,583,787 | \$ 418,749,120 |
| Costo por depreciación | 25,483,791 | 25,763,715 |
| Costo red de transmisión | 15,001,160 | 13,506,194 |
| Cuentas en participación | 8,734,138 | 7,302,320 |
| Frecuencias | 3,775,207 | 3,520,698 |
| Otros costos | 2,736,196 | 4,239,629 |
| Total costo de ventas | \$ 449,314,279 | \$ 473,081,676 |

El costo de ventas representa principalmente el costo de producción de programación, programación adquirida y los derechos de transmisión en el momento de la transmisión o cuando los programas producidos son vendidos y están disponibles para su transmisión. Dicho costo de ventas también incluye mantenimiento e interconexiones de red, enlaces satelitales, depreciación de propiedades, planta y equipo, arrendamientos de inmuebles, y amortización de activos intangibles.

Caracol Televisión S.A

Notas a los Estados Financieros Consolidados

Nota 24. Gastos de Administración

Los gastos de administración por el año terminado el 31 de diciembre de 2017 y 2016, comprenden lo siguiente:

| | 2017 | 2016 |
|-----------------------------------|---------------|---------------|
| Gastos por beneficios a empleados | \$ 31,831,416 | \$ 25,086,662 |
| Contribuciones y afiliaciones | 11,397,146 | 11,518,663 |
| Honorarios | 7,473,947 | 11,908,602 |
| Amortizaciones | 7,820,433 | 7,568,894 |
| Servicios | 5,196,710 | 3,996,333 |
| Depreciaciones | 4,950,970 | 4,323,851 |
| Mantenimiento y reparaciones | 2,558,566 | 2,228,066 |
| Impuestos | 2,296,466 | 2,252,259 |
| Diversos | 1,807,047 | 1,468,495 |
| Seguros | 1,409,775 | 1,562,345 |
| Arrendamientos | 662,833 | 632,317 |
| Gastos de viaje | 534,549 | 738,543 |
| Provisión deudores | 431,991 | 1,802,033 |
| Adecuación e instalación | 425,246 | 481,746 |
| Gastos legales | 34,960 | 238,086 |
| Total gastos de administración | \$ 78,832,055 | \$ 75,806,895 |

Nota 25. Gastos de Ventas

Los gastos de ventas por el año terminado el 31 de diciembre de 2017 y 2016, comprenden lo siguiente:

| | 2017 | 2016 |
|-----------------------------------|----------------|----------------|
| Comisiones | \$ 36,391,910 | \$ 35,803,551 |
| Gastos por beneficios a empleados | 27,245,502 | 25,419,198 |
| Servicios de publicidad | 11,991,104 | 11,655,226 |
| Arrendamientos | 7,010,708 | 6,600,006 |
| Servicios | 6,419,252 | 5,772,179 |
| Honorarios | 4,290,245 | 5,906,607 |
| Impuestos | 3,571,251 | 3,604,535 |
| Participación en ventas | 3,057,290 | 2,093,187 |
| Diversos | 2,755,921 | 1,651,257 |
| Gastos de viaje | 1,547,822 | 1,195,683 |
| Mantenimiento y reparaciones | 878,984 | 824,017 |
| Amortizaciones | 822,891 | 710,117 |
| Contribuciones y afiliaciones | 141,337 | 179,475 |
| Seguros | 138,978 | 137,179 |
| Adecuación e instalación | 76,042 | 104,470 |
| Depreciaciones | 22,244 | 20,846 |
| Gastos legales | 10,901 | 30,271 |
| Provisión – Operaciones Venezuela | – | 4,058,188 |
| Total gastos de ventas | \$ 106,372,382 | \$ 105,765,992 |

Caracol Televisión S.A

Notas a los Estados Financieros Consolidados

Nota 26. Otros Ingresos

Los otros ingresos por el año terminado el 31 de diciembre de 2017 y 2016, comprenden lo siguiente:

| | 2017 | 2016 |
|---|---------------|---------------|
| Ingresos por método de participación | \$ 32,630,385 | \$ 39,472,225 |
| Valor razonable – Propiedad de Inversión | 3,499,641 | – |
| Recuperaciones | 1,551,209 | 4,211,637 |
| Indemnizaciones | 669,085 | 495,117 |
| Aprovechamientos | 569,229 | 322,483 |
| Otras ventas | 244,770 | 88,341 |
| Utilidad en venta de propiedad, planta y equipo | 114,996 | 101,069 |
| Arrendamientos | 63,606 | 114,983 |
| Diversos | 416 | 2,340 |
| Total otros ingresos | \$ 39,343,337 | \$ 44,808,195 |

Nota 27. Otros Gastos

Los otros gastos por el año terminado el 31 de diciembre de 2017 y 2016, comprenden lo siguiente:

| | 2017 | 2016 |
|-------------------------------------|---------------|---------------|
| Pérdidas método de participación | \$ 8,506,629 | \$ 431,787 |
| Donaciones | 4,874,273 | 5,691,003 |
| Gastos extraordinarios | 4,623,481 | 8,663,570 |
| Pérdida en venta y retiro de bienes | 813,091 | 280,265 |
| Demandas laborales | 456,261 | 234,250 |
| Multas sanciones y litigios | 200,171 | 522,077 |
| Diversos | 299 | 202,316 |
| Total otros gastos | \$ 19,474,205 | \$ 16,025,268 |

Nota 28. Ingresos Financieros

Los ingresos financieros por el año terminado el 31 de diciembre de 2017 y 2016, comprenden lo siguiente:

| | 2017 | 2016 |
|--------------------------------------|---------------|---------------|
| Operación con derivados "Swap" | \$ 10,844,498 | \$ 6,658,089 |
| Diferencia en cambio | 10,343,532 | 61,075,619 |
| Intereses | 971,069 | 1,967,463 |
| Descuentos comerciales condicionados | 1,128 | 40,508 |
| Otros ingresos financieros | 11 | 23 |
| Total ingresos financieros | \$ 22,160,238 | \$ 69,741,702 |

Caracol Televisión S.A

Notas a los Estados Financieros Consolidados

Nota 29. Gastos Financieros

Los gastos financieros por el año terminado el 31 de diciembre de 2017 y 2016, comprenden lo siguiente:

| | 2017 | 2016 |
|--------------------------------|---------------|---------------|
| Intereses | \$ 20,442,407 | \$ 20,572,044 |
| Operación con derivados "Swap" | 13,666,364 | 9,809,279 |
| Diferencia en cambio | 13,235,040 | 61,205,817 |
| Contribución cuatro por mil | 3,284,751 | 2,896,131 |
| Banco Nacional de Venezuela | 494,410 | — |
| Comisiones | 233,854 | 293,143 |
| Gastos bancarios | 10,193 | 11,254 |
| Otros gastos financieros | 15,326 | 20,761 |
| Total gastos financieros | \$ 51,382,345 | \$ 94,808,429 |

Nota 30. Resultado Neto por Acción

El resultado neto por acción se calcula con base en el promedio ponderado de las acciones en circulación durante el año. Las acciones propias readquiridas son excluidas para efectos de este cálculo.

| | 2017 | 2016 |
|--|---------------|---------------|
| Utilidad neta del ejercicio atribuible a los accionistas | \$ 70,524,565 | \$ 67,439,856 |
| Resultado neto por acción, en pesos | 80.46% | 79.94% |

No hay acciones con potencial de dilución debido a que Caracol Televisión S.A., y sus subsidiarias no tienen acciones preferentes convertibles o deuda convertible en acciones.

Nota 31. Medición a Valor Razonable

A continuación, se presentan los valores razonables de activos y pasivos financieros informados en los presentes estados financieros al 31 de diciembre de 2017 y 2016:

| | Al 31 de diciembre de 2017 | |
|---|----------------------------|-----------------|
| | Valor en Libros | Valor Razonable |
| Activos financieros | | |
| Efectivo y equivalentes de efectivo | \$ 18,756,518 | \$ 18,756,518 |
| Deudores comerciales y otras cuentas por cobrar | 188,358,181 | 189,236,212 |
| Activos por impuestos | 12,848,233 | 12,848,233 |
| Otros activos | 9,437,994 | 8,559,963 |
| | \$ 229,400,926 | \$ 229,400,926 |
| Pasivos financieros | | |
| Obligaciones Financieras | \$ 255,825,601 | \$ 273,998,441 |
| Proveedores y Cuentas por pagar | 87,366,092 | 87,366,092 |
| Pasivos por impuestos | 8,136,380 | 5,000,672 |
| Otros pasivos | 2,521,807 | 2,521,807 |
| | \$ 353,849,880 | \$ 368,887,012 |

Caracol Televisión S.A

Notas a los Estados Financieros Consolidados

Nota 31. Medición a Valor Razonable (continuación)

| | 31 de diciembre de 2016 | |
|---|-------------------------|-----------------------|
| | Valor en Libros | Valor Razonable |
| Activos financieros | | |
| Efectivo y equivalentes de efectivo | \$ 30,638,574 | \$ 30,638,574 |
| Deudores comerciales y otras cuentas por cobrar | 162,924,253 | 163,521,253 |
| Activos por impuestos | 11,672,278 | 11,672,278 |
| Otros activos | 10,435,771 | 9,838,771 |
| | <u>\$ 215,670,876</u> | <u>\$ 215,670,876</u> |
| Pasivos financieros | | |
| Obligaciones Financieras | \$ 183,818,414 | \$ 215,771,180 |
| Obligaciones a particulares | 28,972,180 | 30,193,031 |
| Proveedores y Cuentas por pagar | 83,202,367 | 83,202,367 |
| Pasivos por impuestos | 5,000,672 | 5,000,672 |
| Otros pasivos | 123,495 | 123,495 |
| | <u>\$ 301,117,128</u> | <u>\$ 334,290,745</u> |

Jerarquía del Valor Razonable

Las tablas a continuación analizan los activos y pasivos que se miden a valor razonable para efectos de registro o presentación con base en los métodos para su valoración. Los diferentes niveles de valor razonable se definen como siguen:

Nivel 1 - Se basan en precios cotizados (sin ajustes) en mercados activos para activos o pasivos idénticos a los que la Compañía tiene la capacidad de acceder en la fecha de medición.

Nivel 2 - Se basan en datos, distintos a los precios cotizados incluidos dentro del Nivel 1, que son observables para el activo o pasivo, ya sea directa o indirectamente.

Nivel 3 - Se basan en datos que no son observables para el activo o pasivo.

La Compañía determina si han ocurrido transferencias entre los niveles en la jerarquía al reevaluar la categorización (con base en los datos de más bajo nivel que sean relevantes para la medición del valor razonable como un todo) al final de cada período de reporte.

La siguiente tabla muestra la jerarquía de valor razonable de los activos y pasivos de la Compañía al 31 de diciembre de 2017:

Caracol Televisión S.A

Notas a los Estados Financieros Consolidados

Nota 31. Medición a Valor Razonable (continuación)

| Descripción | Medición del valor razonable utilizando datos significativos observables (Nivel 2) |
|--|--|
| Activos medidos a valor razonable | |
| Propiedades, planta y equipo revaluada | \$ 306,829,012 |
| Propiedades de Inversión | 9,820,188 |
| Pasivos medidos a valor razonable | |
| Obligaciones financieras | 273,998,441 |
| Instrumentos financieros derivados | 4,477,089 |

| Descripción | Medición del valor razonable utilizando datos significativos observables (Nivel 2) |
|--|--|
| Activos medidos a valor razonable | |
| Propiedades, planta y equipo revaluada | \$ 307,268,385 |
| Propiedades de Inversión | 6,320,547 |
| Instrumentos financieros derivados | 131,065 |
| Pasivos medidos a valor razonable | |
| Obligaciones financieras | 215,771,180 |
| Obligaciones a particulares | 29,150,892 |

Nota 32. Contratos y Compromisos

Contratos

Al 31 de diciembre de 2017, Caracol tiene celebrado un acuerdo del Consorcio Canales Nacionales con RCN Televisión S.A. para llevar a cabo las siguientes funciones: a) coordinar el montaje y funcionamiento de la red de transmisión, b) ejercer el control técnico y jurídico de la codificación de comerciales y c) facturar y recaudar la cartera por la venta de pauta publicitaria.

Compromisos

Al 31 de diciembre de 2017 y 2016 el Caracol Televisión S.A., y sus subsidiarias tiene compromisos por derechos de programación y transmisión por un monto total de \$14,334,437 y \$14,863,119, respectivamente.

Caracol Televisión S.A

Notas a los Estados Financieros Consolidados

Nota 33. Eventos Subsecuentes


Durante diciembre 2017, Cumbia realizó un acuerdo de venta de sus licencias de transmisión, esta transacción quedó en firme con su respectivo reconocimiento en los estados financieros. Este acuerdo está en proceso de aprobación por parte de la Comisión Federal de Comunicaciones de Estados Unidos ("FCC", siglas en inglés). A la fecha de cierre y elaboración de los estados financieros con corte 31 de diciembre de 2017, esta entidad no ha emitido un pronunciamiento al respecto, sin embargo no se espera que la FCC no apruebe el acuerdo realizado. La Administración de la Compañía ha evaluado eventos posteriores hasta el 20 de febrero de 2018, y ha determinado que no hay ajustes o revelaciones adicionales en los estados financieros consolidados.

Caracol Televisión S.A


Notas a los Estados Financieros Consolidados

Los suscritos Representante Legal y Contador Público bajo cuya responsabilidad se prepararon los estados financieros consolidados, certificamos:

Que, para la emisión del estado de situación financiera consolidada al 31 de diciembre de 2017, y de los estados consolidados de resultado del ejercicio y otro resultado integral, estado de cambios en el patrimonio y estado de flujos de efectivo por el año terminado en esa fecha, que conforme al reglamento se ponen a disposición de los accionistas y de terceros, se han verificado previamente las afirmaciones contenidas en ellos y las cifras tomadas fielmente de los libros.



Rubén Darío Cárdenas Ortiz
Representante Legal
(Véase certificación adjunta)



Luz Nadia Pedreros Álvarez
Contador Público
Tarjeta Profesional 61235-T