

ESTADOS FINANCIEROS SEPARADO  
CONDENSADOS INTERMEDIOS (NO AUDITADOS)

**Caracol Televisión S.A**

Por el período de nueve meses terminado  
Al 30 de septiembre de 2016

# **Caracol Televisión S.A**

## **Estados Financieros Separados Condensados Intermedios**

Por el periodo de nueve meses terminado al 30 de septiembre de 2016

### **Índice**

Informe de revisión de información financiera intermedia.....	1
Estados Separados Condensados de Situación Financiera.....	3
Estados Separados Condensados de Resultados .....	4
Estados Separados Condensados de Otros Resultados Integrales .....	5
Estados Separados Condensados de Cambios en el Patrimonio .....	6
Estados Separados Condensados de Flujos de Efectivo .....	7
Notas a los Estados Financieros Separados .....	8

## Informe de Revisión de Información Financiera Intermedia

A los Accionistas de  
Caracol Televisión S.A.

He revisado el reporte de información financiera intermedia que contiene el estado separado condensado de situación financiera de Caracol Televisión S.A., al 30 de septiembre de 2016 y los correspondientes estados separados condensados de resultados, de cambios en el patrimonio y de flujo de efectivo por el período de nueve meses terminado en esa fecha y un resumen de las políticas contables más importantes y otras notas explicativas. La Gerencia de la Compañía es responsable por la preparación y correcta presentación del reporte de información financiera intermedia antes mencionada de acuerdo con las Normas de Contabilidad y de Información Financiera aceptadas en Colombia, incluida la Norma Internacional de Contabilidad NIC 34 (Información financiera intermedia), e instrucciones impartidas por la Superintendencia Financiera de Colombia. Mi responsabilidad es emitir una conclusión sobre este reporte de información financiera intermedia, fundamentada en mi revisión.

He efectuado mi revisión de acuerdo con la norma internacional de trabajos de revisión 2410 "Revisión de información financiera intermedia realizada por el auditor independiente de la entidad adoptada en Colombia. Una revisión de la información financiera a una fecha intermedia consiste principalmente en hacer indagaciones con el personal de la Compañía responsable de los asuntos financieros y contables; y en aplicar procedimientos analíticos y otros procedimientos de revisión. El alcance de una revisión es sustancialmente menor al examen que se practica a los estados financieros al cierre del ejercicio, de acuerdo con normas internacionales de auditoría adoptadas en Colombia y en consecuencia, no me permite obtener una seguridad de que hayan llegado a mi conocimiento todos los asuntos importantes que pudieran haberse identificado en una auditoría. Como consecuencia, no expreso una opinión de auditoría.

Como resultado de mi revisión, no ha llegado a mi conocimiento ningún asunto que me haga pensar que la información financiera separada intermedia transmitida no presenta razonablemente, en todos los aspectos significativos la situación financiera de Caracol Televisión S.A., al 30 de septiembre de 2016 y de los resultados de sus operaciones y su flujo de efectivo por el período de nueve meses terminado en esa fecha, de acuerdo con las Normas de Contabilidad y de Información Financiera aceptadas en Colombia incluida la Norma Internacional de Contabilidad NIC 34 (Información financiera intermedia) e instrucciones impartidas por la Superintendencia Financiera de Colombia.



Iván Urrea Vega  
Revisor Fiscal  
Tarjeta Profesional 110141-T  
Designado por Ernst & Young Audit S.A.S. TR-530

Bogotá, D.C. Colombia  
18 de noviembre de 2016

Ernst & Young Audit S.A.S  
Bogotá D.C.  
Carrera 11 No. 98 - 07  
Tercer piso  
Tel: + 571 484 70 00  
Fax: + 571 484 74 74

Ernst & Young Audit S.A.S  
Medellín - Antioquia  
Calle 7 Sur No. 42 - 70  
Edificio Furum II, Oficina 616  
Tel: +574 369 84 00  
Fax: +574 369 84 84

Ernst & Young Audit S.A.S  
Cali - Valle del Cauca  
Avenida 4 Norte No. 6N - 61  
Edificio Siglo XXI, Oficina 502 | 503  
Tel: +572 485 62 80  
Fax: +572 661 80 07

Ernst & Young Audit S.A.S  
Barranquilla - Atlántico  
Calle 77B No. 59 - 61  
C.E. de Las Américas II, Oficina 311  
Tel: +575 385 22 01  
Fax: +575 369 05 80

# Caracol Televisión S.A.

## Estados Separados Condensados de Situación Financiera

		Al 30 de septiembre de 2016	Al 31 de diciembre de 2015
	Notas	(No auditado)	
(Cifras expresadas en miles de pesos)			
<b>Activos</b>			
<b>Activo corriente</b>			
Efectivo y equivalentes de efectivo	4	\$ 4,810,168	\$ 27,680,644
Deudores comerciales y otras cuentas por cobrar	5	194,546,257	171,364,397
Inventarios	7	90,373,649	88,767,533
Otros activos	8	13,355,726	14,612,719
Total activo corriente		303,085,800	302,425,293
<b>Activos no corrientes</b>			
Inversiones en subsidiarias, negocios conjuntos	9	364,851,400	337,810,222
Otras cuentas por cobrar de largo plazo		5,486,205	5,773,727
Inventarios a largo plazo	7	18,680,254	-
Propiedades, planta y equipo, neto	10	321,219,046	326,752,256
Propiedades de inversión		6,320,547	6,320,547
Derechos de transmisión y programación	11	29,889,535	45,787,496
Intangibles, neto	12	19,375,683	22,943,810
Otros activos	8	1,969,510	2,447,647
Total activo no corriente		767,792,180	747,835,705
Total activo		\$ 1,070,877,980	\$ 1,050,260,998
<b>Pasivo y Patrimonio de los Accionistas</b>			
<b>Pasivo</b>			
<b>Pasivo corriente</b>			
Obligaciones financieras	13	\$ 231,400,651	\$ 169,761,310
Cuentas por pagar comerciales y otras cuentas por pagar	14	86,035,627	100,834,916
Beneficios a empleados	15	16,664,532	14,771,741
Impuestos por pagar	16	7,425,229	712,456
Depósitos y anticipos de clientes		28,553,317	14,037,949
Provisiones para otros pasivos y gastos	17	27,752,458	37,798,615
Otros pasivos		1,760,393	84,854
Total pasivo corriente		399,592,207	338,001,841
<b>Pasivo no corriente</b>			
Obligaciones financieras	13	20,833,333	41,666,667
Obligaciones por prestaciones y pensiones por jubilación		2,444,516	2,740,619
Pasivos por Impuestos diferido neto		57,844,717	57,741,146
Total pasivo a largo plazo		81,122,566	102,148,432
Total pasivo		480,714,773	440,150,273
<b>Patrimonio</b>			
Capital social emitido		12,271,391	12,271,391
Prima en emisión de acciones		202,452,481	202,452,481
Reservas		13,416,987	17,876,959
Resultados del ejercicio		38,665,400	55,143,928
Ganancias acumuladas		145,776,467	136,716,349
Otro resultado integral		177,580,481	185,649,617
Total patrimonio		\$ 590,163,207	\$ 610,110,725
Total pasivos y patrimonio		\$ 1,070,877,980	\$ 1,050,260,998

Las notas adjuntas forman parte integral de estos estados financieros separados condensados.

Rubén Darío Cárdenas Ortiz  
Representante Legal

Luz Nadia Pedreros Álvarez  
Contador Público  
Tarjeta Profesional 61235-T

Iván Urrea Vega  
Revisor Fiscal

Tarjeta Profesional 110141-T  
Designado por Ernst & Young Audit S.A.S. TR - 530  
(Véase mi informe del 18 de noviembre de 2016)




# Caracol Televisión S.A.


## Estados Separados Condensados de Resultados

		Por los nueve (9) meses terminados al 30 de septiembre de		Por los tres meses entre el 30 de junio y el 30 de septiembre de	
Notas		2016	2015	2016	2015
		(No auditados)		(No auditados)	
		(Cifras expresadas en miles de pesos, excepto la utilidad neta por acción)		(Cifras expresadas en miles de pesos, excepto la utilidad neta por acción)	
Ingresos por actividades ordinarias	18	\$ 525,622,799	\$ 512,195,429	\$ 189,203,212	\$ 168,189,877
Costo de ventas	19	(341,339,820)	(318,260,442)	(111,175,251)	(106,898,824)
Utilidad bruta		184,282,979	193,934,987	78,027,961	61,291,053
Gastos de administración	20	(49,147,768)	(57,680,546)	(15,814,980)	(14,970,191)
Gastos de ventas	21	(73,361,138)	(77,238,636)	(28,990,601)	(24,702,111)
Otros ingresos operativos	22	24,845,711	32,230,901	7,635,099	9,032,641
Otros gastos Operativos	23	(11,301,497)	(17,177,014)	(721,134)	(1,899,036)
Utilidad Operacional		75,318,287	74,069,692	40,136,345	28,752,356
Ingresos financieros	24	27,769,102	16,950,248	12,124,333	7,860,824
Gastos financieros	25	(46,355,692)	(30,633,181)	(22,601,680)	(12,769,834)
Utilidad antes de impuestos sobre la renta		56,731,697	60,386,759	29,658,998	23,843,346
Gasto por impuesto sobre la renta		(18,066,297)	(18,254,587)	(10,498,498)	(6,595,667)
Utilidad neta del año		\$ 38,665,400	\$ 42,132,172	\$ 19,160,500	\$ 17,247,679
Utilidad neta por acción		\$ 44.11	\$ 48.07	21.86	19.68

Las notas adjuntas forman parte integral de estos estados financieros separados condensados.

  
Rubén Darío Cárdenas Ortiz  
Representante Legal

  
Luz Nadia Pedreros Álvarez  
Contador Público  
Tarjeta Profesional 61235-T

  
Iván Urrea Vega  
Revisor Fiscal  
Tarjeta Profesional 110141-T  
Designado por Ernst & Young Audit S.A.S. TR - 530  
(Véase mi informe del 18 de noviembre de 2016)

# Caracol Televisión S.A.

## Estados Separados Condensados de Otros Resultados Integrales

	Por los nueve (9) meses terminados al 30 de septiembre de		Por los tres meses entre el 30 de junio y el 30 de septiembre de	
	2016	2015	2016	2015
	<i>(No auditados)</i>		<i>(No auditados)</i>	
	<i>(En miles de pesos)</i>		<i>(En miles de pesos)</i>	
Resultado del ejercicio	\$ 38,665,400	\$ 42,132,172	\$ 19,160,500	\$ 17,247,679
Revaluación propiedad, planta y equipo	(9,060,118)	(12,344,547)	(3,974,767)	(1,040,580)
Participación de otro Resultado Integral	9,060,118	24,827,047	2,983,785	12,035,446
Diferencias en conversión de moneda extranjera	990,982	1,487,634	990,982	(10,981,499)
Total, movimiento otro resultado integral	990,982	13,970,134	-	13,367
Total otro resultado integral	\$ 39,656,382	\$ 56,102,306	\$ 19,160,500	\$ 17,261,046

Las notas adjuntas forman parte integral de estos estados financieros separados condensados.

  
Rubén Darío Cárdenas Ortiz  
Representante Legal

  
Luz Nadia Pedreros Álvarez  
Contador Público  
Tarjeta Profesional 61235-T

  
Iván Urrea Vega  
Revisor Fiscal  
Tarjeta Profesional 110141-T  
Designado por Ernst & Young Audit S.A.S. TR - 530  
(Véase mi informe del 18 de noviembre de 2016)

# Caracol Televisión S.A.

## Estados Separados Condensados de Cambios en el Patrimonio

	Reservas					Resultados del Ejercicio	Utilidades Acumuladas	Otro resultado integral	Total
	Capital Social	Prima en colocación de acciones	Obligatorias	Ocasionales	Otras (No auditado)				
<b>Al 31 de diciembre de 2015</b>	\$ 12,271,391	\$ 202,452,481	\$ 6,135,696	\$ 9,657,022	\$ 2,084,241	\$ 55,143,928	\$ 136,716,349	\$ 185,649,617	\$ 610,110,725
Distribución de resultados				(4,459,972)		(55,143,928)			(59,603,900)
Por la venta/baja de propiedad, planta y equipo							388,203	(388,203)	-
Por la depreciación de la propiedad, planta y equipo							8,671,915	(8,671,915)	-
Por la revaluación de la propiedad, planta y equipo									-
Aplicación del método de participación patrimonial									-
Utilidad en conversión de estados financieros									-
Resultados del ejercicio									-
<b>Saldo al 30 de septiembre de 2016</b>	<b>12,271,391</b>	<b>202,452,481</b>	<b>6,135,696</b>	<b>5,197,050</b>	<b>2,084,241</b>	<b>38,665,400</b>	<b>145,776,467</b>	<b>177,580,481</b>	<b>590,163,207</b>
<b>Al 31 de diciembre de 2014</b>	<b>12,271,391</b>	<b>202,452,481</b>	<b>6,135,696</b>	<b>7,696,193</b>	<b>1,008,609</b>	<b>77,932,856</b>	<b>118,754,722</b>	<b>182,209,216</b>	<b>608,461,164</b>
Distribución de resultados				1,960,829		(77,932,856)	(2,038,958)		(78,010,985)
Por la venta/baja de propiedad, planta y equipo							5,238,561	(5,238,561)	-
Por la depreciación de la propiedad, planta y equipo									-
Por la revaluación de la propiedad, planta y equipo									-
Aplicación del método de participación patrimonial									-
Utilidad en conversión de estados financieros									-
Resultados del ejercicio									-
<b>Saldo al 30 de septiembre de 2015</b>	<b>\$ 12,271,391</b>	<b>\$ 202,452,481</b>	<b>\$ 6,135,696</b>	<b>\$ 9,657,022</b>	<b>\$ 1,002,414</b>	<b>\$ 42,132,172</b>	<b>\$ 141,542,811</b>	<b>\$ 171,352,303</b>	<b>\$ 586,546,290</b>

Las notas adjuntas forman parte integral de estos estados financieros separados condensados.

Rubén Dario Cárdenas Ortiz  
Representante Legal

Luz Nadia Pedreros Álvarez  
Contador Público  
Tarjeta Profesional 61235-T

Iván Urrea Vega  
Revisor Fiscal

Tarjeta Profesional 110141-T  
Designado por Ernst & Young Audit S.A.S. TR - 530  
(Véase mi informe del 18 de noviembre de 2016)



## Caracol Televisión S.A.

### Estados Separados Condensados de Flujos de Efectivo

Por los tres meses entre el 30 de  
junio y el 30 de septiembre de  
2016 2015

(Cifras expresadas en miles de pesos)

#### Flujos de efectivo de actividades de operación

Cobros procedentes de las ventas de bienes y presentación de servicios	\$ 189,718,734	\$ 196,469,726
Otros cobros por actividades de operación	6,972,069	9,168,570
Pagos a proveedores por suministro de bienes y servicios	(14,409,132)	(23,500,000)
Pagos a y por cuenta de los empleados	(29,144,636)	(26,991,780)
Otros pagos por actividades de operación	(76,861,866)	(103,033,454)
Otras entradas (salidas) de efectivo	(56,685,060)	—
Flujos de efectivo netos procedentes operaciones	19,590,109	52,113,062

#### Flujos de efectivo de actividades de inversión

Flujos de efectivo utilizados para obtener el control de subsidiarias u otros negocios	(13,664,583)	—
Compras de propiedades, planta y equipo	(9,029,142)	(6,853,650)
Intereses recibidos	174,215	143,245
Flujos de efectivo netos (utilizados) en actividades de inversión	(22,519,510)	(6,710,405)

#### Flujos de efectivo de actividades de financiación

Importes procedentes de préstamos	103,635,438	4,682,910
Reembolso de préstamos	(105,396,140)	—
Intereses pagados	(5,278,324)	(3,238,776)
Otras entradas (salidas) de efectivo	(214,418)	(33,864,005)
Flujos de efectivo netos procedentes de (utilizados en) actividades de financiación	(7,253,444)	(32,419,871)

(Disminución) Incremento neto de efectivo y equivalentes de efectivo

Efectivo y equivalentes al efectivo al principio del periodo

Efectivo y equivalentes al efectivo al final del periodo

(10,182,845)	12,982,786
14,993,013	17,966,838
\$ 4,810,168	\$ 30,949,624

Véanse las notas adjuntas.

Ruben Dario Cárdenas Ortiz  
Representante Legal

Luz Nadia Pedreros Álvarez  
Contador Publico  
Tarjeta Profesional 61235-T

Iván Urrea Vega  
Revisor Fiscal  
Tarjeta Profesional 110141-T  
Designado por Ernst & Young Audit S.A.S. TR - 530  
(Véase mi informe del 18 de noviembre de 2016)



## **Caracol Televisión S.A.**

### **Notas Explicativas a los Estados Financieros Separados Condensados**

Al 30 de septiembre de 2016

*(Todos los valores están expresados en miles de pesos colombianos, excepto las tasas de cambio y valores por acción)*

#### **Nota 1. Naturaleza y Objeto Social**

Caracol Televisión S.A. (en adelante "la Compañía") fue establecida de acuerdo con las leyes colombianas, el 28 de agosto de 1969, mediante la escritura pública No. 4656 y tiene como objeto social la explotación de los negocios de radiodifusión, televisión, cinematografía, fotografía y demás medios de difusión y publicidad, como periódicos, revistas, vallas, etc., en todos sus aspectos, con miras al fomento cultural, técnico mercantil e industrial de dichas actividades. Su domicilio principal se encuentra en la ciudad de Bogotá. El término de duración de la Compañía expira el 31 de diciembre de 2050.

La Compañía hace parte del Grupo Empresarial Valórem.

El 22 de diciembre de 1998 se suscribió un contrato de concesión con la Comisión Nacional de Televisión (ahora Autoridad Nacional de Televisión), por medio del cual se obtuvo la licencia para la operación y explotación del canal de Operación Privada N2 con una duración inicial de 10 años; el 9 de enero de 2009 fue suscrita la prórroga del mismo por un período de diez años contados a partir del 11 de enero de 2009.

#### **Nota 2. Principales Políticas Contables**

##### **2.1 Bases de Presentación**

La Compañía prepara sus estados financieros separados de acuerdo con las normas de contabilidad y de información financiera aceptadas en Colombia (NCIF), establecidas en la Ley 1314 de 2009, reglamentadas por el decreto único reglamentario 2420 de 2015 modificado por el decreto 2496 de 2015. Estas normas de contabilidad y de información financiera, corresponden a las Normas Internacionales de Información Financiera (NIIF) traducidas de manera oficial y autorizada por el Consejo de Normas Internacionales de Contabilidad (IASB, por sus siglas en inglés) al 31 de diciembre de 2012.

Estos estados financieros separados han sido preparados sobre la base del modelo de costo histórico, a excepción de los terrenos, edificios y las inversiones financieras disponibles para la venta, que son medidos por su valor razonable.

Por lo general, el costo histórico se basa en el valor razonable de la contraprestación otorgada a cambio de los bienes y servicios.

El valor razonable es el precio que se recibiría al vender un activo o se pagaría al transferir un pasivo en una transacción ordenada entre participantes informados del mercado a la fecha de medición.

Los siguientes lineamientos que la Compañía aplica se encuentran incluidos en los decretos mencionados y constituyen excepciones a las NIIF como se emiten por el IASB:

- El artículo 2.1.2. de la parte 1 del libro 2 del decreto 2420 de 2015 adicionado por el decreto 2496 de 2015 establece la aplicación del Art. 35 de la Ley 222, que indica que las participaciones en subsidiarias deben reconocerse en los estados financieros separados por el método de participación, en lugar del reconocimiento de acuerdo con lo dispuesto en la NIC 27, es decir al costo o al valor razonable.

## **Caracol Televisión S.A.**

### **Notas Explicativas a los Estados Financieros Separados Condensados**

#### **2.1 Bases de Presentación (continuación)**

- La parte 2 del libro 2 del decreto 2420 de 2015 adicionado por el decreto 2496 de 2015 establece que para la determinación de los beneficios post empleo por concepto de pensiones futuras de jubilación o invalidez, se utilice como mejor aproximación de mercado los parámetros establecidos en el Decreto 2783 de 2001, en lugar de los requerimientos determinados de acuerdo con la NIC 19.

Adicionalmente, la Compañía aplica los siguientes lineamientos de acuerdo con leyes y otras normas vigentes en Colombia:

- El Art. 10 de la Ley 1739 de 2014 modificó el Estatuto Tributario, incorporando el impuesto a la riqueza y permite su contabilización contra reservas patrimoniales sin afectar el resultado del ejercicio. Bajo NIIF de acuerdo con la NIC 37, dicho impuesto debe ser registrado como un gasto por la porción correspondiente a cada año al igual que su correspondiente pasivo.

#### **2.2 Bases de Preparación**

Los estados financieros separados condensados correspondientes al 30 de septiembre de 2016 se prepararon de acuerdo con las NIC 34 (Información Financiera Intermedia). Estos estados financieros separados condensados de período intermedio no incluyen toda la información ni todas las revelaciones que se requieren para los estados financieros anuales. Por lo tanto, estos estados financieros de período intermedio deben ser leídos en conjunto con los estados financieros anuales de la Compañía, al 31 de diciembre de 2015.

#### **Nota 3. Políticas Contables Significativas**

Las políticas contables adoptadas para la preparación de estos estados financieros separados condensados de período intermedio son uniformes con aquellas utilizadas en la preparación de los estados financieros anuales de la Compañía correspondientes al ejercicio finalizado al 31 de diciembre de 2015, con excepción de la adopción a partir del 1º de enero de 2016 de la CINIIF 21 (Gravámenes).

##### **CINIIF 21 Gravámenes**

La CINIIF 21 tiene vigencia para los periodos anuales que se iniciaron a partir del 1º de enero de 2016 y se aplica en forma retroactiva. Se aplica a todos los gravámenes impuestos por los gobiernos en virtud de la legislación vigente, excepto los alcanzados por otras normas (NIC 12 impuesto a las ganancias) y las multas u otras sanciones por incumplimiento de la legislación.

La interpretación aclara que una entidad reconoce un pasivo por un gravamen recién cuando ocurre la actividad o el evento que da origen al pago, según lo establezca la legislación correspondiente. También aclara que un pasivo por el gravamen se devenga en forma progresiva únicamente si la actividad que da origen al pago tiene lugar a lo largo de un periodo, de conformidad con la legislación correspondiente. Para un gravamen que se origina al llegar a un umbral mínimo específico. La interpretación requiere que se apliquen los mismos principios en los estados financieros de periodo intermedio.



## Caracol Televisión S.A.

### Notas Explicativas a los Estados Financieros Separados Condensados

#### Nota 4. Efectivo y Equivalentes al Efectivo

Efectivo y equivalentes de efectivo al 30 de septiembre de 2016 y 31 de diciembre de 2015 comprende lo siguiente:

	30 de septiembre de 2016	31 de diciembre de 2015
Bancos	\$ 3,160,466	\$ 13,173,028
Derechos Fiduciarios	845,697	4,944,867
Fondos	347,282	414,533
Cuentas de ahorro	307,895	6,636,331
Caja	148,828	2,511,885
Total efectivo y equivalentes al efectivo	<u>\$ 4,810,168</u>	<u>\$ 27,680,644</u>

#### Nota 5. Deudores Comerciales y otras Cuentas por Cobrar

Las cuentas por cobrar al 30 de septiembre de 2016 y 31 de diciembre de 2015 comprenden lo siguiente:

	Nota	30 de septiembre de 2016	31 de diciembre de 2015
Clientes		\$ 169,974,400	\$ 157,084,997
Cuentas por cobrar partes relacionadas	6	16,115,812	14,317,216
Activos por impuestos corrientes		10,067,633	797,199
Deudas de difícil cobro		5,133,155	4,282,412
Deudores varios		380,811	999,001
Cuentas por cobrar a trabajadores		22,706	9,763
Provisiones		(7,148,260)	(6,126,191)
Total deudores comerciales		<u>\$ 194,546,257</u>	<u>\$ 171,364,397</u>

#### Nota 6. Saldos con partes relacionadas

Los saldos con partes relacionadas y asociadas al 30 de septiembre de 2016 y 31 de diciembre de 2015 comprenden lo siguiente:

Compañía	País	30 de septiembre de 2016		31 de diciembre de 2015	
		Cuentas por Cobrar	Cuentas por Pagar	Cuentas por Cobrar	Cuentas por Pagar
Valorem S.A.	Colombia	\$ 60,585	\$ 231,017	\$ 27,935	\$ 212,106
Canal Clima SAS	Colombia	-	1,208	-	1,129
Caracol America productions	Estados Unidos	-	44,459	-	47,693
Caracol Tv Inc	Estados Unidos	-	11,852,602	-	18,701,067
Cine Colombia S.A.	Colombia	65,372	808,342	511,042	1,569,964
Comunican S.A.	Colombia	4,853,332	1,924,849	3,797,845	1,519,634
Consorcio Canales Privados (Negocio Conjunto)	Colombia	1,202,264	-	998,062	-
Famosa SAS	Colombia	1,058,813	501,980	593,294	77,348
Isck Net SA en liquidación	Colombia	7,089,986	478,822	6,832,917	478,822
Inversiones Cromos S.A.	Colombia	1,219,085	512,506	954,234	550,248
Radial Bogotá	Colombia	510,400	611,204	-	-
Stock Models SAS	Colombia	55,975	755	601,887	1,956
		<u>\$ 16,115,812</u>	<u>\$ 16,967,744</u>	<u>\$ 14,317,216</u>	<u>\$ 23,159,967</u>

## Caracol Televisión S.A.

### Notas Explicativas a los Estados Financieros Separados Condensados

#### Nota 7. Inventarios

Los inventarios al 30 de septiembre de 2016 y al 31 diciembre de 2015 comprenden lo siguiente:

	30 de septiembre de 2016	31 de diciembre de 2015
Producciones terminadas	\$ 97,812,089	\$ 73,487,321
Producciones adquiridas	8,877,630	13,861,965
Materiales y repuestos	1,876,109	1,418,247
Inventario en tránsito	488,075	—
Total inventarios	<u>\$ 109,053,903</u>	<u>\$ 88,767,533</u>
Inventarios corrientes	\$ 90,373,649	\$ 88,767,533
Inventarios a largo plazo	<u>\$ 18,680,254</u>	<u>\$ —</u>

#### Nota 8. Otros Activos Corrientes

Los otros activos corrientes al 30 de septiembre de 2016 y 31 de diciembre de 2015 comprenden lo siguiente:

	30 de septiembre de 2016	31 de diciembre de 2015
Gastos pagados por anticipado	\$ 10,393,726	\$ 10,744,249
Cuentas en participación	2,962,000	2,595,000
Estudios, investigación y proyectos	—	1,273,470
Total otros activos corrientes	<u>\$ 13,355,726</u>	<u>\$ 14,612,719</u>
Otros activos a largo plazo		
Arriendo frecuencia Cadena Melodía	\$ 1,870,113	\$ 2,348,250
Bienes de arte y cultura	99,397	99,397
Total otros activos corrientes a largo plazo	<u>\$ 1,969,510</u>	<u>\$ 2,447,647</u>

#### Nota 9. Inversiones en subsidiarias, Asociadas y Negocios Conjuntos

Al 30 de septiembre de 2016 y 31 de diciembre de 2015 la Compañía tenía las siguientes inversiones en negocios conjuntos, subsidiarias y asociadas reconocidas por el método de participación patrimonial:

Entidad	País	Método de Evaluación	Porcentaje de Participación	2016	2015
<b>Subsidiarias</b>					
Caracol TV América Corp.	Estados Unidos	Método de participación	100.00%	\$ 95,454,165	\$ 92,358,743
Radial Bogotá S.A.	Colombia	Método de participación	94.82%	33,095,432	32,994,576
Famosa SAS	Colombia	Método de participación	100.00%	2,409,799	2,460,021
Stock Models S.A.	Colombia	Método de participación	100.00%	545,232	1
<b>Negocios Conjuntos</b>					
Medios y Servicios Integrados Ltda.	Colombia	Método de participación	50.00%	701,324	468,545
<b>Asociadas</b>					
Cine Colombia S.A.	Colombia	Método de participación	46.49%	205,488,383	209,528,336
Equipamientos Urbanos de Colombia	Colombia	Método de participación	25.00%	27,157,065	—
Total inversiones en subsidiarias, asociadas y negocios conjuntos				<u>\$ 364,851,400</u>	<u>\$ 337,810,222</u>



## Caracol Televisión S.A.

### Notas Explicativas a los Estados Financieros Separados Condensados

#### Nota 10. Propiedades, Planta y Equipo, Neto

Las propiedades, planta y equipo al 30 de septiembre de 2016 y 31 de diciembre de 2015, comprenden lo siguiente:

	30 de septiembre de 2016	31 de diciembre de 2015
Construcciones y Edificaciones	\$ 111,824,494	\$ 110,776,710
Equipo Técnico	78,051,887	78,817,268
Equipo de Telecomunicaciones	77,405,846	82,820,635
Terrenos	37,933,164	37,933,163
Equipo de Cómputo	6,711,027	5,407,248
Equipo de Transporte	3,617,638	4,059,582
Equipo de Oficina	2,659,281	2,640,801
Muebles y Enseres	1,937,588	1,879,069
Construcciones en Curso	1,036,979	2,417,780
Equipo en tránsito	41,142	—
Total propiedades, planta y equipo	\$ 321,219,046	\$ 326,752,256

Al 30 de septiembre de 2016 se han efectuado compras por \$15,508,999 y el gasto por depreciación asciende a \$20,780,485.

#### Nota 11. Derechos de Transmisión y Programación

Los derechos de transmisión y programación al 30 de septiembre de 2016 y 31 de diciembre de 2015, comprenden lo siguiente:

	30 de septiembre de 2016	31 de diciembre de 2015
Derechos de transmisión de películas	\$ 29,853,003	\$ 32,932,251
Derechos de transmisión entretenimiento	36,532	4,021,381
Derechos de transmisión eventos deportivos	—	8,833,864
Total derechos de transmisión y programación	\$ 29,889,535	\$ 45,787,496

#### Nota 12. Activos Intangibles, Neto

Los activos intangibles al 30 de septiembre de 2016 y 31 de diciembre de 2015, comprenden lo siguiente:

	30 de septiembre de 2016	31 de diciembre de 2015
Licencia de concesión	\$ 10,727,488	\$ 14,303,318
Licencias de Software	5,104,681	4,104,145
Marcas	1,878,873	2,461,972
Frecuencias	1,664,641	2,074,375
Total activos intangibles, neto	\$ 19,375,683	\$ 22,943,810

## Caracol Televisión S.A.

### Notas Explicativas a los Estados Financieros Separados Condensados

#### Nota 13. Obligaciones Financieras

Las obligaciones financieras al 30 de septiembre de 2016 y 31 de diciembre de 2015, comprenden lo siguiente:

	Tasa de Interés	30 de septiembre de 2016	31 de diciembre de 2015
Banco de Bogotá	IBR + 3.55 S.V.	\$ 100,000,000	\$ 100,000,000
Bancolombia	DTF + 2.4 S.V.	62,500,000	83,333,333
Colpatria	9.38% T.V.	39,424,367	-
Otras obligaciones a particulares	DTF + 4	28,092,180	28,092,180
Sobregiros bancarios		22,217,437	2,464
		<u>\$ 252,233,984</u>	<u>\$ 211,427,977</u>
<b>Deuda corto plazo</b>		<b>\$ 231,400,651</b>	<b>\$ 169,761,310</b>
<b>Deuda largo plazo</b>		<b>\$ 20,833,333</b>	<b>\$ 41,666,667</b>

#### Nota 14. Cuentas por Pagar Comerciales y Otras Cuentas por Pagar

Las cuentas por pagar comerciales y otras cuentas por pagar al 30 de septiembre de 2016 y 31 de diciembre de 2015, comprenden lo siguiente:

	Nota	30 de septiembre de 2016	31 de diciembre de 2015
Costos y gastos por pagar		\$ 41,026,875	\$ 51,394,807
Cuentas por pagar a compañías relacionadas	6	16,967,744	23,159,967
Acreedores varios		8,500,207	10,135,084
Proveedores del exterior		6,302,555	3,677,755
Proveedores nacionales		5,396,090	3,940,858
Retención en la fuente		3,672,723	3,601,897
Regalías por pagar		2,533,599	2,976,539
Impuesto a las ventas retenido		1,465,827	1,647,563
Impuesto de industria y comercio retenido		170,007	300,446
Total cuentas por pagar comerciales y otras cuentas por pagar		<u>\$ 86,035,627</u>	<u>\$ 100,834,916</u>

## **Caracol Televisión S.A.**

### **Notas Explicativas a los Estados Financieros Separados Condensados**

#### **Nota 15. Beneficios a Empleados**

Los beneficios a empleados al 30 de septiembre de 2016 y 31 de diciembre de 2015, comprenden lo siguiente:

	<b>30 de septiembre de 2016</b>	<b>31 de diciembre de 2015</b>
Prestaciones extralegales	\$ 5,720,626	\$ 5,246,576
Vacaciones consolidadas	4,450,080	3,533,253
Cesantías consolidadas	2,745,195	3,378,612
Retenciones y aportes de nómina	2,534,476	2,214,822
Prima de servicios	974,248	—
Intereses sobre cesantías	239,907	394,248
Salarios por pagar	-	4,230
Total beneficios empleados	<u>\$ 16,664,532</u>	<u>\$ 14,771,741</u>

#### **Nota 16. Impuestos por Pagar**

Los impuestos por pagar al 30 de septiembre de 2016 y 31 de diciembre de 2015, comprenden lo siguiente:

	<b>30 de septiembre de 2016</b>	<b>31 de diciembre de 2015</b>
Impuesto sobre las ventas por pagar	\$ 5,770,399	\$ 155,629
Impuesto sobre la renta por pagar	1,687,747	—
Impuesto de Industria y Comercio	313,466	621,427
Impuesto descontable a las importaciones	(346,383)	(64,600)
Total impuestos por pagar	<u>\$ 7,425,229</u>	<u>\$ 712,456</u>

#### **Nota 17. Provisiones para otros Pasivos y Gastos**

Las provisiones para otros pasivos y gastos al 30 de septiembre de 2016 y 31 de diciembre de 2015 comprenden lo siguiente:

	<b>30 de septiembre de 2016</b>	<b>31 de diciembre de 2015</b>
Comisiones agencias	\$ 23,095,510	\$ 34,241,501
Para contingencias	3,557,114	3,557,114
Para otros costos y gastos	1,099,834	—
Total provisiones para otros pasivos y gastos	<u>\$ 27,752,458</u>	<u>\$ 37,798,615</u>



## **Caracol Televisión S.A.**

### **Notas Explicativas a los Estados Financieros Separados Condensados**

#### **Nota 18. Ingresos por Actividades Ordinarias**

Los ingresos por actividades ordinarias al 30 de septiembre 2016 y 2015, comprenden lo siguiente:

	<b>Por el período de nueve meses terminados al 30 de septiembre de</b>	
	<b>2016</b>	<b>2015</b>
Pauta publicitaria TV	\$ 420,670,054	\$ 415,886,956
Ventas internacionales	53,385,328	42,416,838
Pauta publicitaria Radio	17,508,591	16,161,123
Servicios de televisión y otros negocios	16,940,602	21,866,699
Pauta publicitaria otros medios	14,446,424	13,279,671
Cuentas en participación y aportes a coproducciones	5,075,524	4,178,293
Otros ingresos operacionales	3,908,376	4,097,472
Devoluciones	(350,094)	(183,298)
Descuentos	(5,962,006)	(5,508,325)
Total ingresos por actividades ordinarias	<u>\$ 525,622,799</u>	<u>\$ 512,195,429</u>

#### **Nota 19. Costo de Ventas**

El costo de ventas al 30 de septiembre de 2016 y 2015 comprende lo siguiente:

	<b>Por el período de nueve meses terminados al 30 de septiembre de</b>	
	<b>2016</b>	<b>2015</b>
Actividad de radio y televisión	\$ 307,400,944	\$ 286,441,765
Costos por depreciación	18,602,622	17,863,429
Costo red de transmisión (CCNP)	10,016,855	8,324,691
Cuentas en participación	2,954,308	3,376,116
Frecuencias - ANTV	2,365,091	2,254,441
Total costo de ventas	<u>\$ 341,339,820</u>	<u>\$ 318,260,442</u>



## Caracol Televisión S.A.

### Notas Explicativas a los Estados Financieros Separados Condensados

#### Nota 20. Gastos de Administración

Los gastos de administración al 30 de septiembre de 2016 y 2015, comprenden lo siguiente:

	Por el período de nueve meses terminados al 30 de septiembre de	
	2016	2015
Gastos por beneficios a empleados	\$ 14,975,555	\$ 19,948,897
Contribuciones y afiliaciones	8,396,016	8,471,419
Honorarios	8,364,558	7,293,068
Amortizaciones	5,516,215	6,915,971
Servicios	2,807,701	2,529,496
Depreciaciones	2,211,183	2,266,805
Mantenimiento y reparaciones	1,733,057	1,628,827
Impuestos	1,387,483	2,624,958
Seguros	806,575	763,512
Arrendamientos	680,783	443,511
Gastos de viaje	542,585	491,733
Adecuación e instalación	409,901	294,994
Provisión deudores	270,578	3,120,103
Gastos legales	37,747	53,156
Diversos	1,007,831	834,096
Total gastos de administración	\$ 49,147,768	\$ 57,680,546

#### Nota 21. Gastos de Ventas

Los gastos de ventas al 30 de septiembre de 2016 y 2015, comprenden lo siguiente:

	Por el período de nueve meses terminados al 30 de septiembre de	
	2016	2015
Comisiones	\$ 31,095,761	\$ 40,037,975
Gastos por beneficios a empleados	17,427,447	16,769,446
Servicios de publicidad	6,026,447	4,082,320
Servicios	4,107,136	4,564,887
Arrendamientos	3,861,912	4,139,263
Honorarios	3,061,369	1,912,813
Impuestos	2,563,575	729,740
Participación en ventas	1,392,353	1,643,981
Gastos de viaje	802,503	1,151,141
Provisión deudores	751,490	—
Mantenimiento y reparaciones	536,938	208,850
Amortizaciones	472,003	558,369
Contribuciones y afiliaciones	131,110	44,300
Seguros	62,352	34,410
Adecuación e instalación	55,165	36,608
Gastos legales	27,144	324
Depreciaciones	15,635	15,838
Diversos	970,798	1,308,371
Total gastos de ventas	\$ 73,361,138	\$ 77,238,636

## Caracol Televisión S.A.

### Notas Explicativas a los Estados Financieros Separados Condensados

#### Nota 22. Otros Ingresos

Los otros ingresos al 30 de septiembre de 2016 y 2015, comprenden lo siguiente:

	Por el período de nueve meses terminados al 30 de septiembre de	
	2016	2015
Ingresos por método de participación	\$ 22,738,940	\$ 22,467,767
Recuperaciones	1,279,560	9,125,848
Indemnizaciones	383,826	400,578
Aprovechamientos	249,346	65,262
Utilidad en venta de propiedad, planta y equipo	93,562	33,607
Otros ingresos	89,840	21,152
Arrendamientos	10,637	10,259
Dividendos y participaciones	-	106,428
Total otros ingresos	\$ 24,845,711	\$ 32,230,901

#### Nota 23. Otros Gastos

Los otros gastos al 30 de septiembre de 2016 y 2015, comprenden lo siguiente:

	Por el período de nueve meses terminados al 30 de septiembre de	
	2016	2015
Impuesto patrimonio	\$ 4,797,509	\$ 5,429,327
Donaciones	4,295,000	4,445,477
Otros impuestos asumidos	914,873	867,505
Pérdidas método de participación	464,091	-
Multas sanciones y litigios	322,235	644,054
Diversos	201,977	140,141
Pérdida en venta y retiro de bienes	179,385	4,369,722
Gastos extraordinarios	126,427	1,280,788
Total otros gastos	\$ 11,301,497	\$ 17,177,014

## Caracol Televisión S.A.

### Notas Explicativas a los Estados Financieros Separados Condensados

#### Nota 24. Ingresos Financieros

Los ingresos financieros al 30 de septiembre de 2016 y 2015, comprenden lo siguiente:

	Por el período de nueve meses terminados al 30 de septiembre de	
	2016	2015
Diferencia en cambio	\$ 23,937,417	\$ 15,366,681
Financieros, derivados	2,372,507	-
Intereses	1,453,494	1,546,836
Descuentos comerciales condicionados	5,684	36,731
Total ingresos financieros	\$ 27,769,102	\$ 16,950,248

#### Nota 25. Gastos Financieros

Los gastos financieros al 30 de septiembre de 2016 y 2015, comprenden lo siguiente:

	Por el período de nueve meses terminados al 30 de septiembre de	
	2016	2015
Diferencia en cambio	\$ 21,378,044	\$ 16,487,037
Intereses	14,247,116	9,664,924
Financieros, derivados	7,393,893	-
Otros gastos financieros	3,101,713	4,296,869
Comisiones	227,983	179,408
Gastos bancarios	6,943	4,943
Total gastos financieros	\$ 46,355,692	\$ 30,633,181

#### Nota 26. Patrimonio

- i) Capital  
El capital autorizado está conformado por 1.000.000.000 de acciones comunes, con valor nominal de \$14 pesos en 2015 y 2014, cada una, de las cuales están suscritas y pagadas 876,527,935.
- ii) Superávit de Capital  
El superávit de capital está conformado por prima en colocación de acciones y el superávit de capital método de participación, el cual incluye los cambios en el patrimonio de las subsidiarias y la diferencia en cambio generada por inversiones en subsidiarias del exterior en cumplimiento del Decreto 4918 del 26 de diciembre de 2007.
- iii) Reserva Legal  
La Compañía está obligada a apropiar como reserva legal el 10% de sus utilidades netas anuales, hasta que el saldo de la reserva sea equivalente como mínimo al 50% del capital suscrito. La reserva no es distribuable antes de la liquidación de la Compañía, pero puede utilizarse para absorber o reducir pérdidas. Son de libre disponibilidad por la Asamblea General de Accionistas las apropiaciones hechas en exceso del 50% antes mencionado.

## **Caracol Televisión S.A.**

### **Notas Explicativas a los Estados Financieros Separados Condensados**

#### **Nota 26. Patrimonio (continuación)**

iv) Reservas Ocasionales

Las reservas ocasionales se apropian directamente de las ganancias acumuladas y pueden considerarse como reservas de libre disponibilidad por parte de la Asamblea General de Accionistas.

v) Distribución de Utilidades

Al 31 de marzo de 2016, mediante Acta No. 65 de la Asamblea de Accionistas se decretó el reparto de utilidades por \$59,603,900 a razón de \$68,00 por acción (en pesos), que fueron pagados en abril de 2016. Las utilidades distribuidas corresponden a \$55,143,928 del resultado de 2015 y \$4,459,972 de reservas acumuladas.

El 25 de marzo de 2015, mediante Acta No. 63 de la Asamblea de Accionistas se decretó el reparto de utilidades por \$78,010,986 a razón de \$89,00 por acción (en pesos), que fueron pagados en marzo de 2015. Las utilidades distribuidas corresponden a \$79,971,815 del resultado de 2014 y \$3,199,324 de reservas acumuladas. El saldo remanente de \$5,160,153 se capitalizó como reservas.



ESTADOS FINANCIEROS CONDENSADOS  
CONSOLIDADOS (NO AUDITADOS)

**Caracol Televisión S.A.**

Por el período de nueve meses terminado  
al 30 de septiembre de 2016

## **Caracol Televisión S.A**

### **Estados Financieros Condensados Consolidados Intermedios**

Por el periodo de nueve meses terminado al 30 de septiembre de 2016

#### **Índice**

Informe de revisión de información financiera intermedia.....	1
Estados Consolidados Condensados de Situación Financiera.....	3
Estados Consolidados Condensados de Resultados .....	4
Estados Consolidados Condensados de Otros Resultados Integrales .....	5
Estados Consolidados Condensados de Cambios en el Patrimonio .....	6
Estados Consolidados Condensados de Flujos de Efectivo.....	7
Notas a los Estados Financieros Separados .....	8

## Informe de Revisión de Información Financiera Intermedia

A los Accionistas de  
Caracol Televisión S.A.

He revisado el reporte de información financiera intermedia que contiene el estado consolidado condensado de situación financiera de Caracol Televisión S.A., y subsidiarias al 30 de septiembre de 2016 y los correspondientes estados consolidados condensados de resultados, de cambios en el patrimonio y de flujo de efectivo por el período de nueve meses terminado en esa fecha y un resumen de las políticas contables más importantes y otras notas explicativas. La Gerencia de la Compañía es responsable por la preparación y correcta presentación del reporte de información financiera intermedia antes mencionada de acuerdo con las Normas de Contabilidad y de Información Financiera aceptadas en Colombia, incluida la Norma Internacional de Contabilidad NIC 34 (Información financiera intermedia), e instrucciones impartidas por la Superintendencia Financiera de Colombia. Mi responsabilidad es emitir una conclusión sobre este reporte de información financiera intermedia, fundamentada en mi revisión.

He efectuado mi revisión de acuerdo con la norma internacional de trabajos de revisión 2410 "Revisión de información financiera intermedia realizada por el auditor independiente de la entidad adoptada en Colombia. Una revisión de la información financiera a una fecha intermedia consiste principalmente en hacer indagaciones con el personal de la Compañía responsable de los asuntos financieros y contables; y en aplicar procedimientos analíticos y otros procedimientos de revisión. El alcance de una revisión es sustancialmente menor al examen que se practica a los estados financieros al cierre del ejercicio, de acuerdo con normas internacionales de auditoría adoptadas en Colombia y en consecuencia, no me permite obtener una seguridad de que hayan llegado a mi conocimiento todos los asuntos importantes que pudieran haberse identificado en una auditoría. Como consecuencia, no expreso una opinión de auditoría.

Como resultado de mi revisión, no ha llegado a mi conocimiento ningún asunto que me haga pensar que la información financiera consolidada intermedia transmitida no presenta razonablemente, en todos los aspectos significativos la situación financiera de Caracol Televisión S.A., y subsidiarias al 30 de septiembre de 2016 y de los resultados de sus operaciones y su flujo de efectivo por el período de nueve meses terminado en esa fecha, de acuerdo con las Normas de Contabilidad y de Información Financiera aceptadas en Colombia incluida la Norma Internacional de Contabilidad NIC 34 (Información financiera intermedia) e instrucciones impartidas por la Superintendencia Financiera de Colombia.



Iván Urrea Vega  
Revisor Fiscal  
Tarjeta Profesional 110141-T  
Designado por Ernst & Young Audit S.A.S. TR-530

Bogotá, D.C. Colombia  
18 de noviembre de 2016



# Caracol Televisión S.A.

## Estados Consolidados Condensados de Situación Financiera

	Notas	Al 30 de septiembre de 2016 (no auditado)	Al 31 de diciembre de 2015
<i>(Cifras expresadas en miles de pesos)</i>			
<b>Activos</b>			
<b>Activo corriente</b>			
Efectivo y equivalentes de efectivo	4	\$ 18,936,135	\$ 34,056,002
Deudores comerciales y otras cuentas por cobrar	5	228,287,240	208,462,182
Inventarios	7	90,373,649	88,767,533
Activos mantenidos para la venta		1,630,209	-
Otros activos	8	14,494,271	15,582,460
<b>Total activo corriente</b>		<b>353,721,504</b>	<b>346,868,177</b>
<b>Activos no corrientes</b>			
Inversiones en negocios conjuntos y asociadas	9	244,536,897	222,533,375
Otras cuentas por cobrar de largo plazo		5,486,205	5,773,727
Inventarios a largo plazo	7	18,680,254	-
Propiedades, planta y equipo, neto	10	333,157,641	340,476,552
Propiedades de inversión		6,320,547	7,949,479
Derechos de transmisión y programación	11	29,889,535	45,787,496
Intangibles, neto	12	66,480,898	70,049,023
Otros activos	8	1,969,509	2,447,647
<b>Total activo no corriente</b>		<b>706,521,486</b>	<b>695,017,299</b>
<b>Total activo</b>		<b>\$ 1,060,242,990</b>	<b>\$ 1,041,885,476</b>
<b>Pasivo y Patrimonio de los Accionistas</b>			
<b>Pasivo</b>			
<b>Pasivo corriente</b>			
Obligaciones financieras	13	\$ 232,400,651	\$ 170,761,310
Cuentas por pagar comerciales y otras cuentas por pagar	14	73,799,493	83,209,183
Beneficios a empleados	15	16,745,199	14,819,165
Impuestos por pagar	16	7,465,136	796,112
Depósitos y anticipos de clientes		29,491,109	15,041,873
Provisiones para otros pasivos y gastos	17	27,752,459	37,798,615
Otros pasivos		1,861,838	84,854
<b>Total pasivo corriente</b>		<b>389,515,885</b>	<b>322,511,112</b>
<b>Pasivo no corriente</b>			
Obligaciones financieras	13	20,833,333	41,666,667
Obligaciones por prestaciones y pensiones por jubilación		2,444,516	2,740,620
Pasivos por impuestos diferido neto		69,154,344	64,651,627
<b>Total pasivo a largo plazo</b>		<b>92,432,193</b>	<b>109,058,914</b>
<b>Total pasivo</b>		<b>481,948,078</b>	<b>431,570,026</b>
<b>Patrimonio</b>			
Capital social emitido		12,271,391	12,271,391
Prima en emisión de acciones		202,452,481	202,452,481
Reservas		12,661,706	17,092,589
Resultados del ejercicio		38,666,955	56,022,683
Ganancias acumuladas		146,716,278	136,716,349
Otro resultado integral		165,507,374	185,649,617
<b>Total patrimonio</b>		<b>578,276,185</b>	<b>610,205,110</b>
<b>Participaciones no controladoras</b>		<b>18,727</b>	<b>110,340</b>
<b>Total pasivos y patrimonio</b>		<b>\$ 1,060,242,990</b>	<b>\$ 1,041,885,476</b>

Las notas adjuntas forman parte integral de estos estados financieros separados condensados.

Rubén Darío Cárdenas Ortiz  
Representante Legal

Luz Nadia Padroeros Álvarez  
Contador Público  
Tarjeta Profesional 61235-T

Iván Uribe Vega  
Revisor Fiscal  
Tarjeta Profesional 110141-T  
Designado por Ernst & Young Audit S.A.S. TR - 530  
(Véase mi informe del 18 de noviembre de 2016)

# Caracol Televisión S.A.

## Estados Consolidados Condensados de Resultados

Notas	Por los nueve (9) meses terminados al 30 de septiembre de		Por los tres meses entre el 30 de junio y el 30 de septiembre de		
	2016	2015	2016	2015	
	(No auditado)		(No auditado)		
	(Cifras expresadas en miles de pesos, excepto la utilidad neta por acción)		(Cifras expresadas en miles de pesos, excepto la utilidad neta por acción)		
Ingresos por actividades ordinarias	18	\$ 532,794,653	\$ 519,941,756	\$ 190,082,368	\$ 166,167,224
Costo de ventas	19	(344,908,830)	(323,366,131)	(111,916,007)	(104,016,297)
Utilidad bruta		187,885,823	196,575,625	78,166,361	62,150,927
Gastos de administración	20	(52,433,518)	(60,667,210)	(16,812,298)	(15,987,847)
Gastos de ventas	21	(70,476,453)	(75,062,606)	(27,851,555)	(24,129,771)
Otros ingresos operativos	22	21,751,726	29,605,596	7,017,271	8,463,539
Otros gastos Operativos	23	(11,108,878)	(17,193,630)	(589,544)	(1,900,783)
Utilidad Operacional		75,618,700	73,257,775	39,930,235	28,596,065
Ingresos financieros	24	27,950,898	17,056,879	12,187,462	7,869,507
Gastos financieros	25	(46,435,762)	(30,654,945)	(22,606,620)	(12,775,774)
Utilidad antes de impuestos sobre la renta		57,133,836	59,659,709	29,511,077	23,689,798
Gasto por impuesto sobre la renta		(18,179,741)	(18,260,219)	(10,235,829)	(6,601,124)
Resultado antes de participaciones no controladas		(287,140)	262,710	(115,227)	65,535
Utilidad neta del año		\$ 38,666,955	\$ 41,662,200	\$ 19,160,021	\$ 17,154,209
Utilidad neta por acción		\$ (44.11)	\$ 47.53	\$ 21.86	\$ 19.57

Las notas adjuntas forman parte integral de estos estados financieros separados condensados.

Rubén Darío Cárdenas Ortiz  
Representante Legal

Luz Nadia Pedreros Álvarez  
Contador Público  
Tarjeta Profesional 61235-T

Iván Urrea Vega  
Revisor Fiscal  
Tarjeta Profesional 110141-T  
Designado por Ernst & Young Audit S.A.S. TR - 530  
(Véase mi informe de 18 de noviembre de 2016)


## Caracol Televisión S.A.


### Estados Consolidados Condensados de Otros Resultados Integrales

	Por los nueve (9) meses terminados al 30 de septiembre de		Por los tres meses entre el 30 de junio y el 30 de septiembre de	
	2016	2015	2016	2015
	(No auditado)		(No auditado)	
	(En miles de pesos)		(En miles de pesos)	
Resultado del ejercicio	\$ 38,666,955	\$ 41,662,200	\$ 19,160,021	\$ 17,154,209
Revaluación propiedad, planta y equipo	(9,060,118)	(12,344,547)	(3,974,767)	(6,782,325)
Participación de otro Resultado Integral	9,058,650	25,297,750	2,983,785	3,485,479
Diferencias en conversión de moneda extranjera	(11,082,125)	22,302,622	(4,142,228)	20,994,510
Total, movimiento otro resultado integral	(11,083,593)	35,255,825	(5,133,210)	17,697,664
Total otro resultado integral	\$ 27,583,362	\$ 76,918,025	\$ 14,026,811	\$ 34,851,873

Las notas adjuntas forman parte integral de estos estados financieros separados condensados.

  
Rubén Darío Cárdenas Ortiz  
Representante Legal

  
Luz Nadia Pedreros Álvarez  
Contador Público  
Tarjeta Profesional 61235-T

  
Iván Urrea Vega  
Revisor Fiscal  
Tarjeta Profesional 110141-T  
Designado por Ernst & Young Audit S.A.S. TR - 530  
(Véase mi informe del 18 de noviembre de 2016)



# Caracol Televisión S.A.

## Estados Consolidados Condensados de Cambios en el Patrimonio

	Capital Social	Prima en Colocación de acciones	Obligatorias	Ocasionales	Otras	Resultados del Ejercicio	Utilidades Acumuladas	Otro resultado integral	Participaciones no controladoras	Total
<b>Saldo al 31 de diciembre de 2015</b>	\$12,271,391	\$ 202,452,481	\$ 6,135,696	\$ 9,657,022	\$ 1,299,871	\$ 56,022,683	\$ 136,716,349	\$ 185,649,617	\$ 110,340	\$ 610,315,450
Distribución de resultados	-	-	-	(4,459,972)	-	(56,022,683)	878,755	-	-	(59,603,900)
Por la venta/baja de propiedad, planta y equipo	-	-	-	-	-	-	-	-	-	-
Por la depreciación de la propiedad, planta y equipo	-	-	-	-	-	-	388,203	(388,203)	-	-
Por la revaluación de la propiedad, planta y equipo	-	-	-	-	-	-	8,671,915	(8,671,915)	-	-
Aplicación del método de participación patrimonial	-	-	-	-	-	-	-	-	-	-
Utilidad/(perdida) en conversión de estados financieros	-	-	-	-	-	-	-	-	-	-
Participaciones no controladoras	-	-	-	-	29,089	-	61,056	(11,082,125)	(91,613)	(11,082,125)
Resultados del ejercicio	-	-	-	-	-	38,666,955	-	-	-	38,666,955
<b>Saldo al 30 de septiembre de 2016</b>	\$12,271,391	\$ 202,452,481	\$ 6,135,696	\$ 5,197,050	\$ 1,328,960	\$ 38,666,955	\$ 146,716,278	\$ 165,507,374	\$ 18,727	\$ 578,294,912
<b>Al 31 de diciembre de 2014</b>	\$12,271,391	\$ 202,452,481	\$ 6,135,696	\$ 7,696,193	\$ 1,008,583	\$ 77,462,152	\$ 118,754,722	\$ 182,209,216	-	\$ 607,990,434
Distribución de resultados	-	-	-	1,960,829	-	(77,462,152)	(2,509,662)	-	-	(78,010,985)
Por la venta/baja de propiedad, planta y equipo	-	-	-	-	-	-	-	-	-	-
Por la depreciación de la propiedad, planta y equipo	-	-	-	-	-	-	5,238,561	(5,238,561)	-	-
Por la revaluación de la propiedad, planta y equipo	-	-	-	-	-	-	7,105,986	(7,105,986)	-	-
Aplicación del método de participación patrimonial	-	-	-	-	-	-	-	-	-	-
Utilidad en conversión de estados financieros	-	-	-	-	(704,066)	-	12,953,204	-	-	12,249,138
Resultados del ejercicio	-	-	-	-	-	41,662,200	-	22,302,622	-	22,302,622
<b>Saldo al 30 de septiembre de 2015</b>	\$12,271,391	\$ 202,452,481	\$ 6,135,696	\$ 9,657,022	\$ 304,517	\$ 41,662,200	\$ 141,542,811	\$ 192,167,294	\$ -	\$ 606,193,409

Las notas adjuntas forman parte integral de estos estados financieros separados condensados.

Rubén Darío Cárdenas Ortiz  
Representante Legal

Luz Nadia Pedreros Álvarez  
Contador Público  
Tarjeta Profesional 61235-T

Iván Uribe Vega  
Revisor Fiscal

Tarjeta Profesional 110141-T

Designado por Ernst & Young Audit S.A.S. TR - 530  
(Véase mi informe del 18 de noviembre de 2016)

# Caracol Televisión S.A.

## Estados Consolidados Condensados de Flujos de Efectivo

	Al 30 de septiembre de 2016 (No auditado)	Al 30 de septiembre de 2015
<i>(Cifras expresadas en miles de pesos)</i>		
<b>Flujos de efectivo de actividades de operación</b>		
Cobros procedentes de las ventas de bienes y presentación de servicios	\$ 190,991,560	\$ 198,097,831
Otros cobros por actividades de operación	6,907,655	13,155,161
Pagos a proveedores por suministro de bienes y servicios	(15,942,199)	(24,535,426)
Pagos a y por cuenta de los empleados	(29,214,242)	(27,601,594)
Otros pagos por actividades de operación	(69,911,755)	(110,527,870)
Otras entradas (salidas) de efectivo	(56,685,831)	-
Flujos de efectivo netos procedentes operaciones	26,145,188	48,588,102
<b>Flujos de efectivo de actividades de inversión</b>		
Flujos de efectivo utilizados para obtener el control de subsidiarias u otros negocios	(13,664,583)	-
Compras de propiedades, planta y equipo	(9,095,439)	(5,383,548)
Intereses recibidos	174,206	143,245
Otras entradas (salidas) de efectivo	(12,233)	-
Flujos de efectivo netos (utilizados) en actividades de inversión	(22,598,049)	(5,240,303)
<b>Flujos de efectivo de actividades de financiación</b>		
Pagos por participaciones en el patrimonio	100,000	-
Importes procedentes de préstamos	103,635,438	5,175,808
Reembolso de préstamos	(105,996,140)	-
Intereses pagados	(5,278,326)	(3,238,776)
Otras entradas (salidas) de efectivo	59,734	(33,868,843)
Flujos de efectivo netos procedentes de (utilizados en) actividades de financiación	(7,479,294)	(31,931,811)
Incremento neto de efectivo y equivalentes de efectivo	(3,932,155)	11,415,988
Efectivo y equivalentes al efectivo al principio del periodo	22,868,290	24,744,989
Efectivo y equivalentes al efectivo al final del periodo	\$ 18,936,135	\$ 36,160,977

Las notas adjuntas forman parte integral de estos estados financieros separados condensados.

Rubén Darío Cárdenas Ortiz  
Representante Legal

Luz Nadia Pedreros Álvarez  
Contador Público  
Tarjeta Profesional 61235-T

Iván Uribe Vega  
Revisor Fiscal  
Tarjeta Profesional 110141-T  
Designado por Ernst & Young Audit S.A.S. TR - 530  
(Véase mi informe del 18 de noviembre de 2016)



## **Caracol Televisión S.A.**

### **Notas Explicativas a los Estados Financieros Consolidados Condensados**

Al 30 de septiembre de 2016

*(Todos los valores están expresados en miles de pesos colombianos, excepto las tasas de cambio y valores por acción)*

#### **Nota 1. Naturaleza y Objeto Social**

Caracol Televisión S.A. (en adelante "la Compañía") fue establecida de acuerdo con las leyes colombianas, el 28 de agosto de 1969, mediante la escritura pública No. 4656 y tiene como objeto social la explotación de los negocios de radiodifusión, televisión, cinematografía, fotografía y demás medios de difusión y publicidad, como periódicos, revistas, vallas, etc., en todos sus aspectos, con miras al fomento cultural, técnico mercantil e industrial de dichas actividades. Su domicilio principal se encuentra en la ciudad de Bogotá. El término de duración de la Compañía expira el 31 de diciembre de 2050.

La Compañía hace parte del Grupo Empresarial Valórem.

El 22 de diciembre de 1998 se suscribió un contrato de concesión con la Comisión Nacional de Televisión (ahora Autoridad Nacional de Televisión), por medio del cual se obtuvo la licencia para la operación y explotación del canal de Operación Privada N2 con una duración inicial de 10 años; el 9 de enero de 2009 fue suscrita la prórroga del mismo por un período de diez años contados a partir del 11 de enero de 2009.

#### **Nota 2. Principales Políticas Contables**

##### **2.1 Bases de Presentación**

La Compañía prepara sus estados financieros consolidados de acuerdo con las normas de contabilidad y de información financiera aceptadas en Colombia (NCIF), establecidas en la Ley 1314 de 2009, reglamentadas por el decreto único reglamentario 2420 de 2015 modificado por el decreto 2496 de 2015. Estas normas de contabilidad y de información financiera, corresponden a las Normas Internacionales de Información Financiera (NIIF) traducidas de manera oficial y autorizada por el Consejo de Normas Internacionales de Contabilidad (IASB, por sus siglas en inglés) al 31 de diciembre de 2012.

Estos estados financieros consolidados han sido preparados sobre la base del modelo de costo histórico, a excepción de los terrenos, edificios y las inversiones financieras disponibles para la venta, que son medidos por su valor razonable.

Por lo general, el costo histórico se basa en el valor razonable de la contraprestación otorgada a cambio de los bienes y servicios.

El valor razonable es el precio que se recibiría al vender un activo o se pagaría al transferir un pasivo en una transacción ordenada entre participantes informados del mercado a la fecha de medición.

Los siguientes lineamientos que la Compañía aplica se encuentran incluidos en los decretos mencionados y constituyen excepciones a las NIIF como se emiten por el IASB:

- El artículo 2.1.2. de la parte 1 del libro 2 del decreto 2420 de 2015 adicionado por el decreto 2496 de 2015 establece la aplicación del Art. 35 de la Ley 222, que indica que las participaciones en subsidiarias deben reconocerse en los estados financieros consolidados por el método de participación, en lugar del reconocimiento de acuerdo con lo dispuesto en la NIC 27, es decir al costo o al valor razonable.



## **Caracol Televisión S.A**

### **Notas Explicativas a los Estados Financieros Consolidados Condensados**

#### **2.1. Bases de Presentación (continuación)**

- La parte 2 del libro 2 del decreto 2420 de 2015 adicionado por el decreto 2496 de 2015 establece que para la determinación de los beneficios post empleo por concepto de pensiones futuras de jubilación o invalidez, se utilice como mejor aproximación de mercado los parámetros establecidos en el Decreto 2783 de 2001, en lugar de los requerimientos determinados de acuerdo con la NIC 19.

Adicionalmente, la Compañía aplica los siguientes lineamientos de acuerdo con leyes y otras normas vigentes en Colombia:

- El Art. 10 de la Ley 1739 de 2014 modificó el Estatuto Tributario, incorporando el impuesto a la riqueza y permite su contabilización contra reservas patrimoniales sin afectar el resultado del ejercicio. Bajo NIIF de acuerdo con la NIC 37, dicho impuesto debe ser registrado como un gasto por la porción correspondiente a cada año al igual que su correspondiente pasivo.

#### **2.2 Consolidación**

Los estados financieros del Grupo se presentan sobre bases consolidadas e incluyen los activos, pasivos y los resultados de operaciones de todas las empresas en las que el Grupo mantiene un interés de control (subsidiarias). Todos los saldos y transacciones intercompañías fueron eliminados.

##### **Subsidiarias**

Subsidiarias son todas las entidades sobre las cuales el Grupo tiene control. El Grupo controla una entidad cuando está expuesto a, o tiene derecho a, los rendimientos variables procedentes de su involucramiento con la entidad y tiene la capacidad de utilizar su poder sobre la entidad para influir en el importe de los rendimientos. La existencia y efecto de los derechos de voto potenciales que actualmente pueden ser ejercidos o convertidos son considerados al evaluar si el Grupo controla o no a otra entidad. Las subsidiarias son consolidadas desde la fecha en que el Grupo obtiene el control y dejan de consolidarse a partir de que se pierde dicho control.

El Grupo aplica el método de adquisición para registrar combinaciones de negocios. La contraprestación incluye el valor razonable de cualquier activo o pasivo que resulte de un acuerdo contingente. Los activos adquiridos, los pasivos identificables y los pasivos contingentes asumidos en una combinación de negocios son medidos inicialmente a sus valores razonables a la fecha de adquisición. El Grupo reconoce en cada adquisición la parte proporcional de la participación no controladora de los montos reconocidos de activos netos identificables de la entidad adquirida.

Los costos relativos con la adquisición se reconocen en resultados conforme se incurren. El crédito mercantil se mide inicialmente como el excedente del total de la contraprestación y el valor razonable de la participación no controladora sobre los activos netos identificables adquiridos y los pasivos asumidos.

Si la contraprestación es menor que el valor razonable de los activos netos de la subsidiaria adquirida, la diferencia se reconoce en resultados.

## Caracol Televisión S.A

### Notas Explicativas a los Estados Financieros Consolidados Condensados

#### 2.2 Consolidación (continuación)

##### Subsidiarias (continuación)

Al 31 de marzo de 2016 y 31 de diciembre de 2015, las principales subsidiarias del Grupo son las siguientes:

Compañías		Actividad Económica	Porcentaje de Participación
Caracol TV América Corp.	(1)	Servicios	100%
Famosa S.A.S.	(2)	Servicios	100%
Stock Models S.A.	(3)	Servicios	100%
Radial Bogotá S. A.	(4)	Servicios	94.82%

- (1) Caracol TV América Corp - Fue incorporada el 18 de noviembre de 2005 e inscrita en el registro público en el Estado de Delaware. Su duración es indefinida.
- (2) Famosa S.A.S. - La sociedad fue constituida por escritura pública N° 1859 otorgada por la Notaría 44 de Bogotá el 29 de junio de 1993, inscrita el 29 de abril de 2010 bajo el número 1379423 del libro IX, se constituyó la sociedad comercial denominada Famosa S.A. Por medio del acta No. 35 de Asamblea de Accionistas del 2 de marzo de 2010, inscrita el 29 de abril de 2010 bajo el número 1379662 del libro IX, esta sociedad se transformó de sociedad anónima a sociedad por acciones simplificada bajo el nombre de Famosa S.A.S. y trasladó su domicilio principal del municipio de Bello a la ciudad de Bogotá. Tiene como objeto social la explotación de todo tipo de medios de comunicación y la intermediación comercial, así como la realización de ventas dentro del territorio nacional y del exterior en todos sus aspectos; realización de ventas de publicidad para toda clase de medios de comunicación, tales como: radio, televisión, prensa, revistas, separatas, suplementos, vallas, publicidad interior y exterior, etc. La participación en todo tipo de licitaciones públicas o privadas de espacios, frecuencias, redes y sistemas de comunicación.
- (3) Stock Models S.A. - Esta sociedad fue constituida de acuerdo con las leyes colombianas, en junio de 1993, como una sociedad de responsabilidad limitada. Fue transformada a sociedad anónima el 17 de mayo de 2005. El objeto principal de la sociedad es el manejo de la imagen y representación de modelos, artistas, actores, cantantes y músicos. Igualmente, incluye la participación en eventos publicitarios de modelaje, pasarela, moda; la enseñanza y preparación de modelos, actores y actrices. Su domicilio principal está en la ciudad de Bogotá D.C. La vigencia de la sociedad es hasta el 17 de mayo de 2045.
- (4) Radial Bogotá S. A. - la sociedad fue constituida el 25 de agosto de 1950, según escritura pública 4453 de la Notaría 4 de Bogotá. El objeto principal de la sociedad es la explotación del negocio de radiodifusión, televisión, propaganda comercial en todas sus formas, grabación de discos, cintas magnetofónicas, casetes y elementos similares de reproducción del sonido. Su domicilio principal está en la ciudad de Bogotá D.C. La vigencia de la sociedad es hasta el 25 de agosto de 2050.

#### Nota 3. Políticas Contables Significativas

Las políticas contables adoptadas para la preparación de estos estados financieros consolidados condensados de período intermedio son uniformes con aquellas utilizadas en la preparación de los estados financieros anuales de la Compañía correspondientes al ejercicio finalizado al 31 de diciembre de 2015, con excepción de la adopción a partir del 1º de enero de 2016 de la CINIIF 21 (Gravámenes).



## Caracol Televisión S.A

### Notas Explicativas a los Estados Financieros Consolidados Condensados

#### 3. Políticas Contables Significativas (continuación)

##### CINIIF 21 Gravámenes

La CINIIF 21 tiene vigencia para los periodos anuales que se iniciaron a partir del 1° de enero de 2016 y se aplica en forma retroactiva. Se aplica a todos los gravámenes impuestos por los gobiernos en virtud de la legislación vigente, excepto los alcanzados por otras normas (NIC 12 impuesto a las ganancias) y las multas u otras sanciones por incumplimiento de la legislación.

La interpretación aclara que una entidad reconoce un pasivo por un gravamen recién cuando ocurre la actividad o el evento que da origen al pago, según lo establezca la legislación correspondiente. También aclara que un pasivo por el gravamen se devenga en forma progresiva únicamente si la actividad que da origen al pago tiene lugar a lo largo de un periodo, de conformidad con la legislación correspondiente. Para un gravamen que se origina al llegar a un umbral mínimo específico. La interpretación requiere que se apliquen los mismos principios en los estados financieros de periodo intermedio.

#### Nota 4. Efectivo y Equivalentes al Efectivo

Efectivo y equivalentes de efectivo al 30 de septiembre de 2016 y 31 de diciembre de 2015 comprende lo siguiente:

	30 de septiembre de 2016	31 de diciembre de 2015
Caja	\$ 10,657,539	\$ 5,654,518
Bancos	6,777,722	16,405,256
Derechos Fiduciarios	845,697	4,944,867
Fondos	347,282	415,031
Cuentas de ahorro	307,895	6,636,330
Total efectivo y equivalentes al efectivo	\$ 18,936,135	\$ 34,056,002

#### Nota 5. Deudores Comerciales

Las cuentas por cobrar al 30 de septiembre de 2016 y 31 de diciembre de 2015 comprenden lo siguiente:

	Nota	30 de septiembre de 2016	31 de diciembre de 2015
Clientes		\$ 182,153,375	\$ 176,171,553
Cuentas por cobrar partes relacionadas	6	37,123,508	31,995,700
Activos por impuestos corrientes		10,306,887	1,082,246
Deudas de difícil cobro		5,184,839	4,326,608
Deudores varios		415,341	1,046,699
Ingresos por cobrar		280,527	—
Cuentas por cobrar a trabajadores		22,707	9,763
Provisiones		(7,199,944)	(6,170,387)
Total deudores comerciales		\$ 228,287,240	\$ 208,462,182



## Caracol Televisión S.A

### Notas Explicativas a los Estados Financieros Consolidados Condensados

#### Nota 6. Saldos con Partes Relacionadas

Los saldos con partes relacionadas y asociadas al 30 de septiembre de 2016 y 31 de diciembre de 2015 comprenden lo siguiente:

Compañía	País	30 de septiembre de 2016		31 de diciembre de 2015	
		Cuentas por Cobrar	Cuentas por Pagar	Cuentas por Cobrar	Cuentas por Pagar
Valorem S.A.	Colombia	\$ 60,585	\$ 231,017	\$ 27,935	\$ 212,106
Canal Clima SAS	Colombia	—	1,208	—	1,129
Cine Colombia S.A.	Colombia	65,372	808,342	511,042	1,569,964
Comunican S.A.	Colombia	4,853,332	1,924,849	3,797,845	1,519,634
Consorcio Canales Privados (Negocio Conjunto)	Colombia	1,202,264	—	998,062	—
lcck Net SA en liquidación	Colombia	7,089,986	478,822	6,832,917	478,822
Inversiones Cromos S.A.	Colombia	1,219,085	512,506	954,234	550,248
Otras del exterior	Estados Unidos	22,632,884	—	18,873,665	—
		<b>\$ 37,123,508</b>	<b>\$ 3,956,744</b>	<b>\$ 31,995,700</b>	<b>\$ 4,331,903</b>

#### Nota 7. Inventarios

Los inventarios al 30 de septiembre de 2016 y al 31 diciembre de 2015 comprenden lo siguiente:

	30 de septiembre de 2016	31 de diciembre de 2015
Producciones terminadas	\$ 97,812,089	\$ 73,487,321
Producciones adquiridas	8,877,630	13,861,965
Materiales y repuestos	1,876,109	1,418,247
Inventario en tránsito	488,075	—
Total Inventarios	<b>\$ 109,053,903</b>	<b>\$ 88,767,533</b>
Inventarios corrientes	<b>90,373,649</b>	<b>88,767,533</b>
Inventarios a largo plazo	<b>18,680,254</b>	<b>—</b>

#### Nota 8. Otros Activos Corrientes

Los otros activos corrientes al 30 de septiembre de 2016 y 31 de diciembre de 2015 comprenden lo siguiente:

	30 de septiembre de 2016	31 de diciembre de 2015
Gastos pagados por anticipado	\$ 11,532,271	\$ 11,713,990
Cuentas en participación	2,962,000	2,595,000
Estudios, investigación y proyectos	—	1,273,470
Total Otros activos corrientes	<b>\$ 14,494,271</b>	<b>\$ 15,582,460</b>
Otros activos a largo plazo		
Arriendo pagados por anticipado frecuencia Cadena Melodía	\$ 1,870,112	\$ 2,348,250
Bienes de arte y cultura	99,397	99,397
Total Otros activos corrientes a largo plazo	<b>\$ 1,969,509</b>	<b>\$ 2,447,647</b>

## Caracol Televisión S.A

### Notas Explicativas a los Estados Financieros Consolidados Condensados

#### Nota 9. Inversiones en Subsidiarias, Asociadas y Negocios Conjuntos

Al 30 de septiembre de 2016 y 31 de diciembre de la Compañía tenía las siguientes inversiones en negocios conjuntos, subsidiarias y asociadas reconocidas por el método de participación patrimonial:

Entidad	País	Método de Evaluación	Porcentaje de Participación	2016	2015
Negocios Conjuntos					
Medios y Servicios Integrados Ltda.	Colombia	Método de participación	50.00%	701,324	468,545
Asociadas					
Cine Colombia S.A.	Colombia	Método de participación	46.49%	205,488,383	209,528,336
Equipamientos Urbanos S. A.	Colombia	Método de participación	25.00%	27,157,065	-
Cumbia	Colombia	Método de participación	25.00%	11,190,125	12,536,494
Total inversiones en subsidiarias, asociadas y negocios conjuntos				<u>\$ 244,536,897</u>	<u>\$ 222,533,375</u>

#### Nota 10. Propiedades, Planta y Equipo, Neto

Las propiedades, planta y equipo al 30 de septiembre de 2016 y 31 de diciembre de 2015, comprenden lo siguiente:

	30 de septiembre de 2016	31 de diciembre de 2015
Construcciones y Edificaciones	\$ 119,950,209	\$ 119,864,254
Equipo Técnico	79,400,626	81,584,707
Equipo de Telecomunicaciones	77,405,846	83,235,374
Terrenos	40,173,870	40,383,082
Equipo de Cómputo	7,565,060	5,084,169
Equipo de Transporte	3,617,638	4,059,582
Equipo de Oficina	2,028,683	2,436,918
Muebles y Enseres	1,937,588	1,410,686
Construcciones en Curso	1,036,979	2,417,780
Equipo en tránsito	41,142	-
Total propiedades, planta y equipo	<u>\$ 333,157,641</u>	<u>\$ 340,476,552</u>

#### Nota 11. Derechos de Transmisión y Programación

Los derechos de transmisión y programación al 30 de septiembre de 2016 y 31 de diciembre de 2015, comprenden lo siguiente:

	30 de septiembre de 2016	31 de diciembre de 2015
Derechos de transmisión de películas	\$ 29,853,003	\$ 32,932,251
Derechos de transmisión entretenimiento	36,532	4,021,381
Derechos de transmisión eventos deportivos	-	8,833,864
Total derechos de transmisión y programación	<u>\$ 29,889,535</u>	<u>\$ 45,787,496</u>

## Caracol Televisión S.A

### Notas Explicativas a los Estados Financieros Consolidados Condensados

#### Nota 12. Activos Intangibles, Neto

Los activos intangibles al 30 de septiembre de 2016 y 31 de diciembre de 2015, comprenden lo siguiente:

	30 de septiembre de 2016	31 de diciembre de 2015
Licencias	\$ 38,348,706	\$ 37,348,168
Goodwill	13,861,190	13,861,190
Licencia de Concesión	10,727,488	14,303,318
Marcas	1,878,873	2,461,972
Frecuencias	1,664,641	2,074,375
Total activos intangibles, neto	<u>\$ 66,480,898</u>	<u>\$ 70,049,023</u>

#### Nota 13. Obligaciones Financieras

Las obligaciones financieras al 30 de septiembre de 2016 y 31 de diciembre de 2015, comprenden lo siguiente:

	Tasa de interés	30 de septiembre de 2016	31 de diciembre de 2015
Banco de Bogotá	IBR + 355 S.V.	\$ 100,000,000	\$ 100,000,000
Bancolombia	DTF + 2.4 S.V.	62,500,000	83,333,333
Colpatría	9.38% T.V.	39,424,367	-
Otras obligaciones a particulares	DTF + 4	29,092,180	29,092,180
Sobregiros bancarios		22,217,437	2,464
		<u>\$ 253,233,984</u>	<u>\$ 212,427,977</u>
<b>Deuda corto plazo</b>		<u>\$ 232,400,651</u>	<u>\$ 170,761,310</u>
<b>Deuda largo plazo</b>		<u>\$ 20,833,333</u>	<u>\$ 41,666,667</u>



## Caracol Televisión S.A

### Notas Explicativas a los Estados Financieros Consolidados Condensados

#### Nota 14. Cuentas por Pagar Comerciales y Otras Cuentas por Pagar

Las cuentas por pagar comerciales y otras cuentas por pagar al 30 de septiembre de 2016 y 31 de diciembre de 2015, comprenden lo siguiente:

	Notas	30 de septiembre de 2016	31 de diciembre de 2015
Costos y gastos por pagar		\$ 41,274,285	\$ 51,833,495
Acreedores varios		8,571,737	10,135,085
Proveedores del exterior		6,302,555	3,677,755
Proveedores nacionales		5,840,062	4,681,975
Cuentas por pagar a compañías relacionadas	6	3,956,744	4,331,903
Retención en la fuente		3,682,063	3,619,952
Regalías por pagar		2,533,599	2,976,539
Impuesto a las ventas retenido		1,467,731	1,650,454
Impuesto de industria y comercio retenido		170,717	302,025
Total cuentas por pagar comerciales y otras cuentas por pagar		\$ 73,799,493	\$ 83,209,183

#### Nota 15. Beneficios a Empleados

Los beneficios a empleados al 30 de septiembre de 2016 y 31 de diciembre de 2015, comprenden lo siguiente:

	30 de septiembre de 2016	31 de diciembre de 2015
Prestaciones extralegales	\$ 5,720,626	\$ 5,246,576
Vacaciones consolidadas	4,474,268	3,546,890
Cesantías consolidadas	2,773,646	3,406,298
Retenciones y aportes de nómina	2,547,355	2,217,767
Prima de servicios	986,590	—
Intereses sobre cesantías	242,714	397,404
Salarios por pagar	—	4,230
Total beneficios a empleados	\$ 16,745,199	\$ 14,819,165

## Caracol Televisión S.A

### Notas Explicativas a los Estados Financieros Consolidados Condensados

#### Nota 16. Impuestos por Pagar

Los impuestos por pagar al 30 de septiembre de 2016 y 31 de diciembre de 2015, comprenden lo siguiente:

	30 de septiembre de 2016	31 de diciembre de 2015
Impuesto sobre las ventas por pagar	\$ 5,787,019	\$ 228,252
Impuesto sobre la renta por pagar	1,699,374	—
Impuesto de Industria y Comercio	324,772	632,321
Impuesto al turismo	354	139
Impuesto descontable a las importaciones	(346,383)	(64,600)
Total impuestos por pagar	<u>\$ 7,465,136</u>	<u>\$ 796,112</u>

#### Nota 17. Provisiones para Otros Pasivos y Gastos

Las provisiones para otros pasivos y gastos al 30 de septiembre de 2016 y 31 de diciembre de 2015 comprenden lo siguiente:

	30 de septiembre de 2016	31 de diciembre de 2015
Comisiones agencias	\$ 23,095,510	\$ 34,241,501
Para otros costos y gastos	1,099,835	—
Para contingencias	3,557,114	3,557,114
Total provisiones para otros pasivos y gastos	<u>\$ 27,752,459</u>	<u>\$ 37,798,615</u>

#### Nota 18. Ingresos por Actividades Ordinarias

Los ingresos por actividades ordinarias al 30 de septiembre 2016 y 2015, comprenden lo siguiente:

	Por el período de Nueve meses terminados al 30 de septiembre de	
	2016	2015
Pauta publicitaria TV	\$ 420,670,054	\$ 415,886,956
Ventas internacionales	53,385,328	42,416,838
Pauta publicitaria Radio	17,508,591	16,161,123
Servicios de televisión y otros negocios	16,940,602	21,866,699
Pauta publicitaria otros medios	14,446,424	13,279,671
Otros ingresos operacionales	11,080,230	11,843,799
Cuentas en participación y aportes a coproducciones	5,075,524	4,178,293
Devoluciones	(350,094)	(183,298)
Descuentos	(5,962,006)	(5,508,325)
Total ingresos por actividades ordinarias	<u>\$ 532,794,653</u>	<u>\$ 519,941,756</u>

## Caracol Televisión S.A

### Notas Explicativas a los Estados Financieros Consolidados Condensados

#### Nota 19. Costo de Ventas

El costo de ventas al 30 de septiembre de 2016 y 2015 comprende lo siguiente:

	Por el período de nueve meses terminados al 30 de septiembre de	
	2016	2015
Actividad de radio y televisión	\$ 307,400,944	\$ 286,441,765
Costos por depreciación	18,602,622	17,863,429
Costo red de transmisión (CCNP)	10,016,855	8,324,691
Otros Costos	3,569,010	5,105,689
Cuentas en participación	2,954,308	3,376,116
Frecuencias - ANTV	2,365,091	2,254,441
Total Costo de ventas	\$ 344,908,830	\$ 323,366,131

#### Nota 20. Gastos de Administración

Los gastos de administración al 30 de septiembre de 2016 y 2015, comprenden lo siguiente:

	Por el período de Nueve meses terminados al 30 de septiembre de	
	2016	2015
Gastos por beneficios a empleados	\$ 16,302,178	\$ 21,292,154
Honorarios	8,656,755	7,378,362
Contribuciones y afiliaciones	8,413,193	8,472,909
Amortizaciones	5,516,215	6,915,971
Depreciaciones	2,942,587	2,821,048
Servicios	2,881,544	2,627,793
Mantenimiento y reparaciones	1,742,160	1,629,300
Impuestos	1,457,033	2,886,712
Seguros	1,174,535	1,081,023
Arrendamientos	736,161	556,664
Gastos de viaje	530,873	471,116
Adecuación e instalación	409,981	295,336
Provisión deudores	278,067	3,120,103
Gastos legales	44,348	56,330
Diversos	1,347,888	1,062,389
Total gastos de administración	\$ 52,433,518	\$ 60,667,210



## Caracol Televisión S.A

### Notas Explicativas a los Estados Financieros Consolidados Condensados

#### Nota 21. Gastos de Ventas

Los gastos de ventas al 30 de septiembre de 2016 y 2015, comprenden lo siguiente:

	Por el periodo de nueve meses terminados al 30 de septiembre de	
	2016	2015
Comisiones	\$ 24,062,662	\$ 33,744,077
Gastos por beneficios a empleados	18,803,376	18,221,016
Servicios de publicidad	7,799,787	4,082,320
Servicios	4,138,911	6,106,542
Arrendamientos	3,990,770	4,245,203
Honorarios	3,556,795	2,832,063
Impuestos	2,779,161	729,917
Participación en ventas	1,392,353	1,643,981
Gastos de viaje	817,131	1,164,975
Provisión deudores	751,490	-
Mantenimiento y reparaciones	536,938	208,850
Amortizaciones	472,003	558,369
Contribuciones y afiliaciones	172,060	44,300
Seguros	114,272	98,857
Adecuación e instalación	55,165	36,983
Gastos legales	28,700	2,288
Depreciaciones	15,635	15,838
Diversos	989,244	1,327,027
Total gastos de ventas	\$ 70,476,453	\$ 75,062,606

#### Nota 22. Otros Ingresos

Los otros ingresos al 30 de septiembre de 2016 y 2015, comprenden lo siguiente:

	Por el periodo de nueve meses terminados al 30 de septiembre de	
	2016	2015
Ingresos por método de participación	\$ 19,542,663	\$ 19,818,863
Recuperaciones	1,293,325	9,145,606
Indemnizaciones	384,525	401,918
Aprovechamientos	249,346	65,150
Arrendamientos	98,447	10,259
Utilidad en venta de propiedad, planta y equipo	93,562	33,607
Otros ingresos	89,858	23,765
Dividendos y participaciones	-	106,428
Total otros ingresos	\$ 21,751,726	\$ 29,605,596

## Caracol Televisión S.A

### Notas Explicativas a los Estados Financieros Consolidados Condensados

#### Nota 23. Otros Gastos

Los otros gastos al 30 de septiembre de 2016 y 2015, comprenden lo siguiente:

	Por el período de Nueve meses terminados al 30 de septiembre de	
	2016	2015
Impuesto patrimonio	\$ 4,797,509	\$ 5,429,327
Donaciones	4,295,000	4,445,477
Otros impuestos asumidos	914,924	867,505
Multas sanciones y litigios	325,759	644,129
Gastos extraordinarios	219,894	1,334,015
Diversos	202,013	100,034
Pérdida en venta y retiro de bienes	181,678	4,373,143
Pérdida método de participación	172,101	
Total otros gastos	\$ 11,108,878	\$ 17,193,630

#### Nota 24. Ingresos Financieros

Los ingresos financieros al 30 de septiembre de 2016 y 2015, comprenden lo siguiente:

	Por el período de nueve meses terminados al 30 de septiembre de	
	2016	2015
Diferencia en cambio	\$ 23,937,576	\$ 15,366,776
Financieros, derivados	2,372,507	-
Intereses	1,635,214	1,653,277
Descuentos comerciales condicionados	5,590	36,826
Otros ingresos financieros	11	-
Total ingresos financieros	\$ 27,950,898	\$ 17,056,879

#### Nota 25. Gastos Financieros

Los gastos financieros al 30 de septiembre de 2016 y 2015, comprenden lo siguiente:

	Por el período de nueve meses terminados al 30 de septiembre de	
	2016	2015
Diferencia en cambio	\$ 21,378,107	\$ 16,489,812
Intereses	14,297,893	9,665,709
Financieros, derivados	7,393,893	-
Otros gastos financieros	3,121,764	4,305,821
Comisiones	235,638	185,909
Gastos bancarios	8,467	7,694
Total gastos financieros	\$ 46,435,762	\$ 30,654,945

## **Caracol Televisión S.A**

### **Notas Explicativas a los Estados Financieros Consolidados Condensados**

#### **Nota 26. Patrimonio**

- i) **Capital**  
El capital autorizado está conformado por 1.000.000.000 de acciones comunes, con valor nominal de \$14 pesos en 2015 y 2014, cada una, de las cuales están suscritas y pagadas 876,527,935.
- ii) **Superávit de Capital**  
El superávit de capital está conformado por prima en colocación de acciones y el superávit de capital método de participación, el cual incluye los cambios en el patrimonio de las subsidiarias y la diferencia en cambio generada por inversiones en subsidiarias del exterior en cumplimiento del Decreto 4918 del 26 de diciembre de 2007.
- iii) **Reserva Legal**  
La Compañía está obligada a apropiar como reserva legal el 10% de sus utilidades netas anuales, hasta que el saldo de la reserva sea equivalente como mínimo al 50% del capital suscrito. La reserva no es distributable antes de la liquidación de la Compañía, pero puede utilizarse para absorber o reducir pérdidas. Son de libre disponibilidad por la Asamblea General de Accionistas las apropiaciones hechas en exceso del 50% antes mencionado.
- iv) **Reservas Ocasionales**  
Las reservas ocasionales se apropian directamente de las ganancias acumuladas y pueden considerarse como reservas de libre disponibilidad por parte de la Asamblea General de Accionistas.
- v) **Distribución de Utilidades**  
Al 31 de marzo de 2016, mediante Acta No. 65 de la Asamblea de Accionistas se decretó el reparto de utilidades por \$59,603,900 a razón de \$68,00 por acción (en pesos), que fueron pagados en abril de 2016. Las utilidades distribuidas corresponden a \$55,143,928 del resultado de 2015 y \$4,459,972 de reservas acumuladas.  
  
El 25 de marzo de 2015, mediante Acta No. 63 de la Asamblea de Accionistas se decretó el reparto de utilidades por \$78,010,986 a razón de \$89,00 por acción (en pesos), que fueron pagados en marzo de 2015. Las utilidades distribuidas corresponden a \$79,971,815 del resultado de 2014 y \$3,199,324 de reservas acumuladas. El saldo remanente de \$5,160,153 se capitalizó como reservas.