

ESTADOS FINANCIEROS INTERMEDIOS
CONSOLIDADOS CONDENSADOS (NO AUDITADOS)

Caracol Televisión S.A. y Subsidiarias

Por el periodo de nueve meses terminado
Al 30 de septiembre de 2025

Caracol Televisión S.A. y Subsidiarias

Estados Financieros Intermedios Consolidados Condensados

Por el periodo de nueve meses terminado al 30 de septiembre de 2025

Índice

Informe del Revisor Fiscal sobre la revisión de la Información Financiera Intermedia..... 1

Estados Consolidados Condensados de Situación Financiera.....5

Estados Consolidados Condensados de Resultados6

Estados Consolidados Condensados de Otros Resultados Integrales7

Estados Consolidados Condensados de Cambios en el Patrimonio8

Estados Consolidados Condensados de Flujos de Efectivo9

Notas a los Estados financieros Intermedios Consolidados Condensados..... 10

Certificación de los Estados Financieros Intermedios Consolidados Condensados37



KPMG S.A.S.
Calle 90 No. 19c - 74
Bogotá D.C. - Colombia

Teléfono +57 (601) 618 8000
+57 (601) 618 8100
www.kpmg.com/co

INFORME DEL REVISOR FISCAL SOBRE LA REVISIÓN DE LA INFORMACIÓN FINANCIERA INTERMEDIA

Señores Accionistas
Caracol Televisión S.A.:

Introducción

He revisado la información financiera intermedia consolidada condensada que se adjunta, al 30 de septiembre de 2025 de Caracol Televisión S.A. y Subsidiarias (el Grupo), la cual comprende:

- el estado consolidado condensado de situación financiera al 30 de septiembre de 2025;
- los estados consolidados condensados de resultados y de otros resultados integrales por los períodos de tres y nueve meses que terminaron el 30 de septiembre de 2025;
- el estado consolidado condensado de cambios en el patrimonio por el período de nueve meses que terminó el 30 de septiembre de 2025;
- el estado consolidado condensado de flujos de efectivo por el período de nueve meses que terminó el 30 de septiembre de 2025; y
- las notas a la información financiera intermedia.

La administración es responsable por la preparación y presentación de esta información financiera intermedia consolidada condensada de acuerdo con la Norma Internacional de Contabilidad 34 (NIC 34) – Información Financiera Intermedia contenida en las Normas de Contabilidad y de Información Financiera aceptadas en Colombia. Mi responsabilidad consiste en expresar una conclusión sobre esta información financiera intermedia consolidada condensada, basada en mi revisión.

Alcance de la revisión

He realizado mi revisión de acuerdo con la Norma Internacional de Trabajos de Revisión 2410 “Revisión de Información Financiera Intermedia realizada por el Auditor Independiente de la Entidad”, incluida en las Normas de Aseguramiento de la Información aceptadas en Colombia. Una revisión de información financiera intermedia consiste en hacer indagaciones, principalmente con las personas responsables de los asuntos financieros y contables, y la aplicación de procedimientos analíticos y otros procedimientos de revisión. El alcance de una revisión es sustancialmente menor que el de una auditoría realizada de acuerdo con Normas Internacionales de Auditoría aceptadas en Colombia y, por consiguiente, no me permite obtener seguridad de haber conocido todos los asuntos significativos que hubiera podido identificar en una auditoría. Por lo tanto, no expreso una opinión de auditoría.

KPMG Confidencial



Conclusión

Basada en mi revisión, no ha llegado a mi conocimiento ninguna cuestión que me haga suponer que la información financiera intermedia consolidada condensada al 30 de septiembre de 2025 que se adjunta, no ha sido preparada, en todos los aspectos de importancia material, de acuerdo con la Norma Internacional de Contabilidad 34 (NIC 34) – Información Financiera Intermedia contenida en las Normas de Contabilidad y de Información Financiera aceptadas en Colombia.

A handwritten signature in black ink, reading 'Andrea Bernal', with a stylized flourish at the end.

Andrea Isabelle Bernal Correa
Revisor Fiscal de Caracol Televisión S.A.
T.P. 256635 - T
Miembro de KPMG S.A.S.

13 de noviembre de 2025



KPMG S.A.S.
Calle 90 No. 19c - 74
Bogotá D.C. - Colombia

Teléfono +57 (601) 618 8000
+57 (601) 618 8100
www.kpmg.com/co

INFORME DEL REVISOR FISCAL SOBRE EL REPORTE EN LENGUAJE EXTENSIBLE BUSINESS REPORTING LANGUAGE (XBRL)

Señores Accionistas
Caracol Televisión S.A.:

Introducción

He revisado el reporte en lenguaje eXtensible Business Reporting Language (XBRL) al 30 de septiembre de 2025 de Caracol Televisión S.A. y Subsidiarias (el Grupo), que incorpora la información financiera intermedia consolidada condensada, la cual comprende:

- el estado consolidado condensado de situación financiera al 30 de septiembre de 2025;
- los estados consolidados condensados de resultados y de otros resultados integrales por los períodos de tres y nueve meses que terminaron el 30 de septiembre de 2025;
- el estado consolidado condensado de cambios en el patrimonio por el período de nueve meses que terminó el 30 de septiembre de 2025;
- el estado consolidado condensado de flujos de efectivo por el período de nueve meses que terminó el 30 de septiembre de 2025; y
- las notas al reporte.

La administración es responsable por la preparación y presentación de este reporte en lenguaje eXtensible Business Reporting Language (XBRL) que incorpora la información financiera intermedia consolidada condensada de acuerdo con la Norma Internacional de Contabilidad 34 (NIC 34) – Información Financiera Intermedia contenida en las Normas de Contabilidad y de Información Financiera aceptadas en Colombia, y por la presentación del reporte en lenguaje eXtensible Business Reporting Language (XBRL) según instrucciones de la Superintendencia Financiera de Colombia. Mi responsabilidad consiste en expresar una conclusión sobre el reporte en lenguaje eXtensible Business Reporting Language (XBRL) que incorpora la información financiera intermedia consolidada, basada en mi revisión.

Alcance de la revisión

He realizado mi revisión de acuerdo con la Norma Internacional de Trabajos de Revisión 2410 “Revisión de Información Financiera Intermedia realizada por el Auditor Independiente de la Entidad”, incluida en las Normas de Aseguramiento de la Información aceptadas en Colombia. Una revisión de información financiera intermedia consiste en hacer indagaciones, principalmente con las personas responsables de los asuntos financieros y contables y la aplicación de procedimientos analíticos y otros procedimientos de revisión. El alcance de una revisión es sustancialmente menor que el de una auditoría realizada de acuerdo con Normas Internacionales de Auditoría aceptadas en Colombia y, por consiguiente, no me permite obtener seguridad de haber conocido todos los asuntos significativos que hubiera podido identificar en una auditoría. Por lo tanto, no expreso una opinión de auditoría.

KPMG Confidencial



Conclusión

Basada en mi revisión, no ha llegado a mi conocimiento ninguna cuestión que me haga suponer que el reporte en lenguaje eXtensible Business Reporting Language (XBRL), que incorpora la información financiera intermedia consolidada condensada de Caracol Televisión S.A. y Subsidiarias al 30 de septiembre de 2025, no ha sido preparado, en todos los aspectos de importancia material, de acuerdo con la Norma Internacional de Contabilidad 34 (NIC 34) – Información Financiera Intermedia contenida en las Normas de Contabilidad y de Información Financiera aceptadas en Colombia e instrucciones de la Superintendencia Financiera de Colombia.

Andrea Isabelle Bernal Correa
Revisor Fiscal de Caracol Televisión S.A.
T.P. 256635 - T
Miembro de KPMG S.A.S.

13 de noviembre de 2025


Caracol Televisión S.A. y Subsidiarias


Estados Consolidados Condensados de Situación Financiera

	Notas	Al 30 de septiembre de 2025 (No auditado)	Al 31 de diciembre de 2024 (Auditado)
<i>(Cifras expresadas en miles de pesos)</i>			
Activos			
Activo Corriente			
Efectivo y equivalentes de efectivo	5	\$ 80,733,969	\$ 157,795,171
Deudores comerciales y otras cuentas por cobrar, neto	6	233,667,770	203,069,207
Cuentas por cobrar a partes relacionadas	7	7,953,933	8,662,244
Inventarios	8	312,649,985	299,623,627
Derechos de transmisión y programación	9	12,346,645	11,929,291
Otros activos	10	13,956,680	10,203,855
Total Activo Corriente		661,308,982	691,283,395
Activo no Corriente			
Inversiones en asociadas y negocios conjuntos	11	27,188,154	26,845,010
Deudores comerciales y otras cuentas por cobrar, neto	6	7,802,977	6,993,775
Inventarios	8	53,990,709	87,309,057
Propiedades, planta y equipo, neto	12	521,846,729	540,827,112
Propiedades de inversión		13,957,075	13,957,075
Activos por derechos de uso	13	8,624,390	10,504,577
Activos intangibles, neto	14	108,956,762	119,334,120
Activos por impuesto diferido		6,360,152	7,188,101
Otros activos	10	17,465,209	12,174,797
Total Activo no Corriente		766,192,157	825,133,624
Total Activos		\$ 1,427,501,139	\$ 1,516,417,019
Pasivos y Patrimonio			
Pasivos			
Pasivo Corriente			
Obligaciones financieras	15	\$ 7,742,469	\$ 8,117,174
Pasivos por derechos de uso	16	6,061,115	5,458,050
Cuentas por pagar comerciales y otras cuentas por pagar	17	143,041,076	129,611,259
Cuentas por pagar a partes relacionadas	7	612,974	1,825,508
Beneficios a empleados	18	23,375,098	19,991,427
Impuestos por pagar	19	6,067,477	11,986,594
Depósitos y anticipos de clientes		24,745,859	29,392,020
Provisiones	20	29,834,586	36,238,234
Otros pasivos		27,035	26,947
Total Pasivo Corriente		241,507,689	242,647,213
Pasivo no Corriente			
Obligaciones financieras	15	300,000,000	300,000,000
Pasivos por derechos de uso	16	3,200,845	6,111,501
Cuentas por pagar comerciales y otras cuentas por pagar	17	71,642,333	103,851,097
Beneficios a empleados	18	9,408,190	8,614,105
Pasivo por impuesto diferido		144,058,375	142,384,207
Otros pasivos		258,520	-
Total Pasivo no Corriente		528,568,263	560,960,910
Total Pasivos		770,075,952	803,608,123
Patrimonio	21		
Capital suscrito y pagado		8,895,610	8,895,610
Prima en emisión de acciones		102,921,148	102,921,148
Reservas		35,676,467	59,068,152
Resultados del ejercicio		2,281,184	13,685,827
Resultados acumulados		231,215,453	235,202,317
Otras participaciones en el patrimonio		(4,980)	(4,980)
Otros resultados integrales		276,440,305	293,040,822
Total patrimonio		657,425,187	712,808,896
Total Pasivos y Patrimonio		\$ 1,427,501,139	\$ 1,516,417,019

Las notas que se acompañan son parte integral de los estados financieros intermedios consolidados condensados.


Ana María Díaz Granados Tribin
Representante Legal
(Véase certificación adjunta)


Luz Nadia Pedreros Álvarez
Contador Público
T.P. 61235-T
(Véase certificación adjunta)


Andrea Isabelle Bernar Correa
Revisor Fiscal
T. P. 256635 - T
Miembro de KPMG S.A.S.
(Véase mi informe del 13 de noviembre de 2025)

Caracol Televisión S.A. y Subsidiarias


Estados Consolidados Condensados de Resultados

	Por los nueve meses terminados al 30 de septiembre de		Por los tres meses entre el 1 de julio y el 30 de septiembre de		
	2025	2024	2025	2024	
Notas	(No auditados)				
	(Cifras expresadas en miles de pesos, excepto la utilidad neta por acción)				
Ingresos de actividades ordinarias	23	\$ 683,334,371	\$ 640,576,063	\$ 249,539,252	\$ 235,737,348
Costo de ventas	24	(482,227,881)	(405,647,532)	(172,532,508)	(133,523,413)
Utilidad bruta		201,106,490	234,928,531	77,006,744	102,213,935
Gastos de administración	25	(92,743,325)	(94,175,445)	(23,541,482)	(28,796,128)
Gastos de ventas	26	(72,651,242)	(65,042,716)	(27,079,325)	(25,643,991)
Otros ingresos operativos	27	721,657	6,934,275	568,995	6,142,431
Otros gastos operativos	28	(1,364,846)	(1,922,926)	(274,567)	(426,317)
Utilidad Operacional		35,068,734	80,721,719	26,680,365	53,489,930
Ingresos financieros	29	8,345,184	8,397,887	1,856,114	3,790,013
Gastos financieros	30	(30,871,122)	(40,814,780)	(10,957,067)	(13,236,593)
Gastos financieros, neto		(22,525,938)	(32,416,893)	(9,100,953)	(9,446,580)
Participación en las ganancias (pérdidas) de asociadas y negocios conjuntos		343,144	(161,411)	173,355	171,819
Utilidad antes de impuesto sobre la renta		12,885,940	48,143,415	17,752,767	44,215,169
Gasto por impuesto a las ganancias		(10,604,756)	(12,444,270)	(5,633,462)	(11,334,833)
Utilidad neta del ejercicio		\$ 2,281,184	\$ 35,699,145	\$ 12,119,305	\$ 32,880,336
Utilidad neta por acción		\$ 3.59	\$ 56.18	\$ 19.07	\$ 51.74

Las notas que se acompañan son parte integral de los estados financieros intermedios consolidados condensados.


Ana María Díaz Granados Tribin
Representante Legal
(Véase certificación adjunta)


Luz Nadia Pedreros Álvarez
Contador Público
T. P. 61235 - T
(Véase certificación adjunta)



Andrea Isabelle Bernal Correa
Revisor Fiscal
T. P. 256635 - T
Miembro de KPMG S.A.S
(Véase mi informe del 13 de noviembre de 2025)


Caracol Televisión S.A. y Subsidiarias


Estados Consolidados Condensados de Otros Resultados Integrales

	Por los nueve meses terminados al 30 de septiembre de		Por los tres entre el 1 de julio y el 30 de septiembre de	
	2025	2024	2025	2024
	(No auditados)			
	(Cifras expresadas en miles de pesos)			
Resultado del ejercicio	\$ 2,281,184	\$ 35,699,145	\$ 12,119,305	\$ 32,880,336
Revaluación propiedad, planta y equipo, neto de impuesto diferido	(9,785,005)	(3,994,748)	(3,186,168)	(638,450)
Diferencias en conversión de moneda extranjera	(6,815,512)	5,490,412	(2,479,279)	1,640,342
Total, movimiento otro resultado integral	\$ (16,600,517)	\$ 1,495,664	\$ (5,665,447)	\$ 1,001,892
Total, otro resultado integral	\$ (14,319,333)	\$ 37,194,809	\$ 6,453,858	\$ 33,882,228

Las notas que se acompañan son parte integral de los estados financieros intermedios consolidados condensados.


Ana María Díaz Granados Tribin
Representante Legal
(Véase certificación adjunta)


Luz Nadia Pedreros Álvarez
Contador Público
T. P. 61235 - T
(Véase certificación adjunta)



Andrea Isabelle Bernal Correa
Revisor Fiscal
T. P. 256635 - T
Miembro de KPMG S.A.S.
(Véase mi informe del 13 de noviembre de 2025)


Caracol Televisión S.A. y Subsidiarias


Estados Consolidados Condensados de Cambios en el Patrimonio
(Cifras expresadas en miles de pesos)

	Capital Social Emitido	Prima en Emisión de Acciones	Reservas		Resultados del Ejercicio	Resultados Acumulados			Otros Resultados Integrales				Total
			Obligatorias	Ocasionales		Utilidad/ (Pérdida) Adopción por Primera Vez	Ganancias/ (Pérdidas) Acumuladas	Utilidad del Ejercicio Transferencias Recibidas ORI	Otro Resultado Integral	Reserva por Revaluación de Activos	Otras participaciones en el patrimonio		
Saldo a 31 de diciembre de 2024	\$ 8,895,610	\$ 102,921,148	\$ 6,135,696	\$ 52,932,456	\$ 13,685,827	\$ 177,172,550	\$ 47,660,330	\$ 10,369,437	\$ 42,996,752	\$ 250,044,070	\$ (4,980)	\$ 712,808,896	
Distribución de utilidades	-	-	-	(23,391,685)	(13,685,827)	-	(8,518,066)	(10,319,688)	-	-	-	(55,915,266)	
Traslado de otros resultados integrales acumulados a utilidades acumuladas	-	-	-	-	-	-	49,749	(49,749)	-	-	-	-	
Ajuste por la venta y depreciación de propiedad planta y equipo	-	-	-	-	-	-	-	15,072,265	-	(15,072,265)	-	-	
Actualización al valor razonable de la propiedad, planta y equipo	-	-	-	-	-	-	-	-	-	18,412	-	18,412	
Pérdida por conversión de estados financieros	-	-	-	-	-	-	-	-	(6,815,512)	-	-	(6,815,512)	
Ajuste por la aplicación del impuesto diferido en la revaluación de propiedad planta y equipo	-	-	-	-	-	-	-	-	-	5,268,848	-	5,268,848	
Otros ajustes patrimoniales	-	-	-	-	-	-	(221,375)	-	-	-	-	(221,375)	
Resultados del ejercicio	-	-	-	-	2,281,184	-	-	-	-	-	-	2,281,184	
Saldo a 30 de septiembre de 2025	\$ 8,895,610	\$ 102,921,148	\$ 6,135,696	\$ 29,540,771	\$ 2,281,184	\$ 177,172,550	\$ 38,970,638	\$ 15,072,265	\$ 36,181,240	\$ 240,259,065	\$ (4,980)	\$ 657,425,187	
Saldo a 31 de diciembre de 2023	\$ 8,895,610	\$ 102,921,148	\$ 6,135,696	\$ 52,932,456	\$ 53,611,898	\$ 177,172,550	\$ 60,160,992	\$ 7,230,009	\$ 34,282,107	\$ 135,924,536	\$ 20,196	\$ 639,287,198	
Distribución de utilidades	-	-	-	-	(53,611,898)	-	(20,094,589)	-	-	-	-	(73,706,487)	
Traslado de otros resultados integrales acumulados a utilidades acumuladas	-	-	-	-	-	-	7,230,009	(7,230,009)	-	-	-	-	
Ajuste por la venta y depreciación de propiedad planta y equipo	-	-	-	-	-	-	-	7,489,300	-	(7,489,300)	-	-	
Utilidad por conversión de estados financieros	-	-	-	-	-	-	-	-	5,490,412	-	-	5,490,412	
Ajuste por la aplicación del impuesto diferido en la revaluación de propiedad planta y equipo	-	-	-	-	-	-	-	(3,494,552)	-	3,494,552	-	-	
Otros ajustes patrimoniales	-	-	-	-	-	-	363,583	-	-	-	(25,176)	338,407	
Resultados del ejercicio	-	-	-	-	35,699,145	-	-	-	-	-	-	35,699,145	
Saldo a 30 de septiembre de 2024	\$ 8,895,610	\$ 102,921,148	\$ 6,135,696	\$ 52,932,456	\$ 35,699,145	\$ 177,172,550	\$ 47,659,995	\$ 3,994,748	\$ 39,772,519	\$ 131,929,788	\$ (4,980)	\$ 607,108,675	
(No auditado)													

Las notas que se acompañan son parte integral de los estados financieros intermedios consolidados condensados.


Ana María Díaz Granados Tribin
Representante Legal
(Véase certificación adjunta)


Luz Nadia Pedraza Alvañez
Contador Público
T. P. 61235 - T
(Véase certificación adjunta)


Andrea Isabel Bernal Correa
Revisor Fiscal
T. P. 256635 - T
Miembro de KPMG S.A.S.
(Véase mi informe del 13 de noviembre de 2025)


Caracol Televisión S.A. y Subsidiarias

Estados Consolidados Condensados de Flujos de Efectivo

	Por los nueve meses terminados el 30 de septiembre de (no auditados)	
	2025	2024
	(Cifras expresadas en miles de pesos)	
Flujos de efectivo procedentes de actividades de operación		
Ganancia	\$ 2,281,184	\$ 35,699,145
Ajustes para conciliar la ganancia		
Ajustes por gasto por impuestos a las ganancias	10,604,756	12,444,270
Ajustes por costos financieros	29,305,660	30,319,229
Ajustes por disminuciones en los inventarios	20,291,990	3,163,634
Ajustes por incrementos de cuentas por cobrar de origen comercial	(16,687,913)	(23,834,213)
Ajustes por incrementos en otras cuentas por cobrar derivadas de las actividades de operación	(18,851,646)	(12,182,561)
Ajustes por disminuciones de cuentas por pagar de origen comercial	(39,562,360)	(10,609,601)
Ajustes por disminuciones en otras cuentas por pagar derivadas de las actividades de operación	(3,901,142)	(1,399,310)
Ajustes por gastos de depreciación y amortización	57,929,015	51,125,821
Ajuste por gastos de depreciación derechos de uso	5,599,341	4,934,668
Ajustes por (reversiones de pérdidas) deterioro de valor reconocidas en el resultado del periodo	(3,600,892)	2,990,458
Ajustes por pérdidas (ganancias) de moneda extranjera no realizadas	8,940,826	(8,749,703)
Ajustes por (ganancias) pérdidas no distribuidas de asociadas y subsidiarias (Método de participación)	(343,144)	161,411
Otros ajustes por partidas distintas al efectivo	(223,802)	3,750
Ajustes por ganancias por la disposición de activos no corrientes	(175,315)	(5,801,239)
Otros ajustes para conciliar la ganancia (pérdida)	7,213,665	(4,922,412)
Total ajustes para conciliar la ganancia	56,539,039	37,644,202
Flujos de efectivo netos procedentes de operaciones	58,820,223	73,343,347
Impuestos a las ganancias pagados	(20,369,475)	(34,001,398)
Otras salidas de efectivo	(2,784,060)	(2,975,462)
Flujos de efectivo netos procedentes de actividades de operación	35,666,688	36,366,487
Flujos de efectivo de actividades de inversión		
Importes procedentes de la venta de propiedades, planta y equipo	676,298	17,322,040
Compras de propiedades, planta y equipo	(8,898,972)	(5,973,136)
Compras de activos intangibles	(6,301,201)	(21,554,731)
Flujos de efectivo netos utilizados en actividades de inversión	(14,523,875)	(10,205,827)
Flujos de efectivo de actividades de financiación		
Importes procedentes de préstamos	267,494,066	150,000,000
Reembolsos de préstamos	(267,494,066)	(13,600,000)
Pagos de pasivos por arrendamientos financieros	(6,509,344)	(4,155,520)
Dividendos pagados	(55,915,266)	(73,706,487)
Intereses pagados	(28,565,742)	(23,305,009)
Flujos de efectivo netos (utilizados en) procedentes de actividades de financiación	(90,990,352)	35,232,984
(Disminución) incremento neto de efectivo y equivalentes al efectivo, antes del efecto de los cambios en la tasa de cambio	(69,847,539)	61,393,644
Efectos de la variación en la tasa de cambio sobre el efectivo y equivalentes al efectivo	(7,213,663)	4,922,413
(Disminución) incremento neto de efectivo y equivalentes al efectivo	(77,061,202)	66,316,057
Efectivo y equivalentes al efectivo al principio del periodo	157,795,171	77,463,590
Efectivo y equivalentes al efectivo al final del periodo	\$ 80,733,969	\$ 143,779,647

Las notas que se acompañan son parte integral de los estados financieros intermedios consolidados condensados.


Ana María Díaz Granados Tribin
Representante Legal
(Véase certificación adjunta)


Luz Nadia Pedreros Alvarez
Contador Público
T. P. 61235 - T
(Véase certificación adjunta)


Andrea Isabelle Bernal Correa
Revisor Fiscal
T. P. 256635 - T
Miembro de KPMG S.A.S.
(Véase mi informe del 13 de noviembre de 2025)

Caracol Televisión S.A. y Subsidiarias

Notas a los Estados Financieros Intermedios Consolidados Condensados

Al 30 de septiembre de 2025

(Todos los valores están expresados en miles de pesos colombianos, excepto las tasas de cambio, valores en moneda extranjera y valores por acción)

Nota 1. Naturaleza y Objeto Social

Caracol Televisión S.A. (en adelante, el Grupo o Caracol Televisión S.A. y sus subsidiarias) fue establecida de acuerdo con las leyes colombianas, el 28 de agosto de 1969, mediante la escritura pública No. 4656 y tiene como objeto social la explotación de los negocios de radiodifusión, televisión, cinematografía, fotografía y demás medios de difusión y publicidad, como periódicos, revistas, vallas, etc., en todos sus aspectos, con miras al fomento cultural, técnico mercantil e industrial de dichas actividades. Su domicilio principal se encuentra en la ciudad de Bogotá. El término de duración de Caracol Televisión S.A., expira el 31 de diciembre de 2050.

Caracol Televisión S.A. y sus subsidiarias, pertenecen a un Grupo Empresarial cuya matriz, Colinsa LLC., está domiciliada en Bermudas. En Colombia, en los términos de la NIIF 10, la controladora última del Grupo Empresarial es Invernac & Cía. S.A.S.

Tal como consta en el certificado de existencia y representación legal de Caracol Televisión S.A., existe una situación de Grupo Empresarial entre ésta y Colinsa LLC. en calidad de matriz.

El 22 de diciembre de 1998 se suscribió un contrato de concesión con la Comisión Nacional de Televisión (ahora Autoridad Nacional de Televisión), por medio del cual se obtuvo la licencia para la operación y explotación del canal de Operación Privada N2 con una duración inicial de 10 años. El 9 de enero de 2009 fue suscrita la prórroga del mismo por un período de diez años contados a partir del 11 de enero de 2009.

El 17 de abril de 2018 el Grupo suscribió con la Autoridad Nacional de Televisión (ANTV) el Otrosí No. 9 – Prórroga 2, al Contrato de Concesión No. 136 de 1997, mediante el cual se extiende la concesión para la operación y explotación del canal de operación privada N2 por 10 años, contados a partir del 11 de enero de 2019.

En virtud de lo dispuesto en el artículo 43 de la Ley 1978 de 2019, el Ministerio de Tecnologías de la Información y las Comunicaciones - MinTIC sustituyó a la ANTV en los contratos de concesión suscritos por esta entidad desde el 25 de julio de 2019.

El 10 de octubre de 2019 Caracol Televisión le manifestó al MinTIC su decisión de acogerse al régimen de habilitación general, de conformidad con lo previsto en las leyes 1341 de 2009 y 1978 de 2019. Mediante Resolución 2766 de 11 de octubre de 2019 expedida por MinTIC se resolvió: (i) Renovar a Caracol Televisión el permiso para el uso y explotación del espectro radioeléctrico para la prestación del servicio de televisión abierta radiodifundida desde el 11 de octubre de 2019 y hasta el 10 de enero de 2029 y (ii) declarar la terminación anticipada del contrato de concesión, de acuerdo con las disposiciones de los artículos 33 de la Ley 1978 de 2019 y 68 de la Ley 1341 de 2009, a partir del 10 de octubre de 2019.

Nota 2. Principales Políticas Contables

2.1. Bases de Presentación

Los estados financieros intermedios consolidados condensados al 30 de septiembre de 2025 y 31 de diciembre de 2024 y por el periodo de nueve y tres meses terminados al 30 de septiembre de 2025 y 2024, han sido preparados de acuerdo con la NIC 34 Información Financiera Intermedia, la cual hace

Caracol Televisión S.A. y Subsidiarias

Notas a los Estados Financieros Intermedios Consolidados Condensados

parte de las Normas de Contabilidad y de Información Financiera aceptadas en Colombia para entidades del Grupo 1 (NCIF Grupo 1) establecidas en la Ley 1314 de 2009, reglamentadas por el Decreto Único Reglamentario 2420 de 2015 modificado por los Decretos 2496 de 2015, 2131 de 2016, 2170 de 2017, 2483 de 2018, 2270 de 2019, 1432 de 2020, 938 de 2021, 1611 de 2022 y 1271 de 2024. Las NCIF Grupo 1 se basan en las Normas Internacionales de Información Financiera (NIIF) completas, emitidas y traducidas oficialmente al español por el Consejo de Normas Internacionales de Contabilidad (International Accounting Standards Board – IASB, por sus siglas en inglés).

Los estados financieros intermedios consolidados condensados no incluyen toda la información y revelaciones requeridas en los estados financieros consolidados anuales y deberán ser leídos en conjunto con los estados financieros consolidados y sus notas al 31 de diciembre de 2024.

La información financiera intermedia presentada en este documento ha sido preparada de conformidad con las políticas contables que se prevé utilizar en la preparación de los estados financieros intermedios consolidados condensados al cierre del año las cuales no difieren significativamente de las utilizadas el año anterior.

Estos estados financieros intermedios consolidados condensados han sido preparados sobre la base del costo histórico, excepto ciertos activos y pasivos, que se han medido a valor razonable, como se indica en los principios contables específicos para dichos activos y pasivos.

Adicionalmente, los estados financieros intermedios consolidados condensados se presentan en pesos colombianos, que es la moneda funcional del Grupo. Toda la información financiera que se presenta se ha redondeado a los miles más cercanos, excepto cuando se indica lo contrario.

2.2. Aprobación de los Estados Financieros

Los estados financieros intermedios consolidados del Grupo, por los seis y tres meses terminados al 30 de septiembre de 2025, fueron autorizados para su publicación por el Representante Legal el 13 de noviembre de 2025.

2.3. Estacionalidad

La administración ha concluido que los resultados de las operaciones del Grupo no son altamente estacionales según lo considerado en la NIC 34. A 30 de septiembre de 2025, el Grupo sigue recibiendo ingresos por pauta publicitaria

2.4. Consolidación

Los estados financieros de Caracol Televisión S.A., y sus subsidiarias se presentan sobre bases consolidadas e incluyen los activos, pasivos y los resultados de operaciones de todas las empresas en las que Caracol mantiene un interés de control (subsidiarias). Todos los saldos y transacciones intercompañías fueron eliminados.

Los estados financieros consolidados comprenden los estados financieros de Caracol Televisión S.A. y sus subsidiarias al 30 de septiembre de 2025 y 31 de diciembre de 2024. El control se obtiene cuando el Grupo está expuesto, o tiene derecho, a rendimientos variables procedentes de su participación en una subsidiaria y tiene la capacidad de influir en dichos rendimientos a través de su poder sobre ésta última. Concretamente, el Grupo controla una subsidiaria si, y solo si:

Caracol Televisión S.A. y Subsidiarias

Notas a los Estados Financieros Intermedios Consolidados Condensados

- Tiene poder sobre la subsidiaria (derechos existentes que le dan la facultad de dirigir las actividades relevantes de la subsidiaria).
- Tiene exposición, o derechos, a los rendimientos variables procedentes de su participación en la subsidiaria.
- Puede influir en dichos rendimientos mediante el ejercicio de su poder sobre la subsidiaria.

Generalmente, existe la presunción de que la mayoría de los derechos de voto suponen el control. Para apoyar esta presunción y cuando Caracol no dispone de la mayoría de los derechos de voto, o derechos similares, de la subsidiaria, considera todos los hechos y circunstancias relevantes para evaluar si tiene control sobre la misma, lo cual incluye:

- Acuerdos contractuales con otros propietarios sobre los derechos de voto de la subsidiaria.
- Derechos surgidos de otros acuerdos contractuales.
- Derechos de voto potenciales de la Compañía.

El Grupo evalúa nuevamente si tiene o no control sobre una subsidiaria, si los hechos y circunstancias indican que existen cambios en uno o más de los elementos que determinan control. La consolidación de una subsidiaria comienza en el momento en que el Grupo obtiene control sobre la misma y finaliza cuando pierde dicho control. Los activos, pasivos, ingresos y gastos de una subsidiaria que se ha adquirido o enajenado durante el ejercicio se incluyen en los estados financieros consolidados desde la fecha en la que el Grupo obtiene control y/o hasta la fecha en la que el Grupo pierde el control, respectivamente.

Las ganancias o pérdidas y cada uno de los componentes del otro resultado integral son atribuidos a los propietarios de la controladora y a las participaciones no controladoras, incluso si ello implica que estas últimas pasen a tener un saldo deudor. Cuando se considera necesario se realizan ajustes a los estados financieros de las subsidiarias para que las políticas contables de las mismas sean homogéneas con las aplicadas por el Grupo. Todos los activos, pasivos, patrimonio neto, ingresos, gastos y flujos de efectivo derivados de transacciones entre sociedades se eliminan de forma íntegra en el proceso de consolidación.

Una variación en el porcentaje de participación en una subsidiaria, sin pérdida del control, se registra como una transacción de patrimonio.

Cuando el Grupo pierde el control de una subsidiaria, da de baja los activos relacionados (incluyendo el crédito mercantil), los pasivos relacionados, las participaciones no controladoras y los otros componentes del patrimonio, registrando cualquier utilidad o pérdida en el resultado del ejercicio. Cualquier inversión que se mantenga en la antigua subsidiaria se reconocerá a valor razonable.

A continuación, se detalla las subsidiarias de Caracol Televisión S. A., al 30 de septiembre de 2025 y 31 de diciembre de 2024:

Compañías		Actividad Económica	Porcentaje de Participación
Caracol TV América Corp.	(1)	Servicios de producción de televisión	100%
Famosa S.A.S.	(2)	Servicios de medios de comunicación	100%
Radial Bogotá S.A.S.	(3)	Servicios de producción de radio	94.9%
Caracol Estudios México S. de R.L. de C.V.	(4)	Servicios de producción de televisión	90%
CNEXT S.A.S.	(5)	Actividades de inversión, asesorías	100%

Caracol Televisión S.A. y Subsidiarias

Notas a los Estados Financieros Intermedios Consolidados Condensados

- (1) Caracol TV América Corp - Fue incorporada el 18 de noviembre de 2005 e inscrita en el registro público en el Estado de Delaware. Su duración es indefinida.
- (2) Famosa S.A.S. - La sociedad fue constituida por Escritura Pública N° 1859 otorgada por la Notaría 44 de Bogotá el 29 de junio de 1993, inscrita el 29 de abril de 2010 bajo el número 1379423 del libro IX, se constituyó la sociedad comercial denominada Famosa S.A. Por medio del acta No. 35 de Asamblea de Accionistas del 2 de marzo de 2010, inscrita el 29 de abril de 2010 bajo el número 1379662 del libro IX, esta sociedad se transformó de sociedad anónima a sociedad por acciones simplificada bajo el nombre de Famosa S.A.S. y trasladó su domicilio principal del municipio de Bello a la ciudad de Bogotá. Tiene como objeto social la explotación de todo tipo de medios de comunicación y la intermediación comercial, así como la realización de ventas dentro del territorio nacional y del exterior en todos sus aspectos; realización de ventas de publicidad para toda clase de medios de comunicación, tales como: radio, televisión, prensa, revistas, separatas, suplementos, vallas, publicidad interior y exterior, etc. La participación en todo tipo de licitaciones públicas o privadas de espacios, frecuencias, redes y sistemas de comunicación. Su duración es indefinida.
- (3) Radial Bogotá S.A.S. - La sociedad fue constituida el 25 de agosto de 1950, según escritura pública 4453 de la Notaría 4 de Bogotá. El objeto principal de la sociedad es la explotación del negocio de radiodifusión, televisión, propaganda comercial en todas sus formas, grabación de discos, cintas magnetofónicas, casetes y elementos similares de reproducción del sonido. Su domicilio principal está en la ciudad de Bogotá D.C. La vigencia de la sociedad es hasta el 25 de agosto de 2050.
- (4) Caracol Estudios México S. de R.L. de C.V. - Esta compañía fue constituida por Notaria Pública el 2 de agosto de 2021, en la "Heroica Puebla de Zaragoza" - México. El objeto principal de la Sociedad es el desarrollo, coordinación, transmisión, edición, producción, postproducción, planeación y presentación de proyectos audiovisuales relacionados con el negocio e industrias de televisión comercial, publicitarias, de teatro, literarias y cinematográficas. Su duración es indefinida.
- (5) CNEXT SAS - Esta Sociedad, fue constituida de acuerdo con las leyes colombianas, el 27 de agosto de 2021. El objeto principal es llevar a cabo actividades de inversión y/o desarrollo de emprendimientos, así como actividades de inversión y/o desarrollo de emprendimientos. Su duración es indefinida.

Nota 3. Resumen de Políticas Contables Materiales

Las políticas contables adoptadas en la preparación de los estados financieros intermedios consolidados condensados son consistentes con las utilizadas en la preparación de los estados financieros consolidados anuales al 31 de diciembre de 2024. El Grupo no ha adoptado anticipadamente ninguna norma, interpretación o enmienda que a la fecha haya sido emitida y que no se encuentre vigente. Varias enmiendas e interpretaciones se aplican por primera vez en 2027, pero no tienen impacto en los estados financieros intermedios consolidados condensados del Grupo

Nota 4. Gestión del riesgo financiero

Caracol Televisión S.A., y sus subsidiarias están expuestas a riesgo de mercado, riesgo de crédito y riesgo de liquidez. La Administración del Grupo supervisa e implementa políticas apropiadas, procedimientos y objetivos para el manejo de riesgo.

La Junta Directiva revisa y aprueba las políticas para manejar todos estos riesgos que se resumen a continuación:

a. Riesgo de mercado

El riesgo de mercado es la exposición a un cambio adverso en el valor de los instrumentos financieros causados por factores de mercado, incluidos los cambios en las cotizaciones bursátiles, tipos de interés, tipos de cambio tasas de inflación.

Caracol Televisión S.A. y Subsidiarias

Notas a los Estados Financieros Intermedios Consolidados Condensados

(i) Riesgo Cambiario

El Grupo está expuesto al riesgo cambiario derivado de cambios en las diferentes divisas, sobre todo con respecto al dólar estadounidense. El riesgo cambiario surge de transacciones comerciales futuras, activos y pasivos reconocidos e inversiones netas en operaciones en el extranjero.

El riesgo cambiario se controla mediante la evaluación de la posición monetaria pasiva neta en dólares estadounidenses y la evaluación del flujo de efectivo previsto para las necesidades del Grupo denominada en dólares estadounidenses.

Posición en Moneda Extranjera

La posición en moneda extranjera de las partidas monetarias del Grupo al 30 de septiembre de 2025 y 31 de diciembre de 2024 comprende lo siguiente:

	Al 30 de septiembre de 2025 (No auditado)				Al 31 de diciembre de 2024 (Auditado)			
	Pesos Colombianos	Dólares	Euros	Otras monedas	Pesos Colombianos	Dólares	Euros	Otras monedas
Efectivo y equivalentes de efectivo	\$ 44,576,889	US\$ 10,927,022	€ 343,805	Mx 1,762,828	\$ 100,202,688	US\$ 22,639,387	€ 67,761	Mx 324,470
Cuentas por cobrar	17,114,039	4,197,831	56,497	2,250,180	16,680,083	3,771,849	10,500	5,000
Proveedores y cuentas por pagar	(82,647,289)	(21,117,024)	(57,232)	(8,958)	(126,865,350)	(27,794,959)	(501,913)	(8,958)
Otros pasivos	(473,644)	(114,420)	-	(128,126)	(44,969)	-	-	(207,844)
Posición activa (pasiva) neta	\$ (21,430,005)	US\$ (6,106,591)	€ 343,070	Mx 3,875,924	\$ (10,027,548)	US\$ (1,383,723)	€ (423,652)	Mx 112,668

Los saldos de los activos y pasivos en moneda extranjera al 30 de septiembre de 2025 y 31 de diciembre de 2024, se convirtieron a pesos colombianos a las tasas representativas del mercado de \$3,901.29 y \$4,409.15; respectivamente, por cada dólar estadounidense y de \$4,573.48 y \$4,604.92; respectivamente, por cada euro.

(ii) Riesgo por Flujos de Efectivo de Tasas de Interés

El riesgo de tipo de interés del Grupo surge de las obligaciones con instituciones financieras. Los préstamos a tipo de interés variable exponen al Grupo a riesgos de tipo de interés de valor razonable.

Caracol Televisión S.A., y sus subsidiarias analizan la exposición al tipo de interés de manera dinámica. Se simulan varios escenarios teniendo en cuenta la refinanciación, renovación de posiciones existentes, alternativas de financiación y de cobertura. Basándose en esos escenarios, el Grupo calcula el impacto en el resultado para un cambio determinado en el tipo de interés. Para cada simulación, se utiliza el mismo cambio en el tipo de interés para todas las monedas. Los escenarios se usan sólo para pasivos que representen las posiciones más significativas sujetas a tipo de interés.

Al 30 de septiembre de 2025 y 31 de diciembre de 2024 el 100% de las obligaciones financieras están asociadas a una tasa variable de mercado IBR.

b. Riesgo de crédito

El riesgo de crédito se origina por el efectivo y otros activos líquidos equivalentes, los instrumentos financieros derivados y depósitos en bancos e instituciones financieras, así como por la exposición al crédito con clientes, incluyendo las cuentas comerciales a cobrar y las transacciones acordadas.

Caracol Televisión S.A. y Subsidiarias

Notas a los Estados Financieros Intermedios Consolidados Condensados

Los límites individuales de riesgo se establecen con base a clasificaciones internas y externas de acuerdo con los límites establecidos por el Grupo. La utilización de límites de crédito se vigila de manera regular.

No se han excedido los límites de crédito durante el ejercicio, y la dirección no espera ninguna pérdida por el incumplimiento de estas contrapartes.

El valor en libros de los activos financieros al 30 de septiembre de 2025 y 31 de diciembre de 2024 comprende:

		Al 30 de septiembre de 2025	Al 31 de diciembre de 2024
	Notas	(No auditado)	(Auditado)
Descripción			
Efectivo y equivalentes de efectivo	5	\$ 80,733,969	\$ 157,795,171
Deudores comerciales y otras cuentas por cobrar, neto	6	241,470,747	210,062,982
Cuentas por cobrar a partes relacionadas	7	7,953,933	8,662,245
		<u>\$ 330,158,649</u>	<u>\$ 376,520,398</u>

c. Riesgo de liquidez

El Área Financiera hace un seguimiento de las necesidades de liquidez con el fin de asegurar que cuenta con suficiente efectivo para cumplir las necesidades operativas al tiempo que mantiene suficiente disponibilidad de las facilidades de crédito no utilizadas en todo momento para que la Compañía no incumpla los límites ni los índices ("covenants") establecidos por la financiación.

El exceso de efectivo se invierte en depósitos a la vista – Fiduciarias.

La siguiente tabla presenta los pasivos financieros, así como intereses relacionados con las obligaciones financieros por vencimientos específicos a partir de la fecha del estado de situación financiera y hasta la fecha contractual de vencimiento. Los pasivos financieros se incluyen en este análisis debido a que sus vencimientos contractuales son representativos en las fechas de los flujos de efectivo:

	Al 30 de septiembre de 2025		Pagos contractuales			
		1 año	2 años	3 años	Más de 4 años	
Obligaciones Financieras	\$ 307,742,469	\$ 33,990,405	\$ 34,382,722	\$ 33,263,914	\$ 325,728,411	
Cuentas por pagar comerciales y otras cuentas por pagar	214,683,409	143,041,077	26,874,549	20,298,165	24,469,618	

	Al 31 de diciembre de 2024		Pagos contractuales			
		1 año	2 años	3 años	Más de 4 años	
Obligaciones Financieras	\$ 308,117,174	\$ 34,372,543	\$ 31,653,979	\$ 30,682,748	\$ 352,130,871	
Cuentas por pagar comerciales y otras cuentas por pagar	233,462,356	129,611,259	49,287,007	21,562,704	33,001,386	

Caracol Televisión S.A. y Subsidiarias

Notas a los Estados Financieros Intermedios Consolidados Condensados

Los flujos de salida revelados en la tabla anterior representan los flujos de efectivo contractuales no descontados relacionados con los pasivos financieros mantenidos para propósitos de administración del riesgo y que por lo general no se cierran antes del vencimiento contractual.

d. Administración de capital

El objetivo de Caracol Televisión S.A., y sus subsidiarias en la administración del capital es salvaguardar su capacidad para continuar como negocio en marcha y poder ofrecer rendimientos a los accionistas y beneficios a otras partes interesadas y mantener una estructura de capital óptima para minimizar el costo de capital.

En línea con el sector, Caracol Televisión S.A., y sus subsidiarias hacen un seguimiento del capital en base al índice de endeudamiento. Este índice se calcula como la deuda neta dividida entre el capital total. La deuda neta se calcula como el total de las obligaciones financieras (incluyendo "préstamos corrientes y no corrientes" como se muestra el estado de situación financiera) menos el efectivo y equivalentes de efectivo. El capital total se calcula como el "patrimonio neto" del Estado de situación financiera consolidada más la deuda neta.

Los índices de endeudamiento a 30 de septiembre de 2025 y 31 de diciembre de 2024 son los siguientes:

	Al 30 de septiembre de 2025 (No auditado)	Al 31 de diciembre de 2024 (Auditado)
Obligaciones financieras	\$ 307,742,469	\$ 308,117,174
Menos: efectivo y equivalentes de efectivo	(80,733,969)	(157,795,171)
Deuda neta	227,008,500	150,322,003
Patrimonio neto total	657,425,187	712,808,896
Capital total	\$ 884,433,687	\$ 863,130,899
Índice de endeudamiento	25.67%	17.42%

Los niveles de endeudamiento son previamente presentados a la Junta Directa de acuerdo a los presupuestos anuales de operación.

Nota 5. Efectivo y Equivalentes al Efectivo

El efectivo y equivalentes de efectivo al 30 de septiembre de 2025 y 31 de diciembre de 2024 comprende lo siguiente:

	Al 30 de septiembre de 2025 (No auditado)	Al 31 de diciembre de 2024 (Auditado)
Bancos	\$ 59,956,986	\$ 69,234,079
Cuentas de ahorro	16,979,098	34,379,920
Caja	3,073,492	25,073,742
Derechos fiduciarios	366,120	15,481,926
Fondos	358,273	398,054
Certificado de depósito a término (CDT)	-	13,227,450
Total, efectivo y equivalentes de efectivo	\$ 80,733,969	\$ 157,795,171

Caracol Televisión S.A. y Subsidiarias

Notas a los Estados Financieros Intermedios Consolidados Condensados

Nota 6. Deudores comerciales y otras cuentas por cobrar, neto

Los deudores comerciales y otras cuentas por cobrar, neto al 30 de junio de 2025 y 31 de diciembre de 2024 comprenden lo siguiente:

	Al 30 de septiembre de 2025 (No auditado)	Al 31 de diciembre de 2024 (Auditado)
Clientes	\$ 181,728,575	\$ 171,431,768
Activos por impuestos corrientes (Nota 19)	45,650,805	28,468,404
Deudas de difícil cobro	8,875,645	10,556,144
Cuentas por cobrar a trabajadores	7,555,144	6,667,392
Deudores varios	1,249,181	450,221
Reclamaciones	1,112,164	810,024
Provisiones	(4,700,767)	(8,320,971)
Total, deudores comerciales y otras cuentas por cobrar, neto	\$ 241,470,747	\$ 210,062,982
Deudores comerciales y otras cuentas por cobrar, neto - Corriente	\$ 233,667,770	\$ 203,069,207
Deudores comerciales y otras cuentas por cobrar, neto - No corriente	\$ 7,802,977	\$ 6,993,775

Caracol Televisión S.A. y Subsidiarias

Notas a los Estados Financieros Intermedios Consolidados Condensados

Nota 7. Saldos y Operaciones con Partes Relacionadas

Los saldos y operaciones con partes relacionadas al 30 de septiembre de 2025 y 31 de diciembre de 2024 comprenden lo siguiente:

Compañía	País	Al 30 de septiembre de 2025 (No auditado)			Al 31 de diciembre de 2024 (Auditado)			Al 30 de septiembre de 2024 (No auditado)		
		Cuentas por Cobrar	Cuentas por Pagar	Ingresos	Gastos	Cuentas por Cobrar	Cuentas por Pagar	Ingresos	Gastos	Gastos
Controladora:										
Invernac & Cia SAS	Colombia	\$ -	\$ -	\$ -	\$ 4,526	\$ -	\$ -	\$ -	\$ -	\$ 18,487
Accionista:										
Valorem SAS	Colombia	-	55,957	-	481,597	-	67,223	-	-	563,430
Asociadas:										
Equipamientos Urbanos S. A.	Colombia	1,273,036	-	1,170,065	595,373	1,244,448	153,115	(65,454)		502,462
Acuerdos Conjuntos:										
Consorcio Canales Privados (Negocio Conjunto)	Colombia	1,538,880	-	21,945	18,984,594	1,254,379	-	126,951		18,971,720
Medios y servicios integrados Ltda.	Colombia	-	27,785	-	887,422	-	22,680	-	-	739,802
Partes relacionadas:										
Canal Clima SAS	Colombia	-	1,836	-	15,217	-	1,746	-	-	14,416
Cine Colombia SAS	Colombia	-	434,007	51,197	1,394,385	1,988	988,133	92,257		1,668,505
Comunican S.A.	Colombia	1,629,718	76,889	1,446,853	398,393	1,693,802	592,350	1,472,168		461,417
D1 SAS	Colombia	3,512,299	16,500	8,220,249	16,500	3,569,513	-	6,418,773		7,500
Inversiones Cromos S.A.	Colombia	-	-	-	5,503	898,114	261	64,361		10,820
San Francisco Investments SAS	Colombia	-	-	-	-	-	-	-		670,997
Stock Models S.A.S. (Liquidada)	Colombia	-	-	-	-	-	-	50,613		20,875
		\$ 7,953,933	\$ 612,974	\$ 10,910,309	\$ 22,783,510	\$ 8,662,244	\$ 1,825,508	\$ 8,159,669	\$ 23,650,431	

Detalle de las transacciones con partes relacionadas se encuentran en la Nota 22.

Caracol Televisión S.A. y Subsidiarias

Notas a los Estados Financieros Intermedios Consolidados Condensados

Nota 8. Inventarios

Los inventarios al 30 de septiembre de 2025 y 31 de diciembre de 2024 comprenden lo siguiente:

	Al 30 de septiembre de 2025 (No auditado)	Al 31 de diciembre de 2024 (Auditado)
Producciones terminadas	\$ 335,729,020	\$ 337,950,648
Producciones adquiridas	27,443,083	45,481,417
Materiales y repuestos	2,591,737	2,928,447
Inventarios en tránsito	876,854	572,172
Total, Inventarios	<u>\$ 366,640,694</u>	<u>\$ 386,932,684</u>
Inventarios – Corriente	\$ 312,649,985	\$ 299,623,627
Inventarios - No corriente	<u>\$ 53,990,709</u>	<u>\$ 87,309,057</u>

Nota 9. Derechos de Transmisión y Programación

Los derechos de transmisión y programación al 30 de septiembre de 2025 (No auditado) y 31 de diciembre de 2024 (Auditado), comprenden lo siguiente:

Costo:

Al 31 de diciembre de 2023	\$ 49,301,550
Adiciones	18,260,517
Al 31 de diciembre de 2024	<u>\$ 67,562,067</u>
Adiciones	14,294,480
Al 30 de septiembre de 2025	<u>\$ 81,856,547</u>

Amortización:

Al 31 de diciembre de 2023	\$ (32,208,460)
Amortización	(23,424,316)
Al 31 de diciembre de 2024	<u>\$ (55,632,776)</u>
Amortización	(13,877,126)
Al 30 de septiembre de 2025	<u>\$ (69,509,902)</u>

Valor neto en libros:

Al 31 de diciembre de 2024	<u>\$ 11,929,291</u>
Al 30 de septiembre de 2025	<u>\$ 12,346,645</u>

Caracol Televisión S.A. y Subsidiarias

Notas a los Estados Financieros Intermedios Consolidados Condensados

Nota 10. Otros Activos

Los otros activos al 30 de septiembre de 2025 y 31 de diciembre de 2024 comprenden lo siguiente:

	Al 30 de septiembre de 2025 (No auditado)	Al 31 de diciembre de 2024 (Auditado)
Inversiones - Instrumento financiero	\$ 15,159,910	\$ 10,909,910
Gastos pagados por anticipado	13,954,769	10,201,944
Beneficios empleados	1,328,763	1,167,401
Bienes de arte y cultura	978,447	99,397
Total, otros activos	<u>\$ 31,421,889</u>	<u>\$ 22,378,652</u>
Otros activos – Corriente	<u>\$ 13,956,680</u>	<u>\$ 10,203,855</u>
Otros activos - No corriente	<u>\$ 17,465,209</u>	<u>\$ 12,174,797</u>

Caracol Televisión S.A. y Subsidiarias

Notas a los Estados Financieros Intermedios Consolidados Condensados

Nota 11. Inversiones en Asociadas y Negocios Conjuntos

Al 30 de septiembre de 2025 y 31 de diciembre de 2024, Caracol Televisión S.A., y sus subsidiarias tenían las siguientes inversiones en asociadas y negocios conjuntos, reconocidas por el método de participación patrimonial:

Entidad	País	Método de Evaluación	Al 30 de septiembre de 2025		Al 31 de diciembre de 2024	
			Porcentaje de Participación	Saldo (No auditado)	Porcentaje de Participación	Saldo (Auditado)
Negocios Conjuntos:						
Medios y Servicios Integrados Ltda.	Colombia	Método de participación	50%	\$ 1,173,346	50%	\$ 979,228
Asociadas:						
Equipamientos Urbanos S. A.	Colombia	Método de participación	25%	26,014,808	25%	25,865,782
				<u>\$ 27,188,154</u>		<u>\$ 26,845,010</u>

Caracol Televisión S.A. y Subsidiarias

Notas a los Estados Financieros Intermedios Consolidados Condensados

Nota 12. Propiedades, Planta y Equipo, Neto

El movimiento de las propiedades, planta y equipo, neto al 30 de septiembre de 2025 (No auditado) y 31 de diciembre de 2024 (Auditado) es el siguiente:

	Terrenos	Construcciones en curso	Construcciones Edificaciones	Equipo Técnico	Muebles y Enseres	Equipo de Oficina	Equipo de Cómputo	Equipo de Telecomunicaciones	Equipo de Transporte	En Tránsito	Total
Costo:											
31 de diciembre de 2023	\$ 71,830,093	\$ -	\$ 150,355,082	\$ 231,425,055	\$ 5,372,105	\$ 8,091,517	\$ 20,247,337	\$ 175,564,062	\$ 9,457,752	\$ 41,227	\$ 672,384,230
Adiciones	-	-	-	3,948,303	140,000	408,435	795,353	810,010	468,800	4,971,735	11,542,636
Ajuste valor razonable	20,564,716	-	49,955,056	60,084,953	-	-	-	46,561,084	1,092,918	-	178,258,727
Retiros	4,000	-	26,088	725,297	-	-	-	40,523	-	-	795,908
Traslados	(2,396,814)	-	(14,894,635)	(5,339,582)	(497,151)	(109,430)	(200,310)	(1,808,581)	(838,983)	-	(26,085,496)
Diferencia en cambio	319,148	-	1,983,291	492,287	-	102,413	43,703	20,446	102,292	(5,002,137)	102,292
31 de diciembre de 2024	\$ 90,321,143	\$ -	\$ 187,424,882	\$ 296,318,004	\$ 5,014,954	\$ 8,492,935	\$ 20,886,083	\$ 221,187,544	\$ 10,282,769	\$ 10,825	\$ 839,939,139
Adiciones	-	829	-	2,911,753	330,657	309,301	304,618	2,519	3,572,023	1,467,272	8,898,972
Retiros	-	-	-	24,906	-	-	-	5,894	-	-	30,800
Traslados	-	-	-	(1,065,636)	(48,739)	(153,441)	(1,146,804)	(416,172)	(992,176)	-	(3,822,968)
Diferencia en cambio	-	-	-	1,262,681	-	(68,110)	-	(22,115)	74,750	(1,337,431)	(102,007)
30 de septiembre de 2025	\$ 90,321,143	\$ 829	\$ 187,424,882	\$ 299,451,708	\$ 5,296,872	\$ 8,580,685	\$ 20,043,897	\$ 220,757,670	\$ 12,925,584	\$ 140,666	\$ 844,943,936
Depreciación:											
31 de diciembre de 2023	\$ -	\$ -	\$ (23,000,381)	\$ (158,701,160)	\$ (4,341,936)	\$ (5,035,800)	\$ (13,119,303)	\$ (68,837,584)	\$ (7,484,349)	\$ -	\$ (280,520,513)
Gasto por depreciación	-	-	(2,224,598)	(17,589,503)	(262,289)	(583,251)	(1,510,144)	(7,435,596)	(559,424)	-	(30,144,765)
Retiros	-	-	5,699,163	4,857,534	495,128	105,709	197,632	1,027,466	787,450	-	13,170,082
Traslados	-	-	-	(166,651)	-	-	-	(1,378)	-	-	(168,029)
Diferencia en cambio	-	-	(728,510)	(456,498)	-	(121,251)	(40,251)	-	(102,292)	-	(1,346,510)
31 de diciembre de 2024	\$ -	\$ -	\$ (20,254,286)	\$ (172,056,278)	\$ (4,109,097)	\$ (5,614,593)	\$ (14,472,066)	\$ (75,247,092)	\$ (7,358,615)	\$ -	\$ (299,112,027)
Gasto por depreciación	-	-	(2,046,931)	(15,827,479)	(180,373)	(414,275)	(1,188,671)	(6,801,924)	(913,677)	-	(27,373,330)
Retiros	-	-	-	756,444	45,092	147,510	1,145,230	288,312	935,947	-	3,320,535
Traslados	-	-	-	(24,906)	-	-	-	(5,894)	-	-	(30,800)
Diferencia en cambio	-	-	-	-	-	67,729	-	18,904	11,782	-	98,415
30 de septiembre de 2025	\$ -	\$ -	\$ (22,301,217)	\$ (187,150,219)	\$ (4,244,378)	\$ (5,813,629)	\$ (14,515,507)	\$ (81,747,694)	\$ (7,324,563)	\$ -	\$ (323,087,207)
Valor neto en libros:											
31 de diciembre de 2024	\$ 90,321,143	\$ -	\$ 167,170,596	\$ 124,261,726	\$ 905,857	\$ 2,878,342	\$ 6,414,017	\$ 145,940,452	\$ 2,924,154	\$ 10,825	\$ 540,827,112
30 de septiembre de 2025	\$ 90,321,143	\$ 829	\$ 165,123,665	\$ 112,301,489	\$ 1,052,494	\$ 2,767,056	\$ 5,528,390	\$ 139,009,976	\$ 5,601,021	\$ 140,666	\$ 521,846,739

Caracol Televisión S.A. y Subsidiarias

Notas a los Estados Financieros Intermedios Consolidados Condensados

Nota 13. Activos por derechos de uso

El movimiento de activos por derechos de uso al 30 de septiembre de 2025 (No auditado) y 31 de diciembre de 2024 (Auditado) es el siguiente:

	Terrenos	Construcciones y Edificaciones	Equipo de Telecomunicaciones	Total
Costo:				
Al 31 de diciembre de 2023	\$ 75,716	\$ 3,393,891	\$ 8,725,730	\$ 12,195,337
Adiciones	93,212	1,965,204	9,969,174	12,027,590
Retiros	(59,453)	(1,233,283)	(4,768,370)	(6,061,106)
Al 31 de diciembre de 2024	\$ 109,475	\$ 4,125,812	\$ 13,926,534	\$ 18,161,821
Adiciones	111,592	1,565,592	2,183,854	3,861,038
Retiros	(109,475)	(2,013,110)	(1,703,190)	(3,825,775)
Al 30 de septiembre de 2025	\$ 111,592	\$ 3,678,294	\$ 14,407,198	\$ 18,197,084
Depreciación:				
Al 31 de diciembre de 2023	\$ (41,054)	\$ (1,306,882)	\$ (5,603,148)	\$ (6,951,084)
Gasto por depreciación	(93,086)	(1,933,276)	(4,525,720)	(6,552,082)
Retiros	59,454	1,170,157	4,616,311	5,845,922
Al 31 de diciembre de 2024	\$ (74,686)	\$ (2,070,001)	\$ (5,512,557)	\$ (7,657,244)
Gasto por depreciación	(80,814)	(1,691,185)	(3,827,342)	(5,599,341)
Retiros	109,475	1,871,226	1,703,190	3,683,891
Al 30 de septiembre de 2025	\$ (46,025)	\$ (1,889,960)	\$ (7,636,709)	\$ (9,572,694)
Valor neto en libros				
Al 31 de diciembre de 2024	\$ 34,789	\$ 2,055,811	\$ 8,413,977	\$ 10,504,577
Al 30 de septiembre de 2025	\$ 65,567	\$ 1,788,334	\$ 6,770,489	\$ 8,624,390

Nota 14. Activos Intangibles, Neto

El movimiento de los activos intangibles, neto al 30 de septiembre de 2025 (No auditado) y 31 de diciembre de 2024 (Auditado), es el siguiente:

	Goodwill	Licencia de Concesión	Marcas	Licencias	Plataforma streaming	Total
Costo:						
31 de diciembre de 2023	\$ 8,159,523	\$ 120,614,742	\$ -	\$ 39,820,834	\$ -	\$ 168,595,099
Adiciones	-	-	22,500	5,720,785	28,153,646	33,896,931
Traslados	-	-	-	(6,844,697)	-	(6,844,697)
31 de diciembre de 2024	\$ 8,159,523	\$ 120,614,742	\$ 22,500	\$ 38,696,922	\$ 28,153,646	\$ 195,647,333
Adiciones	-	-	12,000	798,264	5,490,937	6,301,201
Traslados	-	-	-	(4,599,228)	-	(4,599,228)
30 de septiembre de 2025	\$ 8,159,523	\$ 120,614,742	\$ 34,500	\$ 34,895,958	\$ 33,644,583	\$ 197,349,306
Amortización:						
31 de diciembre de 2023	\$ -	\$ (63,251,494)	\$ -	(2,715,220)	\$ -	\$ (65,966,714)
Amortización	-	(11,472,650)	(4,009)	(5,714,537)	-	(17,191,196)
Traslados	-	-	-	6,844,697	-	6,844,697
31 de diciembre de 2024	\$ -	\$ (74,724,144)	\$ (4,009)	\$ (1,585,060)	\$ -	\$ (76,313,213)
Amortización	-	(8,604,487)	(15,965)	(4,276,941)	(3,781,166)	(16,678,559)
Traslados	-	-	-	4,599,228	-	4,599,228
30 de septiembre de 2025	\$ -	\$ (83,328,631)	\$ (19,974)	\$ (1,262,773)	\$ (3,781,166)	\$ (88,392,544)
Valor neto en libros:						
31 de diciembre de 2024	\$ 8,159,523	\$ 45,890,598	\$ 18,491	\$ 37,111,862	\$ 28,153,646	\$ 119,334,120
30 de septiembre de 2025	\$ 8,159,523	\$ 37,286,111	\$ 14,526	\$ 33,633,185	\$ 29,863,417	\$ 108,956,762

Caracol Televisión S.A. y Subsidiarias

Notas a los Estados Financieros Intermedios Consolidados Condensados

Nota 15. Obligaciones Financieras

Las obligaciones financieras al 30 de septiembre de 2025 y 31 de diciembre de 2024, comprenden lo siguiente:

	Tasa de Interés	Fecha de Vencimiento	Al 30 de septiembre de 2025 (No auditado)		Al 31 de diciembre de 2024 (Auditado)	
			Nominal	Saldo	Nominal	Saldo
Bancolombia	IBR (TV)+2.3	2029	\$ 150,000,000	\$ 150,000,000	\$ 150,000,000	\$ 150,000,000
Banco de Bogotá	IBR (TV)+2.6	2029	100,000,000	100,000,000	100,000,000	100,000,000
Bancolombia	IBR (TV)+2.2	2029	50,000,000	50,000,000	50,000,000	50,000,000
Intereses por pagar				7,742,469		8,117,174
				<u>\$ 307,742,469</u>		<u>\$ 308,117,174</u>
Obligaciones financieras – Corriente				<u>\$ 7,742,469</u>		<u>\$ 8,117,174</u>
Obligaciones financieras - No corriente				<u>\$ 300,000,000</u>		<u>\$ 300,000,000</u>

Nota 16. Pasivos por derechos de uso

Los pasivos por derechos de uso al 30 de septiembre de 2025 y 31 de diciembre de 2024 comprenden lo siguiente:

	Al 30 de septiembre de 2025 (No auditado)	Al 31 de diciembre de 2024 (Auditado)
Terrenos	\$ 66,817	\$ 36,341
Construcciones y edificaciones	1,931,840	2,208,069
Equipo de telecomunicaciones	7,263,303	9,325,141
	<u>\$ 9,261,960</u>	<u>\$ 11,569,551</u>
Total, pasivos por derechos de uso - Corriente	<u>\$ 6,061,115</u>	<u>\$ 5,458,050</u>
Total, pasivos por derechos de uso - No corriente	<u>\$ 3,200,845</u>	<u>\$ 6,111,501</u>

Los gastos por intereses por derechos de uso al 30 de septiembre de 2025 y 2024 comprenden lo siguiente:

	Por el periodo de nueve meses terminados el 30 de septiembre de 2025 2024 (No auditado)	
Terrenos	\$ 5,889	\$ 7,627
Construcciones y edificaciones	157,747	192,136
Equipo de telecomunicaciones	867,860	1,053,258
Total, gastos por intereses – Derechos de uso	<u>\$ 1,031,496</u>	<u>\$ 1,253,021</u>

Caracol Televisión S.A. y Subsidiarias

Notas a los Estados Financieros Intermedios Consolidados Condensados

Nota 17. Cuentas por Pagar Comerciales y Otras Cuentas por Pagar

Las cuentas por pagar comerciales y otras cuentas por pagar al 30 de septiembre de 2025 y 31 de diciembre de 2024, comprenden lo siguiente:

	Al 30 de septiembre de 2025 (No auditado)	Al 31 de diciembre de 2024 (Auditado)
Costos y gastos por pagar	\$ 105,741,155	\$ 119,569,917
Proveedores del exterior	63,541,521	91,935,206
Acreedores varios	27,382,834	1,982,383
Regalías por pagar	7,059,928	9,820,018
Retención en la fuente	5,156,843	5,275,596
Impuesto a las ventas retenido	3,423,820	2,501,481
Proveedores nacionales	2,247,553	1,959,569
Impuesto de industria y comercio retenido	129,755	418,186
Total, cuentas por pagar comerciales y otras cuentas por pagar	<u>\$ 214,683,409</u>	<u>\$ 233,462,356</u>
Cuentas por pagar comerciales y otras cuentas por pagar - Corriente	<u>\$ 143,041,076</u>	<u>\$ 129,611,259</u>
Cuentas por pagar comerciales y otras cuentas por pagar - No corriente	<u>\$ 71,642,333</u>	<u>\$ 103,851,097</u>

Nota 18. Beneficios a Empleados

Los beneficios a empleados al 30 de septiembre de 2025 y 31 de diciembre de 2024, comprenden lo siguiente:

	Al 30 de septiembre de 2025 (No auditado)	Al 31 de diciembre de 2024 (Auditado)
Vacaciones consolidadas	\$ 7,584,132	\$ 6,389,506
Cesantías consolidadas	5,311,398	6,366,125
Retenciones y aportes de nómina	4,085,413	4,159,071
Prestaciones extralegales	4,004,955	2,328,928
Prima de servicios	1,923,887	-
Intereses sobre cesantías	465,313	747,797
Total, beneficios a empleados - Corriente	<u>\$ 23,375,098</u>	<u>\$ 19,991,427</u>
Prima de Antigüedad	\$ 7,891,086	\$ 7,022,493
Pensiones de Jubilación	1,517,104	1,591,612
Total, beneficios a empleados - No corriente	<u>\$ 9,408,190</u>	<u>\$ 8,614,105</u>

Caracol Televisión S.A. y Subsidiarias

Notas a los Estados Financieros Intermedios Consolidados Condensados

Nota 19. Impuestos por Pagar

Activo por impuestos corrientes

El activo por impuestos corrientes al 30 de septiembre de 2025 y 31 de diciembre de 2024, se detallan a continuación

	Al 30 de septiembre de 2025 (No auditado)	Al 31 de diciembre de 2024 (Auditado)
Sobrantes en liquidación privada	\$ 36,900,258	\$ 13,072,766
Descuentos tributarios	4,324,798	3,513,442
Anticipo de impuesto de renta y complementarios	3,966,974	11,398,928
Impuestos descontables	314,624	315,172
Anticipo de impuesto de industria y comercio	99,250	114,741
Impuesto de industria y comercio retenido	27,660	34,609
Impuesto a las ventas retenido	17,241	18,746
Total, activos por impuestos corrientes	<u>\$ 45,650,805</u>	<u>\$ 28,468,404</u>

Pasivo por impuestos corrientes

El pasivo por impuestos corrientes al 30 de septiembre de 2025 y 31 de diciembre de 2024, se detallan a continuación:

	Al 30 de septiembre de 2025 (No auditado)	Al 31 de diciembre de 2024 (Auditado)
Impuesto a las ventas por pagar	\$ 5,116,642	\$ 11,116,747
Industria y comercio por pagar	947,635	859,797
Impuesto al azar y juegos	3,200	10,050
Total, impuestos por pagar	<u>\$ 6,067,477</u>	<u>\$ 11,986,594</u>

Nota 20. Provisiones

Las provisiones al 30 de septiembre de 2025 y 31 de diciembre de 2024 comprenden lo siguiente:

	Al 30 de septiembre de 2025 (No auditado)	Al 31 de diciembre de 2024 (Auditado)
Comisión agencias	\$ 23,676,623	\$ 30,080,271
Para contingencias	4,711,168	4,711,168
Provisión para otros costos y gastos	1,446,795	1,446,795
Total, provisiones	<u>\$ 29,834,586</u>	<u>\$ 36,238,234</u>

Caracol Televisión S.A. y Subsidiarias

Notas a los Estados Financieros Intermedios Consolidados Condensados

Nota 21. Patrimonio

i) Capital suscrito y pagado

El capital autorizado está conformado por 1,000,000,000 de acciones comunes, de valor nominal \$14 pesos cada una; al 30 de septiembre de 2025 y 31 de diciembre de 2024 se encuentran suscritas y pagadas 635,400,749.

El 100% de las acciones del Grupo se cotizan públicamente en la bolsa de valores de Colombia, las cuales son de baja bursatilidad.

ii) Reserva Legal

Caracol Televisión S.A., está obligada a apropiar como reserva legal el 10% de sus utilidades netas anuales, hasta que el saldo de la reserva sea equivalente como mínimo al 50% del capital suscrito. La reserva no es distribuible antes de la liquidación, pero puede utilizarse para absorber o reducir pérdidas.

Son de libre disponibilidad por la Asamblea General de Accionistas las apropiaciones hechas en exceso del 50% antes mencionado.

iii) Reservas Ocasionales

Las reservas ocasionales se apropian directamente de las ganancias acumuladas y pueden considerarse como reservas de libre disponibilidad por parte de la Asamblea General de Accionistas.

iv) Distribución de Utilidades

El 28 de marzo de 2025, mediante Acta No. 78 de la Asamblea General de Accionistas, se decretó el reparto de utilidades por valor de \$55,915,266 a razón de \$88 por acción (en pesos), que fueron pagadas en abril de 2025. Las utilidades distribuidas corresponden a \$14,724,164 del resultado de 2024, otros resultados integrales por valor de \$17,799,417 y reservas no gravadas por valor de \$23,391,685.

El 26 de marzo de 2024, mediante Acta No. 77 de la Asamblea General de Accionistas, se decretó el reparto de utilidades por \$73,706,487 a razón de \$116 por acción (en pesos), que fueron pagadas en abril de 2024. Las utilidades distribuidas corresponden a \$53,802,881 del resultado de 2023, y a otros resultados integrales por valor de \$19,903,606.

v) Utilidades Retenidas Adopción por Primera Vez

Corresponden a saldos producto de los ajustes realizados por la Compañía para reexpresar el estado de situación financiera al 1 de enero de 2014 con los PCGA locales a NIIF.

Caracol Televisión S.A. y Subsidiarias

Notas a los Estados Financieros Intermedios Consolidados Condensados

Nota 22. Transacciones con Partes Relacionadas

- (1) Las principales transacciones con partes relacionadas de Caracol Televisión S.A., y sus subsidiarias, al 30 de septiembre de 2025 y 2024, comprenden lo siguiente:

Ingresos				Gastos							
Por el período de nueve meses terminados el 30 de septiembre de				Por el período de nueve meses terminados el 30 de septiembre de							
2025				2025							
2024				2024							
(No auditado)				(No auditado)							
Pauta publicitaria	(a)	\$	9,057,915	\$	6,452,039	Servicios	(d)	\$	11,712,880	\$	11,894,636
Arrendamientos	(b)		1,151,373		1,156,072	Otros gastos	(f)		6,241,205		6,746,741
Servicios	(c)		679,076		423,303	Arrendamientos	(b)		2,988,557		3,109,873
Otros Ingresos			21,945		128,255	Publicidad			818,596		724,986
		\$	10,910,309	\$	8,159,669	Honorarios	(e)		714,081		742,711
						Gastos de viaje			308,191		431,484
								\$	22,783,510	\$	23,650,431

- (a) Corresponde a servicios de publicidad proporcionados principalmente a Cine Colombia, Comunican e Inversiones Cromos.
- (b) El Grupo recibe tanto ingresos como costos de sus afiliadas por servicios de arrendamiento de inmuebles y/o equipo técnico. Las tarifas por estos servicios son negociadas entre las partes. El Grupo proporciona servicios administrativos a sus afiliadas, los cuales son reembolsados en el momento en que el servicio es facturado.
- (c) Con respecto a los servicios prestados en el territorio nacional, estos corresponden a participación en eventos como: foros, lanzamientos, presentaciones, entre otros.
- (d) Los servicios corresponden principalmente a alquiler de equipos.
- (e) Los gastos por honorarios corresponden principalmente a reintegro de gastos por concepto del programa de transformación empresarial que consistió en cambiar el sistema de información financiera y contable.
- (f) Los otros gastos corresponden principalmente a los gastos de operación del Consorcio de Canales Privados (CCNP).

Las anteriores transacciones se efectuaron en condiciones normales a precios de mercado y no existieron diferencias o condiciones especiales frente a las vigentes en el mercado para operaciones similares.

- (2) Las siguientes son las operaciones realizadas con accionistas que eran beneficiarios reales del 10% o más del total de acciones en circulación, con miembros de la Junta Directiva y representantes legales, o con compañías donde un accionista, un miembro de la Junta Directiva o un funcionario de Caracol Televisión S.A., y sus subsidiarias tenían una participación superior al 10%:

Caracol Televisión S.A. y Subsidiarias

Notas a los Estados Financieros Intermedios Consolidados Condensados

I) Operaciones con accionistas

A 30 de septiembre de 2025 y 31 de diciembre de 2024 se realizó pago de dividendos a los accionistas como se detalla a continuación:

Accionista	Acciones	Porcentaje	30 de septiembre de 2025	31 de diciembre de 2024
Valorem S.A.S.	594,050,549	93.490%	\$ 52,276,448	\$ 68,909,864
Inversiones Valmiera S.A.S. SCA	41,299,200	6.5000%	3,634,330	4,790,707
Maria del Pilar Villaveces Pabón	25,000	0.0040%	2,200	2,900
Alfredo Villaveces Pabón	25,000	0.0040%	2,200	2,900
Otros minoritarios	1,000	0.0002%	88	116
	635,400,749	100%	\$ 55,915,266	\$ 73,706,487

II) Operaciones con Miembros de la Junta Directiva

Al 30 de septiembre de 2025 y 31 de diciembre de 2024 no se efectuaron operaciones diferentes a los pagos por honorarios a los miembros de la Junta Directiva, los cuales ascendieron a \$410,072 y \$549,470, respectivamente.

III) Operaciones con Representantes Legales

En relación con los representantes legales, al 30 de septiembre de 2025 y 31 de diciembre de 2024, no se realizaron pagos diferentes a los autorizados por la Compañía. Se realizaron pagos por concepto de honorarios y por participaciones en proyectos cinematográficos a la Compañía Dago García Producciones Ltda., en la cual un funcionario tiene una participación superior al 10%, estos se encuentran debidamente autorizados.

Las operaciones diferentes de sueldos, realizadas con los representantes legales al 30 de septiembre de 2025 y 31 de diciembre de 2024, fueron efectuadas de conformidad con autorizaciones de la Junta Directiva durante el año.

IV) Remuneración del Personal Clave de la Gerencia

La alta dirección incluye a los asesores (tanto los que ostentan un cargo ejecutivo como los que no), a los miembros del Comité Ejecutivo y Secretaría General. La retribución pagada o a pagar a los miembros de la alta dirección en concepto de servicios laborales prestados se muestra en la tabla siguiente:

	Al 30 de septiembre de 2025 (No auditado)	Al 31 de diciembre de 2024 (Auditado)
Remuneración al personal clave de la gerencia, beneficios a los empleados a corto plazo	\$ 45,038,016	\$ 59,590,950

Caracol Televisión S.A. y Subsidiarias

Notas a los Estados Financieros Intermedios Consolidados Condensados

Nota 23. Ingresos por Actividades Ordinarias

Los ingresos por actividades ordinarias al 30 de septiembre de 2025 y 2024, comprenden lo siguiente:

	Por el periodo de nueve meses terminados al 30 de septiembre de	
	2025	2024
	(No auditado)	
Pauta publicitaria TV	\$ 435,184,051	\$ 443,060,295
Ventas internacionales	148,958,912	103,055,249
Servicios de televisión y otros negocios	47,791,274	47,016,850
Pauta publicitaria Radio	31,971,039	30,396,680
Pauta publicitaria otros medios	16,755,687	18,151,752
Otros ingresos operacionales	6,755,503	2,820,484
Cuentas en participación y aportes a coproducciones	605,689	1,176,715
Descuentos	(4,687,784)	(5,101,962)
Total, ingresos por actividades ordinarias	<u>\$ 683,334,371</u>	<u>\$ 640,576,063</u>

Nota 24. Costo de Ventas

El costo de ventas al 30 de septiembre de 2025 y 2024 comprende lo siguiente:

	Por el Periodo de nueve meses Terminados al 30 de septiembre de	
	2025	2024
	(No auditado)	
Actividad de radio y televisión	\$ 422,956,872	\$ 359,329,636
Costos por depreciación	28,147,940	23,548,708
Costo red de transmisión (CCNP)	18,091,457	18,137,553
Costos por amortizaciones	3,781,166	-
Cuentas en participación	3,353,250	618,722
Frecuencias	3,239,613	3,080,098
Otros Costos	2,657,583	932,815
Total, costo de ventas	<u>\$ 482,227,881</u>	<u>\$ 405,647,532</u>

Caracol Televisión S.A. y Subsidiarias

Notas a los Estados Financieros Intermedios Consolidados Condensados

Nota 25. Gastos de Administración

Los gastos de administración al 30 de septiembre de 2025 y 2024, comprenden lo siguiente:

	Por el periodo de nueve meses terminados al 30 de septiembre de	
	2025	2024
	(No auditado)	
Gastos por beneficios a empleados	\$ 36,922,592	\$ 33,839,470
Honorarios	19,789,178	18,718,083
Amortizaciones	9,532,767	9,572,212
Contribuciones y afiliaciones	7,438,027	7,466,544
Impuestos	5,239,813	5,649,385
Depreciaciones	4,696,896	4,013,126
Servicios	3,589,368	3,775,549
Mantenimiento y reparaciones	2,850,789	2,170,961
Diversos	2,806,013	2,843,520
Seguros	1,962,188	1,656,762
Gastos de viaje	767,902	796,706
Arrendamientos	416,618	423,291
Adecuación e instalación	212,958	167,627
Gastos legales	137,520	91,751
(Recuperación) provisión deudores	(3,619,304)	2,990,458
Total, gastos de administración	<u>\$ 92,743,325</u>	<u>\$ 94,175,445</u>

Caracol Televisión S.A. y Subsidiarias

Notas a los Estados Financieros Intermedios Consolidados Condensados

Nota 26. Gastos de Ventas

Los gastos de ventas al 30 de septiembre de 2025 y 2024, comprenden lo siguiente:

	Por el periodo de nueve meses terminados al 30 de septiembre de	
	2025	2024
	(No auditado)	
Gastos por beneficios a empleados	\$ 26,544,927	\$ 23,321,760
Comisiones	23,898,704	24,632,183
Servicios de publicidad	6,011,207	4,144,806
Servicios	3,718,381	2,578,446
Impuestos	3,018,693	3,253,707
Honorarios	2,364,355	1,577,175
Participación en ventas	2,438,911	269,744
Arrendamientos	1,641,495	2,394,700
Diversos	1,056,034	837,089
Mantenimiento y reparaciones	717,746	655,710
Amortizaciones	609,495	552,737
Gastos de viaje	293,125	548,536
Contribuciones y afiliaciones	143,927	130,402
Depreciaciones	108,657	63,370
Seguros	66,245	33,690
Gastos legales	16,532	8,636
Adecuación e instalación	2,808	40,025
Total, gastos de ventas	<u>\$ 72,651,242</u>	<u>\$ 65,042,716</u>

Nota 27. Otros ingresos operativos

Los otros ingresos operativos al 30 de septiembre de 2025 y 2024, comprenden lo siguiente:

	Por el periodo de nueve meses terminados al 30 de septiembre de	
	2025	2024
	(No auditado)	
Utilidad en venta de propiedades, planta y equipo	\$ 628,480	\$ 5,937,679
Otras ventas	38,957	96,046
Indemnizaciones	34,677	294,712
Sobrantes en caja	12,542	553,122
Diversos	5,551	9,440
Utilidad en retiro de derechos de uso	1,450	37,274
Utilidad en retiro de otros activos	-	6,002
Total, otros ingresos operativos	<u>\$ 721,657</u>	<u>\$ 6,934,275</u>

Caracol Televisión S.A. y Subsidiarias

Notas a los Estados Financieros Intermedios Consolidados Condensados

Nota 28. Otros gastos operativos

Los otros gastos operativos al 30 de septiembre de 2025 y 2024, comprenden lo siguiente:

	Por el periodo de nueve meses terminados al 30 de septiembre de	
	2025	2024
	(No auditado)	
Impuestos asumidos	\$ 454,705	\$ 674,493
Pérdida en venta y retiro de propiedad, planta y equipo	454,615	173,714
Donaciones	234,950	176,982
Multas, sanciones y litigios	164,086	190,235
Costas y procesos judiciales	53,000	35,000
Pérdida en retiro de otros activos	3,449	812
Diversos	41	693
Actividades culturales y cívicas	-	670,997
Total, otros gastos operativos	<u>\$ 1,364,846</u>	<u>\$ 1,922,926</u>

Nota 29. Ingresos Financieros

Los ingresos financieros al 30 de septiembre de 2025 y 2024, comprenden lo siguiente:

	Por el periodo de nueve meses terminados al 30 de septiembre de	
	2025	2024
	(No auditado)	
Diferencia en cambio	\$ 4,875,082	\$ 4,871,288
Intereses	3,306,550	3,523,368
Otros ingresos financieros	162,583	-
Descuentos comerciales condicionados	969	3,231
Total, ingresos financieros	<u>\$ 8,345,184</u>	<u>\$ 8,397,887</u>

Caracol Televisión S.A. y Subsidiarias

Notas a los Estados Financieros Intermedios Consolidados Condensados

Nota 30. Gastos Financieros

Los gastos financieros al 30 de septiembre de 2025 y 2024, comprenden lo siguiente:

	Por el periodo de nueve meses terminados al 30 de septiembre de	
	2025	2024
	(No auditado)	
Intereses	\$ 28,981,653	\$ 29,177,781
Intereses por arrendamientos derechos de uso	1,031,496	1,253,021
Diferencia en cambio	692,912	10,119,679
Comisiones	127,478	178,693
Gastos bancarios	20,028	21,735
Otros gastos financieros	17,555	63,871
Total, gastos financieros	<u>\$ 30,871,122</u>	<u>\$ 40,814,780</u>

Nota 31. Medición a Valor Razonable

A continuación, se presentan los valores razonables de activos y pasivos financieros informados en los presentes estados financieros al 30 de septiembre de 2025 y 31 de diciembre de 2024:

	Al 30 de septiembre de 2025	
	Valor en Libros	Valor Razonable
Activos financieros		
Efectivo y equivalentes de efectivo	\$ 80,733,969	\$ 80,733,969
Deudores comerciales y otras cuentas por cobrar, neto	195,819,942	197,148,705
Cuentas por cobrar a partes relacionadas	7,953,933	7,953,933
Activos por impuestos	45,650,805	45,650,805
Otros activos	15,159,910	15,159,910
	<u>\$ 345,318,559</u>	<u>\$ 346,647,322</u>
Pasivos financieros		
Obligaciones financieras	\$ 307,742,469	\$ 304,723,862
Pasivos por derechos de uso	9,261,960	9,261,960
Proveedores y cuentas por pagar	214,683,409	214,683,409
Cuentas por pagar a partes relacionadas	612,974	612,974
Pasivos por impuestos	6,067,477	6,607,477
Otros pasivos	8,586,888	8,586,888
	<u>\$ 546,955,177</u>	<u>\$ 544,476,570</u>

Caracol Televisión S.A. y Subsidiarias

Notas a los Estados Financieros Intermedios Consolidados Condensados

	Al 31 de diciembre de 2024	
	Valor en Libros	Valor Razonable
Activos financieros		
Efectivo y equivalentes de efectivo	\$ 157,795,171	\$ 157,795,171
Deudores comerciales y otras cuentas por cobrar, neto	181,594,578	182,761,979
Cuentas por cobrar a partes relacionadas	8,662,244	8,662,244
Activos por impuestos	28,468,404	28,468,404
Otros activos	10,909,910	10,909,910
	<u>\$ 387,430,307</u>	<u>\$ 388,597,708</u>
Pasivos financieros		
Obligaciones financieras	\$ 308,117,174	\$ 326,711,512
Pasivos por derechos de uso	11,569,551	11,569,551
Proveedores y cuentas por pagar	233,462,356	233,462,356
Cuentas por pagar a partes relacionadas	1,825,508	1,825,508
Pasivos por impuestos	11,986,594	11,986,594
Otros pasivos	9,152,265	9,152,265
	<u>\$ 576,113,448</u>	<u>\$ 594,707,786</u>

Jerarquía del Valor Razonable

Las tablas a continuación analizan los activos y pasivos que se miden a valor razonable para efectos de registro o presentación con base en los métodos para su valoración. Los diferentes niveles de valor razonable se definen como siguen:

Nivel 1: Se basan en precios cotizados (sin ajustes) en mercados activos para activos o pasivos idénticos a los que el Grupo tiene la capacidad de acceder en la fecha de medición.

Nivel 2: Se basan en datos, distintos a los precios cotizados incluidos dentro del Nivel 1, que son observables para el activo o pasivo, ya sea directa o indirectamente.

Nivel 3: Se basan en datos que no son observables para el activo o pasivo.

El Grupo determina si han ocurrido transferencias entre los niveles en la jerarquía al reevaluar la categorización (con base en los datos de más bajo nivel que sean relevantes para la medición del valor razonable como un todo) al final de cada período de reporte.

La siguiente tabla muestra la jerarquía de valor razonable de los activos y pasivos del Grupo al 30 de septiembre de 2025:

Descripción	Medición del Valor Razonable Utilizando Datos Materiales Observables (Nivel 2)
Activos medidos a valor razonable	
Propiedades, planta y equipo revaluada	\$ 508,640,064
Propiedades de Inversión	13,957,075
Pasivos medidos a valor razonable	
Obligaciones financieras	<u>304,723,862</u>

Caracol Televisión S.A. y Subsidiarias

Notas a los Estados Financieros Intermedios Consolidados Condensados

La siguiente tabla muestra la jerarquía de valor razonable de los activos y pasivos del Grupo al 31 de diciembre de 2024:

Descripción	Medición del Valor Razonable Utilizando Datos Materiales Observables (Nivel 2)
Activos medidos a valor razonable	
Propiedades, planta y equipo revaluada	\$ 529,989,090
Propiedades de Inversión	13,957,075
Pasivos medidos a valor razonable	
Obligaciones financieras	<u>326,711,512</u>

Nota 32. Contratos y Compromisos

Contratos

Al 30 de junio de 2025 y 31 de diciembre de 2024, Caracol Televisión S. A., y sus subsidiarias tienen celebrado un acuerdo con el Consorcio de Canales Privados de Televisión (CCNP), para llevar a cabo las siguientes funciones: a) coordinar el montaje y funcionamiento de la red de transmisión y b) ejercer el control técnico y jurídico de la codificación de comerciales.

Compromisos

Al 30 de septiembre de 2025 y 31 de diciembre de 2024 la Compañía tiene compromisos por derechos de programación y transmisión por un monto total de US\$2,635,360 y US\$2,731,332, respectivamente.

Nota 33. Eventos Subsecuentes

No se han presentado operaciones o hechos que ameriten una revelación a nivel cuantitativo o cualitativo después del 30 de septiembre de 2025.

Caracol Televisión S.A. y Subsidiarias

Certificación de los Estados Financieros Intermedios Consolidados Condensados

Los suscritos Representante Legal y Contador Público bajo cuya responsabilidad se prepararon los estados financieros intermedios consolidados condensados, certificamos:

Que, para la emisión del estado de situación financiera consolidada al 30 de septiembre de 2025, y de los estados consolidados de resultado del ejercicio y otro resultado integral, estado de cambios en el patrimonio y estado de flujos de efectivo por el año terminado en esa fecha, que conforme al reglamento se ponen a disposición de los accionistas y de terceros, se han verificado previamente las afirmaciones contenidas en ellos y las cifras tomadas fielmente de los libros.



Ana María Díaz Granados Tribin
Representante Legal



Luz Nadia Pedreros Álvarez
Contador Público
Tarjeta Profesional 61235-T

ESTADOS FINANCIEROS INTERMEDIOS
SEPARADOS CONDENSADOS (NO AUDITADOS)

Caracol Televisión S.A.

Por el periodo de nueve meses terminado
Al 30 de septiembre de 2025

Caracol Televisión S.A.

Estados Financieros Intermedios Separados Condensados

Por el periodo de nueve meses terminado al 30 de septiembre de 2025

Índice

Informe del Revisor Fiscal sobre la revisión de la Información Financiera Intermedia.....	1
Estados Separados Condensados de Situación Financiera.....	5
Estados Separados Condensados de Resultados	6
Estados Separados Condensados de Otros Resultados Integrales	7
Estados Separados Condensados de Cambios en el Patrimonio	8
Estados Separados Condensados de Flujos de Efectivo	9
Notas a los Estados Financieros Intermedios Separados Condensados	10
Certificación de los Estados Financieros Intermedios Separados Condensados	35



KPMG S.A.S.
Calle 90 No. 19c - 74
Bogotá D.C. - Colombia

Teléfono +57 (601) 618 8000
+57 (601) 618 8100
www.kpmg.com/co

INFORME DEL REVISOR FISCAL SOBRE LA REVISIÓN DE LA INFORMACIÓN FINANCIERA INTERMEDIA

Señores Accionistas
Caracol Televisión S.A.:

Introducción

He revisado la información financiera intermedia separada condensada que se adjunta, al 30 de septiembre de 2025 de Caracol Televisión S.A. (la Compañía), la cual comprende:

- el estado separado condensado de situación financiera al 30 de septiembre de 2025;
- los estados separados condensados de resultados y de otros resultados integrales por los períodos de tres y nueve meses que terminaron el 30 de septiembre de 2025;
- el estado separado condensado de cambios en el patrimonio por el período de nueve meses que terminó el 30 de septiembre de 2025;
- el estado separado condensado de flujos de efectivo por el período de nueve meses que terminó el 30 de septiembre de 2025; y
- las notas a la información financiera intermedia.

La administración es responsable por la preparación y presentación de esta información financiera intermedia separada condensada de acuerdo con la Norma Internacional de Contabilidad 34 (NIC 34) – Información Financiera Intermedia contenida en las Normas de Contabilidad y de Información Financiera aceptadas en Colombia. Mi responsabilidad consiste en expresar una conclusión sobre esta información financiera intermedia separada condensada, basada en mi revisión.

Alcance de la revisión

He realizado mi revisión de acuerdo con la Norma Internacional de Trabajos de Revisión 2410 “Revisión de Información Financiera Intermedia realizada por el Auditor Independiente de la Entidad”, incluida en las Normas de Aseguramiento de la Información aceptadas en Colombia. Una revisión de información financiera intermedia consiste en hacer indagaciones, principalmente con las personas responsables de los asuntos financieros y contables, y la aplicación de procedimientos analíticos y otros procedimientos de revisión. El alcance de una revisión es sustancialmente menor que el de una auditoría realizada de acuerdo con Normas Internacionales de Auditoría aceptadas en Colombia y, por consiguiente, no me permite obtener seguridad de haber conocido todos los asuntos significativos que hubiera podido identificar en una auditoría. Por lo tanto, no expreso una opinión de auditoría.

KPMG Confidencial



Conclusión

Basada en mi revisión, no ha llegado a mi conocimiento ninguna cuestión que me haga suponer que la información financiera intermedia separada condensada al 30 de septiembre de 2025 que se adjunta no ha sido preparada, en todos los aspectos de importancia material, de acuerdo con la Norma Internacional de Contabilidad 34 (NIC 34) – Información Financiera Intermedia contenida en las Normas de Contabilidad y de Información Financiera aceptadas en Colombia.

A handwritten signature in black ink that reads 'Andrea Bernal'.

Andrea Isabelle Bernal Correa
Revisor Fiscal de Caracol Televisión S.A.
T.P. 256635 - T
Miembro de KPMG S.A.S.

13 de noviembre de 2025



KPMG S.A.S.
Calle 90 No. 19c - 74
Bogotá D.C. - Colombia

Teléfono +57 (601) 618 8000
+57 (601) 618 8100
www.kpmg.com/co

INFORME DEL REVISOR FISCAL SOBRE EL REPORTE EN LENGUAJE EXTENSIBLE BUSINESS REPORTING LANGUAGE (XBRL)

Señores Accionistas
Caracol Televisión S.A.:

Introducción

He revisado el reporte en lenguaje eXtensible Business Reporting Language (XBRL) al 30 de septiembre de 2025 de Caracol Televisión S.A. (la Compañía), que incorpora la información financiera intermedia separada condensada, la cual comprende:

- el estado separado condensado de situación financiera al 30 de septiembre de 2025;
- los estados separados condensados de resultados y de otros resultados integrales por los períodos de tres y nueve meses que terminaron el 30 de septiembre de 2025;
- el estado separado condensado de cambios en el patrimonio por el período de nueve meses que terminó el 30 de septiembre de 2025;
- el estado separado condensado de flujos de efectivo por el período de nueve meses que terminó el 30 de septiembre de 2025; y
- las notas al reporte.

La administración es responsable por la preparación y presentación de este reporte en lenguaje eXtensible Business Reporting Language (XBRL) que incorpora la información financiera intermedia separada de acuerdo con la Norma Internacional de Contabilidad 34 (NIC 34) – Información Financiera Intermedia contenida en las Normas de Contabilidad y de Información Financiera aceptadas en Colombia, y por la presentación del reporte en lenguaje eXtensible Business Reporting Language (XBRL) según instrucciones de la Superintendencia Financiera de Colombia. Mi responsabilidad consiste en expresar una conclusión sobre el reporte en lenguaje eXtensible Business Reporting Language (XBRL) que incorpora la información financiera intermedia separada, basada en mi revisión.

Alcance de la revisión

He realizado mi revisión de acuerdo con la Norma Internacional de Trabajos de Revisión 2410 “Revisión de Información Financiera Intermedia realizada por el Auditor Independiente de la Entidad”, incluida en las Normas de Aseguramiento de la Información aceptadas en Colombia. Una revisión de información financiera intermedia consiste en hacer indagaciones, principalmente con las personas responsables de los asuntos financieros y contables y la aplicación de procedimientos analíticos y otros procedimientos de revisión. El alcance de una

KPMG Confidencial



revisión es sustancialmente menor que el de una auditoría realizada de acuerdo con Normas Internacionales de Auditoría aceptadas en Colombia y, por consiguiente, no me permite obtener seguridad de haber conocido todos los asuntos significativos que hubiera podido identificar en una auditoría. Por lo tanto, no expreso una opinión de auditoría.

Conclusión

Basada en mi revisión, no ha llegado a mi conocimiento ninguna cuestión que me haga suponer que el reporte en lenguaje eXtensible Business Reporting Language (XBRL), que incorpora la información financiera intermedia separada condensada de Caracol Televisión S.A. al 30 de septiembre de 2025, no ha sido preparado, en todos los aspectos de importancia material, de acuerdo con la Norma Internacional de Contabilidad 34 (NIC 34) – Información Financiera Intermedia contenida en las Normas de Contabilidad y de Información Financiera aceptadas en Colombia e instrucciones de la Superintendencia Financiera de Colombia.

Andrea Isabelle Bernal Correa
Revisor Fiscal de Caracol Televisión S.A.
T.P. 256635 - T
Miembro de KPMG S.A.S.

13 de noviembre de 2025

Caracol Televisión S.A.

Estados Separados Condensados de Situación Financiera

	Notas	Al 30 de septiembre de 2025 (No auditado)	Al 31 de diciembre de 2024 (Auditado)
(Cifras expresadas en miles de pesos)			
Activos			
Activo Corriente			
Efectivo y equivalentes de efectivo	5	\$ 77,013,003	\$ 131,752,322
Deudores comerciales y otras cuentas por cobrar, neto	6	232,604,528	202,329,814
Cuentas por cobrar a partes relacionadas	7	26,892,697	12,527,245
Inventarios	8	254,495,054	287,845,663
Derechos de transmisión y programación	9	12,346,645	11,929,291
Otros activos	10	12,131,167	9,851,924
Total activo Corriente		615,483,094	656,236,259
Activo no Corriente			
Inversiones en subsidiarias, asociadas y negocios conjuntos	11	120,643,413	120,167,450
Deudores comerciales y otras cuentas por cobrar, neto	6	7,783,971	6,972,416
Inventarios	8	53,990,709	87,309,057
Propiedades, planta y equipo, neto	12	521,271,033	540,236,903
Propiedades de inversión		13,957,075	13,957,075
Activos por derechos de uso	13	8,139,597	9,185,293
Activos intangibles, neto	14	67,553,215	77,930,573
Otros activos	10	17,465,209	12,174,797
Total Activo no Corriente		810,804,222	867,933,564
Total Activos		\$ 1,426,287,316	\$ 1,524,169,823
Pasivo y Patrimonio			
Pasivos			
Pasivo Corriente			
Obligaciones financieras	15	\$ 7,742,469	\$ 8,117,174
Pasivos por derechos de uso	16	6,174,476	5,030,750
Cuentas por pagar comerciales y otras cuentas por pagar	17	142,529,377	128,876,590
Cuentas por pagar a partes relacionadas	7	4,082,320	23,166,852
Beneficios a empleados	18	23,231,703	19,862,643
Impuestos por pagar	19	6,054,137	11,969,031
Depósitos y anticipos de clientes		24,301,046	29,392,020
Provisiones	20	29,834,586	36,238,234
Otros pasivos		27,035	26,947
Total pasivo Corriente		243,977,149	262,680,241
Pasivo no Corriente			
Obligaciones financieras	15	300,000,000	300,000,000
Pasivos por derechos de uso	16	2,501,753	5,100,448
Cuentas por pagar comerciales y otras cuentas por pagar	17	71,642,333	103,851,097
Beneficios a empleados	18	9,408,190	8,614,105
Pasivo por impuesto diferido		132,616,384	130,939,832
Otros pasivos		258,520	-
Total Pasivo no Corriente		516,427,180	548,505,482
Total Pasivos		760,404,329	811,185,723
Patrimonio	21		
Capital suscrito y pagado		8,895,610	8,895,610
Prima en emisión de acciones		102,921,148	102,921,148
Reservas		35,676,467	59,068,152
Resultados del ejercicio		3,526,893	14,724,164
Resultados acumulados		231,578,307	234,305,459
Otras participaciones en el patrimonio		(4,980)	(4,980)
Otros resultados integrales		283,289,542	293,074,547
Total Patrimonio		665,882,987	712,984,100
Total Pasivos y Patrimonio		\$ 1,426,287,316	\$ 1,524,169,823

Las notas que se acompañan son parte integral de los estados financieros intermedios separados condensados.

Ana María Díaz Granados Tribin
Representante Legal
(Véase certificación adjunta)

Luz Nadia Pedreros Álvarez
Contador Público
T.P. 61235-T
(Véase certificación adjunta)


Andrea Isabelle Bernal Correa
Revisor Fiscal
T. P. 256635 - T
Miembro de KPMG S.A.S.
(Véase mi informe del 13 de noviembre de 2025)

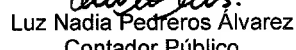
Caracol Televisión S.A.


Estados Separados Condensados de Resultados

		Por los nueve meses terminados al 30 de septiembre de		Por los tres meses entre el 1 de julio y el 30 de septiembre de	
		2025	2024	2025	2024
Notas		(No auditados)			
		(Cifras expresadas en miles de pesos, excepto la utilidad neta por acción)			
Ingresos por actividades ordinarias	23	\$ 679,835,450	\$ 641,428,650	\$ 244,976,250	\$ 236,130,706
Costo de ventas	24	(480,643,522)	(407,460,555)	(169,171,184)	(133,950,248)
Utilidad bruta		199,191,928	233,968,095	75,805,066	102,180,458
Gastos de administración	25	(73,190,973)	(75,257,315)	(20,745,334)	(25,967,950)
Gastos de ventas	26	(89,287,559)	(82,553,656)	(32,829,222)	(30,219,188)
Otros ingresos operativos	27	721,646	1,489,801	568,991	704,732
Otros gastos operativos	28	(1,361,333)	(1,922,300)	(274,419)	(426,300)
Utilidad operacional		36,073,709	75,724,625	22,525,082	46,271,752
Ingresos financieros	29	8,048,289	7,714,841	1,924,149	3,479,141
Gastos financieros	30	(30,479,231)	(40,767,172)	(10,850,640)	(13,241,673)
Gastos financieros, neto		(22,430,942)	(33,052,331)	(8,926,491)	(9,762,532)
Participación en las ganancias de subsidiarias, asociadas y negocios conjuntos		475,963	5,358,252	4,602,877	7,690,638
Utilidad antes de impuesto sobre la renta		14,118,730	48,030,546	18,201,468	44,199,858
Gasto por impuesto sobre la renta		(10,591,837)	(12,408,112)	(5,627,933)	(11,318,585)
Utilidad neta del ejercicio		\$ 3,526,893	\$ 35,622,434	\$ 12,573,535	\$ 32,881,273
Utilidad neta por acción		\$ 5.55	\$ 56.06	\$ 19.79	\$ 51.71

Las notas que se acompañan son parte integral de los estados financieros intermedios separados condensados.


Ana María Díaz Granados Tribin
Representante Legal
(Véase certificación adjunta)


Luz Nadia Pedreros Álvarez
Contador Público
T.P. 61235-T
(Véase certificación adjunta)



Andrea Isabelle Bernal Correa
Revisor Fiscal
T.P. 256635 - T
Miembro de KPMG S.A.S.
(Véase mi informe del 13 de noviembre de 2025)


Caracol Televisión S.A.


Estados Separados Condensados de Otros Resultados Integrales

	Por los nueve meses terminados al 30 de septiembre de		Por los tres meses entre el 1 de julio y el 30 de septiembre de	
	2025	2024	2025	2024
	(No auditados)			
	(Cifras expresadas en miles de pesos)			
Resultado del ejercicio	\$ 3,526,893	\$ 35,622,434	\$ 12,573,535	\$ 32,881,273
Otro Resultado Integral				
Revaluación propiedad, planta y equipo, neto de impuesto diferido	(9,785,005)	(3,994,748)	(3,186,168)	(638,450)
Total movimiento otro resultado integral	(9,785,005)	(3,994,748)	(3,186,168)	(638,450)
Total otro resultado integral	\$ (6,258,112)	\$ 31,627,686	\$ 9,387,367	\$ 32,242,823

Las notas que se acompañan son parte integral de los estados financieros intermedios separados condensados.


Ana María Díaz Granados Tribin
Representante Legal
(Véase certificación adjunta)


Luz Nadia Pedreros Álvarez
Contador Público
T.P. 61235 – T
(Véase certificación adjunta)


Andrea Isabelle Bernal Correa
Revisor Fiscal
T.P. 256635 – T
Miembro de KPMG S.A.S.
(Véase mi informe del 13 de noviembre de 2025)


Caracol Televisión S.A.


Estados Separados Condensados de Cambios en el Patrimonio
(Cifras expresadas en miles de pesos)

Saldos al 31 de diciembre de 2024	\$	8,895,610	\$	102,921,148	\$	6,135,696	\$	52,932,456	\$	14,724,164	\$	177,172,550	\$	46,763,472	\$	10,369,437	\$	43,030,477	\$	250,044,070	\$	(4,980)	\$	712,984,100
		-		-		-		(23,391,685)		(14,724,164)		-		(7,479,729)		(10,319,688)		-		-		-		(55,915,266)
		-		-		-		-		-		-		-		-		-		-		-		-
		-		-		-		-		-		-		49,749		(49,749)		-		-		-		-
		-		-		-		-		-		-		-		15,072,265		-		(15,072,265)		-		-
		-		-		-		-		-		-		-		-		-		18,412		-		18,412
		-		-		-		-		-		-		-		-		-		5,268,848		-		5,268,848
		-		-		-		-		-		-		-		-		-		3,526,893		-		3,526,893
		-		-		-		-		-		-		-		-		-		-		-		-
		-		-		-		-		-		-		-		-		-		-		-		-
Saldos al 30 de septiembre de 2025	\$	8,895,610	\$	102,921,148	\$	6,135,696	\$	29,540,771	\$	3,526,893	\$	177,172,550	\$	39,333,492	\$	15,072,265	\$	43,030,477	\$	240,259,065	\$	(4,980)	\$	665,882,987
Saldos al 31 de diciembre de 2023	\$	8,895,610	\$	102,921,148	\$	6,135,696	\$	52,932,456	\$	53,802,881	\$	177,172,550	\$	59,436,283	\$	7,230,009	\$	34,273,876	\$	135,924,536	\$	-	\$	638,725,045
		-		-		-		-		(53,802,881)		-		(19,903,606)		-		-		-		-		(73,706,487)
		-		-		-		-		-		-		7,230,009		(7,230,009)		-		-		-		-
		-		-		-		-		-		-		-		7,489,300		-		(7,489,300)		-		-
		-		-		-		-		-		-		-		(3,494,552)		-		3,494,552		(4,980)		(4,980)
		-		-		-		-		-		-		-		-		-		-		-		35,622,434
		-		-		-		-		-		-		-		-		-		-		-		-
		-		-		-		-		-		-		-		-		-		-		-		-
		-		-		-		-		-		-		-		-		-		-		-		-
		-		-		-		-		-		-		-		-		-		-		-		-
Saldos al 30 de septiembre de 2024	\$	8,895,610	\$	102,921,148	\$	6,135,696	\$	52,932,456	\$	35,622,434	\$	177,172,550	\$	46,762,686	\$	3,994,748	\$	34,273,876	\$	131,929,788	\$	(4,980)	\$	600,636,012

Las notas que se acompañan son parte integral de los estados financieros intermedios separados condensados.


Ana María Díaz Granados Tribin
Representante Legal
(Véase certificación adjunta)


Luz Nadia Pedreros Alvarez
Contador Público
T.P. 61235 - T
(Véase certificación adjunta)


Andrea Isabelle Bernal Coma
Revisor Fiscal
T.P. 256635 - T
Miembro de KPMG S.A.S.
(Véase mi informe del 13 de noviembre de 2025)


Caracol Televisión S.A.


Estados Separados Condensados de Flujos de Efectivo

	Por los nueve meses terminados el 30 de septiembre de (No auditados)	
	2025	2024
(Cifras expresadas en miles de pesos)		
Flujos de efectivo procedentes de actividades de operación		
Ganancia	\$ 3,526,893	\$ 35,622,434
Ajustes para conciliar la ganancia		
Ajustes por gasto por impuestos a las ganancias	10,591,837	12,408,112
Ajustes por costos financieros	29,353,892	30,402,512
Ajustes por disminuciones en los inventarios	66,668,957	3,207,368
Ajustes por incrementos de cuentas por cobrar de origen comercial	(16,399,163)	(23,841,717)
Ajustes por incrementos en otras cuentas por cobrar derivadas de las actividades de operación	(33,158,473)	(12,584,269)
Ajustes por disminuciones de cuentas por pagar de origen comercial	(39,339,389)	(10,164,835)
Ajustes por (disminuciones) incrementos en otras cuentas por pagar derivadas de las actividades de operación	(23,307,059)	453,437
Ajustes por gastos de depreciación y amortización	57,915,575	50,895,214
Ajuste por gastos de depreciación derechos de uso	6,533,764	5,808,632
Ajustes por (reversiones de pérdidas) deterioro de valor reconocidas en el resultado del periodo	(3,600,892)	2,990,458
Ajustes por pérdidas (ganancias) de moneda extranjera no realizadas	16,085,107	(13,835,352)
Ajustes por ganancias no distribuidas de asociadas y subsidiarias (Método de participación)	(475,963)	(5,358,252)
Otros ajustes por partidas distintas al efectivo	-	(4,980)
Ajustes por ganancias por la disposición de activos no corrientes	(175,315)	(363,652)
Otros ajustes para conciliar la ganancia (pérdida)	7,211,609	(4,920,928)
Total ajustes para conciliar la ganancia	77,904,487	35,091,748
Flujos de efectivo netos procedentes de operaciones	81,431,380	70,714,182
Impuestos a las ganancias pagados	(20,006,033)	(33,664,279)
Otras salidas de efectivo	(2,776,826)	(2,749,805)
Flujos de efectivo netos procedentes de actividades de operación	58,648,521	34,300,098
Flujos de efectivo de actividades de inversión		
Importes procedentes de la venta de propiedades, planta y equipo	676,298	552,350
Compras de propiedades, planta y equipo	(8,896,453)	(5,489,609)
Compras de activos intangibles	(6,301,201)	(21,554,731)
Flujos de efectivo netos utilizados en actividades de inversión	(14,521,356)	(26,491,990)
Flujos de efectivo de actividades de financiación		
Importes procedentes de préstamos	267,794,066	150,000,000
Reembolsos de préstamos	(267,494,066)	(13,600,000)
Pagos de pasivos por arrendamientos financieros	(7,425,636)	(5,005,190)
Dividendos pagados	(55,915,266)	(73,706,487)
Intereses pagados	(28,613,974)	(23,388,291)
Flujos de efectivo netos (utilizados en) procedentes de actividades de financiación	(91,654,876)	34,300,032
(Disminución) incremento neto de efectivo y equivalentes al efectivo, antes del efecto de los cambios en la tasa de cambio	(47,527,711)	42,108,140
Efectos de la variación en la tasa de cambio sobre el efectivo y equivalentes al efectivo	(7,211,608)	4,920,929
(Disminución) incremento neto de efectivo y equivalentes al efectivo	(54,739,319)	47,029,069
Efectivo y equivalentes al efectivo al principio del periodo	131,752,322	72,713,685
Efectivo y equivalentes al efectivo al final del periodo	\$ 77,013,003	\$ 119,742,754

Las notas que se acompañan son parte integral de los estados financieros intermedios separados condensados.


Ana María Díaz Granados Tribin
Representante Legal
(Véase certificación adjunta)


Luz Nadia Pedreros Alvarez
Contador Público
T.P. 61235 - T
(Véase certificación adjunta)


Andrea Isabelle Bernal Correa
Revisor Fiscal
T.P. 256635 - T
Miembro de KPMG S.A.S.
(Véase mi informe del 13 de noviembre de 2025)

Caracol Televisión S.A.

Notas a los Estados Financieros Intermedios Separados Condensados

Al 30 de septiembre de 2025

(Todos los valores están expresados en miles de pesos colombianos, excepto las tasas de cambio y valores por acción)

Nota 1. Naturaleza y Objeto Social

Caracol Televisión S.A. (en adelante “la Compañía”) fue establecida de acuerdo con las leyes colombianas, el 28 de agosto de 1969, mediante la escritura pública No. 4656 y tiene como objeto social la explotación de los negocios de radiodifusión, televisión, cinematografía, fotografía y demás medios de difusión y publicidad, como periódicos, revistas, vallas, etc., en todos sus aspectos, con miras al fomento cultural, técnico mercantil e industrial de dichas actividades. Su domicilio principal se encuentra en la ciudad de Bogotá en la calle 103 # 69b - 43. El término de duración de la Compañía expira el 31 de diciembre de 2050.

La Compañía pertenece a un Grupo Empresarial cuya matriz, Colinsa LLC., está domiciliada en Bermudas. En Colombia, en los términos de la NIIF 10, la controladora última del Grupo Empresarial es Invernac & Cía. S.A.S.

Tal como consta en el certificado de existencia y representación legal de Caracol Televisión S.A., existe una situación de Grupo Empresarial entre ésta y Colinsa LLC. en calidad de matriz.

El 22 de diciembre de 1998 se suscribió un contrato de concesión con la Comisión Nacional de Televisión (ahora Autoridad Nacional de Televisión), por medio del cual se obtuvo la licencia para la operación y explotación del canal de Operación Privada N2 con una duración inicial de 10 años. El 9 de enero de 2009 fue suscrita la prórroga del mismo por un período de diez años contados a partir del 11 de enero de 2009.

El 17 de abril de 2018 la Compañía suscribió con la Autoridad Nacional de Televisión (ANTV) el Otrosí No. 9 – Prórroga 2, al Contrato de Concesión No. 136 de 1997, mediante el cual se extiende la concesión para la operación y explotación del canal de operación privada N2 por 10 años, contados a partir del 11 de enero de 2019.

En virtud de lo dispuesto en el artículo 43 de la Ley 1778 de 2019, el Ministerio de Tecnologías de la Información y las Comunicaciones - MinTIC sustituyó a la ANTV en los contratos de concesión suscritos por esta entidad desde el 25 de julio de 2019.

El 10 de octubre de 2019 Caracol Televisión le manifestó al MinTIC su decisión de acogerse al régimen de habilitación general, de conformidad con lo previsto en las leyes 1341 de 2009 y 1778 de 2019. Mediante Resolución 2766 de 11 de octubre de 2019 expedida por MinTIC se resolvió: (i) Renovar a Caracol Televisión el permiso para el uso y explotación del espectro radioeléctrico para la prestación del servicio de televisión abierta radiodifundida desde el 11 de octubre de 2019 y hasta el 10 de enero de 2029 y (ii) declarar la terminación anticipada del contrato de concesión, de acuerdo con las disposiciones de los artículos 33 de la Ley 1778 de 2019 y 68 de la Ley 1341 de 2009, a partir del 10 de octubre de 2019.

Nota 2. Principales Políticas Contables

2.1. Bases de presentación

Los estados financieros intermedios separados condensados al 30 de septiembre de 2025 y 31 de diciembre de 2024 y por el periodo de nueve y tres meses terminados al 30 de septiembre de 2025 y 2024, han sido preparados de acuerdo con la NIC 34 Información Financiera Intermedia, la cual hace

Caracol Televisión S.A.

Notas a los Estados Financieros Intermedios Separados Condensados

parte de las Normas de Contabilidad y de Información Financiera aceptadas en Colombia para entidades del Grupo 1 (NCIF Grupo 1) establecidas en la Ley 1314 de 2009, reglamentadas por el Decreto Único Reglamentario 2420 de 2015 modificado por los Decretos 2496 de 2015, 2131 de 2016, 2170 de 2017, 2483 de 2018, 2270 de 2019, 1432 de 2020, 938 de 2021, 1611 de 2022 y 1271 de 2024. Las NCIF Grupo 1 se basan en las Normas Internacionales de Información Financiera (NIIF) completas, emitidas y traducidas oficialmente al español por el Consejo de Normas Internacionales de Contabilidad (International Accounting Standards Board – IASB, por sus siglas en inglés).

Los estados financieros separados condensados intermedios no incluyen toda la información y revelaciones requeridas en los estados financieros anuales y deberán ser leídos en conjunto con los estados financieros separados y sus notas al 31 de diciembre de 2024.

Los estados financieros intermedios separados condensados no están auditados y, en opinión de la administración, incluyen todos los ajustes necesarios para una adecuada presentación de los resultados de cada período.

La información financiera intermedia presentada en este documento ha sido preparada de conformidad con las políticas contables que se prevé utilizar en la preparación de los estados financieros separados al cierre del año las cuales no difieren significativamente de las utilizadas el año anterior.

Estos estados financieros intermedios separados condensados han sido preparados sobre la base del costo histórico, excepto ciertos activos y pasivos, que se han medido a valor razonable, como se indica en los principios contables específicos para dichos activos y pasivos.

Adicionalmente, los estados financieros intermedios separados condensados se presentan en pesos colombianos, que es la moneda funcional de la Compañía. Toda la información financiera que se presenta se ha redondeado a los miles más cercanos, excepto cuando se indica lo contrario.

2.2. Aprobación de los Estados Financieros

Los estados financieros intermedios separados condensados de Caracol Televisión S.A., por los nueve y tres meses terminados al 30 de septiembre de 2025, fueron autorizados para su publicación por el Representante Legal el 13 de noviembre de 2025.

2.3. Estacionalidad

La administración ha concluido que los resultados de las operaciones de la compañía no son altamente estacionales según lo considerado en la NIC 34. A 30 de septiembre de 2025 la Compañía sigue recibiendo ingresos por pauta publicitaria.

Nota 3. Resumen de Políticas Contables Materiales

Las políticas contables adoptadas en la preparación de los estados financieros intermedios separados condensados son consistentes con las utilizadas en la preparación de los estados financieros separados anuales al 31 de diciembre de 2024. La Compañía no ha adoptado anticipadamente ninguna norma, interpretación o enmienda que a la fecha haya sido emitida y que no se encuentre vigente. Varias enmiendas e interpretaciones se aplican por primera vez en 2027, pero no tienen impacto en los estados financieros intermedios separados condensados de la Compañía.

Caracol Televisión S.A.

Notas a los Estados Financieros Intermedios Separados Condensados

Nota 4. Gestión del riesgo financiero

La Compañía está expuesta a riesgo de mercado, riesgo de crédito y riesgo de liquidez. La Administración de la Compañía supervisa e implementa políticas apropiadas, procedimientos y objetivos para el manejo de riesgo.

La Junta Directiva revisa y aprueba las políticas para manejar todos estos riesgos que se resumen a continuación:

a. Riesgo de mercado

El riesgo de mercado es la exposición a un cambio adverso en el valor de los instrumentos financieros causados por factores de mercado, incluidos los cambios en las cotizaciones bursátiles, tipos de interés, tipos de cambio tasas de inflación.

(i) Riesgo cambiario

La Compañía está expuesta al riesgo cambiario derivado de cambios en las diferentes divisas, sobre todo con respecto al dólar estadounidense. El riesgo cambiario surge de transacciones comerciales futuras, activos y pasivos reconocidos e inversiones netas en operaciones en el extranjero.

El riesgo cambiario se controla mediante la evaluación de la posición monetaria pasiva neta en dólares estadounidenses y la evaluación del flujo de efectivo previsto para las necesidades de la Compañía denominado en dólares estadounidenses.

Posición en Moneda Extranjera

La posición en moneda extranjera de las partidas monetarias de la Compañía al 30 de septiembre de 2025 y 31 de diciembre de 2024 comprenden lo siguiente:

	Al 30 de septiembre de 2025 (No auditado)				Al 31 de diciembre de 2024 (Auditado)			
	Pesos Colombianos	Dólares	Euros	Otras monedas	Pesos Colombianos	Dólares	Euros	Otras monedas
Efectivo y equivalentes de efectivo	\$ 41,129,377	US\$ 10,139,464	€ 343,805	-	\$ 75,059,745	US\$ 16,952,862	€ 67,761	-
Cuentas por cobrar	32,032,715	7,901,897	56,497	Mx 4,450,259	18,080,825	3,871,410	10,500	Mx 4,450,259
Proveedores y cuentas por pagar	(83,870,329)	(21,430,986)	(57,252)	-	(144,375,013)	(32,220,211)	(501,913)	-
Posición activa (pasiva) neta	\$ (10,708,237)	US\$ (3,389,625)	€ 343,050	Mx 4,450,259	\$ (51,234,443)	US\$ (11,395,939)	€ (423,652)	Mx 4,450,259

Los saldos de los activos y pasivos en moneda extranjera al 30 de septiembre de 2025 y 31 de diciembre de 2024, se convirtieron a pesos colombianos a las tasas representativas del mercado de \$3,901.29 y \$4,409.15; respectivamente, por cada dólar estadounidense y de \$4,573.48 y \$4,604.92; respectivamente, por cada euro.

(ii) Riesgo de tasas de interés.

El riesgo de tipo de interés de la Compañía surge de las obligaciones con instituciones financieras. Los préstamos a tipo de interés variable exponen a la Compañía a riesgos de tipo de interés de valor

Caracol Televisión S.A.

Notas a los Estados Financieros Intermedios Separados Condensados

razonable.

La Compañía analiza la exposición al tipo de interés de manera dinámica. Se simulan varios escenarios teniendo en cuenta la refinanciación, renovación de posiciones existentes, alternativas de financiación y de cobertura. Basándose en esos escenarios, la Compañía calcula el impacto en el resultado para un cambio determinado en el tipo de interés. Para cada simulación, se utiliza el mismo cambio en el tipo de interés para todas las monedas. Los escenarios se usan sólo para pasivos que representen las posiciones más significativas sujetas a tipo de interés.

Al 30 de septiembre de 2025 y 31 de diciembre de 2024 el 100% de las obligaciones financieras están asociadas a una tasa variable de mercado IBR.

b. Riesgo de crédito

El riesgo de crédito se origina por el efectivo y otros activos líquidos equivalentes, los instrumentos financieros derivados y depósitos en bancos e instituciones financieras, así como por la exposición al crédito con clientes, incluyendo las cuentas comerciales por cobrar y las transacciones acordadas.

Los límites individuales de riesgo se establecen con base a clasificaciones internas y externas de acuerdo con los límites establecidos por la Compañía. La utilización de límites de crédito se vigila de manera regular.

No se han excedido los límites de crédito durante el ejercicio, y la dirección no espera ninguna pérdida por el incumplimiento de estas contrapartes.

El valor en libros de los activos financieros al 30 de septiembre de 2025 y 31 de diciembre de 2024 comprende:

Descripción	Notas	Al 30 de septiembre de 2025	Al 31 de diciembre de 2024
		(No auditado)	(Auditado)
Efectivo y equivalentes de efectivo	5	\$ 77,013,003	\$ 131,752,322
Deudores comerciales y otras cuentas por cobrar, neto	6	232,604,528	209,302,230
Cuentas por cobrar a partes relacionadas	7	26,892,697	12,527,245
		<u>\$ 336,510,228</u>	<u>\$ 353,581,797</u>

c. Riesgo de liquidez

El área financiera hace un seguimiento de las necesidades de liquidez con el fin de asegurar que cuenta con suficiente efectivo para cumplir las necesidades operativas al tiempo que mantiene suficiente disponibilidad de las facilidades de crédito no utilizadas en todo momento para que la Compañía no incumpla los límites ni los índices ("covenants") establecidos por la financiación.

El exceso de efectivo se invierte en depósitos a la vista – Fiduciarias.

La siguiente tabla presenta los pasivos financieros, así como intereses relacionados con las obligaciones financieras por vencimientos específicos a partir de la fecha del estado de situación financiera y hasta la fecha contractual de vencimiento. Los pasivos financieros se incluyen en este análisis debido a que sus vencimientos contractuales son representativos en las fechas de los flujos de efectivo.

Caracol Televisión S.A.

Notas a los Estados Financieros Intermedios Separados Condensados

	Al 30 de septiembre de 2025	1 año	Pagos contractuales		
			2 años	3 años	Más de 4 años
Obligaciones Financieras	\$ 307,742,469	\$ 33,990,405	\$ 34,382,722	\$ 33,263,914	\$ 325,728,411
Cuentas por pagar comerciales y otras cuentas por pagar	\$ 214,171,710	142,529,377	26,874,549	20,298,165	24,469,619

	Al 31 de diciembre de 2024	1 año	Pagos contractuales		
			2 años	3 años	Más de 4 años
Obligaciones Financieras	\$ 308,117,174	\$ 34,372,543	\$ 31,653,979	\$ 30,682,748	\$ 325,728,411
Cuentas por pagar comerciales y otras cuentas por pagar	232,727,687	128,876,590	49,287,007	21,562,704	33,001,386

Los flujos de salida revelados en la tabla anterior representan los flujos de efectivo contractuales no descontados relacionados con los pasivos financieros mantenidos para propósitos de administración del riesgo y que por lo general no se cierran antes del vencimiento contractual.

d. Administración de capital

El objetivo de la Compañía en la administración del capital es salvaguardar su capacidad para continuar como negocio en marcha y poder ofrecer rendimientos a los accionistas y beneficios a otras partes interesadas y mantener una estructura de capital óptima para minimizar el costo de capital.

En línea con el sector, la Compañía hace un seguimiento del capital con base al índice de endeudamiento. Este índice se calcula como la deuda neta dividida entre el capital total. La deuda neta se calcula como el total de las obligaciones financieras (incluyendo "préstamos corrientes y no corrientes" como se muestra el estado de situación financiera) menos el efectivo y equivalentes de efectivo. El capital total se calcula como el "patrimonio neto" del Estado de situación financiera más la deuda neta.

Los índices de endeudamiento al 30 de septiembre de 2025 y 31 de diciembre de 2024 son los siguientes:

	Al 30 de septiembre de 2025 (No auditado)	Al 31 de diciembre de 2024 (Auditado)
Obligaciones financieras	\$ 307,742,469	\$ 308,117,174
Menos: efectivo y equivalentes de efectivo	(77,013,003)	(131,752,322)
Deuda neta	230,729,466	176,364,852
Patrimonio neto total	665,882,987	712,984,100
Capital Total	\$ 896,612,453	\$ 889,348,952
Índice de Endeudamiento	25.73%	19.83%

Los niveles de endeudamiento son previamente presentados a la Junta Directa de acuerdo con los presupuestos anuales de operación.

Caracol Televisión S.A.

Notas a los Estados Financieros Intermedios Separados Condensados

Nota 5. Efectivo y Equivalentes de Efectivo

El efectivo y equivalentes de efectivo al 30 de septiembre de 2025 y 31 de diciembre de 2024 comprende lo siguiente:

	Al 30 de septiembre de 2025 (No auditado)	Al 31 de diciembre de 2024 (Auditado)
Bancos	\$ 59,457,811	\$ 68,447,512
Cuentas de ahorro	16,842,285	34,219,166
Derechos fiduciarios	366,120	15,481,926
Fondos	346,787	376,268
Certificados de depósito a término (CDT)	-	13,227,450
Total, efectivo y equivalentes de efectivo	<u>\$ 77,013,003</u>	<u>\$ 131,752,322</u>

Nota 6. Deudores Comerciales y otras Cuentas por Cobrar, Neto

Los deudores comerciales y otras cuentas por cobrar, neto al 30 de septiembre de 2025 y 31 de diciembre de 2024 comprenden lo siguiente:

	Al 30 de septiembre de 2025 (No auditado)	Al 31 de diciembre de 2024 (Auditado)
Clientes	\$ 181,727,983	\$ 171,242,489
Activos por impuestos corrientes (Nota 19)	45,087,033	27,937,378
Deudas de difícil cobro	8,875,645	10,556,144
Cuentas por cobrar a trabajadores	7,555,144	6,667,392
Reclamaciones	1,112,164	810,024
Deudores varios	731,297	409,774
Provisiones	(4,700,767)	(8,320,971)
Total, deudores comerciales y otras cuentas por cobrar, neto	<u>\$ 240,388,499</u>	<u>209,302,230</u>
Deudores comerciales y otras cuentas por cobrar, neto - Corriente	<u>\$ 232,604,528</u>	<u>\$ 202,329,814</u>
Deudores comerciales y otras cuentas por cobrar, neto - No corriente	<u>\$ 7,783,971</u>	<u>\$ 6,972,416</u>

Caracol Televisión S.A.

Notas a los Estados Financieros Intermedios Separados Condensados

Nota 7. Saldos y Operaciones con Partes Relacionadas

Los saldos y operaciones con partes relacionadas al 30 de septiembre de 2025 y 31 de diciembre de 2024 comprenden lo siguiente:

Compañía	País	Al 30 de septiembre de 2025 (No auditado)				Al 31 de diciembre de 2024 (Auditado)				Al 30 de septiembre de 2024 (No auditado)	
		Cuentas por Cobrar	Cuentas por Pagar	Ingresos	Gastos	Cuentas por Cobrar	Cuentas por Pagar	Ingresos	Gastos		
Controladora: Invermac & Cia S.A.S.	Colombia	\$ -	\$ -	\$ -	\$ 4,526	\$ -	\$ -	\$ -	\$ -	\$ -	\$ 18,487
Accionista: Valorem S.A.S.	Colombia	-	55,957	-	481,597	-	67,223	-	-	-	563,430
Asociadas: Equipamientos Urbanos S.A.	Colombia	1,273,036	-	1,170,065	595,373	1,244,448	153,115	(65,454)	-	-	502,462
Operaciones conjuntas: Consorcio Canales Privados (Negocio Conjunto)	Colombia	1,538,880	-	21,945	18,984,594	1,254,379	-	126,951	-	18,971,720	739,802
Medios y servicios integrados	Colombia	-	27,785	-	887,422	-	22,680	-	-	-	-
Subsidiarias y relacionadas: Canal Clima S.A.S.	Colombia	-	1,836	-	15,217	-	1,746	-	-	-	14,416
Caracol América Productions LLC	USA	-	-	-	-	-	-	-	-	-	1,522,699
Caracol TV América Corp	USA	534,477	-	-	-	604,054	4,569	-	-	-	-
Caracol TV INC.	USA	13,934,103	-	6,793,909	18,543,547	-	17,360,246	6,456,890	-	19,065,227	-
Caracol Estudios México S. de R.L. de C.V.	México	946,736	1,646,099	-	-	962,845	2,742,214	-	-	-	-
Cine Colombia S.A.S.	Colombia	-	434,007	51,197	1,394,385	1,986	988,133	92,257	-	1,668,505	-
Cnext S.A.S.	Colombia	2,494,444	24,316	294	153,124	1,293,887	7,508	17,506	-	12,200	-
Comunican S.A.	Colombia	1,629,718	76,889	1,446,853	398,393	1,693,802	592,350	1,472,168	-	461,417	-
D1 S.A.S.	Colombia	3,512,299	16,500	8,220,249	16,500	3,569,513	-	6,418,773	-	7,500	-
Famosa S.A.S.	Colombia	1,029,004	38,372	189,360	7,776	1,004,215	36,475	180,000	-	-	-
Inversiones Cromos S.A.	Colombia	-	-	-	5,503	898,114	261	64,361	-	10,820	-
Radial Bogotá S.A.S.	Colombia	-	1,760,559	743,571	-	-	1,190,332	655,977	-	3,594	-
San Francisco Investments S.A.S.	Colombia	-	-	-	-	-	-	-	-	670,997	-
Stock Models S.A.S. (Liquidada)	Colombia	-	-	-	-	-	-	-	-	20,875	-
		\$ 26,892,697	\$ 4,082,320	\$ 18,637,443	\$ 41,487,957	\$ 12,527,245	\$ 23,166,852	\$ 15,470,042	\$ -	\$ 44,254,151	\$ -

Detalle de las transacciones con partes relacionadas se encuentran en la Nota 22.

Caracol Televisión S.A.

Notas a los Estados Financieros Intermedios Separados Condensados

Nota 8. Inventarios

Los inventarios al 30 de septiembre de 2025 y 31 de diciembre de 2024 comprenden lo siguiente:

	Al 30 de septiembre de 2025 (No auditado)	Al 31 de diciembre de 2024 (Auditado)
Producciones terminadas	\$ 277,574,089	\$ 326,172,684
Producciones adquiridas	27,443,083	45,481,417
Materiales y repuestos	2,591,737	2,928,447
Inventarios en tránsito	876,854	572,172
Total, Inventarios	<u>\$ 308,485,763</u>	<u>\$ 375,154,720</u>
Inventarios – Corriente	\$ 254,495,054	\$ 287,845,663
Inventarios - No corriente	<u>\$ 53,990,709</u>	<u>\$ 87,309,057</u>

Nota 9. Derechos de Transmisión y Programación

Los derechos de transmisión y programación al 30 de septiembre de 2025 (No auditado) y 31 de diciembre de 2024 (Auditado), comprenden lo siguiente:

Costo:

Al 31 de diciembre de 2023	\$ 49,301,550
Adiciones	18,260,517
Al 31 de diciembre de 2024	<u>\$ 67,562,067</u>
Adiciones	14,294,480
Al 30 de septiembre de 2025	<u>\$ 81,856,547</u>

Amortización:

Al 31 de diciembre de 2023	\$ (32,208,460)
Amortización	(23,424,316)
Al 31 de diciembre de 2024	<u>\$ (55,632,776)</u>
Amortización	(13,877,126)
Al 30 de septiembre de 2025	<u>\$ (69,509,902)</u>

Valor neto en libros:

Al 31 de diciembre de 2024	<u>\$ 11,929,291</u>
Al 30 de septiembre de 2025	<u>\$ 12,346,645</u>

Caracol Televisión S.A.

Notas a los Estados Financieros Intermedios Separados Condensados

Nota 10. Otros Activos

Los otros activos al 30 de septiembre de 2025 y 31 de diciembre de 2024 comprenden lo siguiente:

	Al 30 de septiembre de 2025 (No auditado)	Al 31 de diciembre de 2024 (Auditado)
Inversiones - Instrumento financiero	\$ 15,159,910	\$ 10,909,910
Gastos pagados por anticipado	12,129,256	9,850,013
Beneficios empleados	1,328,763	1,167,401
Bienes de arte y cultura	978,447	99,397
Total, otros activos	<u>\$ 29,596,376</u>	<u>\$ 22,026,721</u>
Otros activos - Corriente	\$ 12,131,167	\$ 9,851,924
Otros activos - No corriente	<u>\$ 17,465,209</u>	<u>\$ 12,174,797</u>

Caracol Televisión S.A.

Notas a los Estados Financieros Intermedios Separados Condensados

Nota 11. Inversiones en Subsidiarias, Asociadas y Negocios Conjuntos

Al 30 de septiembre de 2025 y 31 de diciembre de 2024, la Compañía tenía las siguientes inversiones en subsidiarias, asociadas y negocios conjuntos reconocidas por el método de participación patrimonial:

Entidad	País	Método de Evaluación	Al 30 de septiembre de 2025 (No auditado)		Al 31 de diciembre de 2024 (Auditado)	
			Porcentaje de Participación	Saldo	Porcentaje de Participación	Saldo
Subsidiarias:						
Caracol TV América Corp.	Estados Unidos	Método de participación	100%	\$ 61,009,078	100%	\$ 60,657,933
Radial Bogotá S.A.S.	Colombia	Método de participación	94,90%	27,390,431	94,90%	27,403,073
Caracol Estudios México S. de R.L. de C.V.	México	Método de participación	90%	1,710,573	90%	1,932,734
Famosa S.A.S.	Colombia	Método de participación	100%	3,345,177	100%	3,328,700
Negocios conjuntos:						
Medios y Servicios Integrados Ltda.	Colombia	Método de participación	50%	1,173,346	50%	979,228
Asociadas:						
Equipamientos Urbanos S.A.	Colombia	Método de participación	25%	26,014,808	25%	25,865,782
			\$ 120,643,413		\$ 120,167,450	

Caracol Televisión S.A.

Notas a los Estados Financieros Intermedios Separados Condensados

Nota 12. Propiedades, Planta y Equipo, Neto

El movimiento de las propiedades, planta y equipo, neto al 30 de septiembre de 2025 (No auditado) y 31 de diciembre de 2024 (Auditado) es el siguiente:

	Terrenos	Construcciones en curso	Construcciones y Edificaciones	Equipo Técnico	Muebles y Enseres	Equipo de Oficina	Equipo de Cómputo	Equipo de Telecomunicaciones	Equipo de Transporte	En Tránsito	Total
Costo:											
Al 31 de diciembre de 2023	\$ 69,606,678	\$ -	\$ 137,317,289	\$ 227,461,157	\$ 4,606,525	\$ 7,846,578	\$ 19,700,454	\$ 175,700,564	\$ 9,457,752	\$ 521,836	\$ 652,218,833
Adiciones	-	-	-	3,948,303	136,999	408,435	783,869	810,010	468,800	4,491,126	11,047,542
Ajuste valor razonable	20,522,006	-	49,721,356	60,082,466	-	-	-	46,554,571	1,092,918	-	177,973,317
Deterioro	4,000	-	26,088	725,297	-	-	-	40,523	-	-	795,908
Retiros	-	-	-	(894,070)	-	-	(3,226)	(1,788,179)	(838,993)	-	(3,633,898)
Trasladados	-	-	-	4,981,691	-	-	-	20,446	-	(5,002,137)	-
Al 31 de diciembre de 2024	\$ 90,132,684	\$ -	\$ 187,064,733	\$ 296,304,844	\$ 4,743,524	\$ 8,145,583	\$ 20,481,097	\$ 221,337,935	\$ 10,180,477	\$ 10,825	\$ 838,401,702
Adiciones	-	829	-	2,911,753	330,657	309,301	304,618	-	3,572,023	1,467,272	8,896,453
Deterioro	-	-	-	24,906	-	-	-	5,894	-	-	30,800
Retiros	-	-	-	(1,065,636)	(48,739)	(145,404)	(1,146,804)	(413,090)	(992,176)	-	(3,811,849)
Trasladados	-	-	-	1,262,681	-	-	-	-	74,750	(1,337,431)	-
Al 30 de septiembre de 2025	\$ 90,132,684	\$ 829	\$ 187,064,733	\$ 299,438,548	\$ 5,025,442	\$ 8,309,480	\$ 19,638,911	\$ 220,930,739	\$ 12,835,074	\$ 140,666	\$ 843,517,106
Depreciación:											
Al 31 de diciembre de 2023	\$ -	\$ -	\$ (18,250,511)	\$ (155,111,236)	\$ (3,570,231)	\$ (4,821,087)	\$ (12,600,777)	\$ (68,979,208)	\$ (7,484,349)	\$ -	\$ (270,817,399)
Gasto por depreciación	-	-	(1,994,743)	(17,579,811)	(259,376)	(563,251)	(1,500,550)	(7,433,992)	(559,424)	-	(29,891,147)
Retiros	-	-	-	809,043	-	105,709	2,509	1,007,065	787,450	-	2,711,776
Deterioro	-	-	-	(166,651)	-	-	-	(1,378)	-	-	(168,029)
Al 31 de diciembre de 2024	\$ -	\$ -	\$ (20,245,254)	\$ (172,048,655)	\$ (3,829,607)	\$ (5,278,629)	\$ (14,098,818)	\$ (75,407,513)	\$ (7,256,323)	\$ -	\$ (298,164,799)
Gasto por depreciación	-	-	(2,043,072)	(15,826,382)	(180,373)	(413,617)	(1,188,671)	(6,794,098)	(913,677)	-	(27,359,890)
Retiros	-	-	-	758,444	45,092	139,473	1,145,230	285,230	935,947	-	3,309,416
Deterioro	-	-	-	(24,906)	-	-	-	(5,894)	-	-	(30,800)
Al 30 de septiembre de 2025	\$ -	\$ -	\$ (22,288,326)	\$ (187,141,499)	\$ (3,964,886)	\$ (5,552,773)	\$ (14,142,259)	\$ (81,922,275)	\$ (7,234,053)	\$ -	\$ (322,246,073)
Valor neto en libros:											
Al 31 de diciembre de 2024	\$ 90,132,684	\$ -	\$ 166,819,479	\$ 124,256,189	\$ 913,917	\$ 2,866,954	\$ 6,382,279	\$ 145,930,422	\$ 2,924,154	\$ 10,825	\$ 540,236,903
Al 30 de septiembre de 2025	\$ 90,132,684	\$ 829	\$ 164,776,407	\$ 112,297,049	\$ 1,060,554	\$ 2,756,707	\$ 5,496,652	\$ 139,008,464	\$ 5,601,021	\$ 140,666	\$ 521,271,033

Caracol Televisión S.A.

Notas a los Estados Financieros Intermedios Separados Condensados

Nota 13. Activos por derechos de Uso

El movimiento de activos por derechos de uso al 30 de septiembre de 2025 (No auditado) y 31 de diciembre de 2024 (Auditado) es el siguiente:

	Terrenos	Construcciones y Edificaciones	Equipo de Telecomunicaciones	Total
Costo:				
Al 31 de diciembre de 2023	\$ 75,716	\$ 2,032,550	\$ 11,132,323	\$ 13,240,589
Adiciones	93,212	1,728,745	11,428,792	13,250,749
Retiros	(59,453)	(1,529,932)	(7,174,963)	(8,764,348)
Al 31 de diciembre de 2024	\$ 109,475	\$ 2,231,363	\$ 15,386,152	\$ 17,726,990
Adiciones	111,592	1,565,592	3,817,409	5,494,593
Retiros	(109,475)	(1,794,902)	(3,162,809)	(5,067,186)
Al 30 de septiembre de 2025	\$ 111,592	\$ 2,002,053	\$ 16,040,752	\$ 18,154,397
Depreciación				
Al 31 de diciembre de 2023	\$ (41,053)	\$ (1,245,025)	\$ (7,965,023)	\$ (9,251,101)
Gasto por depreciación	(93,086)	(1,680,691)	(6,030,055)	(7,803,832)
Retiros	59,453	1,430,880	7,022,903	8,513,236
Al 31 de diciembre de 2024	\$ (74,686)	\$ (1,494,836)	\$ (6,972,175)	\$ (8,541,697)
Gasto por depreciación	(80,814)	(1,401,869)	(5,051,081)	(6,533,764)
Retiros	109,475	1,788,377	3,162,809	5,060,661
Al 30 de septiembre de 2025	\$ (46,025)	\$ (1,108,328)	\$ (8,860,447)	\$ (10,014,800)
Valor neto en libros				
Al 31 de diciembre de 2024	\$ 34,789	\$ 736,527	\$ 8,413,977	\$ 9,185,293
Al 30 de septiembre de 2025	\$ 65,567	\$ 893,725	\$ 7,180,305	\$ 8,139,597

Nota 14. Activos Intangibles, Neto

El movimiento de los activos intangibles, neto al 30 de septiembre de 2025 (No auditado) y 31 de diciembre de 2024 (Auditado), es el siguiente:

	Licencia de Concesión	Marcas	Licencias de Software	Plataforma streaming	Total
Costo:					
Al 31 de diciembre de 2023	\$ 120,614,742	\$ -	\$ 6,576,810	\$ -	\$ 127,191,552
Adiciones	-	22,500	5,720,785	28,153,646	33,896,931
Traslados	-	-	(6,844,697)	-	(6,844,697)
Al 31 de diciembre de 2024	\$ 120,614,742	\$ 22,500	\$ 5,452,898	\$ 28,153,646	\$ 154,243,786
Adiciones	-	12,000	798,264	5,490,937	6,301,201
Traslados	-	-	(4,599,228)	-	(4,599,228)
Al 30 de septiembre de 2025	\$ 120,614,742	\$ 34,500	\$ 1,651,934	\$ 33,644,583	\$ 155,945,759
Amortización:					
Al 31 de diciembre de 2023	\$ (63,251,494)	\$ -	\$ (2,715,220)	\$ -	\$ (65,966,714)
Amortización	(11,472,650)	(4,009)	(5,714,537)	-	(17,191,196)
Traslados	-	-	6,844,697	-	6,844,697
Al 31 de diciembre de 2024	\$ (74,724,144)	\$ (4,009)	\$ (1,585,060)	\$ -	\$ (76,313,213)
Amortización	(8,604,487)	(15,965)	(4,276,941)	(3,781,166)	(16,678,559)
Traslados	-	-	4,599,228	-	4,599,228
Al 30 de septiembre de 2025	\$ (83,328,631)	\$ (19,974)	\$ (1,262,773)	\$ (3,781,166)	\$ (88,392,544)
Valor neto en libros:					
Al 31 de diciembre de 2024	\$ 45,890,598	\$ 18,491	\$ 3,867,838	\$ 28,153,646	\$ 77,930,573
Al 30 de septiembre de 2025	\$ 37,286,111	\$ 14,526	\$ 389,161	\$ 29,863,417	\$ 67,553,215

Caracol Televisión S.A.

Notas a los Estados Financieros Intermedios Separados Condensados

Nota 15. Obligaciones Financieras

Las obligaciones financieras al 30 de septiembre de 2025 y 31 de diciembre de 2024, comprenden lo siguiente:

	Tasa de Interés	Fecha de Vencimiento	Al 30 de septiembre de 2025 (No auditado)		Al 31 de diciembre de 2024 (Auditado)	
			Nominal	Saldo	Nominal	Saldo
Bancolombia	IBR (TV)+2.3	2029	\$ 150,000,000	\$ 150,000,000	\$ 150,000,000	\$ 150,000,000
Banco de Bogotá	IBR (TV)+2.6	2029	100,000,000	100,000,000	100,000,000	100,000,000
Bancolombia	IBR (TV)+2.2	2029	50,000,000	50,000,000	50,000,000	50,000,000
Intereses por pagar				7,742,469		8,117,174
				<u>\$ 307,742,469</u>		<u>\$ 308,117,174</u>
Obligaciones financieras – Corriente				<u>\$ 7,742,469</u>		<u>\$ 8,117,174</u>
Obligaciones financieras - No corriente				<u>\$ 300,000,000</u>		<u>\$ 300,000,000</u>

Nota 16. Pasivos por derechos de uso

Los pasivos por derechos de uso al 30 de septiembre de 2025 y 31 de diciembre de 2024 comprenden lo siguiente:

	Al 30 de septiembre de 2025 (No auditado)	Al 31 de diciembre de 2024 (Auditado)
Terrenos	\$ 66,817	\$ 36,341
Construcciones y edificaciones	920,092	769,716
Equipo de telecomunicaciones	7,689,320	9,325,141
	<u>\$ 8,676,229</u>	<u>\$ 10,131,198</u>
Total, pasivos por derechos de uso - Corriente	<u>\$ 6,174,476</u>	<u>\$ 5,030,750</u>
Total, pasivos por derechos de uso - No corriente	<u>\$ 2,501,753</u>	<u>\$ 5,100,448</u>

Los gastos por intereses por derechos de uso al 30 de septiembre de 2025 y 2024 comprenden lo siguiente:

	Por el periodo de nueve meses terminados el 30 de septiembre de 2025 2024 (No auditado)	
Terrenos	\$ 5,889	\$ 7,627
Construcciones y edificaciones	110,958	144,542
Equipo de telecomunicaciones	962,881	1,184,135
Total, gastos por intereses – Derechos de uso	<u>\$ 1,079,728</u>	<u>\$ 1,336,304</u>

Caracol Televisión S.A.

Notas a los Estados Financieros Intermedios Separados Condensados

Nota 17. Cuentas por pagar comerciales y otras cuentas por pagar

Las cuentas por pagar comerciales y otras cuentas por pagar al 30 de septiembre de 2025 y 31 de diciembre de 2024, comprenden lo siguiente:

	Al 30 de septiembre de 2025 (No auditado)	Al 31 de diciembre de 2024 (Auditado)
Costos y gastos por pagar	\$ 105,479,719	\$ 119,291,938
Proveedores del exterior	63,541,521	91,935,206
Acreedores varios	27,375,329	1,959,848
Regalías por pagar	7,059,928	9,820,018
Retención en la fuente	5,131,366	5,223,754
Impuesto a las ventas retenido	3,413,231	2,481,837
Proveedores nacionales	2,041,097	1,597,543
Impuesto de Industria y comercio retenido	129,519	417,543
Total, cuentas por pagar comerciales y otras cuentas por pagar	<u>\$ 214,171,710</u>	<u>\$ 232,727,687</u>
Cuentas por pagar comerciales y otras cuentas por pagar - Corriente	<u>\$ 142,529,377</u>	<u>\$ 128,876,590</u>
Cuentas por pagar comerciales y otras cuentas por pagar - No corriente	<u>\$ 71,642,333</u>	<u>\$ 103,851,097</u>

Nota 18. Beneficios a Empleados

Los beneficios a empleados al 30 de septiembre de 2025 y 31 de diciembre de 2024, comprenden lo siguiente:

	Al 30 de septiembre de 2025 (No auditado)	Al 31 de diciembre de 2024 (Auditado)
Vacaciones consolidadas	\$ 7,506,219	\$ 6,332,204
Cesantías consolidadas	5,281,345	6,325,223
Retenciones y aportes de nómina	4,060,989	4,133,138
Prestaciones extralegales	4,004,955	2,328,928
Prima de servicios	1,915,762	-
Intereses sobre cesantías	462,433	743,150
Total, beneficios a empleados - Corriente	<u>\$ 23,231,703</u>	<u>\$ 19,862,643</u>
Prima de antigüedad	\$ 7,891,086	\$ 7,022,493
Pensiones de jubilación	1,517,104	1,591,612
Total, beneficios a empleados - No corriente	<u>\$ 9,408,190</u>	<u>\$ 8,614,105</u>

Caracol Televisión S.A.

Notas a los Estados Financieros Intermedios Separados Condensados

Nota 19. Impuestos por Pagar

Activo por impuestos corrientes

El activo por impuestos corrientes al 30 de septiembre de 2025 y 31 de diciembre de 2024, se detallan a continuación

	Al 30 de septiembre de 2025 (No auditado)	Al 31 de diciembre de 2024 (Auditado)
Sobrantes en liquidación privada	\$ 36,713,241	\$ 12,924,719
Descuentos tributarios	4,324,798	3,513,442
Anticipo de impuesto de renta y complementarios	3,924,768	11,353,694
Anticipo de impuesto de industria y comercio	96,566	110,913
Impuesto de industria y comercio retenido	27,660	34,610
Total, activos por impuestos corrientes	\$ 45,087,033	\$ 27,937,378

Pasivo por impuestos corrientes

El pasivo por impuestos corrientes al 30 de septiembre de 2025 y 31 de diciembre de 2024, se detallan a continuación

	Al 30 de septiembre de 2025 (No auditado)	Al 31 de diciembre de 2024 (Auditado)
Impuesto a las ventas por pagar	\$ 5,103,302	\$ 11,101,588
Industria y comercio por pagar	947,635	857,393
Impuesto al azar y juegos	3,200	10,050
Total, impuestos por pagar	\$ 6,054,137	\$ 11,969,031

Nota 20. Provisiones

Las provisiones al 30 de septiembre de 2025 y 31 de diciembre de 2024 comprenden lo siguiente:

	Al 30 de septiembre de 2025 (No auditado)	Al 31 de diciembre de 2024 (Auditado)
Comisión agencias	\$ 23,676,623	\$ 30,080,271
Para contingencias	4,711,168	4,711,168
Provisión para otros costos y gastos	1,446,795	1,446,795
Total, provisiones	\$ 29,834,586	\$ 36,238,234

Nota 21. Patrimonio

i) Capital suscrito y pagado

El capital autorizado está conformado por 1,000,000,000 de acciones comunes, de valor nominal \$14 pesos cada una; al 30 de septiembre de 2025 y 31 de diciembre de 2024 se encuentran suscritas y pagadas 635,400,749.

Caracol Televisión S.A.

Notas a los Estados Financieros Intermedios Separados Condensados

El 100% de las acciones de la Compañía se cotizan públicamente en la bolsa de valores de Colombia, las cuales son de baja bursatilidad.

ii) Reserva Legal

La Compañía está obligada a apropiar como reserva legal el 10% de sus utilidades netas anuales, hasta que el saldo de la reserva sea equivalente como mínimo al 50% del capital suscrito. La reserva no es distribuible antes de la liquidación de la Compañía, pero puede utilizarse para absorber o reducir pérdidas. Son de libre disponibilidad por la Asamblea General de Accionistas las apropiaciones hechas en exceso del 50% antes mencionado.

iii) Reservas Ocasionales

Las reservas ocasionales se apropian directamente de las ganancias acumuladas y pueden considerarse como reservas de libre disponibilidad por parte de la Asamblea General de Accionistas.

iv) Distribución de Utilidades

El 28 de marzo de 2025, mediante Acta No. 78 de la Asamblea General de Accionistas, se decretó el reparto de utilidades por valor de \$55,915,266 a razón de \$88 por acción (en pesos), que fueron pagadas en abril de 2025. Las utilidades distribuidas corresponden a \$14,724,164 del resultado de 2024, otros resultados integrales por valor de \$17,799,417 y reservas no gravadas por valor de \$23,391,685.

El 26 de marzo de 2024, mediante Acta No. 77 de la Asamblea General de Accionistas, se decretó el reparto de utilidades por valor de \$73,706,487 a razón de \$116 por acción (en pesos), que fueron pagadas en abril de 2024. Las utilidades distribuidas corresponden a \$53,802,881 del resultado de 2023, y a otros resultados integrales por valor de \$19,903,606.

v) Utilidades Retenidas Adopción por Primera Vez

Corresponden a saldos producto de los ajustes realizados por la Compañía para reexpresar el estado de situación financiera al 1 de enero de 2014 con los PCGA locales a NIIF.

Nota 22. Transacciones con Partes Relacionadas

- (1) Las principales transacciones con partes relacionadas al 30 de septiembre de 2025 y 2024, comprenden lo siguiente:

Ingresos				Gastos			
		Por el período de nueve meses terminados el 30 de septiembre de				Por el período de nueve meses terminados el 30 de septiembre de	
		2025	2024			2025	2024
		(No auditado)				(No auditado)	
Pauta publicitaria	(b)	\$ 9,057,915	\$ 6,452,039	Comisiones	(f)	\$ 16,886,447	\$ 18,479,179
Venta Exterior – Servicios	(a)	6,793,909	6,458,194	Servicios	(e)	12,131,852	12,196,172
Venta Nacional - Servicios	(c)	1,584,383	1,242,756	Otros gastos	(h)	6,261,051	6,813,284
Arrendamientos	(d)	1,179,291	1,190,102	Arrendamientos	(d)	3,140,699	3,776,137
Otros Ingresos		21,945	126,951	Honorarios	(g)	1,884,250	1,735,764
		\$ 18,637,443	\$ 15,470,042	Publicidad		863,134	753,478
				Gastos de viaje		320,524	500,137
						\$ 41,487,957	\$ 44,254,151

Caracol Televisión S.A.

Notas a los Estados Financieros Intermedios Separados Condensados

- (a) Los servicios recibidos del exterior corresponden principalmente a ingresos recibidos por suscripciones de cable-operadores por señal internacional.
- (b) Corresponde a servicios de publicidad proporcionados principalmente a Cine Colombia, Comunican e Inversiones Cromos.
- (c) Con respecto a los servicios prestados en el territorio nacional, estos corresponden a participación en eventos como: foros, lanzamientos, presentaciones, entre otros; y a cesión de derechos, principalmente por eventos deportivos.
- (d) La Compañía recibe tanto ingresos como costos de sus afiliadas por servicios de arrendamiento de inmuebles y/o equipo técnico, Las tarifas por estos servicios son negociadas entre las partes, La Compañía proporciona servicios administrativos a sus afiliadas, los cuales son reembolsados en el momento en que el servicio es facturado.
- (e) Los servicios corresponden principalmente a alquiler de equipos,
- (f) Parte de las comisiones corresponden a la negociación de programas en el exterior donde la Compañía reconoce una comisión a su afiliada en el exterior (Caracol Inc.) por las ventas realizadas, Por otro lado, se presenta un acuerdo de riesgo compartido entre las afiliadas Comunican e Inversiones Cromos y La Compañía, que implica el reconocimiento de una comisión por ese concepto.
- (g) Los gastos por honorarios corresponden principalmente a reintegro de gastos por concepto del programa de transformación empresarial que consistió en cambiar el sistema de información financiera y contable de las Compañías que conforman el Grupo Empresarial Invernac & Cía. SAS
- (h) Los otros gastos corresponden principalmente a los gastos de operación del Consorcio de Canales Privados (CCNP).

Las anteriores transacciones se efectuaron en condiciones normales a precios de mercado y no existieron diferencias o condiciones especiales frente a las vigentes en el mercado para operaciones similares.

- (2) Las siguientes son las operaciones realizadas con accionistas que eran beneficiarios reales del 10% o más del total de acciones en circulación, con miembros de la Junta Directiva y representantes legales, o con Compañías donde un accionista, un miembro de la Junta Directiva o un funcionario de la Sociedad tenían una participación superior al 10%:

l) Operaciones con accionistas

A 30 de septiembre de 2025 y 31 de diciembre de 2024 se realizó pago de dividendos a los accionistas como se detalla a continuación:

Caracol Televisión S.A.

Notas a los Estados Financieros Intermedios Separados Condensados

Accionista	Acciones	Porcentaje	30 de septiembre de 2025	31 de diciembre de 2024
Valorem S.A.S.	594,050,549	93.490%	\$ 52,276,448	\$ 68,909,864
Inversiones Valmiera S.A.S. SCA	41,299,200	6.5000%	3,634,330	4,790,707
Maria del Pilar Villaveces Pabón	25,000	0.0040%	2,200	2,900
Alfredo Villaveces Pabón	25,000	0.0040%	2,200	2,900
Otros minoritarios	1,000	0.0002%	88	116
	<u>635,400,749</u>	<u>100%</u>	<u>\$ 55,915,266</u>	<u>\$ 73,706,487</u>

II) Operaciones con Miembros de la Junta Directiva

Al 30 de septiembre de 2025 y 31 de diciembre de 2024 no se efectuaron operaciones diferentes a los pagos por honorarios a los miembros de la Junta Directiva, los cuales ascendieron a \$397,656 y \$531,000, respectivamente.

III) Operaciones con Representantes Legales

En relación con los representantes legales, al 30 de septiembre de 2025 y 31 de diciembre de 2024, no se realizaron pagos diferentes a los autorizados por la Compañía. Se realizaron pagos por concepto de honorarios y por participaciones en proyectos cinematográficos a la Compañía Dago García Producciones Ltda., en la cual un funcionario tiene una participación superior al 10%, estos se encuentran debidamente autorizados.

Las operaciones diferentes de sueldos, realizadas con los representantes legales al 30 de septiembre de 2025 y 31 de diciembre de 2024, fueron efectuadas de conformidad con autorizaciones de la Junta Directiva durante el año.

II) Remuneración del Personal Clave de la Gerencia

La alta dirección incluye a los asesores (tanto los que ostentan un cargo ejecutivo como los que no), a los miembros del Comité Ejecutivo y Secretaría General. La retribución pagada o a pagar a los miembros de la alta dirección en concepto de servicios laborales prestados se muestra en la tabla siguiente:

	Al 30 de septiembre de 2025 (No auditado)	Al 31 de diciembre de 2024 (Auditado)
Remuneración al personal clave de la gerencia, beneficios a los empleados a corto plazo	\$ 45,038,016	\$ 59,590,950

Caracol Televisión S.A.

Notas a los Estados Financieros Intermedios Separados Condensados

Nota 23. Ingresos por Actividades Ordinarias

Los ingresos por actividades ordinarias al 30 de septiembre de 2025 y 2024, comprenden lo siguiente:

	Por el periodo de nueve meses terminados al 30 de septiembre de	
	2025	2024
	(No auditado)	
Pauta publicitaria TV	\$ 435,184,051	\$ 443,060,295
Ventas internacionales	155,752,821	109,512,138
Servicios de televisión y otros negocios	37,470,526	41,378,518
Pauta publicitaria Radio	31,971,039	30,396,680
Pauta publicitaria otros medios	16,755,687	18,151,752
Otros ingresos operacionales	6,783,421	2,854,514
Cuentas en participación y aportes a coproducciones	605,689	1,176,715
Descuentos	(4,687,784)	(5,101,962)
Total, ingresos por actividades ordinarias	<u>\$ 679,835,450</u>	<u>\$ 641,428,650</u>

Nota 24. Costo de Ventas

El costo de ventas al 30 de septiembre de 2025 y 2024 comprende lo siguiente:

	Por el periodo de nueve meses terminados al 30 de septiembre de	
	2025	2024
	(No auditado)	
Actividad de radio y televisión	\$ 422,786,788	\$ 360,936,043
Costos por depreciación	29,391,248	24,688,139
Costo red de transmisión (CCNP)	18,091,457	18,137,553
Costos por amortizaciones	3,781,166	-
Cuentas en participación	3,353,250	618,722
Frecuencias	3,239,613	3,080,098
Total, costo de ventas	<u>\$ 480,643,522</u>	<u>\$ 407,460,555</u>

Caracol Televisión S.A.

Notas a los Estados Financieros Intermedios Separados Condensados

Nota 25. Gastos de Administración

Los gastos de administración al 30 de septiembre de 2025 y 2024, comprenden lo siguiente:

	Por el periodo de nueve meses terminados al 30 de septiembre de	
	2025	2024
	(No auditado)	
Gastos por beneficios a empleados	\$ 30,651,422	\$ 28,408,405
Amortizaciones	9,532,767	9,572,212
Honorarios	7,883,716	7,278,810
Contribuciones y afiliaciones	7,438,027	7,465,700
Impuestos	5,216,623	5,430,512
Depreciaciones	4,393,748	3,525,925
Servicios	3,441,800	3,676,123
Mantenimiento y reparaciones	2,781,113	2,133,078
Diversos	2,544,945	2,304,363
Seguros	1,752,456	1,382,220
Gastos de viaje	545,080	630,574
Arrendamientos	288,710	211,308
Adecuación e instalación	212,958	167,627
Gastos legales	126,912	80,000
(Recuperación) provisión deudores	(3,619,304)	2,990,458
Total, gastos de administración	\$ 73,190,973	\$ 75,257,315

Caracol Televisión S.A.

Notas a los Estados Financieros Intermedios Separados Condensados

Nota 26. Gastos de Ventas

Los gastos de ventas al 30 de septiembre de 2025 y 2024, comprenden lo siguiente:

	Por el periodo de nueve meses terminados al 30 de septiembre de	
	2025	2023
	(No auditado)	
Comisiones	\$ 40,785,152	\$ 43,111,363
Gastos por beneficios a empleados	26,544,927	23,321,760
Servicios de publicidad	5,667,511	2,969,377
Servicios	3,726,310	2,578,779
Impuestos	3,018,693	3,253,690
Honorarios	2,448,975	1,724,000
Participación en ventas	2,438,911	269,744
Arrendamientos	1,641,495	2,394,700
Diversos	1,056,329	897,137
Mantenimiento y reparaciones	717,746	655,710
Amortizaciones	609,495	552,737
Gastos de viaje	293,846	548,536
Contribuciones y afiliaciones	143,927	130,402
Depreciaciones	108,657	63,370
Seguros	66,245	33,690
Gastos legales	16,532	8,636
Adecuación e instalación	2,808	40,025
Total, gastos de ventas	\$ 89,287,559	\$ 82,553,656

Nota 27. Otros Ingresos Operativos

Los otros ingresos operativos al 30 de septiembre de 2025 y 2024, comprenden lo siguiente:

	Por el periodo de nueve meses terminados al 30 de septiembre de	
	2025	2024
	(No auditado)	
Utilidad en venta y retiro de propiedad, planta y equipo	\$ 628,480	\$ 500,092
Otras ventas	38,957	95,167
Indemnizaciones	34,677	294,712
Sobrantes en caja	12,542	553,122
Servicios administrativos	5,386	9,393
Utilidad en retiro de derechos de uso	1,450	37,274
Diversos	154	41
Total, otros ingresos operativos	\$ 721,646	\$ 1,489,801

Caracol Televisión S.A.

Notas a los Estados Financieros Intermedios Separados Condensados

Nota 28. Otros Gastos Operativos

Los otros gastos operativos al 30 de septiembre de 2025 y 2024, comprenden lo siguiente:

	Por el periodo de nueve meses terminados al 30 de septiembre de	
	2025	2024
	(No auditado)	
Pérdida en venta y retiro de propiedad, planta y equipo	\$ 454,615	\$ 173,714
Impuestos asumidos	454,560	674,474
Donaciones	234,950	176,982
Multas, sanciones y litigios	160,729	189,635
Costas y procesos judiciales	53,000	35,000
Pérdida en retiro de otros activos	3,449	812
Diversos	30	686
Actividades culturales y cívicas	-	670,997
Total, otros gastos operativos	<u>\$ 1,361,333</u>	<u>\$ 1,922,300</u>

Nota 29. Ingresos Financieros

Los ingresos financieros al 30 de septiembre de 2025 y 2024, comprenden lo siguiente:

	Por el periodo de nueve meses terminados al 30 de septiembre de	
	2025	2024
	(No auditado)	
Diferencia en Cambio	\$ 4,833,860	\$ 4,374,265
Intereses	3,213,460	3,337,345
Descuentos comerciales condicionados	969	3,231
Total, ingresos financieros	<u>\$ 8,048,289</u>	<u>\$ 7,714,841</u>

Caracol Televisión S.A.

Notas a los Estados Financieros Intermedios Separados Condensados

Nota 30. Gastos Financieros

Los gastos financieros al 30 de septiembre de 2025 y 2024, comprenden lo siguiente:

	Por el periodo de nueve meses terminados al 30 de septiembre de	
	2025	2024
	(No auditado)	
Intereses	\$ 28,831,553	\$ 29,069,425
Intereses por arrendamientos derechos de uso	1,079,728	1,336,304
Diferencia en cambio	423,900	10,119,560
Comisiones	126,015	177,658
Otros gastos financieros	17,555	63,871
Gastos bancarios	480	354
Total, gastos financieros	<u>\$ 30,479,231</u>	<u>\$ 40,767,172</u>

Nota 31. Medición a Valor Razonable

A continuación, se presentan los valores razonables de activos y pasivos financieros informados en los presentes estados financieros al 30 de septiembre de 2025 (No auditado) y 31 de diciembre de 2024 (Auditado):

	Al 30 de septiembre de 2025	
	Valor en Libros	Valor Razonable
Activos financieros		
Efectivo y equivalentes a efectivo	\$ 77,013,003	\$ 77,013,003
Deudores comerciales y otras cuentas por cobrar, neto	195,301,466	196,630,229
Cuentas por cobrar a partes relacionadas	26,892,697	26,892,697
Activos por impuestos	45,087,033	45,087,033
Otros activos financieros	15,159,910	15,159,910
	<u>\$ 359,454,109</u>	<u>\$ 360,782,872</u>
Pasivos financieros		
Obligaciones financieras	\$ 307,742,469	\$ 304,723,862
Pasivos por derechos de uso	8,676,229	8,676,229
Proveedores y cuentas por pagar	214,171,710	214,171,710
Cuentas por pagar a partes relacionadas	4,082,320	4,082,320
Pasivos por impuestos	6,054,137	6,054,137
Otros pasivos financieros	8,586,888	8,586,888
	<u>\$ 549,313,753</u>	<u>\$ 546,295,146</u>

Caracol Televisión S.A.

Notas a los Estados Financieros Intermedios Separados Condensados

	Al 31 de diciembre de 2024	
	Valor en Libros	Valor Razonable
Activos financieros		
Efectivo y equivalentes a efectivo	\$ 131,752,322	\$ 151,752,322
Deudores comerciales y otras cuentas por cobrar, neto	181,364,852	182,532,253
Cuentas por cobrar a partes relacionadas	12,527,245	12,527,245
Activos por impuestos	27,937,378	27,937,378
Otros activos financieros	10,909,910	10,909,910
	<u>\$ 364,491,707</u>	<u>\$ 385,659,108</u>
Pasivos financieros		
Obligaciones financieras	\$ 308,117,174	\$ 326,711,512
Pasivos por derechos de uso	10,131,198	10,131,198
Proveedores y cuentas por pagar	232,727,697	232,727,687
Cuentas por pagar a partes relacionadas	23,166,852	23,166,852
Pasivos por impuestos	11,969,031	11,969,031
Otros pasivos financieros	9,152,265	9,152,265
	<u>\$ 595,264,217</u>	<u>\$ 613,858,545</u>

Jerarquía del Valor Razonable

Las tablas a continuación analizan los activos y pasivos que se miden a valor razonable para efectos de registro o presentación con base en los métodos para su valoración. Los diferentes niveles de valor razonable se definen como siguen:

Nivel 1 - Se basan en precios cotizados (sin ajustes) en mercados activos para activos o pasivos idénticos a los que la Compañía tiene la capacidad de acceder en la fecha de medición.

Nivel 2- Se basan en datos, distintos a los precios cotizados incluidos dentro del Nivel 1, que son observables para el activo o pasivo, ya sea directa o indirectamente.

Nivel 3 - Se basan en datos que no son observables para el activo o pasivo.

La Compañía determina si han ocurrido transferencias entre los niveles en la jerarquía al reevaluar la categorización (con base en los datos de más bajo nivel que sean relevantes para la medición del valor razonable como un todo) al final de cada período de reporte.

La siguiente tabla muestra la jerarquía de valor razonable de los activos y pasivos de la Compañía al 30 de septiembre de 2025:

Descripción	Medición del valor Razonable Utilizando Datos Materiales Observables (Nivel 2)
Activos medidos a valor razonable	
Propiedades, planta y equipo revaluada	\$ 508,098,395
Propiedades de Inversión	13,957,075
Pasivos medidos a valor razonable	
Obligaciones financieras	<u>304,723,862</u>

Caracol Televisión S.A.

Notas a los Estados Financieros Intermedios Separados Condensados

La siguiente tabla muestra la jerarquía de valor razonable de los activos y pasivos de la Compañía al 31 de diciembre de 2024:

Descripción	Medición del valor Razonable Utilizando Datos Materiales Observables (Nivel 2)
Activos medidos a valor razonable	
Propiedades, planta y equipo revaluada	\$ 529,433,947
Propiedades de Inversión	13,957,075
Pasivos medidos a valor razonable	
Obligaciones financieras	326,711,512

Los valores razonables de activos y pasivos financieros se presentan por el monto al que se podría canjear el instrumento en una transacción corriente entre partes interesadas, en circunstancias que no sean una venta forzada o una liquidación.

La Administración ha determinado que el valor razonable del efectivo y los equivalentes del efectivo, cuentas por cobrar y cuentas por pagar se aproximan a su valor en libros, en gran parte, debido a los vencimientos a corto plazo de estos instrumentos.

Los valores razonables han sido determinados para fines de medición y/o de revelación con base en los siguientes métodos:

- (a) El valor razonable de las inversiones se determina con referencia a cotizaciones de las acciones observables en los mercados de valores si son entidades públicas, o con referencia al valor presente de los flujos futuros que han sido descontados utilizando una tasa de interés de mercado en la fecha de reporte.
- (b) El valor razonable de las obligaciones financieras para efectos de revelación se calcula con base en el valor presente de los flujos futuros de efectivo incluyendo capital e intereses descontados a la tasa de interés de mercado a la fecha de reporte.
- (c) La Compañía utiliza el modelo de revaluación para medir terrenos y edificios. Los valores razonables de estos activos se determinaron con base en los precios de mercados activos, ajustados por la diferencia en la naturaleza, localización o condición del activo específico. La Compañía contrató a peritos independientes acreditados para determinar estos valores razonables.

Nota 32. Contratos y Compromisos

Contratos

Al 30 de septiembre de 2025 y 31 de diciembre de 2024, la Compañía tiene celebrado un acuerdo con el Consorcio de Canales Privados de Televisión (CCNP), para llevar a cabo las siguientes funciones: a) coordinar el montaje y funcionamiento de la red de transmisión y b) ejercer el control técnico y jurídico de la codificación de comerciales.

Caracol Televisión S.A.

Notas a los Estados Financieros Intermedios Separados Condensados

Compromisos

Al 30 de septiembre de 2025 y 31 de diciembre de 2024 la Compañía tiene compromisos por derechos de programación y transmisión de películas por un monto total de US\$2,635,360 y US\$2,731,332; respectivamente.

Nota 33. Eventos Subsecuentes

No se han presentado operaciones o hechos que ameriten una revelación a nivel cuantitativo o cualitativo después del 30 de septiembre de 2025.

Caracol Televisión S.A


Certificación de los Estados Financieros Intermedios Separados Condensados

Los suscritos Representante Legal y Contador Público bajo cuya responsabilidad se prepararon los estados financieros intermedios separados condensados, certificamos:

Que, para la emisión del estado de situación financiera al 30 de septiembre de 2025, y del estado de resultado del ejercicio y otro resultado integral, estado de cambios en el patrimonio y estado de flujos de efectivo por el año terminado en esa fecha, que conforme al reglamento se ponen a disposición de los accionistas y de terceros, se han verificado previamente las afirmaciones contenidas en ellos y las cifras tomadas fielmente de los libros.



Ana María Díaz Granados Tribin
Representante Legal



Luz Nadia Pedreros Álvarez
Contador Público
Tarjeta Profesional 61235-T