

ESTADOS FINANCIEROS INTERMEDIOS
CONSOLIDADOS CONDENSADOS (NO AUDITADOS)

Caracol Televisión S.A. y Subsidiarias

Por el periodo de seis meses terminado
Al 30 de junio de 2025

Caracol Televisión S.A. y Subsidiarias

Estados Financieros Intermedios Consolidados Condensados

Por el periodo de seis meses terminado al 30 de junio de 2025

Índice

Informe del Revisor Fiscal sobre la revisión de la Información Financiera Intermedia.....	1
Estados Consolidados Condensados de Situación Financiera.....	5
Estados Consolidados Condensados de Resultados	6
Estados Consolidados Condensados de Otros Resultados Integrales	7
Estados Consolidados Condensados de Cambios en el Patrimonio.....	8
Estados Consolidados Condensados de Flujos de Efectivo.....	9
Notas a los Estados financieros Intermedios Consolidados Condensados.....	10
Certificación de los Estados Financieros Intermedios Consolidados Condensados	37



KPMG S.A.S.
Calle 90 No. 19c - 74
Bogotá D.C. - Colombia

Teléfono +57 (601) 618 8000
+57 (601) 618 8100
www.kpmg.com/co

INFORME DEL REVISOR FISCAL SOBRE LA REVISIÓN DE LA INFORMACIÓN FINANCIERA INTERMEDIA

Señores Accionistas
Caracol Televisión S.A.:

Introducción

He revisado la información financiera intermedia consolidada condensada que se adjunta, al 30 de junio de 2025 de Caracol Televisión S.A. y Subsidiarias (el Grupo), la cual comprende:

- el estado consolidado condensado de situación financiera al 30 de junio de 2025;
- los estados consolidados condensados de resultados y de otros resultados integrales por los períodos de tres y seis meses que terminaron el 30 de junio de 2025;
- el estado consolidado condensado de cambios en el patrimonio por el período de seis meses que terminó el 30 de junio de 2025;
- el estado consolidado condensado de flujos de efectivo por el período de seis meses que terminó el 30 de junio de 2025; y
- las notas a la información financiera intermedia.

La administración es responsable por la preparación y presentación de esta información financiera intermedia consolidada condensada de acuerdo con la Norma Internacional de Contabilidad 34 (NIC 34) – Información Financiera Intermedia contenida en las Normas de Contabilidad y de Información Financiera aceptadas en Colombia. Mi responsabilidad consiste en expresar una conclusión sobre esta información financiera intermedia consolidada condensada, basada en mi revisión.

Alcance de la revisión

He realizado mi revisión de acuerdo con la Norma Internacional de Trabajos de Revisión 2410 “Revisión de Información Financiera Intermedia realizada por el Auditor Independiente de la Entidad”, incluida en las Normas de Aseguramiento de la Información aceptadas en Colombia. Una revisión de información financiera intermedia consiste en hacer indagaciones, principalmente con las personas responsables de los asuntos financieros y contables, y la aplicación de procedimientos analíticos y otros procedimientos de revisión. El alcance de una revisión es sustancialmente menor que el de una auditoría realizada de acuerdo con Normas Internacionales de Auditoría aceptadas en Colombia y, por consiguiente, no me permite obtener seguridad de haber conocido todos los asuntos significativos que hubiera podido identificar en una auditoría. Por lo tanto, no expreso una opinión de auditoría.

KPMG Confidencial

Conclusión

Basada en mi revisión, no ha llegado a mi conocimiento ninguna cuestión que me haga suponer que la información financiera intermedia consolidada condensada al 30 de junio de 2025 que se adjunta, no ha sido preparada, en todos los aspectos de importancia material, de acuerdo con la Norma Internacional de Contabilidad 34 (NIC 34) – Información Financiera Intermedia contenida en las Normas de Contabilidad y de Información Financiera aceptadas en Colombia.



Andrea Isabelle Bernal Correa
Revisor Fiscal de Caracol Televisión S.A.
T.P. 256635 - T
Miembro de KPMG S.A.S.

14 de agosto de 2025



KPMG S.A.S.
Calle 90 No. 19c - 74
Bogotá D.C. - Colombia

Teléfono +57 (601) 618 8000
+57 (601) 618 8100

www.kpmg.com/co

INFORME DEL REVISOR FISCAL SOBRE EL REPORTE EN LENGUAJE EXTENSIBLE BUSINESS REPORTING LANGUAGE (XBRL)

Señores Accionistas
Caracol Televisión S.A.:

Introducción

He revisado el reporte en lenguaje eXtensible Business Reporting Language (XBRL) al 30 de junio de 2025 de Caracol Televisión S.A. y Subsidiarias (el Grupo), que incorpora la información financiera intermedia consolidada, la cual comprende:

- el estado consolidado de situación financiera al 30 de junio de 2025;
- los estados consolidados de resultados y de otros resultados integrales por los períodos de tres y seis meses que terminaron el 30 de junio de 2025;
- el estado consolidado de cambios en el patrimonio por el período de seis meses que terminó el 30 de junio de 2025;
- el estado consolidado condensado de flujos de efectivo por el período de seis meses que terminó el 30 de junio de 2025; y
- las notas al reporte.

La administración es responsable por la preparación y presentación de este reporte en lenguaje eXtensible Business Reporting Language (XBRL) que incorpora la información financiera intermedia consolidada de acuerdo con la Norma Internacional de Contabilidad 34 (NIC 34) – Información Financiera Intermedia contenida en las Normas de Contabilidad y de Información Financiera aceptadas en Colombia, y por la presentación del reporte en lenguaje eXtensible Business Reporting Language (XBRL) según instrucciones de la Superintendencia Financiera de Colombia. Mi responsabilidad consiste en expresar una conclusión sobre el reporte en lenguaje eXtensible Business Reporting Language (XBRL) que incorpora la información financiera intermedia consolidada, basada en mi revisión.

Alcance de la revisión

He realizado mi revisión de acuerdo con la Norma Internacional de Trabajos de Revisión 2410 “Revisión de Información Financiera Intermedia realizada por el Auditor Independiente de la Entidad”, incluida en las Normas de Aseguramiento de la Información aceptadas en Colombia. Una revisión de información financiera intermedia consiste en hacer indagaciones, principalmente con las personas responsables de los asuntos financieros y contables y la aplicación de procedimientos analíticos y otros procedimientos de revisión. El alcance de una

KPMG Confidencial

revisión es sustancialmente menor que el de una auditoría realizada de acuerdo con Normas Internacionales de Auditoría aceptadas en Colombia y, por consiguiente, no me permite obtener seguridad de haber conocido todos los asuntos significativos que hubiera podido identificar en una auditoría. Por lo tanto, no expreso una opinión de auditoría.

Conclusión

Basada en mi revisión, no ha llegado a mi conocimiento ninguna cuestión que me haga suponer que el reporte en lenguaje eXtensible Business Reporting Language (XBRL), que incorpora la información financiera intermedia consolidada de Caracol Televisión S.A. y Subsidiarias al 30 de junio de 2025, no ha sido preparado, en todos los aspectos de importancia material, de acuerdo con la Norma Internacional de Contabilidad 34 (NIC 34) – Información Financiera Intermedia contenida en las Normas de Contabilidad y de Información Financiera aceptadas en Colombia e instrucciones de la Superintendencia Financiera de Colombia.


Andrea Isabelle Bernal Correa
Revisor Fiscal de Caracol Televisión S.A.
T.P. 256635 - T
Miembro de KPMG S.A.S.


14 de agosto de 2025


Caracol Televisión S.A. y Subsidiarias


Estados Consolidados Condensados de Situación Financiera

	Notas	Al 30 de junio de 2025 (No auditado)	Al 31 de diciembre de 2024 (Auditado)
(Cifras expresadas en miles de pesos)			
Activos			
Activo Corriente			
Efectivo y equivalentes de efectivo	5	\$ 88,291,385	\$ 157,795,171
Deudores comerciales y otras cuentas por cobrar, neto	6	220,185,911	203,069,207
Cuentas por cobrar a partes relacionadas	7	9,764,955	8,662,244
Inventarios	8	291,189,778	299,623,627
Derechos de transmisión y programación	9	10,870,851	11,929,291
Otros activos	10	11,291,668	10,203,855
Total Activo Corriente		631,594,548	691,283,395
Activo no Corriente			
Inversiones en asociadas y negocios conjuntos	11	\$ 27,014,799	26,845,010
Deudores comerciales y otras cuentas por cobrar, neto	6	7,368,704	6,993,775
Inventarios	8	87,176,520	87,309,057
Propiedades, planta y equipo, neto	12	529,169,222	540,827,112
Propiedades de inversión		13,957,075	13,957,075
Activos por derechos de uso	13	9,911,416	10,504,577
Activos intangibles, neto	14	113,231,601	119,334,120
Activos por impuesto diferido		6,634,658	7,188,101
Otros activos	10	16,526,375	12,174,797
Total Activo no Corriente		810,990,370	825,133,624
Total Activos		\$ 1,442,584,918	\$ 1,516,417,019
Pasivos y Patrimonio			
Pasivos			
Pasivo Corriente			
Obligaciones financieras	15	\$ 45,011,436	\$ 8,117,174
Pasivos por derechos de uso	16	6,530,288	5,458,050
Cuentas por pagar comerciales y otras cuentas por pagar	17	118,924,762	129,611,259
Cuentas por pagar a partes relacionadas	7	574,593	1,825,508
Beneficios a empleados	18	17,285,887	19,991,427
Impuestos por pagar	19	15,842,003	11,986,594
Depósitos y anticipos de clientes		38,316,924	29,392,020
Provisiones	20	21,355,901	36,238,234
Otros pasivos		27,035	26,947
Total Pasivo Corriente		263,868,829	242,647,213
Pasivo no Corriente			
Obligaciones financieras	15	300,000,000	300,000,000
Pasivos por derechos de uso	16	4,238,890	6,111,501
Cuentas por pagar comerciales y otras cuentas por pagar	17	76,711,750	103,851,097
Beneficios a empleados	18	9,024,854	8,614,105
Pasivo por impuesto diferido		142,542,610	142,384,207
Otros pasivos		129,260	-
Total Pasivo no Corriente		532,647,364	560,960,910
Total Pasivos		796,516,193	803,608,123
Patrimonio	21		
Capital suscrito y pagado		8,895,610	8,895,610
Prima en emisión de acciones		102,921,148	102,921,148
Reservas		35,676,467	59,068,152
Resultados del ejercicio		(9,838,121)	13,685,827
Resultados acumulados		226,312,849	235,202,317
Otras participaciones en el patrimonio		(4,980)	(4,980)
Otros resultados integrales		282,105,752	293,040,822
Total patrimonio		646,068,725	712,808,896
Total Pasivos y Patrimonio		\$ 1,442,584,918	\$ 1,516,417,019

Las notas que se acompañan son parte integral de los estados financieros intermedios consolidados condensados.


Ana María Díaz Granados Tribin
Representante Legal
(Véase certificación adjunta)


Luz Nadia Pedreros Álvarez
Contador Público
T.P. 61235-T
(Véase certificación adjunta)


Andrea Isabelle Bernal Correa
Revisor Fiscal
T. P. 256635 - T
Miembro de KPMG S.A.S.
(Véase mi informe del 14 de agosto de 2025)


Caracol Televisión S.A. y Subsidiarias


Estados Consolidados Condensados de Resultados

	Notas	Por los seis meses terminados al 30 de junio de		Por los tres meses entre el 1 de abril y el 30 de junio de	
		2025	2024	2025	2024
		(No auditados)		(No auditados)	
		Cifras expresadas en miles de pesos, excepto la utilidad neta por acción		Cifras expresadas en miles de pesos, excepto la utilidad neta por acción	
Ingresos de actividades ordinarias	23	\$ 433,795,119	\$ 404,838,715	\$ 247,952,250	\$ 226,916,935
Costo de ventas	24	(309,695,373)	(272,124,119)	(166,165,458)	(131,058,658)
Utilidad bruta		124,099,746	132,714,596	81,786,792	95,858,277
Gastos de administración	25	(69,201,843)	(65,379,317)	(29,953,993)	(28,678,315)
Gastos de ventas	26	(45,571,917)	(39,398,725)	(26,097,386)	(23,587,550)
Otros ingresos operativos	27	152,662	791,844	40,615	567,625
Otros gastos operativos	28	(1,090,279)	(1,496,609)	(640,479)	(429,419)
Utilidad operacional		8,388,369	27,231,789	25,135,549	43,730,618
Ingresos financieros	29	6,489,070	4,607,874	2,066,669	3,861,848
Gastos financieros	30	(19,914,055)	(27,578,187)	(10,335,614)	(19,032,368)
Gasto financiero, neto		(13,424,985)	(22,970,313)	(8,268,945)	(15,170,520)
Participación en las ganancias (pérdidas) de asociadas y negocios conjuntos		169,789	(333,230)	381,507	109,468
(Pérdida) utilidad antes de impuesto sobre la renta		(4,866,827)	3,928,246	17,248,111	28,669,566
Gasto por impuesto a las ganancias		(4,971,294)	(1,109,437)	(3,226,481)	(1,388,653)
(Pérdida) utilidad neta del periodo		\$ (9,838,121)	\$ 2,818,809	\$ 14,021,630	\$ 27,280,913
Utilidad neta por acción		\$ (15.48)	\$ 4.44	\$ 22.07	\$ 42.94

Las notas que se acompañan son parte integral de los estados financieros intermedios consolidados condensados.


Ana María Díaz Granados Tribin
Representante Legal
(Véase certificación adjunta)


Luz Nadia Pedreros Álvarez
Contador Público
T. P. 61235 - T
(Véase certificación adjunta)



Andrea Isabelle Bernal Correa
Revisor Fiscal
T. P. 256635 - T
Miembro de KPMG S.A.S
(Véase mi informe del 14 de agosto de 2025)


Caracol Televisión S.A. y Subsidiarias


Estados Consolidados Condensados de Otros Resultados Integrales

	Por los seis meses terminados al 30 de junio de		Por los tres meses entre el 1 de abril y el 30 de junio de	
	2025	2024	2025	2024
	(No auditados) (Cifras expresadas en miles de pesos)		(No auditados) (Cifras expresadas en miles de pesos)	
Resultado del ejercicio	\$ (9,838,121)	\$ 2,818,809	\$ 14,021,630	\$ 27,280,913
Revaluación propiedad, planta y equipo, neto de impuesto diferido	(6,598,837)	(3,356,298)	(3,296,407)	(1,618,907)
Diferencias en conversión de moneda extranjera	(4,336,233)	3,850,070	(1,575,384)	3,495,818
Total, movimiento otro resultado integral	\$ (10,935,070)	\$ 493,772	\$ (4,871,791)	\$ 1,876,911
Total, otro resultado integral	\$ (20,773,191)	\$ 3,312,581	\$ 9,149,839	\$ 29,157,824

Las notas que se acompañan son parte integral de los estados financieros intermedios consolidados condensados.


Ana María Díaz Granados Tribin
Representante Legal
(Véase certificación adjunta)


Luz Nadia Pedreros Álvarez
Contador Público
T. P. 61235 - T
(Véase certificación adjunta)



Andrea Isabelle Bernal Correa
Revisor Fiscal
T. P. 256635 - T
Miembro de KPMG S.A.S.
(Véase mi informe del 14 de agosto de 2025)


Caracol Televisión S.A. y Subsidiarias


Estados Consolidados Condensados de Cambios en el Patrimonio
(Cifras expresadas en miles de pesos)

	Capital Social Emitido	Prima en Emisión de Acciones	Reservas		Resultados del Ejercicio	Resultados Acumulados			Otros Resultados Integrales			Total
			Obligatorias	Ocasionales		Utilidad/ (Pérdida) Adopción por Primera Vez	Ganancias/ (Pérdidas) Acumuladas	Utilidad del Ejercicio Transferencias Recibidas ORI	Otro Resultado Integral	Reserva por Revaluación de Activos	Otras participaciones en el patrimonio	
Saldo a 31 de diciembre de 2024	\$ 8,895,610	\$ 102,921,148	\$ 6,135,696	\$ 52,932,456	\$ 13,685,827	\$ 177,172,550	\$ 47,660,330	\$ 10,369,437	\$ 42,996,752	\$ 250,044,070	\$ (4,980)	\$ 712,808,896
Distribución de utilidades	-	-	-	(23,391,685)	(13,685,827)	-	(8,518,066)	(10,319,688)	-	-	-	(55,915,266)
Traslado de otros resultados integrales acumulados a utilidades acumuladas	-	-	-	-	-	-	49,749	(49,749)	-	-	-	-
Ajuste por la venta y depreciación de propiedad planta y equipo	-	-	-	-	-	-	-	10,170,469	-	(10,170,469)	-	-
Actualización al valor razonable de la propiedad, planta y equipo	-	-	-	-	-	-	-	-	-	18,412	-	18,412
Pérdida por conversión de estados financieros	-	-	-	-	-	-	-	-	(4,336,233)	-	-	(4,336,233)
Ajuste por la aplicación del impuesto diferido en la revaluación de propiedad planta y equipo	-	-	-	-	-	-	-	-	-	3,553,220	-	3,553,220
Otros ajustes patrimoniales	-	-	-	-	-	-	(222,183)	-	-	-	-	(222,183)
Resultados del ejercicio	-	-	-	-	(9,838,121)	-	-	-	-	-	-	(9,838,121)
Saldo a 30 de junio de 2025 (No auditado)	\$ 8,895,610	\$ 102,921,148	\$ 6,135,696	\$ 29,540,771	\$ (9,838,121)	\$ 177,172,550	\$ 38,969,830	\$ 10,170,469	\$ 38,660,519	\$ 243,445,233	\$ (4,980)	\$ 646,068,725
Saldo a 31 de diciembre de 2023	\$ 8,895,610	\$ 102,921,148	\$ 6,135,696	\$ 52,932,456	\$ 53,611,898	\$ 177,172,550	\$ 60,160,992	\$ 7,230,009	\$ 34,282,107	\$ 135,924,536	\$ 20,196	\$ 639,287,198
Distribución de utilidades	-	-	-	-	(53,611,898)	-	(20,094,589)	-	-	-	-	(73,706,487)
Traslado de otros resultados integrales acumulados a utilidades acumuladas	-	-	-	-	-	-	7,230,009	(7,230,009)	-	-	-	-
Ajuste por la venta y depreciación de propiedad planta y equipo	-	-	-	-	-	-	-	5,027,376	-	(5,027,376)	-	-
Utilidad por conversión de estados financieros	-	-	-	-	-	-	-	-	3,850,070	-	-	3,850,070
Ajuste por la aplicación del impuesto diferido en la revaluación de propiedad planta y equipo	-	-	-	-	-	-	-	(1,671,078)	-	1,671,078	-	-
Otros ajustes patrimoniales	-	-	-	-	-	-	363,346	-	-	-	(25,176)	338,170
Resultados del ejercicio	-	-	-	-	2,818,809	-	-	-	-	-	-	2,818,809
Saldo a 30 de junio de 2024 (No auditado)	\$ 8,895,610	\$ 102,921,148	\$ 6,135,696	\$ 52,932,456	\$ 2,818,809	\$ 177,172,550	\$ 47,659,758	\$ 3,356,298	\$ 38,132,177	\$ 132,568,238	\$ (4,980)	\$ 572,587,760

Las notas que se acompañan son parte integral de los estados financieros intermedios consolidados condensados.


Ana Maria Diaz Granados Tribin
Representante Legal
(Véase certificación adjunta)


Luz Nadia Pedreiros Alvarez
Contador Público
T. P. 61235 - T
(Véase certificación adjunta)


Andrea Isabella Bernal Cortes
Revisor Físical
T. P. 256635 - T
Miembro de KPMG S.A.S.
(Véase mi informe del 14 de agosto de 2025)


Caracol Televisión S.A. y Subsidiarias


Estados Consolidados Condensados de Flujos de Efectivo

Por los seis meses terminados el 30 de junio de (No auditados)			
	2025		2024
(Cifras expresadas en miles de pesos)			
Estado de flujos de efectivo			
Flujos de efectivo procedentes de (utilizados en) actividades de operación			
Ganancia	\$ (9,838,121)	\$	2,818,809
Ajustes para conciliar la (pérdida) ganancia			
Ajustes por gasto por impuestos a las ganancias	4,971,294		1,109,437
Ajustes por costos financieros	19,479,911		19,131,909
Ajustes por disminuciones en los inventarios	8,566,387		4,545,397
Ajustes por el (incremento) de cuentas por cobrar de origen comercial	(10,464,922)		(977,135)
Ajustes por incrementos en otras cuentas por cobrar derivadas de las actividades de operación	(10,835,338)		(8,352,911)
Ajustes por la disminución de cuentas por pagar de origen comercial	(52,662,390)		(5,785,105)
Ajustes por incrementos (disminuciones) en otras cuentas por pagar derivadas de las actividades de operación	888,942		(3,427,474)
Ajustes por gastos de depreciación y amortización	38,572,311		35,084,089
Ajuste por gastos de depreciación derechos de uso	3,795,236		3,259,180
Ajustes por deterioro de valor reconocidas en el resultado del período	1,148,832		1,000,421
Ajustes por pérdidas (ganancias) de moneda extranjera no realizadas	7,044,779		(10,092,665)
Ajustes por ganancias no distribuidas de asociadas y subsidiarias (Método de la participación)	(169,789)		333,320
Otros ajustes por partidas distintas al efectivo	(223,803)		3,660
Ajustes por pérdidas (ganancias) por la disposición de activos no corrientes	310,988		(321,655)
Otros ajustes para conciliar la ganancia (pérdida)	5,736,996		(5,562,509)
Total, ajustes para conciliar la ganancia	16,159,434		29,947,959
Flujos de efectivo netos procedentes en operaciones	6,321,313		32,766,768
Impuestos a las ganancias pagados	(14,669,432)		(28,401,427)
Otras salidas de efectivo	(1,930,654)		(1,946,611)
Flujos de efectivo netos (utilizados en) procedentes de actividades de operación	(10,278,773)		2,418,730
Flujos de efectivo de actividades de inversión			
Importes procedentes de la venta de propiedades, planta y equipo	136,188		422,350
Compras de propiedades planta y equipo	(7,014,791)		(3,530,669)
Compras de activos intangibles	(4,888,890)		(6,532,429)
Flujos de efectivo netos utilizados en actividades de inversión	(11,767,493)		(9,640,748)
Flujos de efectivo de actividades de financiación			
Importes procedentes de préstamos	122,413,880		150,000,000
Reembolsos de préstamos	(85,195,155)		-
Pagos de pasivos por arrendamientos financieros	(4,334,232)		(2,611,982)
Dividendos pagados	(55,915,266)		(73,706,487)
Intereses pagados	(18,689,751)		(26,340,001)
Flujos de efectivo netos (utilizados en) procedentes de actividades de financiación	(41,720,524)		47,341,530
(Disminución) incremento neto de efectivo y equivalentes al efectivo, antes del efecto de los cambios en la tasa de cambio	(63,766,790)		40,119,512
Efectos de la variación en la tasa de cambio sobre el efectivo y equivalentes al efectivo	(5,736,996)		5,562,508
(Disminución) incremento neto de efectivo y equivalentes al efectivo	(69,503,786)		45,682,020
Efectivo y equivalentes al efectivo al principio del período	157,795,171		77,463,590
Efectivo y equivalentes al efectivo al final del período	\$ 88,291,385	\$	123,145,610

Las notas que se acompañan son parte integral de los estados financieros intermedios consolidados condensados.


Ana María Díaz Granados Tribin
Representante Legal
(Véase certificación adjunta)


Luz Nadia Pedreros Álvarez
Contador Público
T. P. 61235 - T
(Véase certificación adjunta)


Andrea Isabelle Bernal Correa
Revisor Fiscal
T. P. 256635 - T
Miembro de KPMG S.A.S.
(Véase mi informe del 14 de agosto de 2025)

Caracol Televisión S.A. y Subsidiarias

Notas a los Estados Financieros Intermedios Consolidados Condensados

Al 30 de junio de 2025

(Todos los valores están expresados en miles de pesos colombianos, excepto las tasas de cambio, valores en moneda extranjera y valores por acción)

Nota 1. Naturaleza y Objeto Social

Caracol Televisión S.A. (en adelante, el Grupo o Caracol Televisión S.A. y sus subsidiarias) fue establecida de acuerdo con las leyes colombianas, el 28 de agosto de 1969, mediante la escritura pública No. 4656 y tiene como objeto social la explotación de los negocios de radiodifusión, televisión, cinematografía, fotografía y demás medios de difusión y publicidad, como periódicos, revistas, vallas, etc., en todos sus aspectos, con miras al fomento cultural, técnico mercantil e industrial de dichas actividades. Su domicilio principal se encuentra en la ciudad de Bogotá. El término de duración de Caracol Televisión S.A., expira el 31 de diciembre de 2050.

Caracol Televisión S.A. y sus subsidiarias, pertenecen a un Grupo Empresarial cuya matriz, Colinsa LLC., está domiciliada en Bermudas. En Colombia, en los términos de la NIIF 10, la controladora última del Grupo Empresarial es Invernac & Cía. S.A.S.

Tal como consta en el certificado de existencia y representación legal de Caracol Televisión S.A., existe una situación de Grupo Empresarial entre ésta y Colinsa LLC. en calidad de matriz.

El 22 de diciembre de 1998 se suscribió un contrato de concesión con la Comisión Nacional de Televisión (ahora Autoridad Nacional de Televisión), por medio del cual se obtuvo la licencia para la operación y explotación del canal de Operación Privada N2 con una duración inicial de 10 años. El 9 de enero de 2009 fue suscrita la prórroga del mismo por un período de diez años contados a partir del 11 de enero de 2009.

El 17 de abril de 2018 el Grupo suscribió con la Autoridad Nacional de Televisión (ANTV) el Otrosí No. 9 – Prórroga 2, al Contrato de Concesión No. 136 de 1997, mediante el cual se extiende la concesión para la operación y explotación del canal de operación privada N2 por 10 años, contados a partir del 11 de enero de 2019.

En virtud de lo dispuesto en el artículo 43 de la Ley 1978 de 2019, el Ministerio de Tecnologías de la Información y las Comunicaciones - MinTIC sustituyó a la ANTV en los contratos de concesión suscritos por esta entidad desde el 25 de julio de 2019.

El 10 de octubre de 2019 Caracol Televisión le manifestó al MinTIC su decisión de acogerse al régimen de habilitación general, de conformidad con lo previsto en las leyes 1341 de 2009 y 1978 de 2019. Mediante Resolución 2766 de 11 de octubre de 2019 expedida por MinTIC se resolvió: (i) Renovar a Caracol Televisión el permiso para el uso y explotación del espectro radioeléctrico para la prestación del servicio de televisión abierta radiodifundida desde el 11 de octubre de 2019 y hasta el 10 de enero de 2029 y (ii) declarar la terminación anticipada del contrato de concesión, de acuerdo con las disposiciones de los artículos 33 de la Ley 1978 de 2019 y 68 de la Ley 1341 de 2009, a partir del 10 de octubre de 2019.

Nota 2. Principales Políticas Contables

2.1. Bases de Presentación

Los estados financieros intermedios consolidados condensados al 30 de junio de 2025 y 31 de diciembre de 2024 y por el periodo de seis y tres meses terminados al 30 de junio de 2025 y 2024, han sido preparados de acuerdo con la NIC 34 Información Financiera Intermedia, la cual hace parte de las

Caracol Televisión S.A. y Subsidiarias

Notas a los Estados Financieros Intermedios Consolidados Condensados

Normas de Contabilidad y de Información Financiera aceptadas en Colombia para entidades del Grupo 1 (NCIF Grupo 1) establecidas en la Ley 1314 de 2009, reglamentadas por el Decreto Único Reglamentario 2420 de 2015 modificado por los Decretos 2496 de 2015, 2131 de 2016, 2170 de 2017, 2483 de 2018, 2270 de 2019, 1432 de 2020, 938 de 2021, 1611 de 2022 y 1271 de 2024. Las NCIF Grupo 1 se basan en las Normas Internacionales de Información Financiera (NIIF) completas, emitidas y traducidas oficialmente al español por el Consejo de Normas Internacionales de Contabilidad (International Accounting Standards Board – IASB, por sus siglas en inglés).

Los estados financieros intermedios consolidados condensados no incluyen toda la información y revelaciones requeridas en los estados financieros consolidados anuales y deberán ser leídos en conjunto con los estados financieros consolidados y sus notas al 31 de diciembre de 2024.

La información financiera intermedia presentada en este documento ha sido preparada de conformidad con las políticas contables que se prevé utilizar en la preparación de los estados financieros intermedios consolidados condensados al cierre del año las cuales no difieren significativamente de las utilizadas el año anterior.

Estos estados financieros intermedios consolidados condensados han sido preparados sobre la base del costo histórico, excepto ciertos activos y pasivos, que se han medido a valor razonable, como se indica en los principios contables específicos para dichos activos y pasivos.

Adicionalmente, los estados financieros intermedios consolidados condensados se presentan en pesos colombianos, que es la moneda funcional del Grupo. Toda la información financiera que se presenta se ha redondeado a los miles más cercanos, excepto cuando se indica lo contrario.

2.2. Aprobación de los Estados Financieros

Los estados financieros intermedios consolidados del Grupo, por los seis y tres meses terminados al 30 de junio de 2025, fueron autorizados para su publicación por el Representante Legal el 14 de agosto de 2025.

2.3. Estacionalidad

La administración ha concluido que los resultados de las operaciones del Grupo no son altamente estacionales según lo considerado en la NIC 34. A 30 de junio de 2025, el Grupo sigue recibiendo ingresos por pauta publicitaria

2.4. Consolidación

Los estados financieros de Caracol Televisión S.A., y sus subsidiarias se presentan sobre bases consolidadas e incluyen los activos, pasivos y los resultados de operaciones de todas las empresas en las que Caracol mantiene un interés de control (subsidiarias). Todos los saldos y transacciones intercompañías fueron eliminados.

Los estados financieros consolidados comprenden los estados financieros de Caracol Televisión S.A. y sus subsidiarias al 30 de junio de 2025 y 31 de diciembre de 2024. El control se obtiene cuando el Grupo está expuesto, o tiene derecho, a rendimientos variables procedentes de su participación en una subsidiaria y tiene la capacidad de influir en dichos rendimientos a través de su poder sobre ésta última. Concretamente, el Grupo controla una subsidiaria si, y solo si:

Caracol Televisión S.A. y Subsidiarias

Notas a los Estados Financieros Intermedios Consolidados Condensados

- Tiene poder sobre la subsidiaria (derechos existentes que le dan la facultad de dirigir las actividades relevantes de la subsidiaria).
- Tiene exposición, o derechos, a los rendimientos variables procedentes de su participación en la subsidiaria.
- Puede influir en dichos rendimientos mediante el ejercicio de su poder sobre la subsidiaria.

Generalmente, existe la presunción de que la mayoría de los derechos de voto suponen el control. Para apoyar esta presunción y cuando Caracol no dispone de la mayoría de los derechos de voto, o derechos similares, de la subsidiaria, considera todos los hechos y circunstancias relevantes para evaluar si tiene control sobre la misma, lo cual incluye:

- Acuerdos contractuales con otros propietarios sobre los derechos de voto de la subsidiaria.
- Derechos surgidos de otros acuerdos contractuales.
- Derechos de voto potenciales de la Compañía.

El Grupo evalúa nuevamente si tiene o no control sobre una subsidiaria, si los hechos y circunstancias indican que existen cambios en uno o más de los elementos que determinan control. La consolidación de una subsidiaria comienza en el momento en que el Grupo obtiene control sobre la misma y finaliza cuando pierde dicho control. Los activos, pasivos, ingresos y gastos de una subsidiaria que se ha adquirido o enajenado durante el ejercicio se incluyen en los estados financieros consolidados desde la fecha en la que el Grupo obtiene control y/o hasta la fecha en la que el Grupo pierde el control, respectivamente.

Las ganancias o pérdidas y cada uno de los componentes del otro resultado integral son atribuidos a los propietarios de la controladora y a las participaciones no controladoras, incluso si ello implica que estas últimas pasen a tener un saldo deudor. Cuando se considera necesario se realizan ajustes a los estados financieros de las subsidiarias para que las políticas contables de las mismas sean homogéneas con las aplicadas por el Grupo. Todos los activos, pasivos, patrimonio neto, ingresos, gastos y flujos de efectivo derivados de transacciones entre sociedades se eliminan de forma íntegra en el proceso de consolidación.

Una variación en el porcentaje de participación en una subsidiaria, sin pérdida del control, se registra como una transacción de patrimonio.

Cuando el Grupo pierde el control de una subsidiaria, da de baja los activos relacionados (incluyendo el crédito mercantil), los pasivos relacionados, las participaciones no controladoras y los otros componentes del patrimonio, registrando cualquier utilidad o pérdida en el resultado del ejercicio. Cualquier inversión que se mantenga en la antigua subsidiaria se reconocerá a valor razonable.

A continuación, se detalla las subsidiarias de Caracol Televisión S. A., al 30 de junio de 2025 y 31 de diciembre de 2024:

Compañías		Actividad Económica	Porcentaje de Participación
Caracol TV América Corp.	(1)	Servicios de producción de televisión	100%
Famosa S.A.S.	(2)	Servicios de medios de comunicación	100%
Radial Bogotá S.A.S.	(3)	Servicios de producción de radio	94.9%
Caracol Estudios México S. de R.L. de C.V.	(4)	Servicios de producción de televisión	90%
CNEXT S.A.S.	(5)	Actividades de inversión, asesorías	100%

Caracol Televisión S.A. y Subsidiarias

Notas a los Estados Financieros Intermedios Consolidados Condensados

- (1) Caracol TV América Corp - Fue incorporada el 18 de noviembre de 2005 e inscrita en el registro público en el Estado de Delaware. Su duración es indefinida.
- (2) Famosa S.A.S. - La sociedad fue constituida por Escritura Pública N° 1859 otorgada por la Notaría 44 de Bogotá el 29 de junio de 1993, inscrita el 29 de abril de 2010 bajo el número 1379423 del libro IX, se constituyó la sociedad comercial denominada Famosa S.A. Por medio del acta No. 35 de Asamblea de Accionistas del 2 de marzo de 2010, inscrita el 29 de abril de 2010 bajo el número 1379662 del libro IX, esta sociedad se transformó de sociedad anónima a sociedad por acciones simplificada bajo el nombre de Famosa S.A.S. y trasladó su domicilio principal del municipio de Bello a la ciudad de Bogotá. Tiene como objeto social la explotación de todo tipo de medios de comunicación y la intermediación comercial, así como la realización de ventas dentro del territorio nacional y del exterior en todos sus aspectos; realización de ventas de publicidad para toda clase de medios de comunicación, tales como: radio, televisión, prensa, revistas, separatas, suplementos, vallas, publicidad interior y exterior, etc. La participación en todo tipo de licitaciones públicas o privadas de espacios, frecuencias, redes y sistemas de comunicación. Su duración es indefinida.
- (3) Radial Bogotá S.A.S. – La sociedad fue constituida el 25 de agosto de 1950, según escritura pública 4453 de la Notaría 4 de Bogotá. El objeto principal de la sociedad es la explotación del negocio de radiodifusión, televisión, propaganda comercial en todas sus formas, grabación de discos, cintas magnetofónicas, casetes y elementos similares de reproducción del sonido. Su domicilio principal está en la ciudad de Bogotá D.C. La vigencia de la sociedad es hasta el 25 de agosto de 2050.
- (4) Caracol Estudios México S. de R.L. de C.V. - Esta compañía fue constituida por Notaria Pública el 2 de agosto de 2021, en la "Heroica Puebla de Zaragoza" – México. El objeto principal de la Sociedad es el desarrollo, coordinación, transmisión, edición, producción, postproducción, planeación y presentación de proyectos audiovisuales relacionados con el negocio e industrias de televisión comercial, publicitarias, de teatro, literarias y cinematográficas. Su duración es indefinida.
- (5) CNEXT SAS – Esta Sociedad, fue constituida de acuerdo con las leyes colombianas, el 27 de agosto de 2021. El objeto principal es llevar a cabo actividades de inversión y/o desarrollo de emprendimientos, así como actividades de inversión y/o desarrollo de emprendimientos. Su duración es indefinida.

Nota 3. Resumen de Políticas Contables Materiales

Las políticas contables adoptadas en la preparación de los estados financieros intermedios consolidados condensados son consistentes con las utilizadas en la preparación de los estados financieros consolidados anuales al 31 de diciembre de 2024. El Grupo no ha adoptado anticipadamente ninguna norma, interpretación o enmienda que a la fecha haya sido emitida y que no se encuentre vigente. Varias enmiendas e interpretaciones se aplican por primera vez en 2027, pero no tienen impacto en los estados financieros intermedios consolidados condensados del Grupo

Nota 4. Gestión del riesgo financiero

Caracol Televisión S.A., y sus subsidiarias están expuestas a riesgo de mercado, riesgo de crédito y riesgo de liquidez. La Administración del Grupo supervisa e implementa políticas apropiadas, procedimientos y objetivos para el manejo de riesgo.

La Junta Directiva revisa y aprueba las políticas para manejar todos estos riesgos que se resumen a continuación:

a. Riesgo de mercado

El riesgo de mercado es la exposición a un cambio adverso en el valor de los instrumentos financieros causados por factores de mercado, incluidos los cambios en las cotizaciones bursátiles, tipos de interés, tipos de cambio tasas de inflación.

Caracol Televisión S.A. y Subsidiarias

Notas a los Estados Financieros Intermedios Consolidados Condensados

(i) Riesgo Cambiario

El Grupo está expuesto al riesgo cambiario derivado de cambios en las diferentes divisas, sobre todo con respecto al dólar estadounidense. El riesgo cambiario surge de transacciones comerciales futuras, activos y pasivos reconocidos e inversiones netas en operaciones en el extranjero.

El riesgo cambiario se controla mediante la evaluación de la posición monetaria pasiva neta en dólares estadounidenses y la evaluación del flujo de efectivo previsto para las necesidades del Grupo denominada en dólares estadounidenses.

Posición en Moneda Extranjera

La posición en moneda extranjera de las partidas monetarias del Grupo al 30 de junio de 2025 y 31 de diciembre de 2024 comprende lo siguiente:

	Al 30 de junio de 2025 (No auditado)				Al 31 de diciembre de 2024 (Auditado)			
	Pesos Colombianos	Dólares	Euros	Otras monedas	Pesos Colombianos	Dólares	Euros	Otras monedas
Efectivo y equivalentes de efectivo	\$ 64,529,390	US\$ 15,395,333	€ 284,916	Mx 2,402,374	\$ 100,202,688	US\$ 22,639,387	€ 67,761	Mx 324,470
Cuentas por cobrar	19,223,139	4,563,505	61,613	1,657,775	16,680,083	3,771,849	10,500	5,000
Proveedores y cuentas por pagar	(90,191,626)	(22,130,432)	(26,482)	(8,958)	(126,865,350)	(27,794,959)	(501,913)	(8,958)
Otros pasivos	(29,288)	(403)	-	(128,126)	(44,969)	-	-	(207,844)
Posición activa (pasiva) neta	\$ (6,468,385)	US\$ (2,171,997)	€ (320,047)	Mx 3,923,066	\$ (10,027,548)	US\$ (1,383,723)	€ (423,652)	Mx 112,668

Los saldos de los activos y pasivos en moneda extranjera al 30 de junio de 2025 y 31 de diciembre de 2024, se convirtieron a pesos colombianos a las tasas representativas del mercado de \$4,069.67 y \$4,409.15; respectivamente, por cada dólar estadounidense y de \$4,763.14 y \$4,604.92; respectivamente, por cada euro.

(ii) Riesgo por Flujos de Efectivo de Tasas de Interés

El riesgo de tipo de interés del Grupo surge de las obligaciones con instituciones financieras. Los préstamos a tipo de interés variable exponen al Grupo a riesgos de tipo de interés de valor razonable.

Caracol Televisión S.A., y sus subsidiarias analizan la exposición al tipo de interés de manera dinámica. Se simulan varios escenarios teniendo en cuenta la refinanciación, renovación de posiciones existentes, alternativas de financiación y de cobertura. Basándose en esos escenarios, el Grupo calcula el impacto en el resultado para un cambio determinado en el tipo de interés. Para cada simulación, se utiliza el mismo cambio en el tipo de interés para todas las monedas. Los escenarios se usan sólo para pasivos que representen las posiciones más significativas sujetas a tipo de interés.

Al 30 de junio de 2025 y 31 de diciembre de 2024 el 100% de las obligaciones financieras están asociadas a una tasa variable de mercado IBR.

b. Riesgo de crédito

El riesgo de crédito se origina por el efectivo y otros activos líquidos equivalentes, los instrumentos financieros derivados y depósitos en bancos e instituciones financieras, así como por la exposición al crédito con clientes, incluyendo las cuentas comerciales a cobrar y las transacciones acordadas.

Caracol Televisión S.A. y Subsidiarias

Notas a los Estados Financieros Intermedios Consolidados Condensados

Los límites individuales de riesgo se establecen con base a clasificaciones internas y externas de acuerdo con los límites establecidos por el Grupo. La utilización de límites de crédito se vigila de manera regular.

No se han excedido los límites de crédito durante el ejercicio, y la dirección no espera ninguna pérdida por el incumplimiento de estas contrapartes.

El valor en libros de los activos financieros al 30 de junio de 2025 y 31 de diciembre de 2024 comprende:

	Notas	Al 30 de junio de 2025 (No auditado)	Al 31 de diciembre de 2024 (Auditado)
Descripción			
Efectivo y equivalentes de efectivo	5	\$ 88,291,385	\$ 157,795,171
Deudores comerciales y otras cuentas por cobrar, neto	6	227,554,615	210,062,982
Cuentas por cobrar a partes relacionadas	7	9,764,955	8,662,245
		<u>\$ 325,610,955</u>	<u>\$ 376,520,398</u>

c. Riesgo de liquidez

El Área Financiera hace un seguimiento de las necesidades de liquidez con el fin de asegurar que cuenta con suficiente efectivo para cumplir las necesidades operativas al tiempo que mantiene suficiente disponibilidad de las facilidades de crédito no utilizadas en todo momento para que la Compañía no incumpla los límites ni los índices ("covenants") establecidos por la financiación.

El exceso de efectivo se invierte en depósitos a la vista – Fiduciarias.

La siguiente tabla presenta los pasivos financieros, así como intereses relacionados con las obligaciones financieras por vencimientos específicos a partir de la fecha del estado de situación financiera y hasta la fecha contractual de vencimiento. Los pasivos financieros se incluyen en este análisis debido a que sus vencimientos contractuales son representativos en las fechas de los flujos de efectivo:

	Al 30 de junio de 2025	1 año	Pagos contractuales		
			2 años	3 años	Más de 4 años
Obligaciones Financieras	\$ 345,011,436	\$ 33,128,544	\$ 28,922,747	\$ 27,352,468	\$ 334,166,716
Cuentas por pagar comerciales y otras cuentas por pagar	195,636,512	118,924,762	30,674,526	20,847,443	25,189,781

	Al 31 de diciembre de 2024	1 año	Pagos contractuales		
			2 años	3 años	Más de 4 años
Obligaciones Financieras	\$ 308,117,174	\$ 34,372,543	\$ 31,653,979	\$ 30,682,748	\$ 352,130,871
Cuentas por pagar comerciales y otras cuentas por pagar	233,462,356	129,611,259	49,287,007	21,562,704	33,001,386

Caracol Televisión S.A. y Subsidiarias

Notas a los Estados Financieros Intermedios Consolidados Condensados

Los flujos de salida revelados en la tabla anterior representan los flujos de efectivo contractuales no descontados relacionados con los pasivos financieros mantenidos para propósitos de administración del riesgo y que por lo general no se cierran antes del vencimiento contractual.

d. Administración de capital

El objetivo de Caracol Televisión S.A., y sus subsidiarias en la administración del capital es salvaguardar su capacidad para continuar como negocio en marcha y poder ofrecer rendimientos a los accionistas y beneficios a otras partes interesadas y mantener una estructura de capital óptima para minimizar el costo de capital.

En línea con el sector, Caracol Televisión S.A., y sus subsidiarias hacen un seguimiento del capital en base al índice de endeudamiento. Este índice se calcula como la deuda neta dividida entre el capital total. La deuda neta se calcula como el total de las obligaciones financieras (incluyendo "préstamos corrientes y no corrientes" como se muestra el estado de situación financiera) menos el efectivo y equivalentes de efectivo. El capital total se calcula como el "patrimonio neto" del Estado de situación financiera consolidada más la deuda neta.

Los índices de endeudamiento a 30 de junio de 2025 y 31 de diciembre de 2024 son los siguientes:

	Al 30 de junio de 2025 (No auditado)	Al 31 de diciembre de 2024 (Auditado)
Obligaciones financieras	\$ 345,011,436	\$ 308,117,174
Menos: efectivo y equivalentes de efectivo	(88,291,385)	(157,795,171)
Deuda neta	256,720,051	150,322,003
Patrimonio neto total	646,068,725	712,808,896
Capital total	\$ 902,788,776	\$ 863,130,899
Índice de endeudamiento	28.44%	17.42%

Los niveles de endeudamiento son previamente presentados a la Junta Directa de acuerdo a los presupuestos anuales de operación.

Nota 5. Efectivo y Equivalentes al Efectivo

El efectivo y equivalentes de efectivo al 30 de junio de 2025 y 31 de diciembre de 2024 comprende lo siguiente:

	Al 30 de junio de 2025 (No auditado)	Al 31 de diciembre de 2024 (Auditado)
Bancos	\$ 53,394,368	\$ 69,234,079
Derechos fiduciarios	14,640,679	15,481,926
Caja	14,302,231	25,073,742
Cuentas de ahorro	5,615,505	34,379,920
Fondos	338,602	398,054
Certificado de depósito a término (CDT)	-	13,227,450
Total, efectivo y equivalentes de efectivo	\$ 88,291,385	\$ 157,795,171

Caracol Televisión S.A. y Subsidiarias

Notas a los Estados Financieros Intermedios Consolidados Condensados

Nota 6. Deudores comerciales y otras cuentas por cobrar, neto

Los deudores comerciales y otras cuentas por cobrar, neto al 30 de junio de 2025 y 31 de diciembre de 2024 comprenden lo siguiente:

	Al 30 de junio de 2025 (No auditado)	Al 31 de diciembre de 2024 (Auditado)
Clientes	\$ 175,485,507	\$ 171,431,768
Activos por impuestos corrientes (Nota 19)	42,122,209	28,468,404
Deudas de difícil cobro	10,192,844	10,556,144
Cuentas por cobrar a trabajadores	7,087,317	6,667,392
Deudores varios	1,122,154	450,221
Reclamaciones	995,077	810,024
Provisiones	(9,450,493)	(8,320,971)
Total, deudores comerciales y otras cuentas por cobrar, neto	\$ 227,554,615	\$ 210,062,982
Deudores comerciales y otras cuentas por cobrar, neto - Corriente	\$ 220,185,911	\$ 203,069,207
Deudores comerciales y otras cuentas por cobrar, neto - No corriente	\$ 7,368,704	\$ 6,993,775

Caracol Televisión S.A. y Subsidiarias

Notas a los Estados Financieros Intermedios Consolidados Condensados

Nota 7. Saldos y Operaciones con Partes Relacionadas

Los saldos y operaciones con partes relacionadas al 30 de junio de 2025 y 31 de diciembre de 2024 comprenden lo siguiente:

Compañía	País	Al 30 de junio de 2025 (No auditado)				Al 31 de diciembre de 2024 (Auditado)				Al 30 de junio de 2024 (No auditado)	
		Cuentas por Cobrar	Cuentas por Pagar	Ingresos	Gastos	Cuentas por Cobrar	Cuentas por Pagar	Ingresos	Gastos		
Controladora: Invermac & Cia SAS	Colombia	\$ -	\$ 842	\$ -	\$ 3,059	\$ -	\$ -	\$ -	\$ -	\$ -	\$ 12,112
Accionista: Valorem SAS	Colombia	-	55,958	-	321,306	-	67,223	-	-	-	376,700
Asociadas: Equipamientos Urbanos S. A.	Colombia	1,489,945	-	784,447	416,525	1,244,448	153,115	(65,454)	-	-	325,605
Acuerdos Conjuntos: Consorcio Canales Privados (Negocio Conjunto)	Colombia	2,081,676	-	21,831	12,356,354	1,254,379	-	105,471	-	-	12,287,312
Medios y servicios integrados Ltda.	Colombia	-	57,830	-	584,469	-	22,680	-	-	-	468,632
Partes relacionadas: Canal Clima SAS	Colombia	-	1,836	-	10,117	-	1,746	-	-	-	9,565
Cine Colombia SAS	Colombia	60,924	378,343	51,197	795,625	1,988	988,133	77,787	-	-	951,842
Comunican S.A.	Colombia	1,683,709	79,784	993,777	227,291	1,693,802	592,350	968,841	-	-	313,458
D1 SAS	Colombia	3,557,650	-	5,473,072	-	3,569,513	-	3,427,983	-	-	-
Inversiones Cromos S.A.	Colombia	891,051	-	-	454	898,114	261	42,605	-	-	8,653
San Francisco Investments SAS	Colombia	-	-	-	-	-	-	-	-	-	670,997
Stock Models S.A.S. (Liquidada)	Colombia	-	-	-	-	-	-	50,613	-	-	20,875
		\$ 9,764,955	\$ 574,593	\$ 7,324,324	\$ 14,715,200	\$ 8,662,244	\$ 1,825,508	\$ 4,607,846	\$ -	\$ -	\$ 15,445,751

Detalle de las transacciones con partes relacionadas se encuentran en la Nota 22.

Caracol Televisión S.A. y Subsidiarias

Notas a los Estados Financieros Intermedios Consolidados Condensados

Nota 8. Inventarios

Los inventarios al 30 de junio de 2025 y 31 de diciembre de 2024 comprenden lo siguiente:

	Al 30 de junio de 2025 (No auditado)	Al 31 de diciembre de 2024 (Auditado)
Producciones terminadas	\$ 333,835,814	\$ 337,950,648
Producciones adquiridas	41,409,762	45,481,417
Materiales y repuestos	2,784,580	2,928,447
Inventarios en tránsito	336,143	572,172
Total, Inventarios	<u>\$ 378,366,298</u>	<u>\$ 386,932,684</u>
Inventarios - Corriente	\$ 291,189,778	\$ 299,623,627
Inventarios - No corriente	<u>\$ 87,176,520</u>	<u>\$ 87,309,057</u>

Nota 9. Derechos de Transmisión y Programación

Los derechos de transmisión y programación al 30 de junio de 2025 (No auditado) y 31 de diciembre de 2024 (Auditado), comprenden lo siguiente:

Costo:	
Al 31 de diciembre de 2023	\$ 49,301,550
Adiciones	<u>18,260,517</u>
Al 31 de diciembre de 2024	\$ 67,562,067
Adiciones	<u>8,300,809</u>
Al 30 de junio de 2025	<u>\$ 75,862,876</u>
Amortización:	
Al 31 de diciembre de 2023	\$ (32,208,460)
Amortización	<u>(23,424,316)</u>
Al 31 de diciembre de 2024	\$ (55,632,776)
Amortización	<u>(9,359,249)</u>
Al 30 de junio de 2025	<u>\$ (64,992,025)</u>
Valor neto en libros:	
Al 31 de diciembre de 2024	\$ 11,929,291
Al 30 de junio de 2025	<u>\$ 10,870,851</u>

Caracol Televisión S.A. y Subsidiarias

Notas a los Estados Financieros Intermedios Consolidados Condensados

Nota 10. Otros Activos

Los otros activos al 30 de junio de 2025 y 31 de diciembre de 2024 comprenden lo siguiente:

	Al 30 de junio de 2025 (No auditado)	Al 31 de diciembre de 2024 (Auditado)
Inversiones - Instrumento financiero	\$ 15,159,910	10,909,910
Gastos pagados por anticipado	11,289,756	\$ 10,201,944
Beneficios empleados	1,268,980	1,167,401
Bienes de arte y cultura	99,397	99,397
Total, otros activos	<u>\$ 27,818,043</u>	<u>\$ 22,378,652</u>
Otros activos - Corriente	\$ 11,291,668	\$ 10,203,855
Otros activos - No corriente	<u>\$ 16,526,375</u>	<u>\$ 12,174,797</u>

Caracol Televisión S.A. y Subsidiarias

Notas a los Estados Financieros Intermedios Consolidados Condensados

Nota 11. Inversiones en Asociadas y Negocios Conjuntos

Al 30 de junio de 2025 y 31 de diciembre de 2024, Caracol Televisión S.A., y sus subsidiarias tenían las siguientes inversiones en asociadas y negocios conjuntos, reconocidas por el método de participación patrimonial:

Entidad	País	Método de Evaluación	Al 30 de junio de 2025 (No auditado)		Al 31 de diciembre de 2024 (Auditado)	
			Porcentaje de Participación	Saldo	Porcentaje de Participación	Saldo
Negocios Conjuntos: Medios y Servicios Integrados Ltda.	Colombia	Método de participación	50%	\$ 1,127,242	50%	\$ 979,228
Asociadas: Equipamientos Urbanos S. A.	Colombia	Método de participación	25%	25,887,557	25%	25,865,782
				<u>\$ 27,014,799</u>		<u>\$ 26,845,010</u>

Caracol Televisión S.A. y Subsidiarias

Notas a los Estados Financieros Intermedios Consolidados Condensados

Nota 12. Propiedades, Planta y Equipo, Neto

El movimiento de las propiedades, planta y equipo, neto al 30 de junio de 2025 (No auditado) y 31 de diciembre de 2024 (Auditado) es el siguiente:

	Terrenos	Construcciones y Edificaciones	Equipo Técnico	Muebles y Enseres	Equipo de Oficina	Equipo de Cómputo	Equipo de Telecomunicaciones	Equipo de Transporte	En Tránsito	Total
Costo:										
31 de diciembre de 2023	\$ 71,830,093	\$ 150,355,082	\$ 231,425,055	\$ 5,372,105	\$ 8,091,517	\$ 20,247,337	\$ 175,564,062	\$ 9,457,752	\$ 41,227	\$ 672,384,230
Adiciones	-	-	3,948,303	140,000	408,435	795,353	810,010	468,800	4,971,735	11,542,636
Ajuste valor razonable	20,564,716	49,955,056	60,084,953	-	-	-	46,561,084	1,092,918	-	178,258,727
Retiros	4,000	26,088	725,297	-	-	-	40,523	-	-	795,908
Traslados	(2,396,814)	(14,894,635)	(5,339,582)	(497,151)	(109,430)	(200,310)	(1,808,561)	(838,993)	-	(26,085,496)
Diferencia en cambio	319,148	1,983,291	492,287	-	102,413	43,703	20,446	102,292	(5,002,137)	102,292
31 de diciembre de 2024	\$ 90,321,143	\$ 187,424,882	\$ 296,318,004	\$ 5,014,954	\$ 8,492,935	\$ 20,886,083	\$ 221,187,544	\$ 10,282,769	\$ 10,825	\$ 839,939,139
Adiciones	-	-	1,821,935	241,173	278,991	138,843	-	3,281,993	1,251,856	7,014,791
Retiros	-	-	16,804	-	(88,528)	(1,146,804)	(245,215)	(291,728)	-	20,534
Traslados	-	-	(1,009,344)	(19,697)	-	-	-	-	-	(2,801,316)
Diferencia en cambio	-	-	848,687	-	(45,528)	-	(14,785)	(7,876)	(848,687)	(88,189)
30 de junio de 2025	\$ 90,321,143	\$ 187,424,882	\$ 297,995,886	\$ 5,236,430	\$ 8,637,870	\$ 19,878,122	\$ 220,931,474	\$ 13,265,158	\$ 413,994	\$ 844,104,959
Depreciación:										
31 de diciembre de 2023	\$ -	\$ (23,000,381)	\$ (158,701,160)	\$ (4,341,936)	\$ (5,035,800)	\$ (13,119,303)	\$ (68,837,564)	\$ (7,484,349)	\$ -	\$ (280,520,513)
Gasto por depreciación	-	(2,224,558)	(17,589,503)	(262,289)	(563,251)	(1,510,144)	(7,435,596)	(559,424)	-	(30,144,765)
Retiros	-	5,699,163	4,857,534	495,128	105,709	197,632	1,027,466	787,450	-	13,170,082
Deterioro	-	-	(166,651)	-	-	-	(1,378)	-	-	(168,029)
Traslados	-	-	-	-	-	-	-	(102,292)	-	(102,292)
Diferencia en cambio	-	(728,510)	(456,498)	-	(121,251)	(40,251)	-	-	-	(1,346,510)
31 de diciembre de 2024	\$ -	\$ (20,254,286)	\$ (172,056,278)	\$ (4,109,097)	\$ (5,614,593)	\$ (14,472,066)	\$ (75,247,092)	\$ (7,358,615)	\$ -	\$ (299,112,027)
Gasto por depreciación	-	(1,364,820)	(10,583,396)	(117,865)	(274,661)	(786,631)	(4,536,233)	(558,247)	-	(18,221,653)
Retiros	-	-	726,365	16,415	86,486	1,145,230	142,697	235,499	-	2,352,692
Deterioro	-	-	(16,604)	-	-	-	(3,930)	-	-	(20,534)
Traslados	-	-	-	-	-	-	-	-	-	-
Diferencia en cambio	-	-	-	-	45,271	-	12,638	7,876	-	65,785
30 de junio de 2025	\$ -	\$ (21,618,906)	\$ (181,929,913)	\$ (4,210,547)	\$ (5,757,497)	\$ (14,113,467)	\$ (79,631,920)	\$ (7,673,487)	\$ -	\$ (314,935,737)
Valor neto en libros:										
31 de diciembre de 2024	\$ 90,321,143	\$ 167,170,596	\$ 124,261,726	\$ 905,857	\$ 2,878,342	\$ 6,414,017	\$ 145,940,452	\$ 2,924,154	\$ 10,825	\$ 540,827,112
30 de junio de 2025	\$ 90,321,143	\$ 165,805,976	\$ 116,065,973	\$ 1,025,883	\$ 2,880,373	\$ 5,764,655	\$ 141,299,554	\$ 5,591,671	\$ 413,994	\$ 529,169,222

Caracol Televisión S.A. y Subsidiarias

Notas a los Estados Financieros Intermedios Consolidados Condensados

Nota 13. Activos por derechos de uso

El movimiento de activos por derechos de uso al 30 de junio de 2025 (No auditado) y 31 de diciembre de 2024 (Auditado) es el siguiente:

	Terrenos	Construcciones y Edificaciones	Equipo de Telecomunicaciones	Total
Costo:				
Al 31 de diciembre de 2023	\$ 75,716	\$ 3,393,891	\$ 8,725,730	\$ 12,195,337
Adiciones	93,212	1,965,204	9,969,174	12,027,590
Retiros	(59,453)	(1,233,283)	(4,768,370)	(6,061,106)
Al 31 de diciembre de 2024	\$ 109,475	\$ 4,125,812	\$ 13,926,534	\$ 18,161,821
Adiciones	41,348	1,546,585	1,716,613	3,304,546
Retiros	(44,602)	(1,940,747)	(1,317,196)	(3,302,545)
Al 30 de junio de 2025	\$ 106,221	\$ 3,731,650	\$ 14,325,951	\$ 18,163,822
Depreciación:				
Al 31 de diciembre de 2023	\$ (41,054)	\$ (1,306,882)	\$ (5,603,148)	\$ (6,951,084)
Gasto por depreciación	(93,086)	(1,933,276)	(4,525,720)	(6,552,082)
Retiros	59,454	1,170,157	4,616,311	5,845,922
Al 31 de diciembre de 2024	\$ (74,686)	\$ (2,070,001)	\$ (5,512,557)	\$ (7,657,244)
Gasto por depreciación	(52,915)	(1,114,761)	(2,627,560)	(3,795,236)
Retiros	44,602	1,838,276	1,317,196	3,200,074
Al 30 de junio de 2025	\$ (82,999)	\$ (1,346,486)	\$ (6,822,921)	\$ (8,252,406)
Valor neto en libros				
Al 31 de diciembre de 2024	\$ 34,789	\$ 2,055,811	\$ 8,413,977	\$ 10,504,577
Al 30 de junio de 2025	\$ 23,222	\$ 2,385,164	\$ 7,503,030	\$ 9,911,416

Nota 14. Activos Intangibles, Neto

El movimiento de los activos intangibles, neto al 30 de junio de 2025 (No auditado) y 31 de diciembre de 2024 (Auditado), es el siguiente:

	Goodwill	Licencia de Concesión	Marcas	Licencias	Plataforma streaming	Total
Costo:						
31 de diciembre de 2023	\$ 8,159,523	\$ 120,614,742	\$ -	\$ 39,820,834	\$ -	\$ 168,595,099
Adiciones	-	-	22,500	5,720,785	28,153,646	33,896,931
Traslados	-	-	-	(6,844,697)	-	(6,844,697)
31 de diciembre de 2024	\$ 8,159,523	\$ 120,614,742	\$ 22,500	\$ 38,696,922	\$ 28,153,646	\$ 195,647,333
Adiciones	-	-	-	632,541	4,256,349	4,888,890
Traslados	-	-	-	(302,046)	-	(302,046)
30 de junio de 2025	\$ 8,159,523	\$ 120,614,742	\$ 22,500	\$ 39,027,417	\$ 32,409,995	\$ 200,234,177
Amortización:						
31 de diciembre de 2023	\$ -	\$ (63,251,494)	\$ -	(2,715,220)	\$ -	\$ (65,966,714)
Amortización	-	(11,472,650)	(4,009)	(5,714,537)	-	(17,191,196)
Traslados	-	-	-	6,844,697	-	6,844,697
31 de diciembre de 2024	\$ -	\$ (74,724,144)	\$ (4,009)	\$ (1,585,060)	\$ -	\$ (76,313,213)
Amortización	-	(5,736,325)	(10,527)	(3,083,891)	(2,160,666)	(10,991,409)
Traslados	-	-	-	302,046	-	302,046
30 de junio de 2025	\$ -	\$ (80,460,469)	\$ (14,536)	\$ (4,366,905)	\$ (2,160,666)	\$ (87,002,576)
Valor neto en libros:						
31 de diciembre de 2024	\$ 8,159,523	\$ 45,890,598	\$ 18,491	\$ 37,111,862	\$ 28,153,646	\$ 119,334,120
30 de junio de 2025	\$ 8,159,523	\$ 40,154,273	\$ 7,964	\$ 34,660,512	\$ 30,249,329	\$ 113,231,601

Caracol Televisión S.A. y Subsidiarias

Notas a los Estados Financieros Intermedios Consolidados Condensados

Nota 15. Obligaciones Financieras

Las obligaciones financieras al 30 de junio de 2025 y 31 de diciembre de 2024, comprenden lo siguiente:

	Tasa de Interés	Fecha de Vencimiento	Al 30 de junio de 2025 (No auditado)		Al 31 de diciembre de 2024 (Auditado)	
			Nominal	Saldo	Nominal	Saldo
Bancolombia	IBR (TV)+2.3	2029	\$ 150,000,000	\$ 150,000,000	\$ 150,000,000	\$ 150,000,000
Banco de Bogotá	IBR (TV)+2.6	2029	100,000,000	100,000,000	100,000,000	100,000,000
Bancolombia	IBR (TV)+2.2	2029	50,000,000	50,000,000	50,000,000	50,000,000
Sobregiros				37,218,725		-
Intereses por pagar				7,792,711		8,117,174
				<u>\$ 345,011,436</u>		<u>\$ 308,117,174</u>
Obligaciones financieras - Corriente				<u>\$ 45,011,436</u>		<u>\$ 8,117,174</u>
Obligaciones financieras - No corriente				<u>\$ 300,000,000</u>		<u>\$ 300,000,000</u>

Nota 16. Pasivos por derechos de uso

Los pasivos por derechos de uso al 30 de junio de 2025 y 31 de diciembre de 2024 comprenden lo siguiente:

	Al 30 de junio de 2025 (No auditado)	Al 31 de diciembre de 2024 (Auditado)
Terrenos	\$ 23,798	\$ 36,341
Construcciones y edificaciones	2,513,318	2,208,069
Equipo de telecomunicaciones	8,232,062	9,325,141
	<u>\$ 10,769,178</u>	<u>\$ 11,569,551</u>
Total, pasivos por derechos de uso - Corriente	<u>\$ 6,530,288</u>	<u>\$ 5,458,050</u>
Total, pasivos por derechos de uso - No corriente	<u>\$ 4,238,890</u>	<u>\$ 6,111,501</u>

Los gastos por intereses por derechos de uso al 30 de junio de 2025 y 2024 comprenden lo siguiente:

	Por el periodo de seis meses terminados al 30 de junio de 2025 2024 (No auditado)	
Terrenos	\$ 3,451	\$ 4,279
Construcciones y edificaciones	107,180	123,941
Equipo de telecomunicaciones	615,340	716,714
	<u>\$ 725,971</u>	<u>\$ 844,934</u>

Caracol Televisión S.A. y Subsidiarias

Notas a los Estados Financieros Intermedios Consolidados Condensados

Nota 17. Cuentas por Pagar Comerciales y Otras Cuentas por Pagar

Las cuentas por pagar comerciales y otras cuentas por pagar al 30 de junio de 2025 y 31 de diciembre de 2024, comprenden lo siguiente:

	Al 30 de junio de 2025 (No auditado)	Al 31 de diciembre de 2024 (Auditado)
Costos y gastos por pagar	\$ 99,748,223	\$ 119,569,917
Proveedores del exterior	71,784,307	91,935,206
Acreedores varios	11,933,450	1,982,383
Regalías por pagar	4,476,664	9,820,018
Retención en la fuente	4,013,500	5,275,596
Proveedores nacionales	1,829,545	1,959,569
Impuesto a las ventas retenido	1,609,744	2,501,481
Impuesto de industria y comercio retenido	241,079	418,186
Total, cuentas por pagar comerciales y otras cuentas por pagar	<u>\$ 195,636,512</u>	<u>\$ 233,462,356</u>
Cuentas por pagar comerciales y otras cuentas por pagar - Corriente	<u>\$ 118,924,762</u>	<u>\$ 129,611,259</u>
Cuentas por pagar comerciales y otras cuentas por pagar - No corriente	<u>\$ 76,711,750</u>	<u>\$ 103,851,097</u>

Nota 18. Beneficios a Empleados

Los beneficios a empleados al 30 de junio de 2025 y 31 de diciembre de 2024, comprenden lo siguiente:

	Al 30 de junio de 2025 (No auditado)	Al 31 de diciembre de 2024 (Auditado)
Vacaciones consolidadas	\$ 7,308,113	\$ 6,389,506
Retenciones y aportes de nómina	4,375,327	4,159,071
Cesantías consolidadas	3,494,976	6,366,125
Prestaciones extralegales	1,899,941	2,328,928
Intereses sobre cesantías	206,437	747,797
Prima de servicios	559	-
Salarios por pagar	534	-
Total, beneficios a empleados - Corriente	<u>\$ 17,285,887</u>	<u>\$ 19,991,427</u>
Prima de Antigüedad	\$ 7,483,082	\$ 7,022,493
Pensiones de Jubilación	1,541,772	1,591,612
Total, beneficios a empleados - No corriente	<u>\$ 9,024,854</u>	<u>\$ 8,614,105</u>

Caracol Televisión S.A. y Subsidiarias

Notas a los Estados Financieros Intermedios Consolidados Condensados

Nota 19. Impuestos por Pagar

Activo por impuestos corrientes

El activo por impuestos corrientes al 30 de junio de 2025 y 31 de diciembre de 2024, se detallan a continuación

	Al 30 de junio de 2025 (No auditado)	Al 31 de diciembre de 2024 (Auditado)
Sobrantes en liquidación privada	\$ 33,596,905	\$ 13,072,766
Descuentos tributarios	4,098,070	3,513,442
Anticipo de impuesto de renta y complementarios	3,967,112	11,398,928
Impuestos descontables	319,055	315,172
Anticipo de impuesto de industria y comercio	83,165	114,741
Impuesto de industria y comercio retenido	40,413	34,609
Impuesto a las ventas retenido	17,489	18,746
Total, activos por impuestos corrientes	\$ 42,122,209	\$ 28,468,404

Pasivo por impuestos corrientes

El pasivo por impuestos corrientes al 30 de junio de 2025 y 31 de diciembre de 2024, se detallan a continuación:

	Al 30 de junio de 2025 (No auditado)	Al 31 de diciembre de 2024 (Auditado)
Impuesto a las ventas por pagar	\$ 15,150,538	\$ 11,116,747
Industria y comercio por pagar	690,265	859,797
Impuesto al azar y juegos	1,200	10,050
Total, impuestos por pagar	\$ 15,842,003	\$ 11,986,594

Nota 20. Provisiones

Las provisiones al 30 de junio de 2025 y 31 de diciembre de 2024 comprenden lo siguiente:

	Al 30 de junio de 2025 (No auditado)	Al 31 de diciembre de 2024 (Auditado)
Comisión agencias	\$ 15,197,938	\$ 30,080,271
Para contingencias	4,711,168	4,711,168
Provisión para otros costos y gastos	1,446,795	1,446,795
Total, provisiones	\$ 21,355,901	\$ 36,238,234

Caracol Televisión S.A. y Subsidiarias

Notas a los Estados Financieros Intermedios Consolidados Condensados

Nota 21. Patrimonio

i) Capital suscrito y pagado

El capital autorizado está conformado por 1,000,000,000 de acciones comunes, de valor nominal \$14 pesos cada una; al 30 de junio de 2025 y 31 de diciembre de 2024 se encuentran suscritas y pagadas 635,400,749.

El 100% de las acciones del Grupo se cotizan públicamente en la bolsa de valores de Colombia, las cuales son de baja bursatilidad.

ii) Reserva Legal

Caracol Televisión S.A., está obligada a apropiar como reserva legal el 10% de sus utilidades netas anuales, hasta que el saldo de la reserva sea equivalente como mínimo al 50% del capital suscrito. La reserva no es distribuible antes de la liquidación, pero puede utilizarse para absorber o reducir pérdidas.

Son de libre disponibilidad por la Asamblea General de Accionistas las apropiaciones hechas en exceso del 50% antes mencionado.

iii) Reservas Ocasionales

Las reservas ocasionales se apropian directamente de las ganancias acumuladas y pueden considerarse como reservas de libre disponibilidad por parte de la Asamblea General de Accionistas.

iv) Distribución de Utilidades

El 28 de marzo de 2025, mediante Acta No. 78 de la Asamblea General de Accionistas, se decretó el reparto de utilidades por valor de \$55,915,266 a razón de \$88 por acción (en pesos), que fueron pagadas en abril de 2025. Las utilidades distribuidas corresponden a \$14,724,164 del resultado de 2024, otros resultados integrales por valor de \$17,799,417 y reservas no gravadas por valor de \$23,391,685.

El 26 de marzo de 2024, mediante Acta No. 77 de la Asamblea General de Accionistas, se decretó el reparto de utilidades por \$73,706,487 a razón de \$116 por acción (en pesos), que fueron pagadas en abril de 2024. Las utilidades distribuidas corresponden a \$53,802,881 del resultado de 2023, y a otros resultados integrales por valor de \$19,903,606.

v) Utilidades Retenidas Adopción por Primera Vez

Corresponden a saldos producto de los ajustes realizados por la Compañía para reexpresar el estado de situación financiera al 1 de enero de 2014 con los PCGA locales a NIIF.

Caracol Televisión S.A. y Subsidiarias

Notas a los Estados Financieros Intermedios Consolidados Condensados

Nota 22. Transacciones con Partes Relacionadas

- (1) Las principales transacciones con partes relacionadas de Caracol Televisión S.A., y sus subsidiarias, al 30 de junio de 2025 y 2024, comprenden lo siguiente:

Ingresos					Gastos						
Por el período de seis meses terminados el 30 de junio de					Por el período de seis meses terminados el 30 de junio de						
2025					2025						
(No auditado)					(No auditado)						
Pauta	(a)	\$	6,103,380	\$	3,491,363	Servicios	(d)	\$	7,534,533	\$	7,594,397
Arrendamientos	(b)		786,259		778,071	Otros gastos	(f)		4,113,872		4,690,813
Venta nacional - servicios	(c)		412,854		232,941	Arrendamientos			1,854,683		1,931,107
Otros ingresos			21,831		105,471	Publicidad	(b)		534,403		450,577
		\$	7,324,324	\$	4,607,846	Honorarios	(e)		471,268		508,399
						Gastos de viaje			206,441		270,458
								\$	14,715,200	\$	15,445,751

- (a) Corresponde a servicios de publicidad proporcionados principalmente a Cine Colombia, Comunican e Inversiones Cromos.
- (b) El Grupo recibe tanto ingresos como costos de sus afiliadas por servicios de arrendamiento de inmuebles y/o equipo técnico. Las tarifas por estos servicios son negociadas entre las partes. El Grupo proporciona servicios administrativos a sus afiliadas, los cuales son reembolsados en el momento en que el servicio es facturado.
- (c) Con respecto a los servicios prestados en el territorio nacional, estos corresponden a participación en eventos como: foros, lanzamientos, presentaciones, entre otros.
- (d) Los servicios corresponden principalmente a alquiler de equipos.
- (e) Los gastos por honorarios corresponden principalmente a reintegro de gastos por concepto del programa de transformación empresarial que consistió en cambiar el sistema de información financiera y contable.
- (f) Los otros gastos corresponden principalmente a los gastos de operación del Consorcio de Canales Privados (CCNP).

Las anteriores transacciones se efectuaron en condiciones normales a precios de mercado y no existieron diferencias o condiciones especiales frente a las vigentes en el mercado para operaciones similares.

- (2) Las siguientes son las operaciones realizadas con accionistas que eran beneficiarios reales del 10% o más del total de acciones en circulación, con miembros de la Junta Directiva y representantes legales, o con compañías donde un accionista, un miembro de la Junta Directiva o un funcionario de Caracol Televisión S.A., y sus subsidiarias tenían una participación superior al 10%:

Caracol Televisión S.A. y Subsidiarias

Notas a los Estados Financieros Intermedios Consolidados Condensados

I) Operaciones con accionistas

A 30 de junio de 2025 y 31 de diciembre de 2024 se realizó pago de dividendos a los accionistas como se detalla a continuación:

Accionista	Acciones	Porcentaje	30 de junio de 2025	31 de diciembre de 2024
Valorem S.A.S.	594,050,549	93.490%	\$ 52,276,448	\$ 68,909,864
Inversiones Valmiera S.A.S. SCA	41,299,200	6.5000%	3,634,330	4,790,707
Maria del Pilar Villaveces Pabón	25,000	0.0040%	2,200	2,900
Alfredo Villaveces Pabón	25,000	0.0040%	2,200	2,900
Otros minoritarios	1,000	0.0002%	88	116
	635,400,749	100%	\$ 55,915,266	\$ 73,706,487

II) Operaciones con Miembros de la Junta Directiva

Al 30 de junio de 2025 y 31 de diciembre de 2024 no se efectuaron operaciones diferentes a los pagos por honorarios a los miembros de la Junta Directiva, los cuales ascendieron a \$276,223 y \$549,470, respectivamente.

III) Operaciones con Representantes Legales

En relación con los representantes legales, al 30 de junio de 2025 y 31 de diciembre de 2024, no se realizaron pagos diferentes a los autorizados por la Compañía. Se realizaron pagos por concepto de honorarios y por participaciones en proyectos cinematográficos a la Compañía Dago García Producciones Ltda., en la cual un funcionario tiene una participación superior al 10%, estos se encuentran debidamente autorizados.

Las operaciones diferentes de sueldos, realizadas con los representantes legales al 30 de junio de 2025 y 31 de diciembre de 2024, fueron efectuadas de conformidad con autorizaciones de la Junta Directiva durante el año.

IV) Remuneración del Personal Clave de la Gerencia

La alta dirección incluye a los asesores (tanto los que ostentan un cargo ejecutivo como los que no), a los miembros del Comité Ejecutivo y Secretaría General. La retribución pagada o a pagar a los miembros de la alta dirección en concepto de servicios laborales prestados se muestra en la tabla siguiente:

	Al 30 de junio de 2025 (No auditado)	Al 31 de diciembre de 2024 (Auditado)
Remuneración al personal clave de la gerencia, beneficios a los empleados a corto plazo	\$ 29,925,417	\$ 59,590,950

Caracol Televisión S.A. y Subsidiarias

Notas a los Estados Financieros Intermedios Consolidados Condensados

Nota 23. Ingresos por Actividades Ordinarias

Los ingresos por actividades ordinarias al 30 de junio de 2025 y 2024, comprenden lo siguiente:

	Por el periodo de seis meses terminados al 30 de junio de	
	2025	2024
	(No auditado)	
Pauta publicitaria TV	\$ 276,946,007	\$ 267,550,240
Ventas internacionales	103,827,255	77,959,395
Servicios de televisión y otros negocios	25,285,637	31,136,248
Pauta publicitaria Radio	19,419,116	18,362,521
Pauta publicitaria otros medios	9,881,276	9,975,374
Otros ingresos operacionales	1,088,018	2,296,679
Cuentas en participación y aportes a coproducciones	488,545	760,343
Descuentos	(3,140,735)	(3,202,085)
Total, ingresos por actividades ordinarias	<u>\$ 433,795,119</u>	<u>\$ 404,838,715</u>

Nota 24. Costo de Ventas

El costo de ventas al 30 de junio de 2025 y 2024 comprende lo siguiente:

	Por el Período de seis meses terminados al 30 de junio de	
	2025	2024
	(No auditado)	
Actividad de radio y televisión	\$ 271,771,439	\$ 241,966,214
Costos por depreciación	18,850,175	15,747,948
Costo red de transmisión (CCNP)	11,828,891	11,715,097
Cuentas en participación	2,883,250	488,358
Frecuencias	2,200,953	1,879,025
Costos por amortizaciones	2,160,665	-
Otros costos	-	327,477
Total, costo de ventas	<u>\$ 309,695,373</u>	<u>\$ 272,124,119</u>

Caracol Televisión S.A. y Subsidiarias

Notas a los Estados Financieros Intermedios Consolidados Condensados

Nota 25. Gastos de Administración

Los gastos de administración al 31 de marzo de 2025 y 2024, comprenden lo siguiente:

	Por el periodo de seis meses terminados al 30 de junio de	
	2025	2024
	(No auditado)	
Gastos por beneficios a empleados	\$ 23,991,966	\$ 22,132,044
Honorarios	16,962,972	16,312,267
Amortizaciones	6,422,095	6,439,157
Contribuciones y afiliaciones	4,826,774	4,601,268
Impuestos	4,285,273	4,304,608
Depreciaciones	3,095,436	2,702,251
Servicios	2,371,274	2,431,571
Mantenimiento y reparaciones	1,815,474	1,470,008
Diversos	1,813,421	1,595,309
Seguros	1,455,710	1,424,195
Provisión deudores	1,130,422	1,000,421
Gastos de viaje	516,188	553,890
Arrendamientos	254,688	182,714
Adecuación e instalación	135,955	160,282
Gastos legales	124,195	69,332
Total, gastos de administración	<u>\$ 69,201,843</u>	<u>\$ 65,379,317</u>

Caracol Televisión S.A. y Subsidiarias

Notas a los Estados Financieros Intermedios Consolidados Condensados

Nota 26. Gastos de Ventas

Los gastos de ventas al 30 de junio de 2025 y 2024, comprenden lo siguiente:

	Por el periodo de seis meses terminados al 30 de junio de	
	2025	2024
	(No auditado)	
Gastos por beneficios a empleados	\$ 17,552,169	\$ 15,237,217
Comisiones	13,868,039	13,866,396
Servicios de publicidad	4,371,390	2,185,589
Servicios	2,536,728	1,671,017
Impuestos	1,879,486	1,999,239
Honorarios	1,511,871	1,023,386
Arrendamientos	972,401	1,295,375
Participación en ventas	803,719	200,295
Diversos	702,521	612,460
Mantenimiento y reparaciones	509,078	420,887
Amortizaciones	441,858	402,092
Gastos de viaje	193,823	332,454
Contribuciones y afiliaciones	76,715	50,608
Depreciaciones	71,416	37,697
Seguros	63,148	16,175
Gastos legales	16,280	8,493
Adecuación e instalación	1,275	39,345
Total, gastos de ventas	<u>\$ 45,571,917</u>	<u>\$ 39,398,725</u>

Nota 27. Otros ingresos operativos

Los otros ingresos operativos al 30 de junio de 2025 y 2024, comprenden lo siguiente:

	Por el periodo de seis meses terminados al 30 de junio de	
	2025	2024
	(No auditado)	
Utilidad en venta de propiedad, planta y equipo	\$ 88,371	\$ 370,092
Indemnizaciones	30,391	273,297
Otras ventas	26,836	63,617
Diversos	2,865	36,183
Servicios administrativos	2,749	5,481
Utilidad en retiro de derechos de uso	1,450	37,274
Utilidad en retiro de otros activos	-	5,900
Total, otros ingresos operativos	<u>\$ 152,662</u>	<u>\$ 791,844</u>

Caracol Televisión S.A. y Subsidiarias

Notas a los Estados Financieros Intermedios Consolidados Condensados

Nota 28. Otros gastos operativos

Los otros gastos operativos al 30 de junio de 2025 y 2024, comprenden lo siguiente:

	Por el periodo de seis meses terminados al 30 de junio de	
	2025	2024
	(No auditado)	
Pérdida en venta y retiro de propiedad, planta y equipo	\$ 400,808	\$ 85,711
Impuestos asumidos	340,949	448,161
Donaciones	187,950	80,982
Multas sanciones y litigios	155,096	190,000
Diversos	3,476	758
Costas y procesos judiciales	2,000	20,000
Actividades culturales	-	670,997
Total, otros gastos operativos	<u>\$ 1,090,279</u>	<u>\$ 1,496,609</u>

Nota 29. Ingresos Financieros

Los ingresos financieros al 30 de junio de 2025 y 2024, comprenden lo siguiente:

	Por el periodo de seis meses terminados al 30 de junio de	
	2025	2024
	(No auditado)	
Diferencia en cambio	\$ 3,729,381	\$ 2,616,125
Intereses	2,644,349	1,991,279
Otros ingresos financieros	114,853	-
Descuentos comerciales condicionados	487	470
Total, ingresos financieros	<u>\$ 6,489,070</u>	<u>\$ 4,607,874</u>

Caracol Televisión S.A. y Subsidiarias

Notas a los Estados Financieros Intermedios Consolidados Condensados

Nota 30. Gastos Financieros

Los gastos financieros al 30 de junio de 2025 y 2024, comprenden lo siguiente:

	Por el periodo de seis meses terminados al 30 de junio de	
	2025	2024
	(No auditado)	
Intereses	\$ 18,753,940	\$ 18,290,402
Intereses por arrendamientos derechos de uso	725,971	844,934
Diferencia en cambio	208,942	8,274,768
Gastos bancarios	113,261	490
Comisiones	90,773	126,392
Otros gastos financieros	21,168	41,201
Total, gastos financieros	<u>\$ 19,914,055</u>	<u>\$ 27,578,187</u>

Nota 31. Medición a Valor Razonable

A continuación, se presentan los valores razonables de activos y pasivos financieros informados en los presentes estados financieros al 30 de junio de 2025 y 31 de diciembre de 2024:

	Al 30 de junio de 2025	
	Valor en Libros	Valor Razonable
Activos financieros		
Efectivo y equivalentes de efectivo	\$ 88,291,385	\$ 88,291,385
Deudores comerciales y otras cuentas por cobrar, neto	185,432,406	186,701,386
Cuentas por cobrar a partes relacionadas	9,764,955	9,764,955
Activos por impuestos	42,122,209	42,122,209
Otros activos	15,159,910	15,159,910
	<u>\$ 340,770,865</u>	<u>\$ 342,039,845</u>
Pasivos financieros		
Obligaciones financieras	\$ 345,011,436	\$ 308,031,924
Pasivos por derechos de uso	10,769,178	10,769,178
Proveedores y cuentas por pagar	195,636,512	195,636,512
Cuentas por pagar a partes relacionadas	574,593	574,593
Pasivos por impuestos	15,842,003	15,842,003
Otros pasivos	3,414,604	3,414,604
	<u>\$ 571,248,326</u>	<u>\$ 534,268,814</u>

Caracol Televisión S.A. y Subsidiarias

Notas a los Estados Financieros Intermedios Consolidados Condensados

	Al 31 de diciembre de 2024	
	Valor en Libros	Valor Razonable
Activos financieros		
Efectivo y equivalentes de efectivo	\$ 157,795,171	\$ 157,795,171
Deudores comerciales y otras cuentas por cobrar, neto	181,594,578	182,761,979
Cuentas por cobrar a partes relacionadas	8,662,244	8,662,244
Activos por impuestos	28,468,404	28,468,404
Otros activos	10,909,910	10,909,910
	<u>\$ 387,430,307</u>	<u>\$ 388,597,708</u>
Pasivos financieros		
Obligaciones financieras	\$ 308,117,174	\$ 326,711,512
Pasivos por derechos de uso	11,569,551	11,569,551
Proveedores y cuentas por pagar	233,462,356	233,462,356
Cuentas por pagar a partes relacionadas	1,825,508	1,825,508
Pasivos por impuestos	11,986,594	11,986,594
Otros pasivos	9,152,265	9,152,265
	<u>\$ 576,113,448</u>	<u>\$ 594,707,786</u>

Jerarquía del Valor Razonable

Las tablas a continuación analizan los activos y pasivos que se miden a valor razonable para efectos de registro o presentación con base en los métodos para su valoración. Los diferentes niveles de valor razonable se definen como siguen:

- Nivel 1: Se basan en precios cotizados (sin ajustes) en mercados activos para activos o pasivos idénticos a los que el Grupo tiene la capacidad de acceder en la fecha de medición.
- Nivel 2: Se basan en datos, distintos a los precios cotizados incluidos dentro del Nivel 1, que son observables para el activo o pasivo, ya sea directa o indirectamente.
- Nivel 3: Se basan en datos que no son observables para el activo o pasivo.

El Grupo determina si han ocurrido transferencias entre los niveles en la jerarquía al reevaluar la categorización (con base en los datos de más bajo nivel que sean relevantes para la medición del valor razonable como un todo) al final de cada período de reporte.

La siguiente tabla muestra la jerarquía de valor razonable de los activos y pasivos del Grupo al 30 de junio de 2025:

Descripción	Medición del Valor Razonable Utilizando Datos Materiales Observables (Nivel 2)
Activos medidos a valor razonable	
Propiedades, planta y equipo revaluada	515,444,249
Propiedades de Inversión	13,957,075
Pasivos medidos a valor razonable	
Obligaciones financieras	<u>308,031,924</u>

Caracol Televisión S.A. y Subsidiarias

Notas a los Estados Financieros Intermedios Consolidados Condensados

La siguiente tabla muestra la jerarquía de valor razonable de los activos y pasivos del Grupo al 31 de diciembre de 2024:

Descripción	Medición del Valor Razonable Utilizando Datos Materiales Observables (Nivel 2)
Activos medidos a valor razonable	
Propiedades, planta y equipo revaluada	\$ 529,989,090
Propiedades de Inversión	13,957,075
Pasivos medidos a valor razonable	
Obligaciones financieras	<u>326,711,512</u>

Nota 32. Contratos y Compromisos

Contratos

Al 30 de junio de 2025 y 31 de diciembre de 2024, Caracol Televisión S. A., y sus subsidiarias tienen celebrado un acuerdo con el Consorcio de Canales Privados de Televisión (CCNP), para llevar a cabo las siguientes funciones: a) coordinar el montaje y funcionamiento de la red de transmisión y b) ejercer el control técnico y jurídico de la codificación de comerciales.

Compromisos

Al 30 de junio de 2025 y 31 de diciembre de 2024 la Compañía tiene compromisos por derechos de programación y transmisión por un monto total de US\$2,737,200 y US\$2,731,332, respectivamente.

Nota 33. Eventos Subsecuentes

No se han presentado operaciones o hechos que ameriten una revelación a nivel cuantitativo o cualitativo después del 30 de junio de 2025.

Caracol televisión S.A. y Subsidiarias

Certificación de los Estados Financieros Intermedios Consolidados Condensados

Los suscritos Representante Legal y Contador Público bajo cuya responsabilidad se prepararon los estados financieros consolidados, certificamos:

Que, para la emisión del estado de situación financiera consolidada al 30 de junio de 2025, y de los estados consolidados de resultado del ejercicio y otro resultado integral, estado de cambios en el patrimonio y estado de flujos de efectivo por el año terminado en esa fecha, que conforme al reglamento se ponen a disposición de los accionistas y de terceros, se han verificado previamente las afirmaciones contenidas en ellos y las cifras tomadas fielmente de los libros.



Ana María Díaz Granados Tribin
Representante Legal



Luz Nadia Pedreros Álvarez
Contador Público
Tarjeta Profesional 61235 - T

ESTADOS FINANCIEROS INTERMEDIOS
SEPARADOS CONDENSADOS (NO AUDITADOS)

Caracol Televisión S.A.

Por el periodo de seis meses terminado
Al 30 de junio de 2025

Caracol Televisión S.A.

Estados Financieros Intermedios Separados Condensados

Por el periodo de seis meses terminado al 30 de junio de 2025

Índice

Informe del Revisor Fiscal sobre la revisión de la Información Financiera Intermedia.....	1
Estados Separados Condensados de Situación Financiera	5
Estados Separados Condensados de Resultados	6
Estados Separados Condensados de Otros Resultados Integrales	7
Estados Separados Condensados de Cambios en el Patrimonio	8
Estados Separados Condensados de Flujos de Efectivo	9
Notas a los Estados Financieros Intermedios Separados Condensados	10
Certificación de los Estados Financieros Intermedios Separados Condensados	35



KPMG S.A.S.
Calle 90 No. 19c - 74
Bogotá D.C. - Colombia

Teléfono +57 (601) 618 8000
+57 (601) 618 8100

www.kpmg.com/co

INFORME DEL REVISOR FISCAL SOBRE LA REVISIÓN DE LA INFORMACIÓN FINANCIERA INTERMEDIA

Señores Accionistas
Caracol Televisión S.A.:

Introducción

He revisado la información financiera intermedia separada condensada que se adjunta, al 30 de junio de 2025 de Caracol Televisión S.A. (la Compañía), la cual comprende:

- el estado separado condensado de situación financiera al 30 de junio de 2025;
- los estados separados condensados de resultados y de otros resultados integrales por los períodos de tres y seis meses que terminaron el 30 de junio de 2025;
- el estado separado condensado de cambios en el patrimonio por el período de seis meses que terminó el 30 de junio de 2025;
- el estado separado condensado de flujos de efectivo por el período de seis meses que terminó el 30 de junio de 2025; y
- las notas a la información financiera intermedia.

La administración es responsable por la preparación y presentación de esta información financiera intermedia separada condensada de acuerdo con la Norma Internacional de Contabilidad 34 (NIC 34) – Información Financiera Intermedia contenida en las Normas de Contabilidad y de Información Financiera aceptadas en Colombia. Mi responsabilidad consiste en expresar una conclusión sobre esta información financiera intermedia separada condensada, basada en mi revisión.

Alcance de la revisión

He realizado mi revisión de acuerdo con la Norma Internacional de Trabajos de Revisión 2410 “Revisión de Información Financiera Intermedia realizada por el Auditor Independiente de la Entidad”, incluida en las Normas de Aseguramiento de la Información aceptadas en Colombia. Una revisión de información financiera intermedia consiste en hacer indagaciones, principalmente con las personas responsables de los asuntos financieros y contables, y la aplicación de procedimientos analíticos y otros procedimientos de revisión. El alcance de una revisión es sustancialmente menor que el de una auditoría realizada de acuerdo con Normas Internacionales de Auditoría aceptadas en Colombia y, por consiguiente, no me permite obtener seguridad de haber conocido todos los asuntos significativos que hubiera podido identificar en una auditoría. Por lo tanto, no expreso una opinión de auditoría.

KPMG Confidencial

Conclusión

Basada en mi revisión, no ha llegado a mi conocimiento ninguna cuestión que me haga suponer que la información financiera intermedia separada condensada al 30 de junio de 2025 que se adjunta no ha sido preparada, en todos los aspectos de importancia material, de acuerdo con la Norma Internacional de Contabilidad 34 (NIC 34) – Información Financiera Intermedia contenida en las Normas de Contabilidad y de Información Financiera aceptadas en Colombia.



Andrea Isabelle Bernal Correa
Revisor Fiscal de Caracol Televisión S.A.
T.P. 256635 - T
Miembro de KPMG S.A.S.

14 de agosto de 2025



KPMG S.A.S.
Calle 90 No. 19c - 74
Bogotá D.C. - Colombia

Teléfono +57 (601) 618 8000
+57 (601) 618 8100
www.kpmg.com/co

INFORME DEL REVISOR FISCAL SOBRE EL REPORTE EN LENGUAJE EXTENSIBLE BUSINESS REPORTING LANGUAGE (XBRL)

Señores Accionistas
Caracol Televisión S.A.:

Introducción

He revisado el reporte en lenguaje eXtensible Business Reporting Language (XBRL) al 30 de junio de 2025 de Caracol Televisión S.A. (la Compañía), que incorpora la información financiera intermedia separada, la cual comprende:

- el estado separado de situación financiera al 30 de junio de 2025;
- los estados separados de resultados y de otros resultados integrales por los períodos de tres y seis meses que terminaron el 30 de junio de 2025;
- el estado separado de cambios en el patrimonio por el período de seis meses que terminó el 30 de junio de 2025;
- el estado separado de flujos de efectivo por el período de seis meses que terminó el 30 de junio de 2025; y
- las notas al reporte.

La administración es responsable por la preparación y presentación de este reporte en lenguaje eXtensible Business Reporting Language (XBRL) que incorpora la información financiera intermedia separada de acuerdo con la Norma Internacional de Contabilidad 34 (NIC 34) – Información Financiera Intermedia contenida en las Normas de Contabilidad y de Información Financiera aceptadas en Colombia, y por la presentación del reporte en lenguaje eXtensible Business Reporting Language (XBRL) según instrucciones de la Superintendencia Financiera de Colombia. Mi responsabilidad consiste en expresar una conclusión sobre el reporte en lenguaje eXtensible Business Reporting Language (XBRL) que incorpora la información financiera intermedia separada, basada en mi revisión.

Alcance de la revisión

He realizado mi revisión de acuerdo con la Norma Internacional de Trabajos de Revisión 2410 “Revisión de Información Financiera Intermedia realizada por el Auditor Independiente de la Entidad”, incluida en las Normas de Aseguramiento de la Información aceptadas en Colombia. Una revisión de información financiera intermedia consiste en hacer indagaciones, principalmente con las personas responsables de los asuntos financieros y contables y la aplicación de procedimientos analíticos y otros procedimientos de revisión. El alcance de una

KPMG Confidencial

revisión es sustancialmente menor que el de una auditoría realizada de acuerdo con Normas Internacionales de Auditoría aceptadas en Colombia y, por consiguiente, no me permite obtener seguridad de haber conocido todos los asuntos significativos que hubiera podido identificar en una auditoría. Por lo tanto, no expreso una opinión de auditoría.

Conclusión

Basada en mi revisión, no ha llegado a mi conocimiento ninguna cuestión que me haga suponer que el reporte en lenguaje eXtensible Business Reporting Language (XBRL), que incorpora la información financiera intermedia separada de Caracol Televisión S.A. al 30 de junio de 2025, no ha sido preparado, en todos los aspectos de importancia material, de acuerdo con la Norma Internacional de Contabilidad 34 (NIC 34) – Información Financiera Intermedia contenida en las Normas de Contabilidad y de Información Financiera aceptadas en Colombia e instrucciones de la Superintendencia Financiera de Colombia.



Andrea Isabelle Bernal Correa
Revisor Fiscal de Caracol Televisión S.A.
T.P. 256635 - T
Miembro de KPMG S.A.S.

14 de agosto de 2025

Caracol Televisión S.A.

Estados Separados Condensados de Situación Financiera

	Notas	Al 30 de junio de 2025 (No auditado)	Al 31 de diciembre de 2024 (Auditado)
<i>(Cifras expresadas en miles de pesos)</i>			
Activos			
Activo Corriente			
Efectivo y equivalentes de efectivo	5	\$ 73,115,359	\$ 131,752,322
Deudores comerciales y otras cuentas por cobrar, neto	6	219,124,886	202,329,814
Cuentas por cobrar a partes relacionadas	7	24,551,069	12,527,245
Inventarios	8	249,547,767	287,845,663
Derechos de transmisión y programación	9	10,870,851	11,929,291
Otros activos	10	10,509,379	9,851,924
Total activo Corriente		587,719,311	656,236,259
Activo no Corriente			
Inversiones en subsidiarias, asociadas y negocios conjuntos	11	116,040,536	120,167,450
Deudores comerciales y otras cuentas por cobrar, neto	6	7,348,909	6,972,416
Inventarios	8	87,176,520	87,309,057
Propiedades, planta y equipo, neto	12	528,590,553	540,236,903
Propiedades de inversión		13,957,075	13,957,075
Activos por derechos de uso	13	9,701,470	9,185,293
Activos intangibles, neto	14	71,828,054	77,930,573
Otros activos	10	16,526,375	12,174,797
Total Activo no Corriente		851,169,492	867,933,564
Total Activos		\$ 1,438,888,803	\$ 1,524,169,823
Pasivo y Patrimonio			
Pasivos			
Pasivo Corriente			
Obligaciones financieras	15	\$ 45,011,436	\$ 8,117,174
Pasivos por derechos de uso	16	7,034,641	5,030,750
Cuentas por pagar comerciales y otras cuentas por pagar	17	118,193,985	128,876,590
Cuentas por pagar a partes relacionadas	7	3,966,697	23,166,852
Beneficios a empleados	18	17,153,542	19,862,643
Impuestos por pagar	19	15,828,770	11,969,031
Depósitos y anticipos de clientes		38,316,924	29,392,020
Provisiones	20	21,355,901	36,238,234
Otros pasivos		27,035	26,947
Total pasivo Corriente		266,888,931	262,680,241
Pasivo no Corriente			
Obligaciones financieras	15	300,000,000	300,000,000
Pasivos por derechos de uso	16	3,440,384	5,100,448
Cuentas por pagar comerciales y otras cuentas por pagar	17	76,711,750	103,851,097
Beneficios a empleados	18	9,024,854	8,614,105
Pasivo por Impuesto diferido		131,099,800	130,939,832
Otros pasivos		129,260	-
Total Pasivo no Corriente		520,406,048	548,505,482
Total Pasivos		787,294,979	811,185,723
Patrimonio	21		
Capital suscrito y pagado		8,895,610	8,895,610
Prima en emisión de acciones		102,921,148	102,921,148
Reservas		35,676,467	59,068,152
Resultados del ejercicio		(9,046,642)	14,724,164
Resultados acumulados		226,676,511	234,305,459
Otras participaciones en el patrimonio		(4,980)	(4,980)
Otros resultados integrales		286,475,710	293,074,547
Total Patrimonio		651,593,824	712,984,100
Total Pasivos y Patrimonio		\$ 1,438,888,803	\$ 1,524,169,823

Las notas que se acompañan son parte integral de los estados financieros intermedios separados condensados

Andrés
Ana María Díaz Granados Tribin
Representante Legal
(Véase certificación adjunta)

Andrés
Luz Nadia Pedreros Álvarez
Contador Público
T.P. 61235-T
(Véase certificación adjunta)


Andrea Bernal
Andrea Isabelle Bernal Correa
Revisor Fiscal
T. P. 256635 - T
Miembro de KPMG S.A.S.
(Véase mi informe del 14 de agosto de 2025)


Caracol Televisión S.A.

Estados Separados Condensados de Resultados

Notas	Por los seis meses terminados al 30 de junio de (No auditados)		Por los tres meses entre el 1 de abril y el 30 de junio de (No auditados)	
	2025	2024	2025	2024
	<i>(Expresados en miles de pesos, excepto la utilidad neta por acción)</i>		<i>(Expresados en miles de pesos, excepto la utilidad neta por acción)</i>	
Ingresos por actividades ordinarias	23 \$ 434,859,200	\$ 405,297,944	\$ 248,833,052	\$ 227,038,568
Costo de ventas	24 (311,472,338)	(273,510,307)	(167,102,626)	(132,043,883)
Utilidad bruta	123,386,862	131,787,637	81,730,426	94,994,685
Gastos de administración	25 (52,445,639)	(49,289,365)	(26,980,330)	(25,409,101)
Gastos de ventas	26 (56,458,337)	(52,334,468)	(32,461,192)	(29,310,975)
Otros ingresos operativos	27 152,655	785,069	40,614	566,734
Otros gastos operativos	28 (1,086,914)	(1,496,000)	(637,119)	(429,418)
Utilidad operacional	13,548,627	29,452,873	21,692,399	40,411,925
Ingresos financieros	29 6,124,140	4,235,700	2,057,719	3,570,807
Gastos financieros	30 (19,628,591)	(27,525,499)	(10,119,161)	(19,026,718)
Gasto financiero, neto	(13,504,451)	(23,289,799)	(8,061,442)	(15,455,911)
Participación en las pérdidas de subsidiarias, asociadas y negocios conjuntos	(4,126,914)	(2,332,386)	4,037,732	3,678,250
(Pérdida) utilidad antes de impuesto sobre la renta	(4,082,738)	3,830,688	17,668,689	28,634,264
Gasto por impuesto sobre la renta	(4,963,904)	(1,089,527)	(3,222,497)	(1,377,303)
(Pérdida) utilidad neta del ejercicio	\$ (9,046,642)	\$ 2,741,161	\$ 14,446,192	\$ 27,256,961
(Pérdida) utilidad neta por acción	\$ (14.24)	\$ 4.31	\$ 22.73	\$ 42.89

Las notas que se acompañan son parte integral de los estados financieros intermedios separados condensados.


Ana María Díaz Granados Tribin
Representante Legal
(Véase certificación adjunta)


Luz Nadia Pedreros Álvarez
Contador Público
T.P. 61235-T
(Véase certificación adjunta)


Andrea Isabelle Bernal Correa
Revisor Fiscal
T.P. 256635 - T
Miembro de KPMG S.A.S.
(Véase mi informe del 14 de agosto de 2025)


Caracol Televisión S.A.


Estados Separados Condensados de Otros Resultados Integrales

	Por los seis meses terminados al 30 de junio de (No auditados)		Por los tres meses entre el 1 de abril y el 30 de junio de (No auditados)	
	2025	2024	2025	2024
	(Expresados en miles de pesos)		(Expresados en miles de pesos)	
Resultado del ejercicio	\$ (9,046,642)	\$ 2,741,161	\$ 14,446,192	\$ 27,256,961
Otro Resultado Integral				
Revaluación propiedad, planta y equipo, neto de impuesto diferido	(6,598,837)	(3,356,298)	(3,296,407)	(1,618,907)
Total movimiento otro resultado integral	\$ (6,598,837)	\$ (3,356,298)	\$ (3,296,407)	\$ (1,618,907)
Total otro resultado integral	\$ (15,645,479)	\$ (615,137)	\$ 11,149,785	\$ 25,638,054

Las notas que se acompañan son parte integral de los estados financieros intermedios separados condensados.


Ana María Díaz Granados Tribin
Representante Legal
(Véase certificación adjunta)


Luz Nadia Pedreros Álvarez
Contador Público
T.P. 61235 – T
(Véase certificación adjunta)


Andrea Isabelle Bernal Correa
Revisor Fiscal
T.P. 256635 – T
Miembro de KPMG S.A.S.
(Véase mi informe del 14 de agosto de 2025)

Caracol Televisión S.A.

Estados Separados Condensados de Cambios en el Patrimonio (Cifras expresadas en miles de pesos)

	Capital Social Emitido	Prima en Emisión de Acciones	Reservas		Resultados del Ejercicio	Resultados Acumulados			Otros Resultados Integrales			Otras participaciones en el patrimonio	Total
			Obligatorias	Ocasionales	Utilidades Retenidas Adopción por Primera Vez	Ganancias/ (Pérdidas) Acumuladas	Utilidad del Ejercicio - Recibidas del ORI	Otro Resultado Integral	Reserva por Revaluación de Activos				
Saldos al 31 de diciembre de 2024	\$ 8,895,610	\$ 102,921,148	\$ 6,135,696	\$ 52,932,456	\$ 14,724,164	\$ 46,763,472	\$ 10,369,437	\$ 43,030,477	\$ 250,044,070	\$	(4,980)	\$	\$ 712,984,100
Distribución de utilidades	-	-	-	(23,391,685)	(14,724,164)	(7,479,729)	(10,319,688)	-	-	-	-	-	(55,915,266)
Traslado de otros resultados integrales acumulados a utilidades acumuladas	-	-	-	-	-	49,749	(49,749)	-	-	-	-	-	-
Ajuste por la venta y depreciación de propiedad, planta y equipo	-	-	-	-	-	-	10,170,469	-	(10,170,469)	-	-	-	-
Actualización al valor razonable de la propiedad, planta y equipo	-	-	-	-	-	-	-	-	18,412	-	-	-	18,412
Ajuste por la aplicación del impuesto diferido en la revaluación de propiedad planta y equipo	-	-	-	-	-	-	-	-	3,553,220	-	-	-	3,553,220
Resultados del ejercicio	-	-	-	-	(9,046,642)	-	-	-	-	-	-	-	(9,046,642)
Saldos al 30 de junio de 2025 (No auditado)	\$ 8,895,610	\$ 102,921,148	\$ 6,135,696	\$ 29,540,771	\$ (9,046,642)	\$ 39,333,492	\$ 10,170,469	\$ 43,030,477	\$ 243,445,233	\$	(4,980)	\$	\$ 651,593,824
Saldos al 31 de diciembre de 2023	\$ 8,895,610	\$ 102,921,148	\$ 6,135,696	\$ 52,932,456	\$ 53,802,881	\$ 59,436,283	\$ 7,230,009	\$ 34,273,876	\$ 135,924,536	\$	-	\$	\$ 638,725,045
Distribución de utilidades	-	-	-	-	(53,802,881)	(19,903,606)	-	-	-	-	-	-	(73,706,487)
Traslado de otros resultados integrales acumulados a utilidades acumuladas	-	-	-	-	-	7,230,009	(7,230,009)	-	-	-	-	-	-
Ajuste por la venta y depreciación de propiedad, planta y equipo	-	-	-	-	-	-	5,027,376	-	(5,027,376)	-	-	-	-
Ajuste por la aplicación del impuesto diferido en la revaluación de propiedad planta y equipo	-	-	-	-	-	-	(1,671,078)	-	1,671,078	-	(4,980)	-	(4,980)
Otros ajustes patrimoniales	-	-	-	-	2,741,161	-	-	-	-	-	-	-	2,741,161
Resultados del ejercicio	-	-	-	-	-	-	-	-	-	-	-	-	-
Saldos al 30 de junio de 2024 (No auditado)	\$ 8,895,610	\$ 102,921,148	\$ 6,135,696	\$ 52,932,456	\$ 2,741,161	\$ 46,762,686	\$ 3,356,298	\$ 34,273,876	\$ 132,568,238	\$	(4,980)	\$	\$ 567,754,739

Las notas que se acompañan son parte integral de los estados financieros intermedios separados condensados.

Andrés T.
Ana María Díaz Granados Tribin
Representante Legal
(Véase certificación adjunta)

Luz Nadia Peñero Álvarez
Luz Nadia Peñero Álvarez
Contador Público
T.P. 61235 - T
(Véase certificación adjunta)

Andrea Bernal
Andrea Bernal Corraa
Revisor Fiscal
T.P. 256635 - T
Miembro de KPMG S.A.S.
(Véase mi informe del 14 de agosto de 2025)

Caracol Televisión S.A.

Estados Separados Condensados de Flujos de Efectivo

		Por los seis meses terminados al 30 de junio de (No auditados)	
		2025	2024
		(Cifras expresadas en miles de pesos)	
Flujos de efectivo procedentes de (utilizados en) actividades de operación			
Ganancia	\$	(9,046,642)	\$ 2,741,161
Ajustes para conciliar la (pérdida) ganancia			
Ajustes por gasto por impuestos a las ganancias		4,963,904	1,089,527
Ajustes por costos financieros		19,521,461	19,204,748
Ajustes por disminuciones en los inventarios		38,430,433	4,545,937
Ajustes por incrementos de cuentas por cobrar de origen comercial		(10,173,139)	(971,988)
Ajustes por incrementos otras cuentas por cobrar derivadas de las actividades de operación		(21,693,441)	(8,066,485)
Ajustes por la disminución de cuentas por pagar de origen comercial		(52,658,498)	(5,764,109)
Ajustes por disminuciones en otras cuentas por pagar derivadas de las actividades de operación		(18,266,494)	(747,598)
Ajustes por gastos de depreciación y amortización		38,563,174	34,890,590
Ajustes por gastos de depreciación de derechos de uso		4,415,400	3,861,096
Ajustes por deterioro de valor reconocidas en el resultado del periodo		1,148,832	1,000,421
Ajustes por pérdidas (ganancias) de moneda extranjera no realizadas		11,574,672	(14,257,128)
Ajustes por ganancias no distribuidas de asociadas y subsidiarias (Método de participación)		4,126,914	2,332,386
Otros ajustes por partidas distintas del efectivo		-	(4,980)
Ajustes por pérdidas (ganancias) por la disposición de activos no corrientes		310,988	(321,655)
Otros ajustes para conciliar la ganancia (pérdida)		5,735,436	(5,561,639)
Total, ajustes para conciliar la ganancia		25,999,642	31,229,123
Flujos de efectivo netos procedentes en operaciones		16,953,000	33,970,284
Impuestos a las ganancias pagados		(14,315,567)	(28,050,670)
Otras salidas de efectivo		(1,924,092)	(1,923,657)
Flujos de efectivo netos procedentes de actividades de operación		713,341	3,995,957
Flujos de efectivo de actividades de inversión			
Importes procedentes de la venta de propiedades, planta y equipo		136,188	422,350
Compras de propiedades, planta y equipo		(7,014,791)	(3,050,060)
Compras de activos intangibles		(4,888,890)	(6,532,429)
Flujos de efectivo netos utilizados en actividades de inversión		(11,767,493)	(9,160,139)
Flujos de efectivo de actividades de financiación			
Importes procedentes de préstamos		122,913,880	150,000,000
Reembolsos de préstamos		(85,195,155)	-
Pagos de pasivos por arrendamientos financieros		(4,919,533)	(3,170,413)
Dividendos pagados		(55,915,266)	(73,706,487)
Intereses pagados		(18,731,301)	(26,412,840)
Flujos de efectivo netos (utilizados en) procedentes de actividades de financiación		(41,847,375)	46,710,260
(Disminución) incremento neto de efectivo y equivalentes al efectivo, antes del efecto de los cambios en la tasa de cambio		(52,901,527)	41,546,078
Efectos de la variación en la tasa de cambio sobre el efectivo y equivalentes al efectivo		(5,735,436)	5,561,641
(Disminución) incremento neto de efectivo y equivalentes al efectivo		(58,636,963)	47,107,719
Efectivo y equivalentes al efectivo al principio del periodo		131,752,322	72,713,685
Efectivo y equivalentes al efectivo al final del periodo	\$	73,115,359	\$ 119,821,404

Las notas que se acompañan son parte integral de los estados financieros intermedios separados condensados.

Ana María Díaz Granados Tribin
Representante Legal
(Véase certificación adjunta)

Luz Nadia Pedreros Álvarez
Contador Público
T.P. 61235 – T
(Véase certificación adjunta)

Andrea Isabelle Bernal Correa
Revisor Fiscal
T.P. 256635 – T
Miembro de KPMG S.A.S.
(Véase mi informe del 14 de agosto de 2025)

Caracol Televisión S.A.

Notas a los Estados Financieros Intermedios Separados Condensados

Al 30 de junio de 2025

(Todos los valores están expresados en miles de pesos colombianos, excepto las tasas de cambio y valores por acción)

Nota 1. Naturaleza y Objeto Social

Caracol Televisión S.A. (en adelante "la Compañía") fue establecida de acuerdo con las leyes colombianas, el 28 de agosto de 1969, mediante la escritura pública No. 4656 y tiene como objeto social la explotación de los negocios de radiodifusión, televisión, cinematografía, fotografía y demás medios de difusión y publicidad, como periódicos, revistas, vallas, etc., en todos sus aspectos, con miras al fomento cultural, técnico mercantil e industrial de dichas actividades. Su domicilio principal se encuentra en la ciudad de Bogotá en la calle 103 # 69b - 43. El término de duración de la Compañía expira el 31 de diciembre de 2050.

La Compañía pertenece a un Grupo Empresarial cuya matriz, Colinsa LLC., está domiciliada en Bermudas. En Colombia, en los términos de la NIIF 10, la controladora última del Grupo Empresarial es Invernac & Cía. S.A.S.

Tal como consta en el certificado de existencia y representación legal de Caracol Televisión S.A., existe una situación de Grupo Empresarial entre ésta y Colinsa LLC. en calidad de matriz.

El 22 de diciembre de 1998 se suscribió un contrato de concesión con la Comisión Nacional de Televisión (ahora Autoridad Nacional de Televisión), por medio del cual se obtuvo la licencia para la operación y explotación del canal de Operación Privada N2 con una duración inicial de 10 años. El 9 de enero de 2009 fue suscrita la prórroga del mismo por un periodo de diez años contados a partir del 11 de enero de 2009.

El 17 de abril de 2018 la Compañía suscribió con la Autoridad Nacional de Televisión (ANTV) el Otrosí No. 9 – Prórroga 2, al Contrato de Concesión No. 136 de 1997, mediante el cual se extiende la concesión para la operación y explotación del canal de operación privada N2 por 10 años, contados a partir del 11 de enero de 2019.

En virtud de lo dispuesto en el artículo 43 de la Ley 1978 de 2019, el Ministerio de Tecnologías de la Información y las Comunicaciones - MinTIC sustituyó a la ANTV en los contratos de concesión suscritos por esta entidad desde el 25 de julio de 2019.

El 10 de octubre de 2019 Caracol Televisión le manifestó al MinTIC su decisión de acogerse al régimen de habilitación general, de conformidad con lo previsto en las leyes 1341 de 2009 y 1978 de 2019. Mediante Resolución 2766 de 11 de octubre de 2019 expedida por MinTIC se resolvió: (i) Renovar a Caracol Televisión el permiso para el uso y explotación del espectro radioeléctrico para la prestación del servicio de televisión abierta radiodifundida desde el 11 de octubre de 2019 y hasta el 10 de enero de 2029 y (ii) declarar la terminación anticipada del contrato de concesión, de acuerdo con las disposiciones de los artículos 33 de la Ley 1978 de 2019 y 68 de la Ley 1341 de 2009, a partir del 10 de octubre de 2019.

Nota 2. Principales Políticas Contables

2.1. Bases de presentación

Los estados financieros intermedios separados condensados al 30 de junio de 2025 y 31 de diciembre de 2024 y por el periodo de seis y tres meses terminados al 30 de junio de 2025 y 2024, han sido preparados de acuerdo con la NIC 34 Información Financiera Intermedia, la cual hace parte de las

Caracol Televisión S.A.

Notas a los Estados Financieros Intermedios Separados Condensados

Normas de Contabilidad y de Información Financiera aceptadas en Colombia para entidades del Grupo 1 (NCIF Grupo 1) establecidas en la Ley 1314 de 2009, reglamentadas por el Decreto Único Reglamentario 2420 de 2015 modificado por los Decretos 2496 de 2015, 2131 de 2016, 2170 de 2017, 2483 de 2018, 2270 de 2019, 1432 de 2020, 938 de 2021, 1611 de 2022 y 1271 de 2024. Las NCIF Grupo 1 se basan en las Normas Internacionales de Información Financiera (NIIF) completas, emitidas y traducidas oficialmente al español por el Consejo de Normas Internacionales de Contabilidad (International Accounting Standards Board – IASB, por sus siglas en inglés).

Los estados financieros separados condensados intermedios no incluyen toda la información y revelaciones requeridas en los estados financieros anuales y deberán ser leídos en conjunto con los estados financieros separados y sus notas al 31 de diciembre de 2024.

Los estados financieros intermedios separados condensados no están auditados y, en opinión de la administración, incluyen todos los ajustes necesarios para una adecuada presentación de los resultados de cada período.

La información financiera intermedia presentada en este documento ha sido preparada de conformidad con las políticas contables que se prevé utilizar en la preparación de los estados financieros separados al cierre del año las cuales no difieren significativamente de las utilizadas el año anterior.

Estos estados financieros intermedios separados condensados han sido preparados sobre la base del costo histórico, excepto ciertos activos y pasivos, que se han medido a valor razonable, como se indica en los principios contables específicos para dichos activos y pasivos.

Adicionalmente, los estados financieros intermedios separados condensados se presentan en pesos colombianos, que es la moneda funcional de la Compañía. Toda la información financiera que se presenta se ha redondeado a los miles más cercanos, excepto cuando se indica lo contrario.

2.2. Aprobación de los Estados Financieros

Los estados financieros intermedios separados condensados de Caracol Televisión S.A., por los seis y tres meses terminados al 30 de junio de 2025, fueron autorizados para su publicación por el Representante Legal el 14 de agosto de 2025.

2.3. Estacionalidad

La administración ha concluido que los resultados de las operaciones de la compañía no son altamente estacionales según lo considerado en la NIC 34. A 30 de junio de 2025 la Compañía sigue recibiendo ingresos por pauta publicitaria.

Nota 3. Resumen de Políticas Contables Materiales

Las políticas contables adoptadas en la preparación de los estados financieros intermedios separados condensados son consistentes con las utilizadas en la preparación de los estados financieros separados anuales al 31 de diciembre de 2024. La Compañía no ha adoptado anticipadamente ninguna norma, interpretación o enmienda que a la fecha haya sido emitida y que no se encuentre vigente. Varias enmiendas e interpretaciones se aplican por primera vez en 2027, pero no tienen impacto en los estados financieros intermedios separados condensados de la Compañía.

Caracol Televisión S.A.

Notas a los Estados Financieros Intermedios Separados Condensados

Nota 4. Gestión del riesgo financiero

La Compañía está expuesta a riesgo de mercado, riesgo de crédito y riesgo de liquidez. La Administración de la Compañía supervisa e implementa políticas apropiadas, procedimientos y objetivos para el manejo de riesgo.

La Junta Directiva revisa y aprueba las políticas para manejar todos estos riesgos que se resumen a continuación:

a. Riesgo de mercado

El riesgo de mercado es la exposición a un cambio adverso en el valor de los instrumentos financieros causados por factores de mercado, incluidos los cambios en las cotizaciones bursátiles, tipos de interés, tipos de cambio tasas de inflación.

(i) Riesgo cambiario

La Compañía está expuesta al riesgo cambiario derivado de cambios en las diferentes divisas, sobre todo con respecto al dólar estadounidense. El riesgo cambiario surge de transacciones comerciales futuras, activos y pasivos reconocidos e inversiones netas en operaciones en el extranjero.

El riesgo cambiario se controla mediante la evaluación de la posición monetaria pasiva neta en dólares estadounidenses y la evaluación del flujo de efectivo previsto para las necesidades de la Compañía denominado en dólares estadounidenses.

Posición en Moneda Extranjera

La posición en moneda extranjera de las partidas monetarias de la Compañía al 30 de junio de 2025 y 31 de diciembre de 2024 comprenden lo siguiente:

	Al 30 de junio de 2025 (No auditado)				Al 31 de diciembre de 2024 (Auditado)			
	Pesos Colombianos	Dólares	Euros	Otras monedas	Pesos Colombianos	Dólares	Euros	Otras monedas
Efectivo y equivalentes de efectivo	\$ 49,709,789	US\$ 11,881,232	€ 284,916	-	\$ 75,059,745	US\$ 16,952,862	€ 67,761	-
Cuentas por cobrar	30,411,799	7,164,727	61,613	Mx 4,450,259	18,080,825	3,871,410	10,500	Mx 4,450,259
Proveedores y cuentas por pagar	(91,244,725)	(22,389,674)	(26,482)	-	(144,375,013)	(32,220,211)	(501,913)	-
Posición activa (pasiva) neta	\$ (11,123,137)	US\$ (3,343,715)	€ (320,047)	Mx 4,450,259	\$ (51,234,443)	US\$ (11,395,939)	€ (423,652)	Mx 4,450,259

Los saldos de los activos y pasivos en moneda extranjera al 30 de junio de 2025 y 31 de diciembre de 2024, se convirtieron a pesos colombianos a las tasas representativas del mercado de \$4,069.67 y \$4,409.15; respectivamente, por cada dólar estadounidense y de \$4,763.14 y \$4,604.92; respectivamente, por cada euro.

(ii) Riesgo de tasas de interés.

El riesgo de tipo de interés de la Compañía surge de las obligaciones con instituciones financieras. Los préstamos a tipo de interés variable exponen a la Compañía a riesgos de tipo de interés de valor

Caracol Televisión S.A.

Notas a los Estados Financieros Intermedios Separados Condensados

razonable.

La Compañía analiza la exposición al tipo de interés de manera dinámica. Se simulan varios escenarios teniendo en cuenta la refinanciación, renovación de posiciones existentes, alternativas de financiación y de cobertura. Basándose en esos escenarios, la Compañía calcula el impacto en el resultado para un cambio determinado en el tipo de interés. Para cada simulación, se utiliza el mismo cambio en el tipo de interés para todas las monedas. Los escenarios se usan sólo para pasivos que representen las posiciones más significativas sujetas a tipo de interés.

Al 30 de junio de 2025 y 31 de diciembre de 2024 el 100% de las obligaciones financieras están asociadas a una tasa variable de mercado IBR.

b. Riesgo de crédito

El riesgo de crédito se origina por el efectivo y otros activos líquidos equivalentes, los instrumentos financieros derivados y depósitos en bancos e instituciones financieras, así como por la exposición al crédito con clientes, incluyendo las cuentas comerciales por cobrar y las transacciones acordadas.

Los límites individuales de riesgo se establecen con base a clasificaciones internas y externas de acuerdo con los límites establecidos por la Compañía. La utilización de límites de crédito se vigila de manera regular.

No se han excedido los límites de crédito durante el ejercicio, y la dirección no espera ninguna pérdida por el incumplimiento de estas contrapartes.

El valor en libros de los activos financieros al 30 de junio de 2025 y 31 de diciembre de 2024 comprende:

Descripción	Notas	Al 30 de junio de 2025	Al 31 de diciembre de 2024
		(No auditado)	(Auditado)
Efectivo y equivalentes de efectivo	5	\$ 73,115,359	\$ 131,752,322
Deudores comerciales y otras cuentas por cobrar, neto	6	226,473,795	209,302,230
Cuentas por cobrar a partes relacionadas	7	24,551,069	12,527,245
		<u>\$ 324,140,223</u>	<u>\$ 353,581,797</u>

c. Riesgo de liquidez

El área financiera hace un seguimiento de las necesidades de liquidez con el fin de asegurar que cuenta con suficiente efectivo para cumplir las necesidades operativas al tiempo que mantiene suficiente disponibilidad de las facilidades de crédito no utilizadas en todo momento para que la Compañía no incumpla los límites ni los índices ("covenants") establecidos por la financiación.

El exceso de efectivo se invierte en depósitos a la vista – Fiduciarias.

La siguiente tabla presenta los pasivos financieros, así como intereses relacionados con las obligaciones financieras por vencimientos específicos a partir de la fecha del estado de situación financiera y hasta la fecha contractual de vencimiento. Los pasivos financieros se incluyen en este análisis debido a que sus vencimientos contractuales son representativos en las fechas de los flujos de efectivo.

Caracol Televisión S.A.

Notas a los Estados Financieros Intermedios Separados Condensados

	<u>Al 30 de junio de 2025</u>	<u>1 año</u>	<u>Pagos contractuales</u>		
			<u>2 años</u>	<u>3 años</u>	<u>Más de 4 años</u>
Obligaciones Financieras	\$ 345,011,436	\$ 33,128,544	\$ 28,922,747	\$ 27,352,468	\$ 334,166,716
Cuentas por pagar comerciales y otras cuentas por pagar	194,905,735	118,193,985	30,674,526	20,847,443	25,189,781

	<u>Al 31 de diciembre de 2024</u>	<u>1 año</u>	<u>Pagos contractuales</u>		
			<u>2 años</u>	<u>3 años</u>	<u>Más de 4 años</u>
Obligaciones Financieras	\$ 308,117,174	\$ 34,372,543	\$ 31,653,979	\$ 30,682,748	\$ 352,130,871
Cuentas por pagar comerciales y otras cuentas por pagar	232,727,687	128,876,590	49,287,007	21,562,704	33,001,386

Los flujos de salida revelados en la tabla anterior representan los flujos de efectivo contractuales no descontados relacionados con los pasivos financieros mantenidos para propósitos de administración del riesgo y que por lo general no se cierran antes del vencimiento contractual.

d. Administración de capital

El objetivo de la Compañía en la administración del capital es salvaguardar su capacidad para continuar como negocio en marcha y poder ofrecer rendimientos a los accionistas y beneficios a otras partes interesadas y mantener una estructura de capital óptima para minimizar el costo de capital.

En línea con el sector, la Compañía hace un seguimiento del capital con base al índice de endeudamiento. Este índice se calcula como la deuda neta dividida entre el capital total. La deuda neta se calcula como el total de las obligaciones financieras (incluyendo "préstamos corrientes y no corrientes" como se muestra el estado de situación financiera) menos el efectivo y equivalentes de efectivo. El capital total se calcula como el "patrimonio neto" del Estado de situación financiera más la deuda neta.

Los índices de endeudamiento al 30 de junio de 2025 y 31 de diciembre de 2024 son los siguientes:

	<u>Al 30 de junio de 2025</u> <u>(No auditado)</u>	<u>Al 31 de diciembre de 2024</u> <u>(Auditado)</u>
Obligaciones financieras	\$ 345,011,436	\$ 308,117,174
Menos: efectivo y equivalentes de efectivo	(73,115,359)	(131,752,322)
Deuda neta	271,896,077	176,364,852
Patrimonio neto total	651,593,824	712,984,100
Capital Total	\$ 923,489,901	\$ 889,348,952
Índice de Endeudamiento	29.44%	19.83%

Los niveles de endeudamiento son previamente presentados a la Junta Directa de acuerdo con los presupuestos anuales de operación.

Caracol Televisión S.A.

Notas a los Estados Financieros Intermedios Separados Condensados

Nota 5. Efectivo y Equivalentes de Efectivo

El efectivo y equivalentes de efectivo al 30 de junio de 2025 y 31 de diciembre de 2024 comprende lo siguiente:

	Al 30 de junio de 2025 (No auditado)	Al 31 de diciembre de 2024 (Auditado)
Bancos	\$ 52,664,593	\$ 68,447,512
Derechos fiduciarios	14,640,679	15,481,926
Cuentas de ahorro	5,483,467	34,219,166
Fondos	326,620	376,268
Certificados de depósito a término (CDT)	-	13,227,450
Total, efectivo y equivalentes de efectivo	\$ 73,115,359	\$ 131,752,322

Nota 6. Deudores Comerciales y otras Cuentas por Cobrar, Neto

Los deudores comerciales y otras cuentas por cobrar, neto al 30 de junio de 2025 y 31 de diciembre de 2024 comprenden lo siguiente:

	Al 30 de junio de 2025 (No auditado)	Al 31 de diciembre de 2024 (Auditado)
Clientes	\$ 175,359,500	\$ 171,242,489
Activos por impuestos corrientes (Nota 19)	41,562,898	27,937,378
Deudas de difícil cobro	10,192,844	10,556,144
Cuentas por cobrar a trabajadores	7,087,317	6,667,392
Reclamaciones	995,077	810,024
Deudores varios	726,652	409,774
Provisiones	(9,450,493)	(8,320,971)
Total, deudores comerciales y otras cuentas por cobrar, neto	\$ 226,473,795	209,302,230
Deudores comerciales y otras cuentas por cobrar, neto - Corriente	\$ 219,124,886	\$ 202,329,814
Deudores comerciales y otras cuentas por cobrar, neto - No corriente	\$ 7,348,909	\$ 6,972,416

Caracol Televisión S.A.

Notas a los Estados Financieros Intermedios Separados Condensados

Nota 7. Saldos y Operaciones con Partes Relacionadas

Los saldos y operaciones con partes relacionadas al 30 de junio de 2025 y 31 de diciembre de 2024 comprenden lo siguiente:

Compañía	País	Al 30 de junio de 2025			Al 31 de diciembre de 2024			Al 30 de junio de 2024		
		(No auditado)			(Auditado)			(No auditado)		
		Cuentas por Cobrar	Cuentas por Pagar	Ingresos	Gastos	Cuentas por Cobrar	Cuentas por Pagar	Ingresos	Gastos	
Controladora:										
Invernac & Cia S.A.S.	Colombia	\$ -	\$ 842	\$ -	\$ 3,059	\$ -	\$ -	\$ -	\$ -	\$ 12,112
Accionista:										
Valorem S.A.S.	Colombia	-	55,958	-	321,306	-	67,223	-	-	376,700
Asociadas:										
Equipamientos Urbanos S.A.	Colombia	1,489,945	-	784,447	416,525	1,244,448	153,115	(65,454)		325,605
Operaciones conjuntas:										
Consortio Canales Privados (Negocio Conjunto)	Colombia	2,081,676	-	21,831	12,356,354	1,254,379	-	105,471		12,287,312
Medios y servicios integrados	Colombia	-	57,830	-	584,469	-	22,680	-		468,632
Subsidiarias y relacionadas:										
Canal Clima S.A.S.	Colombia	-	1,836	-	10,117	-	1,746	-		9,565
Caracol América Productions LLC	USA	-	-	-	-	-	-	-		1,029,646
Caracol TV América Corp	USA	557,545	-	-	-	604,054	4,569	-		-
Caracol TV INC.	USA	10,172,702	-	4,514,801	12,487,695	-	17,360,246	4,470,341		13,697,552
Caracol Estudios México S. de R.L. de C.V.	México	960,250	1,717,144	-	-	962,845	2,742,214	-		-
Cine Colombia S.A.S.	Colombia	60,924	378,343	51,197	795,625	1,988	988,133	77,787		951,842
Cnext S.A.S.	Colombia	2,094,380	37,767	229	108,404	1,293,887	7,508	1,238		11,200
Comunican S.A.	Colombia	1,683,709	79,784	993,777	227,291	1,693,802	592,350	968,841		313,458
D1 S.A.S.	Colombia	3,557,650	-	5,473,072	-	3,569,513	-	3,427,983		-
Famosa S.A.S.	Colombia	1,001,237	38,372	126,240	-	1,004,215	36,475	120,000		-
Inversiones Cromos S.A.	Colombia	891,051	-	-	454	898,114	261	42,605		8,653
Radial Bogotá S.A.S.	Colombia	-	1,598,821	541,994	-	-	1,190,332	436,718		3,594
San Francisco Investments S.A.S.	Colombia	-	-	-	-	-	-	-		670,997
Stock Models S.A.S. (Liquidada)	Colombia	-	-	-	-	-	-	50,613		20,875
		\$ 24,551,069	\$ 3,966,697	\$ 12,507,588	\$ 27,311,299	\$ 12,527,245	\$ 23,166,852	\$ 9,636,143	\$	\$ 30,187,743

Detalle de las transacciones con partes relacionadas se encuentran en la Nota 22.

Caracol Televisión S.A.

Notas a los Estados Financieros Intermedios Separados Condensados

Nota 8. Inventarios

Los inventarios al 30 de junio de 2025 y 31 de diciembre de 2024 comprenden lo siguiente:

	Al 30 de junio de 2025 (No auditado)	Al 31 de diciembre de 2024 (Auditado)
Producciones terminadas	\$ 292,193,802	\$ 326,172,684
Producciones adquiridas	41,409,762	45,481,417
Materiales y repuestos	2,784,580	2,928,447
Inventarios en tránsito	336,143	572,172
Total, Inventarios	<u>\$ 336,724,287</u>	<u>\$ 375,154,720</u>
Inventarios – Corriente	\$ 249,547,767	\$ 287,845,663
Inventarios - No corriente	<u>\$ 87,176,520</u>	<u>\$ 87,309,057</u>

Nota 9. Derechos de Transmisión y Programación

Los derechos de transmisión y programación al 30 de junio de 2025 (No auditado) y 31 de diciembre de 2024 (Auditado), comprenden lo siguiente:

Costo:

Al 31 de diciembre de 2023	\$ 49,301,550
Adiciones	18,260,517
Al 31 de diciembre de 2024	<u>\$ 67,562,067</u>
Adiciones	8,300,809
Al 30 de junio de 2025	<u>\$ 75,862,876</u>

Amortización:

Al 31 de diciembre de 2023	\$ (32,208,460)
Amortización	(23,424,316)
Al 31 de diciembre de 2024	<u>\$ (55,632,776)</u>
Amortización	(9,359,249)
Al 30 de junio de 2025	<u>\$ (64,992,025)</u>

Valor neto en libros:

Al 31 de diciembre de 2024	<u>\$ 11,929,291</u>
Al 30 de junio de 2025	<u>\$ 10,870,851</u>

Caracol Televisión S.A.

Notas a los Estados Financieros Intermedios Separados Condensados

Nota 10. Otros Activos

Los otros activos al 30 de junio de 2025 y 31 de diciembre de 2024 comprenden lo siguiente:

	Al 30 de junio de 2025 (No auditado)	Al 31 de diciembre de 2024 (Auditado)
Inversiones - Instrumento financiero	\$ 15,159,910	10,909,910
Gastos pagados por anticipado	10,507,467	\$ 9,850,013
Beneficios empleados	1,268,980	1,167,401
Bienes de arte y cultura	99,397	99,397
Total, otros activos	<u>\$ 27,035,754</u>	<u>\$ 22,026,721</u>
Otros activos - Corriente	<u>\$ 10,509,379</u>	<u>\$ 9,851,924</u>
Otros activos - No corriente	<u>\$ 16,526,375</u>	<u>\$ 12,174,797</u>

Caracol Televisión S.A.

Notas a los Estados Financieros Intermedios Separados Condensados

Nota 11. Inversiones en Subsidiarias, Asociadas y Negocios Conjuntos

Al 30 de junio de 2025 y 31 de diciembre de 2024, la Compañía tenía las siguientes inversiones en subsidiarias, asociadas y negocios conjuntos reconocidas por el método de participación patrimonial:

Entidad	País	Método de Evaluación	Al 30 de junio de 2025 (No auditado)		Al 31 de diciembre de 2024 (Auditado)	
			Porcentaje de Participación	Saldo	Porcentaje de Participación	Saldo
Subsidiarias:						
Caracol TV América Corp.	Estados Unidos	Método de participación	100%	\$ 56.605.259	100%	\$ 60.657.933
Radial Bogotá S.A.S.	Colombia	Método de participación	94,90%	27.323.685	94,90%	27.403.073
Caracol Estudios México S. de R.L. de C.V.	México	Método de participación	90%	1.763.266	90%	1.932.734
Famosa S.A.S.	Colombia	Método de participación	100%	3.333.527	100%	3.328.700
Negocios conjuntos:						
Medios y Servicios Integrados Ltda.	Colombia	Método de participación	50%	1.127.242	50%	979.228
Asociadas:						
Equipamientos Urbanos S.A.	Colombia	Método de participación	25%	25.887.557	25%	25.865.782
				\$ 116.040.536	\$ 120.167.450	

Caracol Televisión S.A.

Notas a los Estados Financieros Intermedios Separados Condensados

Nota 12. Propiedades, Planta y Equipo, Neto

El movimiento de las propiedades, planta y equipo, neto al 30 de junio de 2025 (No auditado) y 31 de diciembre de 2024 (Auditado) es el siguiente:

	Terrenos	Construcciones y Edificaciones	Equipo Técnico	Muebles y Enseres	Equipo de Oficina	Equipo de Cómputo	Equipo de Telecomunicaciones	Equipo de Transporte	En Tránsito	Total
Costo:										
Al 31 de diciembre de 2023	\$ 69,606,678	\$ 137,317,289	\$ 227,461,157	\$ 4,606,525	\$ 7,846,578	\$ 19,700,454	\$ 175,700,564	\$ 9,457,752	\$ 521,836	\$ 652,218,833
Adiciones	—	—	3,948,303	136,999	408,435	783,869	810,010	468,800	4,491,126	11,047,542
Ajuste valor razonable	20,522,006	49,721,356	60,082,466	—	—	—	46,554,571	1,082,918	—	177,973,317
Deterioro	4,000	26,088	725,297	—	—	—	40,523	—	—	795,908
Retiros	—	—	(894,070)	—	(109,430)	(3,226)	(1,788,179)	(838,993)	—	(3,633,898)
Traslados	—	—	4,981,691	—	—	—	20,446	—	(5,002,137)	—
Al 31 de diciembre de 2024	\$ 90,132,684	\$ 187,064,733	\$ 296,304,844	\$ 4,743,524	\$ 8,145,583	\$ 20,481,097	\$ 221,337,935	\$ 10,180,477	\$ 10,825	\$ 838,401,702
Adiciones	—	—	1,821,935	241,173	278,991	138,843	—	3,281,993	1,251,856	7,014,791
Deterioro	—	—	16,604	—	—	—	3,930	—	—	20,534
Retiros	—	—	(1,009,344)	(19,697)	(80,144)	(1,146,804)	(242,001)	(291,728)	—	(2,789,718)
Traslados	—	—	848,687	—	—	—	—	—	(848,687)	—
Al 30 de junio de 2025	\$ 90,132,684	\$ 187,064,733	\$ 297,982,726	\$ 4,965,000	\$ 8,344,430	\$ 19,473,136	\$ 221,099,864	\$ 13,170,742	\$ 413,994	\$ 842,647,309
Depreciación:										
Al 31 de diciembre de 2023	\$ —	\$ (18,250,511)	\$ (155,111,236)	\$ (3,570,231)	\$ (4,821,087)	\$ (12,600,777)	\$ (68,979,208)	\$ (7,484,349)	\$ —	\$ (270,817,399)
Gasto por depreciación	—	(1,994,743)	(17,579,811)	(259,376)	(563,251)	(1,500,550)	(7,433,992)	(559,424)	—	(29,891,147)
Retiros	—	—	809,043	—	105,709	2,509	1,007,065	787,450	—	2,711,776
Deterioro	—	—	(166,651)	—	—	—	(1,378)	—	—	(168,029)
Al 31 de diciembre de 2024	\$ —	\$ (20,245,254)	\$ (172,048,655)	\$ (3,829,607)	\$ (5,278,629)	\$ (14,098,818)	\$ (75,407,513)	\$ (7,256,323)	\$ —	\$ (298,164,799)
Gasto por depreciación	—	(1,362,046)	(10,582,665)	(117,865)	(274,202)	(786,631)	(4,530,858)	(558,247)	—	(18,212,516)
Retiros	—	—	726,365	16,415	78,102	1,145,230	139,482	235,499	—	2,341,093
Deterioro	—	—	(16,604)	—	—	—	(3,930)	—	—	(20,534)
Al 30 de junio de 2025	\$ —	\$ (21,607,302)	\$ (181,921,559)	\$ (3,931,057)	\$ (5,474,729)	\$ (13,740,219)	\$ (79,802,819)	\$ (7,579,071)	\$ —	\$ (314,056,756)
Valor neto en libros:										
Al 31 de diciembre de 2024	\$ 90,132,684	\$ 166,819,479	\$ 124,256,189	\$ 913,917	\$ 2,866,954	\$ 6,382,279	\$ 145,930,422	\$ 2,924,154	\$ 10,825	\$ 540,236,903
Al 30 de junio de 2025	\$ 90,132,684	\$ 165,457,431	\$ 116,061,167	\$ 1,033,943	\$ 2,869,701	\$ 5,732,917	\$ 141,297,045	\$ 5,591,671	\$ 413,994	\$ 528,690,553

Caracol Televisión S.A.

Notas a los Estados Financieros Intermedios Separados Condensados

Nota 13. Activos por derechos de Uso

El movimiento de activos por derechos de uso al 30 de junio de 2025 (No auditado) y 31 de diciembre de 2024 (Auditado) es el siguiente:

	Terrenos	Construcciones y Edificaciones	Equipo de Telecomunicaciones	Total
Costo:				
Al 31 de diciembre de 2023	\$ 75,716	\$ 2,032,550	\$ 11,132,323	\$ 13,240,589
Adiciones	93,212	1,728,745	11,428,792	13,250,749
Retiros	(59,453)	(1,529,932)	(7,174,963)	(8,764,348)
Al 31 de diciembre de 2024	\$ 109,475	\$ 2,231,363	\$ 15,386,152	\$ 17,726,990
Adiciones	41,348	1,546,585	3,350,169	4,938,102
Retiros	(44,602)	(1,794,885)	(2,776,815)	(4,616,302)
Al 30 de junio de 2025	\$ 106,221	\$ 1,983,063	\$ 15,959,506	\$ 18,048,790
Depreciación				
Al 31 de diciembre de 2023	\$ (41,053)	\$ (1,245,025)	\$ (7,965,023)	\$ (9,251,101)
Gasto por depreciación	(93,086)	(1,680,691)	(6,030,055)	(7,803,832)
Retiros	59,453	1,430,880	7,022,903	8,513,236
Al 31 de diciembre de 2024	\$ (74,686)	\$ (1,494,836)	\$ (6,972,175)	\$ (8,541,697)
Gasto por depreciación	(52,915)	(921,001)	(3,441,484)	(4,415,400)
Retiros	44,602	1,788,360	2,776,815	4,609,777
Al 30 de junio de 2025	\$ (82,999)	\$ (627,477)	\$ (7,636,844)	\$ (8,347,320)
Valor neto en libros				
Al 31 de diciembre de 2024	\$ 34,789	\$ 736,527	\$ 8,413,977	\$ 9,185,293
Al 30 de junio de 2025	\$ 23,222	\$ 1,355,586	\$ 8,322,662	\$ 9,701,470

Nota 14. Activos Intangibles, Neto

El movimiento de los activos intangibles, neto al 30 de junio de 2025 (No auditado) y 31 de diciembre de 2024 (Auditado), es el siguiente:

	Licencia de Concesión	Marcas	Licencias de Software	Plataforma streaming	Total
Costo:					
Al 31 de diciembre de 2023	\$ 120,614,742	\$ -	\$ 6,576,810	\$ -	\$ 127,191,552
Adiciones	-	22,500	5,720,785	28,153,646	33,896,931
Traslados	-	-	(6,844,697)	-	(6,844,697)
Al 31 de diciembre de 2024	\$ 120,614,742	\$ 22,500	\$ 5,452,898	\$ 28,153,646	\$ 154,243,786
Adiciones	-	-	632,541	4,256,349	4,888,890
Traslados	-	-	(302,046)	-	(302,046)
Al 30 de junio de 2025	\$ 120,614,742	\$ 22,500	\$ 5,783,393	\$ 32,409,995	\$ 158,830,630
Amortización:					
Al 31 de diciembre de 2023	\$ (63,251,494)	\$ -	\$ (2,715,220)	\$ -	\$ (65,966,714)
Amortización	(11,472,650)	(4,009)	(5,714,537)	-	(17,191,196)
Traslados	-	-	6,844,697	-	6,844,697
Al 31 de diciembre de 2024	\$ (74,724,144)	\$ (4,009)	\$ (1,585,060)	\$ -	\$ (76,313,213)
Amortización	(5,736,325)	(10,527)	(3,083,891)	(2,160,666)	(10,991,409)
Traslados	-	-	302,046	-	302,046
Al 30 de junio de 2025	\$ (80,460,469)	\$ (14,536)	\$ (4,366,905)	\$ (2,160,666)	\$ (87,002,576)
Valor neto en libros:					
Al 31 de diciembre de 2024	\$ 45,890,598	\$ 18,491	\$ 3,867,838	\$ 28,153,646	\$ 77,930,573
Al 30 de junio de 2025	\$ 40,154,273	\$ 7,964	\$ 1,416,488	\$ 30,249,329	\$ 71,828,054

Caracol Televisión S.A.

Notas a los Estados Financieros Intermedios Separados Condensados

Nota 15. Obligaciones Financieras

Las obligaciones financieras al 30 de junio de 2025 y 31 de diciembre de 2024, comprenden lo siguiente:

	Tasa de Interés	Fecha de Vencimiento	Al 30 de junio de 2025 (No auditado)		Al 31 de diciembre de 2024 (Auditado)	
			Nominal	Saldo	Nominal	Saldo
Bancolombia	IBR (TV)+2.3	2029	\$ 150,000,000	\$ 150,000,000	\$ 150,000,000	\$ 150,000,000
Banco de Bogotá	IBR (TV)+2.6	2029	100,000,000	100,000,000	100,000,000	100,000,000
Bancolombia	IBR (TV)+2.2	2029	50,000,000	50,000,000	50,000,000	50,000,000
Sobregiros				37,218,725		-
Intereses por pagar				7,792,711		8,117,174
				<u>\$ 345,011,436</u>		<u>\$ 308,117,174</u>
Obligaciones financieras - Corriente				\$ 45,011,436		\$ 8,117,174
Obligaciones financieras - No corriente				<u>\$ 300,000,000</u>		<u>\$ 300,000,000</u>

Nota 16. Pasivos por derechos de uso

Los pasivos por derechos de uso al 30 de junio de 2025 y 31 de diciembre de 2024 comprenden lo siguiente:

	Al 30 de junio de 2025 (No auditado)	Al 31 de diciembre de 2024 (Auditado)
Terrenos	\$ 23,798	\$ 36,341
Construcciones y edificaciones	1,379,113	769,716
Equipo de telecomunicaciones	9,072,114	9,325,141
	<u>\$ 10,475,025</u>	<u>\$ 10,131,198</u>
Total, pasivos por derechos de uso - Corriente	\$ 7,034,641	\$ 5,030,750
Total, pasivos por derechos de uso - No corriente	<u>\$ 3,440,384</u>	<u>\$ 5,100,448</u>

Los gastos por intereses por derechos de uso al 30 de junio de 2025 y 2024 comprenden lo siguiente:

	Por el periodo de seis meses terminados el 30 de junio de	
	2025 (No auditado)	2024
Terrenos	\$ 3,451	\$ 4,279
Construcciones y edificaciones	73,861	93,870
Equipo de telecomunicaciones	690,209	819,624
Total, gastos por intereses – Derechos de uso	<u>\$ 767,521</u>	<u>\$ 917,773</u>

Caracol Televisión S.A.

Notas a los Estados Financieros Intermedios Separados Condensados

Nota 17. Cuentas por pagar comerciales y otras cuentas por pagar

Las cuentas por pagar comerciales y otras cuentas por pagar al 30 de junio de 2025 y 31 de diciembre de 2024, comprenden lo siguiente:

	Al 30 de junio de 2025 (No auditado)	Al 31 de diciembre de 2024 (Auditado)
Costos y gastos por pagar	\$ 99,482,309	\$ 119,291,938
Proveedores del exterior	71,784,307	91,935,206
Acreedores varios	11,925,838	1,959,848
Regalías por pagar	4,476,664	9,820,018
Retención en la fuente	3,989,620	5,223,754
Impuesto a las ventas retenido	1,599,111	2,481,837
Proveedores nacionales	1,407,212	1,597,543
Impuesto de Industria y comercio retenido	240,674	417,543
Total, cuentas por pagar comerciales y otras cuentas por pagar	<u>\$ 194,905,735</u>	<u>\$ 232,727,687</u>
Cuentas por pagar comerciales y otras cuentas por pagar - Corriente	<u>\$ 118,193,985</u>	<u>\$ 128,876,590</u>
Cuentas por pagar comerciales y otras cuentas por pagar - No corriente	<u>\$ 76,711,750</u>	<u>\$ 103,851,097</u>

Nota 18. Beneficios a Empleados

Los beneficios a empleados al 30 de junio de 2025 y 31 de diciembre de 2024, comprenden lo siguiente:

	Al 30 de junio de 2025 (No auditado)	Al 31 de diciembre de 2024 (Auditado)
Vacaciones consolidadas	\$ 7,228,582	\$ 6,332,204
Retenciones y aportes de nómina	4,349,181	4,133,138
Cesantías consolidadas	3,470,564	6,325,223
Prestaciones extralegales	1,899,941	2,328,928
Intereses sobre cesantías	204,740	743,150
Salarios por pagar	534	-
Total, beneficios a empleados - Corriente	<u>\$ 17,153,542</u>	<u>\$ 19,862,643</u>
Prima de antigüedad	\$ 7,483,082	\$ 7,022,493
Pensiones de jubilación	1,541,772	1,591,612
Total, beneficios a empleados - No corriente	<u>\$ 9,024,854</u>	<u>\$ 8,614,105</u>

Caracol Televisión S.A.

Notas a los Estados Financieros Intermedios Separados Condensados

Nota 19. Impuestos por Pagar

Activo por impuestos corrientes

El activo por impuestos corrientes al 30 de junio de 2025 y 31 de diciembre de 2024, se detallan a continuación

	Al 30 de junio de 2025 (No auditado)	Al 31 de diciembre de 2024 (Auditado)
Sobrantes en liquidación privada	\$ 33,418,495	\$ 12,924,719
Descuentos tributarios	4,098,070	3,513,442
Anticipo de impuesto de renta y complementarios	3,924,768	11,353,694
Anticipo de impuesto de industria y comercio	81,152	110,913
Impuesto de industria y comercio retenido	40,413	34,610
Total, activos por impuestos corrientes	<u>\$ 41,562,898</u>	<u>\$ 27,937,378</u>

Pasivo por impuestos corrientes

El pasivo por impuestos corrientes al 30 de junio de 2025 y 31 de diciembre de 2024, se detallan a continuación

	Al 30 de junio de 2025 (No auditado)	Al 31 de diciembre de 2024 (Auditado)
Impuesto a las ventas por pagar	\$ 15,137,976	\$ 11,101,588
Industria y comercio por pagar	689,594	857,393
Impuesto al azar y juegos	1,200	10,050
Total, impuestos por pagar	<u>\$ 15,828,770</u>	<u>\$ 11,969,031</u>

Nota 20. Provisiones

Las provisiones al 30 de junio de 2025 y 31 de diciembre de 2024 comprenden lo siguiente:

	Al 30 de junio de 2025 (No auditado)	Al 31 de diciembre de 2024 (Auditado)
Comisión agencias	\$ 15,197,938	\$ 30,080,271
Para contingencias	4,711,168	4,711,168
Provisión para otros costos y gastos	1,446,795	1,446,795
Total, provisiones	<u>\$ 21,355,901</u>	<u>\$ 36,238,234</u>

Nota 21. Patrimonio

i) Capital suscrito y pagado

El capital autorizado está conformado por 1,000,000,000 de acciones comunes, de valor nominal \$14 pesos cada una; al 30 de junio de 2025 y 31 de diciembre de 2024 se encuentran suscritas y pagadas 635,400,749.

Caracol Televisión S.A.

Notas a los Estados Financieros Intermedios Separados Condensados

El 100% de las acciones de la Compañía se cotizan públicamente en la bolsa de valores de Colombia, las cuales son de baja bursatilidad.

ii) Reserva Legal

La Compañía está obligada a apropiar como reserva legal el 10% de sus utilidades netas anuales, hasta que el saldo de la reserva sea equivalente como mínimo al 50% del capital suscrito. La reserva no es distribuible antes de la liquidación de la Compañía, pero puede utilizarse para absorber o reducir pérdidas. Son de libre disponibilidad por la Asamblea General de Accionistas las apropiaciones hechas en exceso del 50% antes mencionado.

iii) Reservas Ocasionales

Las reservas ocasionales se apropian directamente de las ganancias acumuladas y pueden considerarse como reservas de libre disponibilidad por parte de la Asamblea General de Accionistas.

iv) Distribución de Utilidades

El 28 de marzo de 2025, mediante Acta No. 78 de la Asamblea General de Accionistas, se decretó el reparto de utilidades por valor de \$55,915,266 a razón de \$88 por acción (en pesos), que fueron pagadas en abril de 2025. Las utilidades distribuidas corresponden a \$14,724,164 del resultado de 2024, otros resultados integrales por valor de \$17,799,417 y reservas no gravadas por valor de \$23,391,685.

El 26 de marzo de 2024, mediante Acta No. 77 de la Asamblea General de Accionistas, se decretó el reparto de utilidades por valor de \$73,706,487 a razón de \$116 por acción (en pesos), que fueron pagadas en abril de 2024. Las utilidades distribuidas corresponden a \$53,802,881 del resultado de 2023, y a otros resultados integrales por valor de \$19,903,606.

v) Utilidades Retenidas Adopción por Primera Vez

Corresponden a saldos producto de los ajustes realizados por la Compañía para reexpresar el estado de situación financiera al 1 de enero de 2014 con los PCGA locales a NIIF.

Nota 22. Transacciones con Partes Relacionadas

- (1) Las principales transacciones con partes relacionadas al 30 de junio de 2025 y 2024, comprenden lo siguiente:

Ingresos				Gastos			
		Por el período de seis meses terminados el 30 de junio de				Por el período de seis meses terminados el 30 de junio de	
		2025	2024			2025	2024
		(No auditado)				(No auditado)	
Pauta publicitaria	(b) \$	6,103,380	\$ 3,491,364	Comisiones	(f) \$	11,369,565	\$ 13,447,810
Venta Exterior – Servicios	(a)	4,514,801	4,470,341	Servicios	(e)	7,807,256	7,681,148
Venta Nacional - Servicios	(c)	1,057,418	768,329	Otros gastos	(h)	4,121,372	4,723,225
Arrendamientos	(d)	810,158	800,639	Arrendamientos	(d)	1,959,454	2,365,249
Otros Ingresos		21,831	105,470	Honorarios	(g)	1,263,358	1,182,749
				Publicidad		571,519	453,066
				Gastos de viaje		218,775	334,496
		\$ 12,507,588	\$ 9,636,143			\$ 27,311,299	\$ 30,187,743

Caracol Televisión S.A.

Notas a los Estados Financieros Intermedios Separados Condensados

- (a) Los servicios recibidos del exterior corresponden principalmente a ingresos recibidos por suscripciones de cable-operadores por señal internacional.
- (b) Corresponde a servicios de publicidad proporcionados principalmente a Cine Colombia, Comunican e Inversiones Cromos.
- (c) Con respecto a los servicios prestados en el territorio nacional, estos corresponden a participación en eventos como: foros, lanzamientos, presentaciones, entre otros; y a cesión de derechos, principalmente por eventos deportivos.
- (d) La Compañía recibe tanto ingresos como costos de sus afiliadas por servicios de arrendamiento de inmuebles y/o equipo técnico. Las tarifas por estos servicios son negociadas entre las partes. La Compañía proporciona servicios administrativos a sus afiliadas, los cuales son reembolsados en el momento en que el servicio es facturado.
- (e) Los servicios corresponden principalmente a alquiler de equipos,
- (f) Parte de las comisiones corresponden a la negociación de programas en el exterior donde la Compañía reconoce una comisión a su afiliada en el exterior (Caracol Inc.) por las ventas realizadas. Por otro lado, se presenta un acuerdo de riesgo compartido entre las afiliadas Comunican e Inversiones Cromos y La Compañía, que implica el reconocimiento de una comisión por ese concepto.
- (g) Los gastos por honorarios corresponden principalmente a reintegro de gastos por concepto del programa de transformación empresarial que consistió en cambiar el sistema de información financiera y contable de las Compañías que conforman el Grupo Empresarial Invernac & Cía. SAS
- (h) Los otros gastos corresponden principalmente a los gastos de operación del Consorcio de Canales Privados (CCNP).

Las anteriores transacciones se efectuaron en condiciones normales a precios de mercado y no existieron diferencias o condiciones especiales frente a las vigentes en el mercado para operaciones similares.

- (2) Las siguientes son las operaciones realizadas con accionistas que eran beneficiarios reales del 10% o más del total de acciones en circulación, con miembros de la Junta Directiva y representantes legales, o con Compañías donde un accionista, un miembro de la Junta Directiva o un funcionario de la Sociedad tenían una participación superior al 10%:

I) Operaciones con accionistas

A 30 de junio de 2025 y 31 de diciembre de 2024 se realizó pago de dividendos a los accionistas como se detalla a continuación:

Caracol Televisión S.A.

Notas a los Estados Financieros Intermedios Separados Condensados

Accionista	Acciones	Porcentaje	30 de junio de 2025	31 de diciembre de 2024
Valorem S.A.S.	594,050,549	93.490%	\$ 52,276,448	\$ 68,909,864
Inversiones Valmiera S.A.S. SCA	41,299,200	6.5000%	3,634,330	4,790,707
Maria del Pilar Villaveces Pabón	25,000	0.0040%	2,200	2,900
Alfredo Villaveces Pabón	25,000	0.0040%	2,200	2,900
Otros minoritarios	1,000	0.0002%	88	116
	<u>635,400,749</u>	<u>100%</u>	<u>\$ 55,915,266</u>	<u>\$ 73,706,487</u>

II) Operaciones con Miembros de la Junta Directiva

Al 30 de junio de 2025 y 31 de diciembre de 2024 no se efectuaron operaciones diferentes a los pagos por honorarios a los miembros de la Junta Directiva, los cuales ascendieron a \$263,648 y \$531,000, respectivamente.

III) Operaciones con Representantes Legales

En relación con los representantes legales, al 30 de junio de 2025 y 31 de diciembre de 2024, no se realizaron pagos diferentes a los autorizados por la Compañía. Se realizaron pagos por concepto de honorarios y por participaciones en proyectos cinematográficos a la Compañía Dago García Producciones Ltda., en la cual un funcionario tiene una participación superior al 10%, estos se encuentran debidamente autorizados.

Las operaciones diferentes de sueldos, realizadas con los representantes legales al 30 de junio de 2025 y 31 de diciembre de 2024, fueron efectuadas de conformidad con autorizaciones de la Junta Directiva durante el año.

II) Remuneración del Personal Clave de la Gerencia

La alta dirección incluye a los asesores (tanto los que ostentan un cargo ejecutivo como los que no), a los miembros del Comité Ejecutivo y Secretaría General. La retribución pagada o a pagar a los miembros de la alta dirección en concepto de servicios laborales prestados se muestra en la tabla siguiente:

	Al 30 de junio de 2025 (No auditado)	Al 31 de diciembre de 2024 (Auditado)
Remuneración al personal clave de la gerencia, beneficios a los empleados a corto plazo	<u>\$ 29,925,417</u>	<u>\$ 59,590,950</u>

Caracol Televisión S.A.

Notas a los Estados Financieros Intermedios Separados Condensados

Nota 23. Ingresos por Actividades Ordinarias

Los ingresos por actividades ordinarias al 30 de junio de 2025 y 2024, comprenden lo siguiente:

	Por el periodo de seis meses terminados al 30 de junio de	
	2025	2024
	(No auditado)	
Pauta publicitaria TV	\$ 276,946,007	\$ 267,550,240
Ventas y servicios internacionales	108,342,056	82,429,735
Servicios de televisión y otros negocios	21,811,018	27,102,569
Pauta publicitaria Radio	19,419,116	18,362,521
Pauta publicitaria otros medios	9,881,276	9,975,374
Otros ingresos operacionales	1,111,917	2,319,247
Cuentas en participación y aportes a coproducciones	488,545	760,343
Descuentos	(3,140,735)	(3,202,085)
Total, ingresos por actividades ordinarias	<u>\$ 434,859,200</u>	<u>\$ 405,297,944</u>

Nota 24. Costo de Ventas

El costo de ventas al 30 de junio de 2025 y 2024 comprende lo siguiente:

	Por el periodo de seis meses terminados al 30 de junio de	
	2025	2024
	(No auditado)	
Actividad de radio y televisión	\$ 272,734,480	\$ 242,905,353
Costos por depreciación	19,664,098	16,522,474
Costo red de transmisión (CCNP)	11,828,891	11,715,097
Cuentas en participación	2,883,250	488,358
Frecuencias	2,200,953	1,879,025
Costos por amortizaciones	2,160,666	-
Total, costo de ventas	<u>\$ 311,472,338</u>	<u>\$ 273,510,307</u>

Caracol Televisión S.A.

Notas a los Estados Financieros Intermedios Separados Condensados

Nota 25. Gastos de Administración

Los gastos de administración al 30 de junio de 2025 y 2024, comprenden lo siguiente:

	Por el periodo de seis meses terminados al 30 de junio de	
	2025	2024
	(No auditado)	
Gastos por beneficios a empleados	\$ 19,876,290	\$ 18,132,472
Amortizaciones	6,422,095	6,439,157
Honorarios	5,369,649	5,527,923
Contribuciones y afiliaciones	4,826,774	4,601,268
Impuestos	4,267,207	4,154,620
Depreciaciones	2,892,401	2,346,045
Servicios	2,181,921	2,174,523
Mantenimiento y reparaciones	1,768,118	1,449,242
Diversos	1,599,979	1,521,057
Seguros	1,315,318	1,113,710
Provisión deudores	1,130,422	1,000,421
Gastos de viaje	363,147	449,633
Arrendamientos	181,231	158,762
Adecuación e instalación	135,955	160,282
Gastos legales	115,132	60,250
Total, gastos de administración	\$ 52,445,639	\$ 49,289,365

Caracol Televisión S.A.

Notas a los Estados Financieros Intermedios Separados Condensados

Nota 26. Gastos de Ventas

Los gastos de ventas al 30 de junio de 2025 y 2024, comprenden lo siguiente:

	Por el periodo de seis meses terminados al 30 de junio de	
	2025	2024
	(No auditado)	
Comisiones	\$ 25,237,604	\$ 27,314,206
Gastos por beneficios a empleados	17,552,169	15,237,217
Servicios de publicidad	3,826,350	1,575,665
Servicios	2,536,880	1,671,017
Impuestos	1,879,486	1,999,221
Honorarios	1,572,893	1,092,443
Arrendamientos	972,401	1,295,375
Participación en ventas	803,719	200,295
Diversos	702,521	641,278
Mantenimiento y reparaciones	509,078	420,887
Amortizaciones	441,858	402,092
Gastos de viaje	194,544	332,454
Contribuciones y afiliaciones	76,715	50,608
Depreciaciones	71,416	37,697
Seguros	63,148	16,175
Gastos legales	16,280	8,493
Adecuación e instalación	1,275	39,345
Total, gastos de ventas	\$ 56,458,337	\$ 52,334,468

Nota 27. Otros Ingresos Operativos

Los otros ingresos operativos al 30 de junio de 2025 y 2024, comprenden lo siguiente:

	Por el periodo de seis meses terminados al 30 de junio de	
	2025	2024
	(No auditado)	
Utilidad en venta de propiedad, planta y equipo	\$ 88,371	\$ 370,092
Indemnizaciones	30,391	273,297
Otras ventas	26,836	62,745
Diversos	2,858	36,180
Servicios administrativos	2,749	5,481
Utilidad en retiro de derechos de uso	1,450	37,274
Total, otros ingresos operativos	\$ 152,655	\$ 785,069

Caracol Televisión S.A.

Notas a los Estados Financieros Intermedios Separados Condensados

Nota 28. Otros Gastos Operativos

Los otros gastos operativos al 30 de junio de 2025 y 2024, comprenden lo siguiente:

	Por el periodo de seis meses terminados al 30 de junio de	
	2025	2024
	(No auditado)	
Pérdida en venta y retiro de propiedad, planta y equipo	\$ 400,808	\$ 85,711
Impuestos asumidos	340,949	448,157
Donaciones	187,950	80,982
Multas sanciones y litigios	151,739	189,400
Diversos	3,468	753
Costas y procesos judiciales	2,000	20,000
Actividades culturales y cívicas	-	670,997
Total, otros gastos operativos	<u>\$ 1,086,914</u>	<u>\$ 1,496,000</u>

Nota 29. Ingresos Financieros

Los ingresos financieros al 30 de junio de 2025 y 2024, comprenden lo siguiente:

	Por el periodo de seis meses terminados al 30 de junio de	
	2025	2024
	(No auditado)	
Diferencia en cambio	\$ 3,689,283	\$ 2,290,358
Intereses	2,434,370	1,944,872
Descuentos comerciales condicionados	487	470
Total, ingresos financieros	<u>\$ 6,124,140</u>	<u>\$ 4,235,700</u>

Nota 30. Gastos Financieros

Los gastos financieros al 30 de junio de 2025 y 2024, comprenden lo siguiente:

	Por el periodo de seis meses terminados al 30 de junio de	
	2025	2024
	(No auditado)	
Intereses	\$ 18,753,940	\$ 18,290,177
Intereses por arrendamientos derechos de uso	767,521	917,773
Comisiones	89,853	125,983
Otros gastos financieros	16,992	26,795
Gastos bancarios	285	253
Diferencia en cambio	-	8,164,518
Total, gastos financieros	<u>\$ 19,628,591</u>	<u>\$ 27,525,499</u>

Caracol Televisión S.A.

Notas a los Estados Financieros Intermedios Separados Condensados

Nota 31. Medición a Valor Razonable

A continuación, se presentan los valores razonables de activos y pasivos financieros informados en los presentes estados financieros al 30 de junio de 2025 (No auditado) y 31 de diciembre de 2024 (Auditado):

	Al 30 de junio de 2025	
	Valor en Libros	Valor Razonable
Activos financieros		
Efectivo y equivalentes a efectivo	\$ 73,115,359	\$ 73,115,359
Deudores comerciales y otras cuentas por cobrar, neto	184,910,897	186,179,877
Cuentas por cobrar a partes relacionadas	24,551,069	24,551,069
Activos por impuestos	41,562,898	41,562,898
Otros activos financieros	15,159,910	15,159,910
	<u>\$ 339,300,133</u>	<u>\$ 340,569,113</u>
Pasivos financieros		
Obligaciones financieras	\$ 345,011,436	\$ 308,031,924
Pasivos por derechos de uso	10,475,025	10,475,025
Proveedores y cuentas por pagar	194,905,735	194,905,735
Cuentas por pagar a partes relacionadas	3,966,697	3,966,697
Pasivos por impuestos	15,828,770	15,828,770
Otros pasivos financieros	3,414,604	3,414,604
	<u>\$ 573,602,267</u>	<u>\$ 536,622,755</u>
	Al 31 de diciembre de 2024	
	Valor en Libros	Valor Razonable
Activos financieros		
Efectivo y equivalentes a efectivo	\$ 131,752,322	\$ 151,752,322
Deudores comerciales y otras cuentas por cobrar, neto	181,364,852	182,532,253
Cuentas por cobrar a partes relacionadas	12,527,245	12,527,245
Activos por impuestos	27,937,378	27,937,378
Otros activos financieros	10,909,910	10,909,910
	<u>\$ 364,491,707</u>	<u>\$ 385,659,108</u>
Pasivos financieros		
Obligaciones financieras	\$ 308,117,174	\$ 326,711,512
Pasivos por derechos de uso	10,131,198	10,131,198
Proveedores y cuentas por pagar	232,727,697	232,727,687
Cuentas por pagar a partes relacionadas	23,166,852	23,166,852
Pasivos por impuestos	11,969,031	11,969,031
Otros pasivos financieros	9,152,265	9,152,265
	<u>\$ 595,264,217</u>	<u>\$ 613,858,545</u>

Jerarquía del Valor Razonable

Las tablas a continuación analizan los activos y pasivos que se miden a valor razonable para efectos de registro o presentación con base en los métodos para su valoración. Los diferentes niveles de valor razonable se definen como siguen:

Nivel 1 - Se basan en precios cotizados (sin ajustes) en mercados activos para activos o pasivos idénticos a los que la Compañía tiene la capacidad de acceder en la fecha de medición.

Caracol Televisión S.A.

Notas a los Estados Financieros Intermedios Separados Condensados

Nivel 2- Se basan en datos, distintos a los precios cotizados incluidos dentro del Nivel 1, que son observables para el activo o pasivo, ya sea directa o indirectamente.

Nivel 3 - Se basan en datos que no son observables para el activo o pasivo.

La Compañía determina si han ocurrido transferencias entre los niveles en la jerarquía al reevaluar la categorización (con base en los datos de más bajo nivel que sean relevantes para la medición del valor razonable como un todo) al final de cada período de reporte.

La siguiente tabla muestra la jerarquía de valor razonable de los activos y pasivos de la Compañía al 30 de junio de 2025:

Descripción	Medición del valor Razonable Utilizando Datos Materiales Observables (Nivel 2)
Activos medidos a valor razonable	
Propiedades, planta y equipo revaluada	\$ 514,899,930
Propiedades de Inversión	13,957,075
Pasivos medidos a valor razonable	
Obligaciones financieras	<u>308,031,924</u>

La siguiente tabla muestra la jerarquía de valor razonable de los activos y pasivos de la Compañía al 31 de diciembre de 2024:

Descripción	Medición del valor Razonable Utilizando Datos Materiales Observables (Nivel 2)
Activos medidos a valor razonable	
Propiedades, planta y equipo revaluada	\$ 529,433,947
Propiedades de Inversión	13,957,075
Pasivos medidos a valor razonable	
Obligaciones financieras	<u>326,711,512</u>

Los valores razonables de activos y pasivos financieros se presentan por el monto al que se podría canjear el instrumento en una transacción corriente entre partes interesadas, en circunstancias que no sean una venta forzada o una liquidación.

La Administración ha determinado que el valor razonable del efectivo y los equivalentes del efectivo, cuentas por cobrar y cuentas por pagar se aproximan a su valor en libros, en gran parte, debido a los vencimientos a corto plazo de estos instrumentos.

Los valores razonables han sido determinados para fines de medición y/o de revelación con base en los siguientes métodos:

- (a) El valor razonable de las inversiones se determina con referencia a cotizaciones de las acciones observables en los mercados de valores si son entidades públicas, o con referencia al valor presente

Caracol Televisión S.A.

Notas a los Estados Financieros Intermedios Separados Condensados

de los flujos futuros que han sido descontados utilizando una tasa de interés de mercado en la fecha de reporte.

- (b) El valor razonable de las obligaciones financieras para efectos de revelación se calcula con base en el valor presente de los flujos futuros de efectivo incluyendo capital e intereses descontados a la tasa de interés de mercado a la fecha de reporte.
- (c) La Compañía utiliza el modelo de revaluación para medir terrenos y edificios, Los valores razonables de estos activos se determinaron con base en los precios de mercados activos, ajustados por la diferencia en la naturaleza, localización o condición del activo específico, La Compañía contrató a peritos independientes acreditados para determinar estos valores razonables.

Nota 32. Contratos y Compromisos

Contratos

Al 30 de junio de 2025 y 31 de diciembre de 2024, la Compañía tiene celebrado un acuerdo con el Consorcio de Canales Privados de Televisión (CCNP), para llevar a cabo las siguientes funciones: a) coordinar el montaje y funcionamiento de la red de transmisión y b) ejercer el control técnico y jurídico de la codificación de comerciales.

Compromisos

Al 30 de junio de 2025 y 31 de diciembre de 2024 la Compañía tiene compromisos por derechos de programación y transmisión de películas por un monto total de US\$2,737,200 y US\$2,731,332; respectivamente.

Nota 33. Eventos Subsecuentes

No se han presentado operaciones o hechos que ameriten una revelación a nivel cuantitativo o cualitativo después del 30 de junio de 2025.

Caracol Televisión S.A

Certificación de los Estados Financieros Intermedios Separados Condensados

Los suscritos Representante Legal y Contador Público bajo cuya responsabilidad se prepararon los estados financieros intermedios separados condensados, certificamos:

Que, para la emisión del estado de situación financiera al 30 de junio de 2025, y del estado de resultado del ejercicio y otro resultado integral, estado de cambios en el patrimonio y estado de flujos de efectivo por el año terminado en esa fecha, que conforme al reglamento se ponen a disposición de los accionistas y de terceros, se han verificado previamente las afirmaciones contenidas en ellos y las cifras tomadas fielmente de los libros.



Ana María Díaz Granados Tribin
Representante Legal



Luz Nadia Pedreros Álvarez
Contador Público
Tarjeta Profesional 61235-T