

ESTADOS FINANCIEROS INTERMEDIOS
CONSOLIDADOS CONDENSADOS (NO AUDITADOS)

Caracol Televisión S.A. y Subsidiarias

Por el periodo de tres meses terminado
Al 31 de marzo de 2025

Caracol Televisión S.A. y Subsidiarias

Estados Financieros Intermedios Consolidados Condensados

Por el periodo de tres meses terminado al 31 de marzo de 2025

Índice

Informe del Revisor Fiscal sobre la revisión de la Información Financiera Intermedia.....	1
Estados Consolidados Condensados de Situación Financiera.....	5
Estados Consolidados Condensados de Resultados	6
Estados Consolidados Condensados de Otros Resultados Integrales	7
Estados Consolidados Condensados de Cambios en el Patrimonio.....	8
Estados Consolidados Condensados de Flujos de Efectivo.....	9
Notas a los Estados financieros Intermedios Consolidados Condensados.....	10
Certificación de los Estados Financieros Intermedios Consolidados Condensados	37



KPMG S.A.S.
Calle 90 No. 19c - 74
Bogotá D.C. - Colombia

Teléfono +57 (601) 618 8000
+57 (601) 618 8100
www.kpmg.com/co

INFORME DEL REVISOR FISCAL SOBRE LA REVISIÓN DE LA INFORMACIÓN FINANCIERA INTERMEDIA

Señores Accionistas
Caracol Televisión S.A.:

Introducción

He revisado la información financiera intermedia consolidada condensada que se adjunta, al 31 de marzo de 2025 de Caracol Televisión S.A. y Subordinadas (el Grupo), la cual comprende:

- el estado consolidado condensado de situación financiera al 31 de marzo de 2025;
- los estados consolidados condensados de resultados y de otros resultados integrales por el período de tres meses que terminó el 31 de marzo de 2025;
- el estado consolidado condensado de cambios en el patrimonio por el período de tres meses que terminó el 31 de marzo de 2025;
- el estado consolidado condensado de flujos de efectivo por el período de tres meses que terminó el 31 de marzo de 2025; y
- las notas a la información financiera intermedia.

La administración es responsable por la preparación y presentación de esta información financiera intermedia consolidada condensada de acuerdo con la Norma Internacional de Contabilidad 34 (NIC 34) – Información Financiera Intermedia contenida en las Normas de Contabilidad y de Información Financiera aceptadas en Colombia. Mi responsabilidad consiste en expresar una conclusión sobre esta información financiera intermedia consolidada condensada, basada en mi revisión.

Alcance de la revisión

He realizado mi revisión de acuerdo con la Norma Internacional de Trabajos de Revisión 2410 “Revisión de Información Financiera Intermedia realizada por el Auditor Independiente de la Entidad”, incluida en las Normas de Aseguramiento de la Información aceptadas en Colombia. Una revisión de información financiera intermedia consiste en hacer indagaciones, principalmente con las personas responsables de los asuntos financieros y contables, y la aplicación de procedimientos analíticos y otros procedimientos de revisión. El alcance de una revisión es sustancialmente menor que el de una auditoría realizada de acuerdo con Normas Internacionales de Auditoría aceptadas en Colombia y, por consiguiente, no me permite obtener seguridad de haber conocido todos los asuntos significativos que hubiera podido identificar en una auditoría. Por lo tanto, no expreso una opinión de auditoría.

KPMG Confidencial



Conclusión

Basada en mi revisión, no ha llegado a mi conocimiento ninguna cuestión que me haga suponer que la información financiera intermedia consolidada condensada al 31 de marzo de 2025 que se adjunta, no ha sido preparada, en todos los aspectos de importancia material, de acuerdo con la Norma Internacional de Contabilidad 34 (NIC 34) – Información Financiera Intermedia contenida en las Normas de Contabilidad y de Información Financiera aceptadas en Colombia.

A handwritten signature in black ink, reading 'Andrea Bernal', with a large, stylized flourish at the end.

Andrea Isabelle Bernal Correa
Revisor Fiscal de Caracol Televisión S.A.
T.P. 256635 - T
Miembro de KPMG S.A.S.

14 de mayo de 2025



KPMG S.A.S.
Calle 90 No. 19c - 74
Bogotá D.C. - Colombia

Teléfono +57 (601) 618 8000
+57 (601) 618 8100
www.kpmg.com/co

INFORME DEL REVISOR FISCAL SOBRE EL REPORTE EN LENGUAJE EXTENSIBLE BUSINESS REPORTING LANGUAGE (XBRL)

Señores Accionistas
Caracol Televisión S.A.:

Introducción

He revisado el reporte en lenguaje eXtensible Business Reporting Language (XBRL) al 31 de marzo de 2025 de Caracol Televisión S.A. y Subordinadas (el Grupo), que incorpora la información financiera intermedia consolidada condensada, la cual comprende:

- el estado consolidado condensado de situación financiera al 31 de marzo de 2025;
- los estados consolidados condensados de resultados y de otros resultados integrales por el período de tres meses que terminó el 31 de marzo de 2025;
- el estado consolidado condensado de cambios en el patrimonio por el período de tres meses que terminó el 31 de marzo de 2025;
- el estado consolidado condensado de flujos de efectivo por el período de tres meses que terminó el 31 de marzo de 2025; y
- las notas al reporte.

La administración es responsable por la preparación y presentación de este reporte en lenguaje eXtensible Business Reporting Language (XBRL) que incorpora la información financiera intermedia consolidada condensada de acuerdo con la Norma Internacional de Contabilidad 34 (NIC 34) – Información Financiera Intermedia contenida en las Normas de Contabilidad y de Información Financiera aceptadas en Colombia, y por la presentación del reporte en lenguaje eXtensible Business Reporting Language (XBRL) según instrucciones de la Superintendencia Financiera de Colombia. Mi responsabilidad consiste en expresar una conclusión sobre el reporte en lenguaje eXtensible Business Reporting Language (XBRL) que incorpora la información financiera intermedia consolidada, basada en mi revisión.

Alcance de la revisión

He realizado mi revisión de acuerdo con la Norma Internacional de Trabajos de Revisión 2410 "Revisión de Información Financiera Intermedia realizada por el Auditor Independiente de la Entidad", incluida en las Normas de Aseguramiento de la Información aceptadas en Colombia. Una revisión de información financiera intermedia consiste en hacer indagaciones, principalmente con las personas responsables de los asuntos financieros y contables y la aplicación de procedimientos analíticos y otros procedimientos de revisión. El alcance de una revisión es sustancialmente menor que el de una auditoría realizada de acuerdo con Normas

KPMG Confidencial



Internacionales de Auditoría aceptadas en Colombia y, por consiguiente, no me permite obtener seguridad de haber conocido todos los asuntos significativos que hubiera podido identificar en una auditoría. Por lo tanto, no expreso una opinión de auditoría.

Conclusión

Basada en mi revisión, no ha llegado a mi conocimiento ninguna cuestión que me haga suponer que el reporte en lenguaje eXtensible Business Reporting Language (XBRL), que incorpora la información financiera intermedia consolidada condensada de Caracol Televisión S.A. y Subsidiarias al 31 de marzo de 2025, no ha sido preparado, en todos los aspectos de importancia material, de acuerdo con la Norma Internacional de Contabilidad 34 (NIC 34) – Información Financiera Intermedia contenida en las Normas de Contabilidad y de Información Financiera aceptadas en Colombia e instrucciones de la Superintendencia Financiera de Colombia.


Andrea Isabelle Bernal Correa
Revisor Fiscal de Caracol Televisión S.A.
T.P. 256635 - T
Miembro de KPMG S.A.S.

14 de mayo de 2025

Caracol Televisión S.A. y Subsidiarias

Estados Consolidados Condensados de Situación Financiera

	Notas	Al 31 de marzo de 2025 (No auditado)	Al 31 de diciembre de 2024 (Auditado)
(Cifras expresadas en miles de pesos)			
Activos			
Activo Corriente			
Efectivo y equivalentes de efectivo	5	\$ 132,939,130	\$ 157,795,171
Deudores comerciales y otras cuentas por cobrar, neto	6	192,901,866	203,069,207
Cuentas por cobrar a partes relacionadas	7	9,562,978	8,662,244
Inventarios	8	285,021,092	299,623,627
Derechos de transmisión y programación	9	12,792,315	11,929,291
Otros activos	10	11,847,378	10,203,855
Total Activo Corriente		645,064,759	691,283,395
Activo no Corriente			
Inversiones en asociadas y negocios conjuntos	11	26,633,293	26,845,010
Deudores comerciales y otras cuentas por cobrar, neto	6	7,266,615	6,993,775
Inventarios	8	87,309,057	87,309,057
Propiedades, planta y equipo, neto	12	535,972,758	540,827,112
Propiedades de inversión		13,957,075	13,957,075
Activos por derechos de uso	13	10,210,309	10,504,577
Activos intangibles, neto	14	118,952,925	119,334,120
Activos por impuesto diferido		6,835,018	7,188,101
Otros activos	10	12,325,265	12,174,797
Total Activo no Corriente		819,462,315	825,133,624
Total Activos		\$ 1,464,527,074	\$ 1,516,417,019
Pasivos y Patrimonio			
Pasivos			
Pasivo Corriente			
Obligaciones financieras	15	\$ 7,727,554	\$ 8,117,174
Pasivos por derechos de uso	16	5,834,791	5,458,050
Cuentas por pagar comerciales y otras cuentas por pagar	17	156,124,455	129,611,259
Cuentas por pagar a partes relacionadas	7	52,892,496	1,825,508
Beneficios a empleados	18	18,134,709	19,991,427
Impuestos por pagar	19	2,183,001	11,986,594
Depósitos y anticipos de clientes		38,620,060	29,392,020
Provisiones	20	13,180,525	36,238,234
Otros pasivos		27,035	26,947
Total Pasivo Corriente		294,724,626	242,647,213
Pasivo no Corriente			
Obligaciones financieras	15	300,000,000	300,000,000
Pasivos por derechos de uso	16	5,312,804	6,111,501
Cuentas por pagar comerciales y otras cuentas por pagar	17	81,528,208	103,851,097
Beneficios a empleados	18	8,768,183	8,614,105
Pasivo por impuesto diferido		142,347,383	142,384,207
Total Pasivo no Corriente		537,956,578	560,960,910
Total Pasivos		832,681,204	803,608,123
Patrimonio	21		
Capital suscrito y pagado		8,895,610	8,895,610
Prima en emisión de acciones		102,921,148	102,921,148
Reservas		35,676,467	59,068,152
Resultados del ejercicio		(23,859,751)	13,685,827
Resultados acumulados		221,239,833	235,202,317
Otras participaciones en el patrimonio		(4,980)	(4,980)
Otros resultados integrales		286,977,543	293,040,822
Total patrimonio		631,845,870	712,808,896
Total Pasivos y Patrimonio		\$ 1,464,527,074	\$ 1,516,417,019

Las notas que se acompañan son parte integral de los estados financieros consolidados.

Ana María Díaz Granados Tribin
Representante Legal
(Véase certificación adjunta)

Luz Nadia Pedreros Álvarez
Contador Público
T.P. 61235-T
(Véase certificación adjunta)


Andrea Isabelle Bernal Correa
Revisor Fiscal
T. P. 256635 - T
Miembro de KPMG S.A.S.
(Véase mi informe del 14 de mayo de 2025)

Caracol Televisión S.A. y Subsidiarias


Estados Consolidados Condensados de Resultados

	Notas	Por los tres meses terminados el 31 de marzo de	
		2025	2024
		(No auditado)	
		(Cifras expresadas en miles de pesos, excepto la pérdida neta por acción)	
Ingresos por actividades ordinarias	23	\$ 185,842,869	\$ 177,921,780
Costo de ventas	24	(143,529,915)	(141,065,461)
Utilidad bruta		42,312,954	36,856,319
Gastos de administración	25	(39,247,850)	(36,701,002)
Gastos de ventas	26	(19,474,531)	(15,811,175)
Otros ingresos operativos	27	112,047	224,219
Otros gastos operativos	28	(449,800)	(1,067,190)
Pérdida operacional		(16,747,180)	(16,498,829)
Ingresos financieros	29	4,422,401	746,026
Gastos financieros	30	(9,578,441)	(8,545,819)
Costo financiero, neto		(5,156,040)	(7,799,793)
Participación en las pérdidas de asociadas y negocios conjuntos	11	(211,718)	(442,698)
Pérdida antes de impuesto sobre la renta		(22,114,938)	(24,741,320)
(Gasto) ingreso por impuesto sobre la renta		(1,744,813)	279,216
Pérdida neta del ejercicio		\$ (23,859,751)	\$ (24,462,104)
Pérdida neta por acción		\$ (37.55)	\$ (38.50)

Las notas que se acompañan son parte integral de los estados financieros consolidados.


Ana María Díaz Granados Tribin
Representante Legal
(Véase certificación adjunta)


Luz Nadia Pedreros Álvarez
Contador Público
T. P. 61235 - T
(Véase certificación adjunta)



Andrea Isabelle Bernal Correa
Revisor Fiscal
T. P. 256635 - T
Miembro de KPMG S.A.S
(Véase mi informe del 14 de mayo de 2025)


Caracol Televisión S.A. y Subsidiarias

Estados Consolidados Condensados de Otros Resultados Integrales

	Por los tres meses terminados el 31 de marzo de	
	2025	2024
	(No auditado)	
	(Cifras expresadas en miles de pesos)	
Pérdida neta del ejercicio	\$ (23,859,751)	\$ (24,462,104)
Otro resultado integral		
Revaluación propiedad, planta y equipo, neto de impuesto diferido	(3,302,430)	(1,737,391)
Diferencias en conversión de operaciones en el extranjero	(2,760,849)	354,252
Total movimiento otro resultado integral	(6,063,279)	\$ (1,383,139)
Total otro resultado integral	<u>\$ (29,923,030)</u>	<u>\$ (25,845,243)</u>

Las notas que se acompañan son parte integral de los estados financieros consolidados.


Ana María Díaz Granados Tribin
Representante Legal
(Véase certificación adjunta)


Luz Nadia Pedreros Álvarez
Contador Público
T. P. 61235 - T
(Véase certificación adjunta)



Andrea Isabelle Bernal Correal
Revisor Fiscal
T. P. 256635 - T
Miembro de KPMG S.A.S.
(Véase mi informe del 14 de mayo de 2025)


Caracol Televisión S.A. y Subsidiarias


Estados Consolidados Condensados de Cambios en el Patrimonio (Cifras expresadas en miles de pesos)

	Capital Social Emitido	Prima en Emisión de Acciones	Reservas		Resultados del Ejercicio	Resultados Acumulados			Otros Resultados Integrales				Total
			Obligatorias	Ocasionales		Utilidad/ (Pérdida) Adopción por Primera Vez	Ganancias/ (Pérdidas) Acumuladas	Utilidad del Ejercicio Transferencias Recibidas ORI	Otro Resultado Integral	Reserva por Revaluación de Activos	Otras participaciones en el patrimonio		
Saldo a 31 de diciembre de 2023	\$ 8,895,610	\$ 102,921,148	\$ 6,135,696	\$ 52,932,456	\$ 53,611,898 (53,611,898)	\$ 177,172,550	\$ 60,160,992 (20,094,589)	\$ 7,230,009	\$ 34,282,107	\$ 135,924,536	\$ 20,196	\$ 639,287,198 (73,706,487)	
Distribución de utilidades	-	-	-	-	-	-	-	-	-	-	-	-	
Traslado de otros resultados integrales acumulados a utilidades acumuladas	-	-	-	-	-	-	7,230,009	(7,230,009)	-	-	-	-	
Ajuste por la venta y depreciación de propiedad planta y equipo	-	-	-	-	-	-	-	2,536,750	-	(2,536,750)	-	-	
Utilidad por conversión de estados financieros	-	-	-	-	-	-	-	-	-	-	-	-	
Ajuste por la aplicación del impuesto diferido en la revaluación de propiedad planta y equipo	-	-	-	-	-	-	-	-	354,252	-	-	-	354,252
Otros ajustes patrimoniales	-	-	-	-	-	-	-	(799,359)	-	799,359	-	-	-
Resultados del ejercicio	-	-	-	-	(24,462,104)	-	365,583	-	-	-	(20,196)	345,387 (24,462,104)	-
Saldo a 31 de marzo de 2024 (No auditado)	\$ 8,895,610	\$ 102,921,148	\$ 6,135,696	\$ 52,932,456	\$ (24,462,104)	\$ 177,172,550	\$ 47,661,995	\$ 1,737,391	\$ 34,636,359	\$ 134,187,145	\$ -	\$ 541,818,246	
Saldo a 31 de diciembre de 2024	\$ 8,895,610	\$ 102,921,148	\$ 6,135,696	\$ 52,932,456	\$ 13,685,827 (13,685,827)	\$ 177,172,550	\$ 47,660,330 (8,518,066)	\$ 10,369,437 (10,319,688)	\$ 42,996,752	\$ 250,044,070	\$ (4,980)	\$ 712,808,896 (55,915,266)	
Distribución de utilidades	-	-	-	(23,391,685)	-	-	-	-	-	-	-	-	
Traslado de otros resultados integrales acumulados a utilidades acumuladas	-	-	-	-	-	-	49,749	(49,749)	-	-	-	-	
Ajuste por la venta y depreciación de propiedad planta y equipo	-	-	-	-	-	-	-	5,099,073	-	(5,099,073)	-	-	
Actualización al valor razonable de la propiedad, planta y equipo	-	-	-	-	-	-	-	-	-	(18,412)	-	(18,412)	
Pérdida por conversión de estados financieros	-	-	-	-	-	-	-	-	(2,760,849)	-	-	(2,760,849)	
Ajuste por la aplicación del impuesto diferido en la revaluación de propiedad planta y equipo	-	-	-	-	-	-	-	-	-	1,815,055	-	1,815,055	
Otros ajustes patrimoniales	-	-	-	-	-	-	(223,803)	-	-	-	-	(223,803)	
Resultados del ejercicio	-	-	-	-	(23,859,751)	-	-	-	-	-	-	(23,859,751)	
Saldo a 31 de marzo de 2025 (No auditado)	\$ 8,895,610	\$ 102,921,148	\$ 6,135,696	\$ 29,540,771	\$ (23,859,751)	\$ 47,172,550	\$ 38,968,210	\$ 5,099,073	\$ 40,235,903	\$ 246,741,640	\$ (4,980)	\$ 631,845,870	

Las notas que se acompañan son parte integral de los estados financieros consolidados.


Ana Maria Diaz Granados Tribin
Representante Legal
(Véase certificación adjunta)


Luz Nadia Pedreros Alvarez
Contador Público
T. P. 61235 - T
(Véase certificación adjunta)



Andrea Isabelle Bernal Correa
Revisor Fiscal
T. P. 256635 - T
Miembro de KPMG S.A.S.
(Véase mi informe del 14 de mayo de 2025)


Caracol Televisión S.A. y Subsidiarias


Estados Consolidados Condensados de Flujos de Efectivo

	Por los tres meses terminados el 31 de marzo de	
	2025	2024
	(No auditado)	
	(Cifras expresadas en miles de pesos)	
Flujos de efectivo procedentes de (utilizados en) actividades de operación		
Pérdida neta del ejercicio	\$ (23,859,751)	\$ (24,462,104)
Ajustes para conciliar la pérdida		
Ajustes por gasto (ingreso) por impuestos a las ganancias	1,744,813	(279,216)
Ajustes por costos financieros	9,426,987	7,428,949
Ajustes por disminuciones en los inventarios	14,602,535	1,585,634
Ajustes por disminuciones de cuentas por cobrar de origen comercial	14,507,453	35,472,353
Ajustes por incrementos en otras cuentas por cobrar derivadas de las actividades de operación	(8,302,186)	(6,188,161)
Ajustes por (disminuciones) incrementos de cuentas por pagar de origen comercial	(8,270,732)	25,183,709
Ajustes por disminuciones en otras cuentas por pagar derivadas de las actividades de operación	(23,746,915)	(28,528,415)
Ajustes por gastos de depreciación y amortización	18,834,220	18,404,633
Ajustes por gastos de depreciación de derechos de uso	1,904,167	1,631,995
Ajustes por deterioro de valor reconocidas en el resultado del periodo	1,647,772	594,810
Ajustes por pérdidas (ganancias) de moneda extranjera no realizadas	4,821,960	(379,748)
Ajustes por pérdidas no distribuidas de asociadas y negocios conjuntos (Método de la participación)	211,718	442,698
Otros ajustes por partidas distintas al efectivo	(223,803)	11,023
Ajustes por pérdidas (ganancias) en la disposición de activos no corrientes	124,882	(104,255)
Otros ajustes para conciliar la ganancia (pérdida)	4,238,954	(20,689)
Total, ajustes para conciliar la ganancia	31,521,825	55,255,320
Flujos de efectivo netos procedentes de operaciones	7,662,074	30,793,216
Impuestos a las ganancias pagados	(7,064,452)	(19,577,223)
Otras salidas de efectivo	(827,910)	(834,446)
Flujos de efectivo netos (utilizados en) procedentes de actividades de operación	(230,288)	10,381,547
Flujos de efectivo netos procedentes de (utilizados en) actividades de inversión		
Importes procedentes de la venta de propiedades, planta y equipo	126,739	150,000
Compras de propiedades planta y equipo	(4,469,171)	(1,671,555)
Compras de activos intangibles	(4,531,516)	(219,546)
Flujos de efectivo netos utilizados en actividades de inversión	(8,873,948)	(1,741,101)
Flujos de efectivo procedentes de (utilizados en) actividades de financiación		
Pagos de pasivos por arrendamientos financieros	(2,253,136)	(1,465,263)
Intereses pagados	(9,259,715)	(6,509,929)
Flujos de efectivo netos utilizados en actividades de financiación	(11,512,851)	(7,975,192)
(Disminución) incremento neto de efectivo y equivalentes al efectivo antes del efecto de los cambios en la tasa de cambio	(20,617,087)	665,254
Efectos de la variación en la tasa de cambio sobre el efectivo y equivalentes al efectivo	(4,238,954)	20,689
(Disminución) incremento neto de efectivo y equivalentes al efectivo	(24,856,041)	685,943
Efectivo y equivalentes al efectivo al principio del periodo	157,795,171	77,463,590
Efectivo y equivalentes al efectivo al final del periodo	\$ 132,939,130	\$ 78,149,533

Las notas que se acompañan son parte integral de los estados financieros consolidados.


Ana María Díaz Granados Tribin
Representante Legal
(Véase certificación adjunta)


Luz Nadia Pedreros Álvarez
Contador Público
T. P. 61235 - T
(Véase certificación adjunta)


Andrea Isabelle Bernal Correa
Revisor Fiscal
T. P. 256635 - T
Miembro de KPMG S.A.S.
(Véase mi informe del 14 de mayo de 2025)

Caracol Televisión S.A. y Subsidiarias

Notas a los Estados Financieros Intermedios Consolidados Condensados

Al 31 de marzo de 2025

(Todos los valores están expresados en miles de pesos colombianos, excepto las tasas de cambio, valores en moneda extranjera y valores por acción)

Nota 1. Naturaleza y Objeto Social

Caracol Televisión S.A. (en adelante, el Grupo o Caracol Televisión S.A. y sus subsidiarias) fue establecida de acuerdo con las leyes colombianas, el 28 de agosto de 1969, mediante la escritura pública No. 4656 y tiene como objeto social la explotación de los negocios de radiodifusión, televisión, cinematografía, fotografía y demás medios de difusión y publicidad, como periódicos, revistas, vallas, etc., en todos sus aspectos, con miras al fomento cultural, técnico mercantil e industrial de dichas actividades. Su domicilio principal se encuentra en la ciudad de Bogotá. El término de duración de Caracol Televisión S.A., expira el 31 de diciembre de 2050.

Caracol Televisión S.A. y sus subsidiarias, pertenecen a un Grupo Empresarial cuya matriz, Colinsa LLC., está domiciliada en Bermudas. En Colombia, en los términos de la NIIF 10, la controladora última del Grupo Empresarial es Invernac & Cía. S.A.S.

Tal como consta en el certificado de existencia y representación legal de Caracol Televisión S.A., existe una situación de Grupo Empresarial entre ésta y Colinsa LLC. en calidad de matriz.

El 22 de diciembre de 1998 se suscribió un contrato de concesión con la Comisión Nacional de Televisión (ahora Autoridad Nacional de Televisión), por medio del cual se obtuvo la licencia para la operación y explotación del canal de Operación Privada N2 con una duración inicial de 10 años. El 9 de enero de 2009 fue suscrita la prórroga del mismo por un período de diez años contados a partir del 11 de enero de 2009.

El 17 de abril de 2018 el Grupo suscribió con la Autoridad Nacional de Televisión (ANTV) el Otrosí No. 9 – Prórroga 2, al Contrato de Concesión No. 136 de 1997, mediante el cual se extiende la concesión para la operación y explotación del canal de operación privada N2 por 10 años, contados a partir del 11 de enero de 2019.

En virtud de lo dispuesto en el artículo 43 de la Ley 1978 de 2019, el Ministerio de Tecnologías de la Información y las Comunicaciones - MinTIC sustituyó a la ANTV en los contratos de concesión suscritos por esta entidad desde el 25 de julio de 2019.

El 10 de octubre de 2019 Caracol Televisión le manifestó al MinTIC su decisión de acogerse al régimen de habilitación general, de conformidad con lo previsto en las leyes 1341 de 2009 y 1978 de 2019. Mediante Resolución 2766 de 11 de octubre de 2019 expedida por MinTIC se resolvió: (i) Renovar a Caracol Televisión el permiso para el uso y explotación del espectro radioeléctrico para la prestación del servicio de televisión abierta radiodifundida desde el 11 de octubre de 2019 y hasta el 10 de enero de 2029 y (ii) declarar la terminación anticipada del contrato de concesión, de acuerdo con las disposiciones de los artículos 33 de la Ley 1978 de 2019 y 68 de la Ley 1341 de 2009, a partir del 10 de octubre de 2019.

Nota 2. Principales Políticas Contables

2.1. Bases de Presentación

Los estados financieros intermedios consolidados condensados al 31 de marzo de 2025 y 31 de diciembre de 2024 y por el periodo de tres meses terminados al 31 de marzo de 2025 y 2024, han sido preparados de acuerdo con la NIC 34 Información Financiera Intermedia, la cual hace parte de las

Caracol Televisión S.A. y Subsidiarias

Notas a los Estados Financieros Intermedios Consolidados Condensados

Normas de Contabilidad y de Información Financiera aceptadas en Colombia para entidades del Grupo 1 (NCIF Grupo 1) establecidas en la Ley 1314 de 2009, reglamentadas por el Decreto Único Reglamentario 2420 de 2015 modificado por los Decretos 2496 de 2015, 2131 de 2016, 2170 de 2017, 2483 de 2018, 2270 de 2019, 1432 de 2020, 938 de 2021, 1611 de 2022 y 1271 de 2024. Las NCIF Grupo 1 se basan en las Normas Internacionales de Información Financiera (NIIF) completas, emitidas y traducidas oficialmente al español por el Consejo de Normas Internacionales de Contabilidad (International Accounting Standards Board – IASB, por sus siglas en inglés).

Los estados financieros intermedios consolidados condensados no incluyen toda la información y revelaciones requeridas en los estados financieros consolidados anuales y deberán ser leídos en conjunto con los estados financieros consolidados y sus notas al 31 de diciembre de 2024.

La información financiera intermedia presentada en este documento ha sido preparada de conformidad con las políticas contables que se prevé utilizar en la preparación de los estados financieros intermedios consolidados condensados al cierre del año las cuales no difieren significativamente de las utilizadas el año anterior.

Estos estados financieros intermedios consolidados condensados han sido preparados sobre la base del costo histórico, excepto ciertos activos y pasivos, que se han medido a valor razonable, como se indica en los principios contables específicos para dichos activos y pasivos.

Adicionalmente, los estados financieros intermedios consolidados condensados se presentan en pesos colombianos, que es la moneda funcional del Grupo. Toda la información financiera que se presenta se ha redondeado a los miles más cercanos, excepto cuando se indica lo contrario.

2.2. Aprobación de los Estados Financieros

Los estados financieros intermedios consolidados del Grupo, por los tres meses terminados al 31 de marzo de 2025, fueron autorizados para su publicación por el Representante Legal el 14 de mayo de 2025.

2.3. Estacionalidad

La administración ha concluido que los resultados de las operaciones del Grupo no son altamente estacionales según lo considerado en la NIC 34. A 31 de marzo de 2025, el Grupo sigue recibiendo ingresos por pauta publicitaria

2.4. Consolidación

Los estados financieros de Caracol Televisión S.A., y sus subsidiarias se presentan sobre bases consolidadas e incluyen los activos, pasivos y los resultados de operaciones de todas las empresas en las que Caracol mantiene un interés de control (subsidiarias). Todos los saldos y transacciones intercompañías fueron eliminados.

Los estados financieros consolidados comprenden los estados financieros de Caracol Televisión S.A. y sus subsidiarias al 31 de marzo de 2025 y 31 de diciembre de 2024. El control se obtiene cuando el Grupo está expuesto, o tiene derecho, a rendimientos variables procedentes de su participación en una subsidiaria y tiene la capacidad de influir en dichos rendimientos a través de su poder sobre ésta última. Concretamente, el Grupo controla una subsidiaria si, y solo si:

Caracol Televisión S.A. y Subsidiarias

Notas a los Estados Financieros Intermedios Consolidados Condensados

- Tiene poder sobre la subsidiaria (derechos existentes que le dan la facultad de dirigir las actividades relevantes de la subsidiaria).
- Tiene exposición, o derechos, a los rendimientos variables procedentes de su participación en la subsidiaria.
- Puede influir en dichos rendimientos mediante el ejercicio de su poder sobre la subsidiaria.

Generalmente, existe la presunción de que la mayoría de los derechos de voto suponen el control. Para apoyar esta presunción y cuando Caracol no dispone de la mayoría de los derechos de voto, o derechos similares, de la subsidiaria, considera todos los hechos y circunstancias relevantes para evaluar si tiene control sobre la misma, lo cual incluye:

- Acuerdos contractuales con otros propietarios sobre los derechos de voto de la subsidiaria.
- Derechos surgidos de otros acuerdos contractuales.
- Derechos de voto potenciales de la Compañía.

El Grupo evalúa nuevamente si tiene o no control sobre una subsidiaria, si los hechos y circunstancias indican que existen cambios en uno o más de los elementos que determinan control. La consolidación de una subsidiaria comienza en el momento en que el Grupo obtiene control sobre la misma y finaliza cuando pierde dicho control. Los activos, pasivos, ingresos y gastos de una subsidiaria que se ha adquirido o enajenado durante el ejercicio se incluyen en los estados financieros consolidados desde la fecha en la que el Grupo obtiene control y/o hasta la fecha en la que el Grupo pierde el control, respectivamente.

Las ganancias o pérdidas y cada uno de los componentes del otro resultado integral son atribuidos a los propietarios de la controladora y a las participaciones no controladoras, incluso si ello implica que estas últimas pasen a tener un saldo deudor. Cuando se considera necesario se realizan ajustes a los estados financieros de las subsidiarias para que las políticas contables de las mismas sean homogéneas con las aplicadas por el Grupo. Todos los activos, pasivos, patrimonio neto, ingresos, gastos y flujos de efectivo derivados de transacciones entre sociedades se eliminan de forma íntegra en el proceso de consolidación.

Una variación en el porcentaje de participación en una subsidiaria, sin pérdida del control, se registra como una transacción de patrimonio.

Cuando el Grupo pierde el control de una subsidiaria, da de baja los activos relacionados (incluyendo el crédito mercantil), los pasivos relacionados, las participaciones no controladoras y los otros componentes del patrimonio, registrando cualquier utilidad o pérdida en el resultado del ejercicio. Cualquier inversión que se mantenga en la antigua subsidiaria se reconocerá a valor razonable.

A continuación, se detalla las subsidiarias de Caracol Televisión S. A., al 31 de marzo de 2025 y 31 de diciembre de 2024:

Compañías		Actividad Económica	Porcentaje de Participación
Caracol TV América Corp.	(1)	Servicios de producción de televisión	100%
Famosa S.A.S.	(2)	Servicios de medios de comunicación	100%
Radial Bogotá S.A.S.	(3)	Servicios de producción de radio	94.9%
Caracol Estudios México S. de R.L. de C.V.	(4)	Servicios de producción de televisión	90%
CNEXT S.A.S.	(5)	Actividades de inversión, asesorías	100%

Caracol Televisión S.A. y Subsidiarias

Notas a los Estados Financieros Intermedios Consolidados Condensados

- (1) Caracol TV América Corp - Fue incorporada el 18 de noviembre de 2005 e inscrita en el registro público en el Estado de Delaware. Su duración es indefinida.
- (2) Famosa S.A.S. - La sociedad fue constituida por Escritura Pública N° 1859 otorgada por la Notaría 44 de Bogotá el 29 de junio de 1993, inscrita el 29 de abril de 2010 bajo el número 1379423 del libro IX, se constituyó la sociedad comercial denominada Famosa S.A. Por medio del acta No. 35 de Asamblea de Accionistas del 2 de marzo de 2010, inscrita el 29 de abril de 2010 bajo el número 1379662 del libro IX, esta sociedad se transformó de sociedad anónima a sociedad por acciones simplificada bajo el nombre de Famosa S.A.S. y trasladó su domicilio principal del municipio de Bello a la ciudad de Bogotá. Tiene como objeto social la explotación de todo tipo de medios de comunicación y la intermediación comercial, así como la realización de ventas dentro del territorio nacional y del exterior en todos sus aspectos; realización de ventas de publicidad para toda clase de medios de comunicación, tales como: radio, televisión, prensa, revistas, separatas, suplementos, vallas, publicidad interior y exterior, etc. La participación en todo tipo de licitaciones públicas o privadas de espacios, frecuencias, redes y sistemas de comunicación. Su duración es indefinida.
- (3) Radial Bogotá S.A.S. – La sociedad fue constituida el 25 de agosto de 1950, según escritura pública 4453 de la Notaría 4 de Bogotá. El objeto principal de la sociedad es la explotación del negocio de radiodifusión, televisión, propaganda comercial en todas sus formas, grabación de discos, cintas magnetofónicas, casetes y elementos similares de reproducción del sonido. Su domicilio principal está en la ciudad de Bogotá D.C. La vigencia de la sociedad es hasta el 25 de agosto de 2050.
- (4) Caracol Estudios México S. de R.L. de C.V. - Esta compañía fue constituida por Notaria Pública el 2 de agosto de 2021, en la “Heroica Puebla de Zaragoza” – México. El objeto principal de la Sociedad es el desarrollo, coordinación, transmisión, edición, producción, postproducción, planeación y presentación de proyectos audiovisuales relacionados con el negocio e industrias de televisión comercial, publicitarias, de teatro, literarias y cinematográficas. Su duración es indefinida.
- (5) CNEXT SAS – Esta Sociedad, fue constituida de acuerdo con las leyes colombianas, el 27 de agosto de 2021. El objeto principal es llevar a cabo actividades de inversión y/o desarrollo de emprendimientos, así como actividades de inversión y/o desarrollo de emprendimientos. Su duración es indefinida.

Nota 3. Resumen de Políticas Contables Materiales

Las políticas contables adoptadas en la preparación de los estados financieros intermedios consolidados condensados son consistentes con las utilizadas en la preparación de los estados financieros consolidados anuales al 31 de diciembre de 2024, excepto por la adopción de nuevas normas, con aplicación efectiva a partir del 1 de enero de 2027. El Grupo no ha adoptado anticipadamente ninguna norma, interpretación o enmienda que a la fecha haya sido emitida y que no se encuentre vigente. Varias enmiendas e interpretaciones se aplican por primera vez en 2027, pero no tienen impacto en los estados financieros intermedios consolidados condensados del Grupo

Nota 4. Gestión del riesgo financiero

Caracol Televisión S.A., y sus subsidiarias están expuestas a riesgo de mercado, riesgo de crédito y riesgo de liquidez. La Administración del Grupo supervisa e implementa políticas apropiadas, procedimientos y objetivos para el manejo de riesgo.

La Junta Directiva revisa y aprueba las políticas para manejar todos estos riesgos que se resumen a continuación:

a. Riesgo de mercado

El riesgo de mercado es la exposición a un cambio adverso en el valor de los instrumentos financieros causados por factores de mercado, incluidos los cambios en las cotizaciones bursátiles, tipos de interés,

Caracol Televisión S.A. y Subsidiarias

Notas a los Estados Financieros Intermedios Consolidados Condensados

tipos de cambio tasas de inflación.

(i) Riesgo Cambiario

El Grupo está expuesto al riesgo cambiario derivado de cambios en las diferentes divisas, sobre todo con respecto al dólar estadounidense. El riesgo cambiario surge de transacciones comerciales futuras, activos y pasivos reconocidos e inversiones netas en operaciones en el extranjero.

El riesgo cambiario se controla mediante la evaluación de la posición monetaria pasiva neta en dólares estadounidenses y la evaluación del flujo de efectivo previsto para las necesidades del Grupo denominada en dólares estadounidenses.

Posición en Moneda Extranjera

La posición en moneda extranjera de las partidas monetarias del Grupo al 31 de marzo de 2025 y 31 de diciembre de 2024 comprende lo siguiente:

	Al 31 de marzo de 2025 (No auditado)				Al 31 de diciembre de 2024 (Auditado)			
	Pesos Colombianos	Dólares	Euros	Otras monedas	Pesos Colombianos	Dólares	Euros	Otras monedas
Efectivo y equivalentes de efectivo	\$ 75,956,509	US\$17,809,307	€ 124,093	Mx3,532,896	\$ 100,202,688	US\$ 22,639,387	€ 67,761	Mx 324,470
Cuentas por cobrar	21,405,270	5,008,032	57,486	720,744	16,680,083	3,771,849	10,500	5,000
Proveedores y cuentas por pagar	(102,613,398)	(24,444,884)	(27,540)	Mx (8,958) CAD (2,258)	(126,865,350)	(27,794,959)	(501,913)	(8,958)
Otros pasivos	(26,402)	-	-	Mx (128,126)	(44,969)	-	-	(207,844)
Posición activa (pasiva) neta	\$ (5,278,021)	US\$(1,627,545)	€ (154,039)	-	\$ (10,027,548)	US\$ (1,383,723)	€ (423,652)	Mx 112,668

Los saldos de los activos y pasivos en moneda extranjera al 31 de marzo de 2025 y 31 de diciembre de 2024, se convirtieron a pesos colombianos a las tasas representativas del mercado de \$4,192.57 y \$4,409.15; respectivamente, por cada dólar estadounidense y de \$4,526.72 y \$4,604.92; respectivamente, por cada euro.

(ii) Riesgo por Flujos de Efectivo de Tasas de Interés

El riesgo de tipo de interés del Grupo surge de las obligaciones con instituciones financieras. Los préstamos a tipo de interés variable exponen al Grupo a riesgos de tipo de interés de valor razonable.

Caracol Televisión S.A., y sus subsidiarias analizan la exposición al tipo de interés de manera dinámica. Se simulan varios escenarios teniendo en cuenta la refinanciación, renovación de posiciones existentes, alternativas de financiación y de cobertura. Basándose en esos escenarios, el Grupo calcula el impacto en el resultado para un cambio determinado en el tipo de interés. Para cada simulación, se utiliza el mismo cambio en el tipo de interés para todas las monedas. Los escenarios se usan sólo para pasivos que representen las posiciones más significativas sujetas a tipo de interés.

Al 31 de marzo de 2025 y 31 de diciembre de 2024 el 100% de las obligaciones financieras están asociadas a una tasa variable de mercado IBR.

b. Riesgo de crédito

El riesgo de crédito se origina por el efectivo y otros activos líquidos equivalentes, los instrumentos financieros derivados y depósitos en bancos e instituciones financieras, así como por la exposición al

Caracol Televisión S.A. y Subsidiarias

Notas a los Estados Financieros Intermedios Consolidados Condensados

crédito con clientes, incluyendo las cuentas comerciales a cobrar y las transacciones acordadas.

Los límites individuales de riesgo se establecen con base a clasificaciones internas y externas de acuerdo con los límites establecidos por el Grupo. La utilización de límites de crédito se vigila de manera regular.

No se han excedido los límites de crédito durante el ejercicio, y la dirección no espera ninguna pérdida por el incumplimiento de estas contrapartes.

El valor en libros de los activos financieros al 31 de marzo de 2025 y 31 de diciembre de 2024 comprende:

Descripción	Notas	Al 31 de marzo de 2025	Al 31 de diciembre de 2024
		(No auditado)	(Auditado)
Efectivo y equivalentes de efectivo	5	\$ 132,939,130	\$ 157,795,171
Deudores comerciales y otras cuentas por cobrar, neto	6	200,168,481	210,062,982
Cuentas por cobrar a partes relacionadas	7	9,562,978	8,662,245
		<u>\$ 342,670,589</u>	<u>\$ 376,520,398</u>

c. Riesgo de liquidez

El Área Financiera hace un seguimiento de las necesidades de liquidez con el fin de asegurar que cuenta con suficiente efectivo para cumplir las necesidades operativas al tiempo que mantiene suficiente disponibilidad de las facilidades de crédito no utilizadas en todo momento para que la Compañía no incumpla los límites ni los índices ("covenants") establecidos por la financiación.

El exceso de efectivo se invierte en depósitos a la vista – Fiduciarias.

La siguiente tabla presenta los pasivos financieros, así como intereses relacionados con las obligaciones financieros por vencimientos específicos a partir de la fecha del estado de situación financiera y hasta la fecha contractual de vencimiento. Los pasivos financieros se incluyen en este análisis debido a que sus vencimientos contractuales son representativos en las fechas de los flujos de efectivo:

	Al 31 de marzo de 2025	1 año	Pagos contractuales		Más de 4 años
			2 años	3 años	
Obligaciones Financieras	307,727,554	34,071,780	33,587,396	32,795,888	349,439,678
Cuentas por pagar comerciales y otras cuentas por pagar	237,652,663	156,124,455	27,525,450	28,287,334	25,715,424
	Al 31 de diciembre de 2024	1 año	Pagos contractuales		Más de 4 años
			2 años	3 años	
Obligaciones Financieras	\$ 308,117,174	\$ 34,372,543	\$ 31,653,979	\$ 30,682,748	\$ 352,130,871
Cuentas por pagar comerciales y otras cuentas por pagar	233,462,356	129,611,259	49,287,007	21,562,704	33,001,386

Caracol Televisión S.A. y Subsidiarias

Notas a los Estados Financieros Intermedios Consolidados Condensados

Los flujos de salida revelados en la tabla anterior representan los flujos de efectivo contractuales no descontados relacionados con los pasivos financieros mantenidos para propósitos de administración del riesgo y que por lo general no se cierran antes del vencimiento contractual.

d. Administración de capital

El objetivo de Caracol Televisión S.A., y sus subsidiarias en la administración del capital es salvaguardar su capacidad para continuar como negocio en marcha y poder ofrecer rendimientos a los accionistas y beneficios a otras partes interesadas y mantener una estructura de capital óptima para minimizar el costo de capital.

En línea con el sector, Caracol Televisión S.A., y sus subsidiarias hacen un seguimiento del capital en base al índice de endeudamiento. Este índice se calcula como la deuda neta dividida entre el capital total. La deuda neta se calcula como el total de las obligaciones financieras (incluyendo "préstamos corrientes y no corrientes" como se muestra el estado de situación financiera) menos el efectivo y equivalentes de efectivo. El capital total se calcula como el "patrimonio neto" del Estado de situación financiera consolidada más la deuda neta.

Los índices de endeudamiento a 31 de marzo de 2025 y 31 de diciembre de 2024 son los siguientes:

	Al 31 de marzo de 2025 (No auditado)	Al 31 de diciembre de 2024 (Auditado)
Obligaciones financieras	\$ 307,727,554	\$ 308,117,174
Menos: efectivo y equivalentes de efectivo	(132,939,130)	(157,795,171)
Deuda neta	174,788,424	150,322,003
Patrimonio neto total	631,845,870	712,808,896
Capital total	\$ 806,634,294	\$ 863,130,899
Índice de endeudamiento	21.67%	17.42%

Los niveles de endeudamiento son previamente presentados a la Junta Directa de acuerdo a los presupuestos anuales de operación.

Nota 5. Efectivo y Equivalentes al Efectivo

El efectivo y equivalentes de efectivo al 31 de marzo de 2025 y 31 de diciembre de 2024 comprende lo siguiente:

	Al 31 de marzo de 2025 (No auditado)	Al 31 de diciembre de 2024 (Auditado)
Bancos	\$ 65,957,380	\$ 69,234,079
Caja	30,914,127	25,073,742
Derechos fiduciarios	20,519,038	15,481,926
Cuentas de ahorro	15,199,229	34,379,920
Certificado de depósito a término (CDT)	-	13,227,450
Fondos	349,356	398,054
Total, efectivo y equivalentes de efectivo	\$ 132,939,130	\$ 157,795,171

Caracol Televisión S.A. y Subsidiarias

Notas a los Estados Financieros Intermedios Consolidados Condensados

Nota 6. Deudores comerciales y otras cuentas por cobrar, neto

Los deudores comerciales y otras cuentas por cobrar, neto al 31 de marzo de 2025 y 31 de diciembre de 2024 comprenden lo siguiente:

	Al 31 de marzo de 2025 (No auditado)	Al 31 de diciembre de 2024 (Auditado)
Clientes	\$ 155,911,653	\$ 171,431,768
Activos por impuestos corrientes (Nota 19)	35,421,301	28,468,404
Deudas de difícil cobro	10,334,595	10,556,144
Cuentas por cobrar a trabajadores	6,953,841	6,667,392
Reclamaciones	912,889	810,024
Deudores varios	584,533	450,221
Provisiones	(9,950,331)	(8,320,971)
Total, deudores comerciales y otras cuentas por cobrar, neto	\$ 200,168,481	\$ 210,062,982
Deudores comerciales y otras cuentas por cobrar, neto - Corriente	\$ 192,901,866	\$ 203,069,207
Deudores comerciales y otras cuentas por cobrar, neto - No corriente	\$ 7,266,615	\$ 6,993,775

Caracol Televisión S.A. y Subsidiarias

Notas a los Estados Financieros Intermedios Consolidados Condensados

Nota 7. Saldos y Operaciones con Partes Relacionadas

Los saldos y operaciones con partes relacionadas al 31 de marzo de 2025 y 31 de diciembre de 2024 comprenden lo siguiente:

Compañía	País	Al 31 de marzo de 2025 (No auditado)				Al 31 de diciembre de 2024 (Auditado)				Al 31 de marzo de 2024 (No auditado)	
		Cuentas por Cobrar	Cuentas por Pagar	Ingresos	Gastos	Cuentas por Cobrar	Cuentas por Pagar	Ingresos	Gastos		
Controladora: Invernac & Cia SAS	Colombia	\$ -	\$ -	\$ -	\$ 1,022	\$ -	\$ -	\$ -	\$ -	\$ -	\$ 6,649
Accionista: Valorem SAS	Colombia	-	52,332,406	-	165,868	-	67,223	-	-	-	184,424
Asociadas: Equipamientos Urbanos S. A.	Colombia	991,679	228,527	-	294,908	1,244,448	153,115	(65,453)	135,144		
Acuerdos Conjuntos: Consorcio Canales Privados (Negocio Conjunto)	Colombia	2,460,320	-	4,644	6,111,069	1,254,379	-	24,176	5,989,653		
Medios y servicios integrados Ltda.	Colombia	-	65,972	-	234,914	-	22,680	-	199,403		
Partes relacionadas: Canal Clima SAS	Colombia	-	1,836	-	5,017	-	1,746	-	4,714		
Cine Colombia SAS	Colombia	-	137,845	-	396,700	1,988	988,133	77,787	359,565		
Comunican S.A.	Colombia	1,473,644	125,910	483,323	110,510	1,693,802	592,350	455,420	90,903		
D1 SAS	Colombia	3,746,284	-	2,857,726	-	3,569,513	-	1,509,371	-		
Inversiones Cromos S.A.	Colombia	891,051	-	-	454	898,114	261	19,910	2,406		
San Francisco Investments SAS	Colombia	-	-	-	-	-	-	-	670,997		
Stock Models S.A.S. (Liquidada)	Colombia	-	-	-	-	-	-	32,334	20,875		
		\$ 9,562,978	\$ 52,892,496	\$ 3,345,693	\$ 7,320,462	\$ 8,662,244	\$ 1,825,508	\$ 2,053,545	\$ 7,664,733		

Detalle de las transacciones con partes relacionadas se encuentran en la Nota 22.

Caracol Televisión S.A. y Subsidiarias

Notas a los Estados Financieros Intermedios Consolidados Condensados

Nota 8. Inventarios

Los inventarios al 31 de marzo de 2025 y 31 de diciembre de 2024 comprenden lo siguiente:

	Al 31 de marzo de 2025 (No auditado)	Al 31 de diciembre de 2024 (Auditado)
Producciones terminadas	\$ 318,387,805	\$ 337,950,648
Producciones adquiridas	50,478,711	45,481,417
Materiales y repuestos	2,751,363	2,928,447
Inventarios en tránsito	712,270	572,172
Total, Inventarios	<u>\$ 372,330,149</u>	<u>\$ 386,932,684</u>
Inventarios - Corriente	<u>\$ 285,021,092</u>	<u>\$ 299,623,627</u>
Inventarios - No corriente	<u>\$ 87,309,057</u>	<u>\$ 87,309,057</u>

Nota 9. Derechos de Transmisión y Programación

Los derechos de transmisión y programación al 31 de marzo de 2025 (No auditado) y 31 de diciembre de 2024 (Auditado), comprenden lo siguiente:

Costo:

Al 31 de diciembre de 2023	\$ 49,301,550
Adiciones	<u>18,260,517</u>
Al 31 de diciembre de 2024	\$ 67,562,067
Adiciones	<u>5,715,610</u>
Al 31 de marzo de 2025	<u>\$ 73,277,677</u>

Amortización:

Al 31 de diciembre de 2023	\$ (32,208,460)
Amortización	<u>(23,424,316)</u>
Al 31 de diciembre de 2024	\$ (55,632,776)
Amortización	<u>(4,852,586)</u>
Al 31 de marzo de 2025	<u>\$ (60,485,362)</u>

Valor neto en libros:

Al 31 de diciembre de 2024	<u>\$ 11,929,291</u>
Al 31 de marzo de 2025	<u>\$ 12,792,315</u>

Caracol Televisión S.A. y Subsidiarias

Notas a los Estados Financieros Intermedios Consolidados Condensados

Nota 10. Otros Activos

Los otros activos al 31 de marzo de 2025 y 31 de diciembre de 2024 comprenden lo siguiente:

	Al 31 de marzo de 2025 (No auditado)	Al 31 de diciembre de 2024 (Auditado)
Gastos pagados por anticipado	\$ 11,845,387	\$ 10,201,944
Inversiones - Instrumento financiero	10,909,910	10,909,910
Beneficios empleados	1,317,949	1,167,401
Bienes de arte y cultura	99,397	99,397
Total, otros activos	<u>\$ 24,172,643</u>	<u>\$ 22,378,652</u>
Otros activos - Corriente	<u>\$ 11,847,378</u>	<u>\$ 10,203,855</u>
Otros activos - No corriente	<u>\$ 12,325,265</u>	<u>\$ 12,174,797</u>

Caracol Televisión S.A. y Subsidiarias

Notas a los Estados Financieros Intermedios Consolidados Condensados

Nota 11. Inversiones en Asociadas y Negocios Conjuntos

Al 31 de marzo de 2025 y 31 de diciembre de 2024, Caracol Televisión S.A., y sus subsidiarias tenían las siguientes inversiones en asociadas y negocios conjuntos, reconocidas por el método de participación patrimonial:

Entidad	País	Método de Evaluación	Al 31 de marzo de 2025		Al 31 de diciembre de 2024	
			Porcentaje de Participación	Saldo (No auditado)	Porcentaje de Participación	Saldo (Auditado)
Negocios Conjuntos: Medios y Servicios Integrados Ltda.	Colombia	Método de participación	50%	\$ 1,057,323	50%	\$ 979,228
Asociadas: Equipamientos Urbanos S. A.	Colombia	Método de participación	25%	25,575,970	25%	25,865,782
				<u>\$ 26,633,293</u>		<u>\$ 26,845,010</u>

Caracol Televisión S.A. y Subsidiarias

Notas a los Estados Financieros Intermedios Consolidados Condensados

Nota 12. Propiedades, Planta y Equipo, Neto

El movimiento de las propiedades, planta y equipo, neto al 31 de marzo de 2025 (No auditado) y 31 de diciembre de 2024 (Auditado) es el siguiente:

	Terrenos	Construcciones y Edificaciones	Equipo Técnico	Muebles y Enseres	Equipo de Oficina	Equipo de Cómputo	Equipo de Telecomunicaciones	Equipo de Transporte	En Tránsito	Total
Costo:										
31 de diciembre de 2023	\$ 71,830,093	\$ 150,355,082	\$ 231,425,055	\$ 5,372,105	\$ 8,091,517	\$ 20,247,337	\$ 175,564,062	\$ 9,457,752	\$ 41,227	\$ 672,384,230
Adiciones	-	-	3,948,303	140,000	408,435	795,353	810,010	468,800	4,971,735	11,542,636
Ajuste valor razonable	20,564,716	49,955,056	60,084,953	-	-	-	46,561,084	1,092,918	-	178,258,727
Deterioro	4,000	26,088	725,297	-	-	-	40,523	-	-	795,908
Retiros	(2,396,814)	(14,894,635)	(5,339,582)	(497,151)	(109,430)	(200,310)	(1,808,581)	(838,993)	-	(26,085,496)
Traslados	-	-	4,981,691	-	-	-	20,446	102,292	(5,002,137)	102,292
Diferencia en cambio	319,148	1,983,291	492,287	-	102,413	43,703	-	-	-	2,940,842
31 de diciembre de 2024	\$ 90,321,143	\$ 187,424,882	\$ 296,318,004	\$ 5,014,954	\$ 8,492,935	\$ 20,886,083	\$ 221,187,544	\$ 10,262,769	\$ 10,825	\$ 839,939,139
Adiciones	-	-	1,095,130	194,009	166,751	22,977	-	2,733,303	237,001	4,469,171
Deterioro	-	-	8,302	-	-	-	1,965	-	-	10,267
Retiros	-	-	(293,177)	(42,945)	(14,972)	(1,144,181)	(215,329)	(291,728)	-	(2,002,332)
Traslados	-	-	10,825	-	-	-	-	(5,025)	(10,825)	-
Diferencia en cambio	-	-	-	-	(29,046)	-	(9,432)	-	-	(43,503)
31 de marzo de 2025	\$ 90,321,143	\$ 187,424,882	\$ 297,139,064	\$ 5,166,016	\$ 8,635,668	\$ 19,764,879	\$ 220,964,748	\$ 12,719,319	\$ 237,001	\$ 842,372,742
Depreciación:										
31 de diciembre de 2023	-	\$ (23,000,381)	\$ (158,701,160)	\$ (4,341,936)	\$ (5,035,800)	\$ (13,119,303)	\$ (68,837,584)	\$ (7,484,349)	-	\$ (280,520,513)
Gasto por depreciación	-	(2,224,558)	(17,589,503)	(262,289)	(563,251)	(1,510,144)	(7,435,596)	(559,424)	-	(30,144,765)
Retiros	-	5,699,163	4,857,534	495,128	105,709	197,632	1,027,466	787,450	-	13,170,082
Deterioro	-	-	(166,651)	-	-	-	(1,378)	-	-	(168,029)
Traslados	-	-	-	-	-	-	-	(102,292)	-	(102,292)
Diferencia en cambio	-	(728,510)	(456,498)	-	(121,251)	(40,251)	-	-	-	(1,346,510)
31 de diciembre de 2024	-	\$ (20,254,286)	\$ (172,056,278)	\$ (4,109,097)	\$ (5,614,593)	\$ (14,472,066)	\$ (75,247,092)	\$ (7,358,615)	-	\$ (299,112,027)
Gasto por depreciación	-	(682,310)	(5,308,211)	(57,484)	(135,116)	(394,314)	(2,265,920)	(225,568)	-	(9,068,923)
Retiros	-	-	185,268	39,662	13,267	1,142,607	132,958	235,499	-	1,749,261
Deterioro	-	-	(8,302)	-	-	-	(1,965)	-	-	(10,267)
Traslados	-	-	-	-	-	-	-	-	-	-
Diferencia en cambio	-	-	-	-	28,882	-	8,065	-	-	41,972
31 de marzo de 2025	-	\$ (20,936,596)	\$ (177,187,523)	\$ (4,126,919)	\$ (5,707,560)	\$ (13,723,773)	\$ (77,373,954)	\$ (7,343,659)	-	\$ (306,399,984)
Valor neto en libros:										
31 de diciembre de 2024	\$ 90,321,143	\$ 167,170,596	\$ 124,261,726	\$ 905,857	\$ 2,878,342	\$ 6,414,017	\$ 145,940,452	\$ 2,924,154	\$ 10,825	\$ 540,827,112
31 de marzo de 2025	\$ 90,321,143	\$ 166,488,286	\$ 119,951,551	\$ 1,039,099	\$ 2,928,108	\$ 6,041,106	\$ 143,580,794	\$ 5,375,660	\$ 237,001	\$ 535,972,758

Caracol Televisión S.A. y Subsidiarias

Notas a los Estados Financieros Intermedios Consolidados Condensados

Nota 13. Activos por derechos de uso

El movimiento de activos por derechos de uso al 31 de marzo de 2025 (No auditado) y 31 de diciembre de 2024 (Auditado) es el siguiente:

	Terrenos	Construcciones y Edificaciones	Equipo de Telecomunicaciones	Total
Costo:				
Al 31 de diciembre de 2023	\$ 75,716	\$ 3,393,891	\$ 8,725,730	\$ 12,195,337
Adiciones	93,212	1,965,204	9,969,174	12,027,590
Retiros	(59,453)	(1,233,283)	(4,768,370)	(6,061,106)
Al 31 de diciembre de 2024	\$ 109,475	\$ 4,125,812	\$ 13,926,534	\$ 18,161,821
Adiciones	41,348	449,385	1,189,311	1,680,044
Retiros	(44,602)	(738,140)	-	(782,742)
Al 31 de marzo de 2025	\$ 106,221	\$ 3,837,057	\$ 15,115,845	\$ 19,059,123
Depreciación:				
Al 31 de diciembre de 2023	\$ (41,054)	\$ (1,306,882)	\$ (5,603,148)	\$ (6,951,084)
Gasto por depreciación	(93,086)	(1,933,276)	(4,525,720)	(6,552,082)
Retiros	59,454	1,170,157	4,616,311	5,845,922
Al 31 de diciembre de 2024	\$ (74,686)	\$ (2,070,001)	\$ (5,512,557)	\$ (7,657,244)
Gasto por depreciación	(26,361)	(554,266)	(1,323,540)	(1,904,167)
Retiros	44,602	667,995	-	712,597
Al 31 de marzo de 2025	\$ (56,445)	\$ (1,956,272)	\$ (6,836,097)	\$ (8,848,814)
Valor neto en libros				
Al 31 de diciembre de 2024	\$ 34,789	\$ 2,055,811	\$ 8,413,977	\$ 10,504,577
Al 31 de marzo de 2025	\$ 49,776	\$ 1,880,785	\$ 8,279,748	\$ 10,210,309

Nota 14. Activos Intangibles, Neto

El movimiento de los activos intangibles, neto al 31 de marzo de 2025 (No auditado) y 31 de diciembre de 2024 (Auditado), es el siguiente:

	Goodwill	Licencia de Concesión	Marcas	Licencias	Plataforma streaming	Total
Costo:						
31 de diciembre de 2023	\$ 8,159,523	\$ 120,614,742	\$ -	\$ 39,820,834	\$ -	\$ 168,595,099
Adiciones	-	-	22,500	5,720,785	28,153,646	33,896,931
Traslados	-	-	-	(6,844,697)	-	(6,844,697)
31 de diciembre de 2024	\$ 8,159,523	\$ 120,614,742	\$ 22,500	\$ 38,696,922	\$ 28,153,646	\$ 195,647,333
Adiciones	-	-	-	275,167	4,256,349	4,531,516
Traslados	-	-	-	(302,046)	-	(302,046)
31 de marzo de 2025	\$ 8,159,523	\$ 120,614,742	\$ 22,500	\$ 38,670,043	\$ 32,409,995	\$ 199,876,803
Amortización:						
31 de diciembre de 2023	\$ -	\$ (63,251,494)	\$ -	(2,715,220)	\$ -	\$ (65,966,714)
Amortización	-	(11,472,650)	(4,009)	(5,714,537)	-	(17,191,196)
Traslados	-	-	-	6,844,697	-	6,844,697
31 de diciembre de 2024	\$ -	\$ (74,724,144)	\$ (4,009)	\$ (1,585,060)	\$ -	\$ (76,313,213)
Amortización	-	(2,868,162)	(6,014)	(1,498,368)	(540,167)	(4,912,711)
Traslados	-	-	-	302,046	-	302,046
31 de marzo de 2025	\$ -	\$ (77,592,306)	\$ (10,023)	\$ (2,781,382)	\$ (540,167)	\$ (80,923,878)
Valor neto en libros:						
31 de diciembre de 2024	\$ 8,159,523	\$ 45,890,598	\$ 18,491	\$ 37,111,862	\$ 28,153,646	\$ 119,334,120
31 de marzo de 2025	\$ 8,159,523	\$ 43,022,436	\$ 12,477	\$ 35,888,661	\$ 31,869,828	\$ 118,952,925

Caracol Televisión S.A. y Subsidiarias

Notas a los Estados Financieros Intermedios Consolidados Condensados

Nota 15. Obligaciones Financieras

Las obligaciones financieras al 31 de marzo de 2025 y 31 de diciembre de 2024, comprenden lo siguiente:

	Tasa de Interés	Fecha de Vencimiento	Al 31 de marzo de 2025 (No auditado)		Al 31 de diciembre de 2024 (Auditado)	
			Nominal	Saldo	Nominal	Saldo
Bancolombia	IBR (TV)+2.3	2029	\$ 150,000,000	\$ 150,000,000	\$ 150,000,000	\$ 150,000,000
Banco de Bogotá	IBR (TV)+2.6	2029	100,000,000	100,000,000	100,000,000	100,000,000
Bancolombia	IBR (TV)+2.2	2029	50,000,000	50,000,000	50,000,000	50,000,000
Intereses por pagar			-	7,727,554	-	8,117,174
				<u>\$ 307,727,554</u>		<u>\$ 308,117,174</u>
Obligaciones financieras - Corriente				<u>\$ 7,727,554</u>		<u>\$ 8,117,174</u>
Obligaciones financieras - No corriente				<u>\$ 300,000,000</u>		<u>\$ 300,000,000</u>

Nota 16. Pasivos por derechos de uso

Los pasivos por derechos de uso al 31 de marzo de 2025 y 31 de diciembre de 2024 comprenden lo siguiente:

	Al 31 de marzo de 2025 (No auditado)	Al 31 de diciembre de 2024 (Auditado)
Terrenos	\$ 51,169	\$ 36,341
Construcciones y edificaciones	2,019,755	2,208,069
Equipo de telecomunicaciones	9,076,671	9,325,141
	<u>\$ 11,147,595</u>	<u>\$ 11,569,551</u>
Total, pasivos por derechos de uso - Corriente	<u>\$ 5,834,791</u>	<u>\$ 5,458,050</u>
Total, pasivos por derechos de uso - No corriente	<u>\$ 5,312,804</u>	<u>\$ 6,111,501</u>

Los gastos por intereses por derechos de uso al 31 de marzo de 2025 y 2024 comprenden lo siguiente:

	Por el periodo de tres meses terminados al 31 de marzo de 2025 2024 (No auditado)	
Terrenos	\$ 2,084	\$ 2,528
Construcciones y edificaciones	55,376	62,835
Equipo de telecomunicaciones	320,676	370,061
	<u>\$ 378,136</u>	<u>\$ 435,424</u>

Caracol Televisión S.A. y Subsidiarias

Notas a los Estados Financieros Intermedios Consolidados Condensados

Nota 17. Cuentas por Pagar Comerciales y Otras Cuentas por Pagar

Las cuentas por pagar comerciales y otras cuentas por pagar al 31 de marzo de 2025 y 31 de diciembre de 2024, comprenden lo siguiente:

	Al 31 de marzo de 2025 (No auditado)	Al 31 de diciembre de 2024 (Auditado)
Costos y gastos por pagar	\$ 137,076,738	\$ 119,569,917
Proveedores del exterior	78,272,786	91,935,206
Acreedores varios	7,037,951	1,982,383
Retención en la fuente	5,819,981	5,275,596
Proveedores nacionales	4,536,626	1,959,569
Impuesto a las ventas retenido	2,710,293	2,501,481
Regalías por pagar	1,970,450	9,820,018
Impuesto de industria y comercio retenido	227,838	418,186
Total, cuentas por pagar comerciales y otras cuentas por pagar	<u>\$ 237,652,663</u>	<u>\$ 233,462,356</u>
Cuentas por pagar comerciales y otras cuentas por pagar - Corriente	<u>\$ 156,124,455</u>	<u>\$ 129,611,259</u>
Cuentas por pagar comerciales y otras cuentas por pagar - No corriente	<u>\$ 81,528,208</u>	<u>\$ 103,851,097</u>

Nota 18. Beneficios a Empleados

Los beneficios a empleados al 31 de marzo de 2025 y 31 de diciembre de 2024, comprenden lo siguiente:

	Al 31 de marzo de 2025 (No auditado)	Al 31 de diciembre de 2024 (Auditado)
Vacaciones consolidadas	\$ 7,083,386	\$ 6,389,506
Retenciones y aportes de nómina	3,863,655	4,159,071
Prestaciones extralegales	3,615,736	2,328,928
Prima de servicios	1,769,270	-
Cesantías consolidadas	1,750,581	6,366,125
Intereses sobre cesantías	52,081	747,797
Total, beneficios a empleados - Corriente	<u>\$ 18,134,709</u>	<u>\$ 19,991,427</u>
Prima de Antigüedad (1)	\$ 7,201,239	\$ 7,022,493
Pensiones de Jubilación (2)	1,566,944	1,591,612
Total, beneficios a empleados - No corriente	<u>\$ 8,768,183</u>	<u>\$ 8,614,105</u>

Caracol Televisión S.A. y Subsidiarias

Notas a los Estados Financieros Intermedios Consolidados Condensados

Nota 19. Impuestos por Pagar

Activo por impuestos corrientes

El activo por impuestos corrientes al 31 de marzo de 2025 y 31 de diciembre de 2024, se detallan a continuación

	Al 31 de marzo de 2025 (No auditado)	Al 31 de diciembre de 2024 (Auditado)
Sobrantes en liquidación privada	\$ 17,486,754	\$ 13,072,766
Anticipo de impuesto de renta y complementarios	13,741,361	11,398,928
Descuentos tributarios	3,765,655	3,513,442
Impuestos descontables	304,625	315,172
Anticipo de impuesto de industria y comercio	72,420	114,741
Impuesto de industria y comercio retenido	33,785	34,609
Impuesto a las ventas retenido	16,701	18,746
Total, activos por impuestos corrientes	<u>\$ 35,421,301</u>	<u>\$ 28,468,404</u>

Pasivo por impuestos corrientes

El pasivo por impuestos corrientes al 31 de marzo de 2025 y 31 de diciembre de 2024, se detallan a continuación:

	Al 31 de marzo de 2025 (No auditado)	Al 31 de diciembre de 2024 (Auditado)
Impuesto a las ventas por pagar	\$ 1,357,200	\$ 11,116,747
Industria y comercio por pagar	823,401	859,797
Impuesto al azar y juegos	2,400	10,050
Total, impuestos por pagar	<u>\$ 2,183,001</u>	<u>\$ 11,986,594</u>

Nota 20. Provisiones

Las provisiones al 31 de marzo de 2025 y 31 de diciembre de 2024 comprenden lo siguiente:

	Al 31 de marzo de 2025 (No auditado)	Al 31 de diciembre de 2024 (Auditado)
Comisión agencias	\$ 7,022,562	\$ 30,080,271
Para contingencias	4,711,168	4,711,168
Provisión para otros costos y gastos	1,446,795	1,446,795
Total, provisiones	<u>\$ 13,180,525</u>	<u>\$ 36,238,234</u>

Caracol Televisión S.A. y Subsidiarias

Notas a los Estados Financieros Intermedios Consolidados Condensados

Nota 21. Patrimonio

i) Capital suscrito y pagado

El capital autorizado está conformado por 1,000,000,000 de acciones comunes, de valor nominal \$14 pesos cada una; al 31 de marzo de 2025 y 31 de diciembre de 2024 se encuentran suscritas y pagadas 635,400,749.

El 100% de las acciones del Grupo se cotizan públicamente en la bolsa de valores de Colombia, las cuales son de baja bursatilidad.

ii) Reserva Legal

Caracol Televisión S.A., está obligada a apropiar como reserva legal el 10% de sus utilidades netas anuales, hasta que el saldo de la reserva sea equivalente como mínimo al 50% del capital suscrito. La reserva no es distribuible antes de la liquidación, pero puede utilizarse para absorber o reducir pérdidas.

Son de libre disponibilidad por la Asamblea General de Accionistas las apropiaciones hechas en exceso del 50% antes mencionado.

iii) Reservas Ocasionales

Las reservas ocasionales se apropian directamente de las ganancias acumuladas y pueden considerarse como reservas de libre disponibilidad por parte de la Asamblea General de Accionistas.

iv) Distribución de Utilidades

El 28 de marzo de 2025, mediante Acta No. 78 de la Asamblea General de Accionistas, se decretó el reparto de utilidades por valor de \$55,915,266 a razón de \$88 por acción (en pesos), que fueron pagadas en abril de 2025. Las utilidades distribuidas corresponden a \$14,724,164 del resultado de 2024, otros resultados integrales por valor de \$17,799,417 y reservas no gravadas por valor de \$23,391,685.

El 26 de marzo de 2024, mediante Acta No. 77 de la Asamblea General de Accionistas, se decretó el reparto de utilidades por \$73,706,487 a razón de \$116 por acción (en pesos), que fueron pagadas en abril de 2024. Las utilidades distribuidas corresponden a \$53,802,881 del resultado de 2023, y a otros resultados integrales por valor de \$19,903,606.

v) Utilidades Retenidas Adopción por Primera Vez

Corresponden a saldos producto de los ajustes realizados por la Compañía para reexpresar el estado de situación financiera al 1 de enero de 2014 con los PCGA locales a NIIF.

Caracol Televisión S.A. y Subsidiarias

Notas a los Estados Financieros Intermedios Consolidados Condensados

Nota 22. Transacciones con Partes Relacionadas

- (1) Las principales transacciones con partes relacionadas de Caracol Televisión S.A., y sus subsidiarias, al 31 de marzo de 2025 y 2024, comprenden lo siguiente:

Ingresos				Gastos			
Por el periodo de tres meses terminados el 31 de marzo de				Por el periodo de tres meses terminados el 31 de marzo de			
		2025	2024			2025	2024
		(No auditado)				(No auditado)	
Pauta publicitaria	(a)	\$ 2,777,579	\$ 1,540,238	Servicios	(d)	\$ 3,653,631	\$ 3,652,673
Arrendamientos	(b)	387,629	386,724	Otros gastos	(f)	2,092,971	2,630,532
Servicios	(c)	175,841	102,407	Arrendamientos	(b)	921,198	841,391
Otros Ingresos		4,644	24,176	Publicidad		340,650	183,858
		\$ 3,345,693	\$ 2,053,545	Honorarios	(e)	216,373	245,533
				Gastos de viaje		95,639	110,746
						\$ 7,320,462	\$ 7,664,733

- (a) Corresponde a servicios de publicidad proporcionados principalmente a Cine Colombia, Comunican e Inversiones Cromos.
- (b) El Grupo recibe tanto ingresos como costos de sus afiliadas por servicios de arrendamiento de inmuebles y/o equipo técnico. Las tarifas por estos servicios son negociadas entre las partes. El Grupo proporciona servicios administrativos a sus afiliadas, los cuales son reembolsados en el momento en que el servicio es facturado.
- (c) Con respecto a los servicios prestados en el territorio nacional, estos corresponden a participación en eventos como: foros, lanzamientos, presentaciones, entre otros.
- (d) Los servicios corresponden principalmente a alquiler de equipos.
- (e) Los gastos por honorarios corresponden principalmente a reintegro de gastos por concepto del programa de transformación empresarial que consistió en cambiar el sistema de información financiera y contable.
- (f) Los otros gastos corresponden principalmente a los gastos de operación del Consorcio de Canales Privados (CCNP).

Las anteriores transacciones se efectuaron en condiciones normales a precios de mercado y no existieron diferencias o condiciones especiales frente a las vigentes en el mercado para operaciones similares.

- (2) Las siguientes son las operaciones realizadas con accionistas que eran beneficiarios reales del 10% o más del total de acciones en circulación, con miembros de la Junta Directiva y representantes legales, o con compañías donde un accionista, un miembro de la Junta Directiva o un funcionario de Caracol Televisión S.A., y sus subsidiarias tenían una participación superior al 10%:

Caracol Televisión S.A. y Subsidiarias

Notas a los Estados Financieros Intermedios Consolidados Condensados

I) Operaciones con accionistas

Al 31 de marzo de 2025 no se ha presentado operaciones con accionistas; sin embargo, en 2024 se realizó pago de dividendos a los accionistas como se detalla a continuación:

<u>Accionista</u>	<u>Acciones</u>	<u>Porcentaje</u>	<u>2024</u>
Valorem S.A.S.	594,050,549	93.490%	\$ 68,909,864
Inversiones Valmiera S.A.S. SCA	41,299,200	6.5000%	4,790,707
Maria del Pilar Villaveces Pabón	25,000	0.0040%	2,900
Alfredo Villaveces Pabón	25,000	0.0040%	2,900
Otros minoritarios	1,000	0.0002%	116
	<u>635,400,749</u>	<u>100%</u>	<u>\$ 73,706,487</u>

II) Operaciones con Miembros de la Junta Directiva

Al 31 de marzo de 2025 y 31 de diciembre de 2024 no se efectuaron operaciones diferentes a los pagos por honorarios a los miembros de la Junta Directiva, los cuales ascendieron a \$133,458 y \$549,470, respectivamente.

III) Operaciones con Representantes Legales

En relación con los representantes legales, al 31 de marzo de 2025 y 31 de diciembre de 2024, no se realizaron pagos diferentes a los autorizados por la Compañía. Se realizaron pagos por concepto de honorarios y por participaciones en proyectos cinematográficos a la Compañía Dago García Producciones Ltda., en la cual un funcionario tiene una participación superior al 10%, estos se encuentran debidamente autorizados.

Las operaciones diferentes de sueldos, realizadas con los representantes legales al 31 de marzo de 2025 y 31 de diciembre de 2024, fueron efectuadas de conformidad con autorizaciones de la Junta Directiva durante el año.

IV) Remuneración del Personal Clave de la Gerencia

La alta dirección incluye a los asesores (tanto los que ostentan un cargo ejecutivo como los que no), a los miembros del Comité Ejecutivo y Secretaría General. La retribución pagada o a pagar a los miembros de la alta dirección en concepto de servicios laborales prestados se muestra en la tabla siguiente:

	<u>Al 31 de marzo de 2025 (No auditado)</u>	<u>Al 31 de diciembre de 2024 (Auditado)</u>
Remuneración al personal clave de la gerencia, beneficios a los empleados a corto plazo	\$ 15,201,180	\$ 59,590,950

Caracol Televisión S.A. y Subsidiarias

Notas a los Estados Financieros Intermedios Consolidados Condensados

Nota 23. Ingresos por Actividades Ordinarias

Los ingresos por actividades ordinarias al 31 de marzo de 2025 y 2024, comprenden lo siguiente:

	Por el período de tres meses terminados el 31 de marzo de	
	2025	2024
	(No auditados)	
Pauta publicitaria TV	\$ 123,686,012	\$ 107,734,030
Ventas y servicios internacionales	37,818,146	45,316,274
Servicios de televisión y otros negocios	12,801,096	14,622,563
Pauta publicitaria Radio	8,207,393	7,105,254
Pauta publicitaria otros medios	3,863,480	3,781,610
Otros ingresos operacionales	503,863	470,727
Cuentas en participación y aportes a coproducciones	358,114	430,509
Descuentos	(1,395,235)	(1,539,187)
Total, ingresos por actividades ordinarias	<u>\$ 185,842,869</u>	<u>\$ 177,921,780</u>

Nota 24. Costo de Ventas

El costo de ventas al 31 de marzo de 2025 y 2024 comprende lo siguiente:

	Por el período de tres meses terminados el 31 de marzo de	
	2025	2024
	(No auditados)	
Actividad de radio y televisión	\$ 124,055,224	\$ 125,721,539
Costos por depreciación	9,432,414	7,911,775
Costo red de transmisión (CCNP)	5,814,025	5,715,105
Cuentas en participación	2,533,250	360,001
Frecuencias	1,100,152	939,512
Costos por amortizaciones	540,167	-
Otros costos	54,683	417,529
Total, costo de ventas	<u>\$ 143,529,915</u>	<u>\$ 141,065,461</u>

Caracol Televisión S.A. y Subsidiarias

Notas a los Estados Financieros Intermedios Consolidados Condensados

Nota 25. Gastos de Administración

Los gastos de administración al 31 de marzo de 2025 y 2024, comprenden lo siguiente:

	Por el período de tres meses terminados el 31 de marzo de	
	2025	2024
	(No auditados)	
Honorarios	\$ 12,829,130	\$ 13,243,950
Gastos por beneficios a empleados	11,892,803	10,731,444
Amortizaciones	3,212,752	3,224,171
Contribuciones y afiliaciones	2,196,942	1,922,315
Provisión deudores	1,629,360	594,810
Impuestos	1,512,642	1,440,772
Depreciaciones	1,506,662	1,346,639
Servicios	1,217,486	1,077,948
Diversos	942,098	1,173,479
Mantenimiento y reparaciones	915,045	773,421
Seguros	740,774	739,635
Gastos de viaje	321,144	225,993
Gastos legales	143,529	31,269
Arrendamientos	121,636	93,784
Adecuación e instalación	65,847	81,372
Total, gastos de administración	<u>\$ 39,247,850</u>	<u>\$ 36,701,002</u>

Caracol Televisión S.A. y Subsidiarias

Notas a los Estados Financieros Intermedios Consolidados Condensados

Nota 26. Gastos de Ventas

Los gastos de ventas al 31 de marzo de 2025 y 2024, comprenden lo siguiente:

	Por el período de tres meses terminados el 31 de marzo de	
	2025	2024
	(No auditados)	
Gastos por beneficios a empleados	\$ 8,638,864	\$ 7,428,169
Comisiones	4,191,627	3,905,037
Servicios de publicidad	2,220,963	840,813
Servicios	1,579,337	828,324
Impuestos	870,901	837,108
Arrendamientos	455,812	466,573
Diversos	449,437	341,786
Honorarios	300,824	425,798
Amortizaciones	231,585	215,782
Mantenimiento y reparaciones	208,607	174,026
Gastos de viaje	116,609	165,561
Contribuciones y afiliaciones	70,210	35,917
Participación en ventas	60,120	87,160
Seguros	45,126	15,159
Depreciaciones	34,044	15,460
Adecuación e instalación	465	28,502
Total, gastos de ventas	<u>\$ 19,474,531</u>	<u>\$ 15,811,175</u>

Nota 27. Otros ingresos operativos

Los otros ingresos operativos al 31 de marzo de 2025 y 2024, comprenden lo siguiente:

	Por el período de tres meses terminados el 31 de marzo de	
	2025	2024
	(No auditados)	
Utilidad en venta y retiro de propiedad, planta y equipo	\$ 92,371	\$ 132,603
Indemnizaciones	13,014	24,154
Otras ventas	3,192	5,964
Diversos	1,795	16,206
Utilidad en venta de derechos de uso	1,450	37,274
Servicios administrativos	225	2,165
Utilidad en venta de otros activos	-	5,853
Total, otros ingresos operativos	<u>\$ 112,047</u>	<u>\$ 224,219</u>

Caracol Televisión S.A. y Subsidiarias

Notas a los Estados Financieros Intermedios Consolidados Condensados

Nota 28. Otros gastos operativos

Los otros gastos operativos al 31 de marzo de 2025 y 2024, comprenden lo siguiente:

	Por el período de Tres meses terminados el 31 de marzo de	
	2025	2024
	(No auditados)	
Pérdida en venta y retiro de propiedad, planta y equipo	\$ 218,703	\$ 65,621
Otros impuestos asumidos	177,597	191,303
Donaciones	47,950	40,982
Multas sanciones y litigios	3,537	34,397
Costas y procesos judiciales	2,000	-
Diversos	13	63,890
Actividades culturales y cívicas	-	670,997
Total, otros gastos operativos	<u>\$ 449,800</u>	<u>\$ 1,067,190</u>

Nota 29. Ingresos Financieros

Los ingresos financieros al 31 de marzo de 2025 y 2024, comprenden lo siguiente:

	Por el período de Tres meses terminados el 31 de marzo de	
	2025	2024
	(No auditados)	
Diferencia en cambio	\$ 2,634,767	\$ 49,892
Intereses	1,770,264	695,681
Financieros otros	17,078	-
Descuentos comerciales condicionados	292	453
Total, ingresos financieros	<u>\$ 4,422,401</u>	<u>\$ 746,026</u>

Nota 30. Gastos Financieros

Los gastos financieros al 31 de marzo de 2025 y 2024, comprenden lo siguiente:

	Por el período de Tres meses terminados el 31 de marzo de	
	2025	2024
	(No auditados)	
Intereses	\$ 9,048,850	\$ 6,993,525
Intereses obligaciones derechos de uso	378,137	435,424
Otros gastos financieros	76,492	9,184
Comisiones	40,319	70,622
Diferencia en cambio	34,643	1,037,064
Total, gastos financieros	<u>\$ 9,578,441</u>	<u>\$ 8,545,819</u>

Caracol Televisión S.A. y Subsidiarias

Notas a los Estados Financieros Intermedios Consolidados Condensados

Nota 31. Medición a Valor Razonable

A continuación, se presentan los valores razonables de activos y pasivos financieros informados en los presentes estados financieros al 31 de marzo de 2025 y 31 de diciembre de 2024:

		Al 31 de marzo de 2025	
		Valor en Libros	Valor Razonable
Activos financieros			
Efectivo y equivalentes de efectivo	\$	132,939,130	\$ 132,939,130
Deudores comerciales y otras cuentas por cobrar, neto		164,747,180	166,065,130
Cuentas por cobrar a partes relacionadas		9,562,978	9,562,978
Activos por impuestos		35,421,301	35,421,301
Otros activos		10,909,910	10,909,910
	\$	<u>353,580,499</u>	<u>\$ 354,898,449</u>
Pasivos financieros			
Obligaciones financieras	\$	307,727,554	\$ 318,699,375
Pasivos por derechos de uso		11,147,595	11,147,595
Proveedores y cuentas por pagar		237,652,663	237,652,663
Cuentas por pagar a partes relacionadas		52,892,496	52,892,496
Pasivos por impuestos		2,183,001	2,183,001
Otros pasivos		10,327,353	10,327,353
	\$	<u>621,930,662</u>	<u>\$ 632,902,483</u>
		Al 31 de diciembre de 2024	
		Valor en Libros	Valor Razonable
Activos financieros			
Efectivo y equivalentes de efectivo	\$	157,795,171	\$ 157,795,171
Deudores comerciales y otras cuentas por cobrar, neto		181,594,578	182,761,979
Cuentas por cobrar a partes relacionadas		8,662,244	8,662,244
Activos por impuestos		28,468,404	28,468,404
Otros activos		10,909,910	10,909,910
	\$	<u>387,430,307</u>	<u>\$ 388,597,708</u>
Pasivos financieros			
Obligaciones financieras	\$	308,117,174	\$ 326,711,512
Pasivos por derechos de uso		11,569,551	11,569,551
Proveedores y cuentas por pagar		233,462,356	233,462,356
Cuentas por pagar a partes relacionadas		1,825,508	1,825,508
Pasivos por impuestos		11,986,594	11,986,594
Otros pasivos		9,152,265	9,152,265
	\$	<u>576,113,448</u>	<u>\$ 594,707,786</u>

Jerarquía del Valor Razonable

Las tablas a continuación analizan los activos y pasivos que se miden a valor razonable para efectos de registro o presentación con base en los métodos para su valoración. Los diferentes niveles de valor razonable se definen como siguen:

Nivel 1: Se basan en precios cotizados (sin ajustes) en mercados activos para activos o pasivos idénticos a los que el Grupo tiene la capacidad de acceder en la fecha de medición.

Caracol Televisión S.A. y Subsidiarias

Notas a los Estados Financieros Intermedios Consolidados Condensados

Nivel 2: Se basan en datos, distintos a los precios cotizados incluidos dentro del Nivel 1, que son observables para el activo o pasivo, ya sea directa o indirectamente.

Nivel 3: Se basan en datos que no son observables para el activo o pasivo.

El Grupo determina si han ocurrido transferencias entre los niveles en la jerarquía al reevaluar la categorización (con base en los datos de más bajo nivel que sean relevantes para la medición del valor razonable como un todo) al final de cada período de reporte.

La siguiente tabla muestra la jerarquía de valor razonable de los activos y pasivos del Grupo al 31 de marzo de 2025:

Descripción	Medición del Valor Razonable Utilizando Datos Materiales Observables (Nivel 2)
Activos medidos a valor razonable	
Propiedades, planta y equipo revaluada	\$ 522,445,994
Propiedades de Inversión	13,957,075
Pasivos medidos a valor razonable	
Obligaciones financieras	<u>318,699,375</u>

La siguiente tabla muestra la jerarquía de valor razonable de los activos y pasivos del Grupo al 31 de diciembre de 2024:

Descripción	Medición del Valor Razonable Utilizando Datos Materiales Observables (Nivel 2)
Activos medidos a valor razonable	
Propiedades, planta y equipo revaluada	\$ 529,989,090
Propiedades de Inversión	13,957,075
Pasivos medidos a valor razonable	
Obligaciones financieras	<u>326,711,512</u>

Nota 32. Contratos y Compromisos

Contratos

Al 31 de marzo de 2025 y 31 de diciembre de 2024, Caracol Televisión S. A., y sus subsidiarias tienen celebrado un acuerdo con el Consorcio de Canales Privados de Televisión (CCNP), para llevar a cabo las siguientes funciones: a) coordinar el montaje y funcionamiento de la red de transmisión y b) ejercer el control técnico y jurídico de la codificación de comerciales.

Caracol Televisión S.A. y Subsidiarias

Notas a los Estados Financieros Intermedios Consolidados Condensados

Compromisos

Al 31 de marzo de 2025 y 31 de diciembre de 2024 la Compañía tiene compromisos por derechos de programación y transmisión por un monto total de US\$3,080,777 y US\$2,731,332, respectivamente.

Nota 33. Eventos Subsecuentes

No se han presentado operaciones o hechos que ameriten una revelación a nivel cuantitativo o cualitativo después del 31 de marzo de 2025.

Caracol Televisión S.A. y Subsidiarias

Certificación de los Estados Financieros Intermedios Consolidados Condensados

Los suscritos Representante Legal y Contador Público bajo cuya responsabilidad se prepararon los estados financieros intermedios consolidados condensados, certificamos:

Que, para la emisión del estado de situación financiera consolidada al 31 de marzo de 2025, y de los estados consolidados de resultado del ejercicio y otro resultado integral, estado de cambios en el patrimonio y estado de flujos de efectivo por el año terminado en esa fecha, que conforme al reglamento se ponen a disposición de los accionistas y de terceros, se han verificado previamente las afirmaciones contenidas en ellos y las cifras tomadas fielmente de los libros.


Ana María Díaz Granados Tribin
Representante Legal


Luz Nadia Pedreros Álvarez
Contador Público
Tarjeta Profesional 61235-T

ESTADOS FINANCIEROS INTERMEDIOS
SEPARADOS CONDENSADOS (NO AUDITADOS)

Caracol Televisión S.A.

Por el periodo de tres meses terminado
Al 31 de marzo de 2025

Caracol Televisión S.A.

Estados Financieros Intermedios Separados Condensados

Por el periodo de tres meses terminado al 31 de marzo de 2025

Índice

Informe del Revisor Fiscal sobre la revisión de la Información Financiera Intermedia.....	1
Estados Separados Condensados de Situación Financiera	5
Estados Separados Condensados de Resultados	6
Estados Separados Condensados de Otros Resultados Integrales	7
Estados Separados Condensados de Cambios en el Patrimonio	8
Estados Separados Condensados de Flujos de Efectivo	9
Notas a los Estados Financieros Intermedios Separados Condensados	10
Certificación de los Estados Financieros Intermedios Separados Condensados	35



KPMG S.A.S.
Calle 90 No. 19c - 74
Bogotá D.C. - Colombia

Teléfono +57 (601) 618 8000
+57 (601) 618 8100
www.kpmg.com/co

INFORME DEL REVISOR FISCAL SOBRE LA REVISIÓN DE LA INFORMACIÓN FINANCIERA INTERMEDIA

Señores Accionistas
Caracol Televisión S.A.:

Introducción

He revisado la información financiera intermedia separada condensada que se adjunta, al 31 de marzo de 2025 de Caracol Televisión S.A. (la Compañía), la cual comprende:

- el estado separado condensado de situación financiera al 31 de marzo de 2025;
- los estados separados condensados de resultados y de otros resultados integrales por el período de tres meses que terminó el 31 de marzo de 2025;
- el estado separado condensado de cambios en el patrimonio por el período de tres meses que terminó el 31 de marzo de 2025;
- el estado separado condensado de flujos de efectivo por el período de tres meses que terminó el 31 de marzo de 2025; y
- las notas a la información financiera intermedia.

La administración es responsable por la preparación y presentación de esta información financiera intermedia separada condensada de acuerdo con la Norma Internacional de Contabilidad 34 (NIC 34) – Información Financiera Intermedia contenida en las Normas de Contabilidad y de Información Financiera aceptadas en Colombia. Mi responsabilidad consiste en expresar una conclusión sobre esta información financiera intermedia separada condensada, basada en mi revisión.

Alcance de la revisión

He realizado mi revisión de acuerdo con la Norma Internacional de Trabajos de Revisión 2410 “Revisión de Información Financiera Intermedia realizada por el Auditor Independiente de la Entidad”, incluida en las Normas de Aseguramiento de la Información aceptadas en Colombia. Una revisión de información financiera intermedia consiste en hacer indagaciones, principalmente con las personas responsables de los asuntos financieros y contables, y la aplicación de procedimientos analíticos y otros procedimientos de revisión. El alcance de una revisión es sustancialmente menor que el de una auditoría realizada de acuerdo con Normas Internacionales de Auditoría aceptadas en Colombia y, por consiguiente, no me permite obtener seguridad de haber conocido todos los asuntos significativos que hubiera podido identificar en una auditoría. Por lo tanto, no expreso una opinión de auditoría.

KPMG Confidencial



Conclusión

Basada en mi revisión, no ha llegado a mi conocimiento ninguna cuestión que me haga suponer que la información financiera intermedia separada condensada al 31 de marzo de 2025 que se adjunta, no ha sido preparada, en todos los aspectos de importancia material, de acuerdo con la Norma Internacional de Contabilidad 34 (NIC 34) – Información Financiera Intermedia contenida en las Normas de Contabilidad y de Información Financiera aceptadas en Colombia.

A handwritten signature in black ink, reading 'Andrea Bernal', with a stylized flourish at the end.

Andrea Isabelle Bernal Correa
Revisor Fiscal de Caracol Televisión S.A.
T.P. 256635 - T
Miembro de KPMG S.A.S.

14 de mayo de 2025



KPMG S.A.S.
Calle 90 No. 19c - 74
Bogotá D.C. - Colombia

Teléfono +57 (601) 618 8000
+57 (601) 618 8100
www.kpmg.com/co

INFORME DEL REVISOR FISCAL SOBRE EL REPORTE EN LENGUAJE EXTENSIBLE BUSINESS REPORTING LANGUAGE (XBRL)

Señores Accionistas
Caracol Televisión S.A.:

Introducción

He revisado el reporte en lenguaje eXtensible Business Reporting Language (XBRL) al 31 de marzo de 2025 de Caracol Televisión S.A. (la Compañía), que incorpora la información financiera intermedia separada condensada, la cual comprende:

- el estado separado condensado de situación financiera al 31 de marzo de 2025;
- los estados separados condensados de resultados y de otros resultados integrales por el período de tres meses que terminó el 31 de marzo de 2025;
- el estado separado condensado de cambios en el patrimonio por el período de tres meses que terminó el 31 de marzo de 2025;
- el estado separado condensado de flujos de efectivo por el período de tres meses que terminó el 31 de marzo de 2025; y
- las notas al reporte.

La administración es responsable por la preparación y presentación de este reporte en lenguaje eXtensible Business Reporting Language (XBRL) que incorpora la información financiera intermedia separada de acuerdo con la Norma Internacional de Contabilidad 34 (NIC 34) – Información Financiera Intermedia contenida en las Normas de Contabilidad y de Información Financiera aceptadas en Colombia, y por la presentación del reporte en lenguaje eXtensible Business Reporting Language (XBRL) según instrucciones de la Superintendencia Financiera de Colombia. Mi responsabilidad consiste en expresar una conclusión sobre el reporte en lenguaje eXtensible Business Reporting Language (XBRL) que incorpora la información financiera intermedia separada, basada en mi revisión.

Alcance de la revisión

He realizado mi revisión de acuerdo con la Norma Internacional de Trabajos de Revisión 2410 “Revisión de Información Financiera Intermedia realizada por el Auditor Independiente de la Entidad”, incluida en las Normas de Aseguramiento de la Información aceptadas en Colombia. Una revisión de información financiera intermedia consiste en hacer indagaciones, principalmente con las personas responsables de los asuntos financieros y contables y la aplicación de procedimientos analíticos y otros procedimientos de revisión. El alcance de una revisión es sustancialmente menor que el de una auditoría realizada de acuerdo con Normas

KPMG Confidencial



Internacionales de Auditoría aceptadas en Colombia y, por consiguiente, no me permite obtener seguridad de haber conocido todos los asuntos significativos que hubiera podido identificar en una auditoría. Por lo tanto, no expreso una opinión de auditoría.

Conclusión

Basada en mi revisión, no ha llegado a mi conocimiento ninguna cuestión que me haga suponer que el reporte en lenguaje eXtensible Business Reporting Language (XBRL), que incorpora la información financiera intermedia separada condensada de Caracol Televisión S.A. al 31 de marzo de 2025, no ha sido preparado, en todos los aspectos de importancia material, de acuerdo con la Norma Internacional de Contabilidad 34 (NIC 34) – Información Financiera Intermedia contenida en las Normas de Contabilidad y de Información Financiera aceptadas en Colombia e instrucciones de la Superintendencia Financiera de Colombia.

Andrea Isabelle Bernal Correa
Revisor Fiscal de Caracol Televisión S.A.
T.P. 256635 - T
Miembro de KPMG S.A.S.

14 de mayo de 2025

Caracol Televisión S.A.

Estados Separados Condensados de Situación Financiera

	Notas	Al 31 de marzo de 2025 (No auditado)	Al 31 de diciembre de 2024 (Auditado)
<i>(Cifras expresadas en miles de pesos)</i>			
Activos			
Activo Corriente			
Efectivo y equivalentes de efectivo	5	\$ 100,627,613	\$ 131,752,322
Deudores comerciales y otras cuentas por cobrar, neto	6	192,034,813	202,329,814
Cuentas por cobrar a partes relacionadas	7	13,751,080	12,527,245
Inventarios	8	273,821,669	287,845,663
Derechos de transmisión y programación	9	12,792,315	11,929,291
Otros activos	10	11,523,862	9,851,924
Total activo Corriente		604,551,352	656,236,259
Activo no Corriente			
Inversiones en subsidiarias, asociadas y negocios conjuntos	11	112,002,805	120,167,450
Deudores comerciales y otras cuentas por cobrar, neto	6	7,246,304	6,972,416
Inventarios	8	87,309,057	87,309,057
Propiedades, planta y equipo, neto	12	535,388,740	540,236,903
Propiedades de inversión		13,957,075	13,957,075
Activos por derechos de uso	13	10,281,622	9,185,293
Activos intangibles, neto	14	77,549,378	77,930,573
Otros activos	10	12,325,265	12,174,797
Total Activo no Corriente		856,060,246	867,933,564
Total Activos		\$ 1,460,611,598	\$ 1,524,169,823
Pasivo y Patrimonio			
Pasivos			
Pasivo Corriente			
Obligaciones financieras	15	\$ 7,727,554	\$ 8,117,174
Pasivos por derechos de uso	16	6,700,968	5,030,750
Cuentas por pagar comerciales y otras cuentas por pagar	17	155,560,616	128,876,590
Cuentas por pagar a partes relacionadas	7	57,621,071	23,166,852
Beneficios a empleados	18	18,006,083	19,862,643
Impuestos por pagar	19	2,175,215	11,969,031
Depósitos y anticipos de clientes		38,620,060	29,392,020
Provisiones	20	13,180,525	36,238,234
Otros pasivos		27,035	26,947
Total pasivo Corriente		299,619,127	262,680,241
Pasivo no Corriente			
Obligaciones financieras	15	300,000,000	300,000,000
Pasivos por derechos de uso	16	4,420,428	5,100,448
Cuentas por pagar comerciales y otras cuentas por pagar	17	81,528,208	103,851,097
Beneficios a empleados	18	8,768,183	8,614,105
Pasivo por Impuesto diferido		130,903,009	130,939,832
Total Pasivo no Corriente		525,619,828	548,505,482
Total Pasivos		825,238,955	811,185,723
Patrimonio	21		
Capital suscrito y pagado		8,895,610	8,895,610
Prima en emisión de acciones		102,921,148	102,921,148
Reservas		35,676,467	59,068,152
Resultados del ejercicio		(23,492,834)	14,724,164
Resultados acumulados		221,605,115	234,305,459
Otras participaciones en el patrimonio		(4,980)	(4,980)
Otros Resultados integrales		289,772,117	293,074,547
Total Patrimonio		635,372,643	712,984,100
Total Pasivos y Patrimonio		\$ 1,460,611,598	\$ 1,524,169,823

Las notas que se acompañan son parte integral de los estados financieros separados.

Ana María Díaz Granados Tribin
Representante Legal
(Véase certificación adjunta)

Luz Nadia Pedreros Álvarez
Contador Público
T.P. 61235-T
(Véase certificación adjunta)

Andrea Isabelle Bernal Correa
Revisor Fiscal
T. P. 256635 - T
Miembro de KPMG S.A.S.
(Véase mi informe del 14 de mayo de 2025)

Caracol Televisión S.A.

Estados Separados Condensados de Resultados

		Por los tres meses terminados el 31 de marzo de	
Notas		2025	2024
(Cifras expresadas en miles de pesos, excepto la pérdida neta por acción)			
Ingresos por actividades ordinarias	23	\$ 186,026,148	\$ 178,259,376
Costo de ventas	24	(144,369,712)	(141,466,424)
Utilidad bruta		41,656,436	36,792,952
Gastos de administración	25	(25,465,309)	(23,880,264)
Gastos de ventas	26	(23,997,145)	(23,023,493)
Otros ingresos operativos	27	112,041	218,335
Otros gastos operativos	28	(449,795)	(1,066,582)
Pérdida operacional		(8,143,772)	(10,959,052)
Ingresos financieros	29	4,066,421	664,893
Gastos financieros	30	(9,509,430)	(8,498,781)
Costo financiero, neto		(5,443,009)	(7,833,888)
Participación en las pérdidas de subsidiarias, asociadas y negocios conjuntos		(8,164,646)	(6,010,636)
Pérdida antes de impuesto sobre la renta		(21,751,427)	(24,803,576)
(Gasto) ingreso por impuesto sobre la renta		(1,741,407)	287,776
Pérdida neta del ejercicio		\$ (23,492,834)	\$ (24,515,800)
Pérdida neta por acción		\$ (36.97)	\$ (38.58)

Las notas que se acompañan son parte integral de los estados financieros separados.


Ana María Díaz Granados Tribin
Representante Legal
(Véase certificación adjunta)


Luz Nadia Pedreros Álvarez
Contador Público
T.P. 61235-T
(Véase certificación adjunta)


Andrea Isabelle Bernal Correa
Revisor Fiscal
T.P. 256635 - T
Miembro de KPMG S.A.S.
(Véase mi informe del 14 de mayo de 2025)

Caracol Televisión S.A.


Estados Separados Condensados de Otros Resultados Integrales

	Por los tres meses terminados el 31 de marzo de	
	2025	2024
	(No auditado)	
	(Cifras expresadas en miles de pesos)	
Pérdida neta del ejercicio	\$ (23,492,834)	\$ (24,515,800)
Otro resultado integral		
Revaluación propiedad, planta y equipo, neto de impuesto diferido	(3,302,430)	(1,737,391)
Total movimiento otro resultado integral	(3,302,430)	(1,737,391)
Total otro resultado integral	<u>\$ (26,795,264)</u>	<u>\$ (26,253,191)</u>

Las notas que se acompañan son parte integral de los estados financieros separados.


Ana María Díaz Granados Tribin
Representante Legal
(Véase certificación adjunta)


Luz Nadia Pedreros Álvarez
Contador Público
T.P. 61235 – T
(Véase certificación adjunta)


Andrea Isabelle Bernal Correa
Revisor Fiscal
T.P. 256635 – T
Miembro de KPMG S.A.S.
(Véase mi informe del 14 de mayo de 2025)

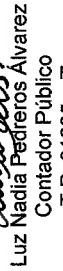
Caracol Televisión S.A.


Estados Separados Condensados de Cambios en el Patrimonio
(Cifras expresadas en miles de pesos)

Saldo al 31 de diciembre de 2023	\$	8,895,610	\$	102,921,148	\$	6,135,696	\$	52,932,456	\$	53,802,881	\$	177,172,550	\$	59,436,283	\$	7,230,009	\$	34,273,876	\$	135,924,536	\$	-	\$	638,725,045
		-		-		-		-		(53,802,881)		-		(19,903,606)		-		-		-		-		(73,706,487)
	Distribución de utilidades		-		-		-		-		-		-		-		-		-		-		-	
	Traslado de otros resultados integrales acumulados a utilidades acumuladas		-		-		-		-		-		-		7,230,009		(7,230,009)		-		-		-	
	Ajuste por la venta y depreciación de propiedad, planta y equipo		-		-		-		-		-		-		-		2,536,750		-		(2,536,750)		-	
Saldo al 31 de marzo de 2024 (No auditado)	\$	8,895,610	\$	102,921,148	\$	6,135,696	\$	52,932,456	\$	24,515,800	\$	177,172,550	\$	46,762,686	\$	1,737,391	\$	34,273,876	\$	134,187,145	\$	-	\$	540,502,758
		-		-		-		-		(24,515,800)		-		-		-		-		-		-		(24,515,800)
	Distribución de utilidades		-		-		-		-		-		-		-		-		-		-		-	
	Traslado de otros resultados integrales acumulados a utilidades acumuladas		-		-		-		-		-		-		49,749		(49,749)		-		-		-	
	Ajuste por la venta y depreciación de propiedad, planta y equipo		-		-		-		-		-		-		-		5,099,073		-		(5,099,073)		-	
Saldo al 31 de marzo de 2025 (No auditado)	\$	8,895,610	\$	102,921,148	\$	6,135,696	\$	29,540,771	\$	(23,492,834)	\$	177,172,550	\$	39,333,492	\$	5,099,073	\$	43,030,477	\$	246,741,640	\$	(4,980)	\$	635,372,643
		-		-		-		-		(23,492,834)		-		-		-		-		-		-		(23,492,834)
	Distribución de utilidades		-		-		-		-		-		-		-		-		-		-		-	
	Traslado de otros resultados integrales acumulados a utilidades acumuladas		-		-		-		-		-		-		5,099,073		-		-		-		-	
	Ajuste por la venta y depreciación de propiedad, planta y equipo		-		-		-		-		-		-		-		-		-		(18,412)		-	
Saldo al 31 de marzo de 2025 (No auditado)	\$	8,895,610	\$	102,921,148	\$	6,135,696	\$	29,540,771	\$	(23,492,834)	\$	177,172,550	\$	39,333,492	\$	5,099,073	\$	43,030,477	\$	246,741,640	\$	(4,980)	\$	635,372,643
		-		-		-		-		(23,492,834)		-		-		-		-		-		-		(23,492,834)
	Distribución de utilidades		-		-		-		-		-		-		-		-		-		-		-	
	Traslado de otros resultados integrales acumulados a utilidades acumuladas		-		-		-		-		-		-		5,099,073		-		-		-		-	
	Ajuste por la venta y depreciación de propiedad, planta y equipo		-		-		-		-		-		-		-		-		-		(18,412)		-	
Saldo al 31 de marzo de 2025 (No auditado)	\$	8,895,610	\$	102,921,148	\$	6,135,696	\$	29,540,771	\$	(23,492,834)	\$	177,172,550	\$	39,333,492	\$	5,099,073	\$	43,030,477	\$	246,741,640	\$	(4,980)	\$	635,372,643
		-		-		-		-		(23,492,834)		-		-		-		-		-		-		(23,492,834)
	Distribución de utilidades		-		-		-		-		-		-		-		-		-		-		-	
	Traslado de otros resultados integrales acumulados a utilidades acumuladas		-		-		-		-		-		-		5,099,073		-		-		-		-	
	Ajuste por la venta y depreciación de propiedad, planta y equipo		-		-		-		-		-		-		-		-		-		(18,412)		-	
Saldo al 31 de marzo de 2025 (No auditado)	\$	8,895,610	\$	102,921,148	\$	6,135,696	\$	29,540,771	\$	(23,492,834)	\$	177,172,550	\$	39,333,492	\$	5,099,073	\$	43,030,477	\$	246,741,640	\$	(4,980)	\$	635,372,643
		-		-		-		-		(23,492,834)		-		-		-		-		-		-		(23,492,834)
	Distribución de utilidades		-		-		-		-		-		-		-		-		-		-		-	
	Traslado de otros resultados integrales acumulados a utilidades acumuladas		-		-		-		-		-		-		5,099,073		-		-		-		-	
	Ajuste por la venta y depreciación de propiedad, planta y equipo		-		-		-		-		-		-		-		-		-		(18,412)		-	
Saldo al 31 de marzo de 2025 (No auditado)	\$	8,895,610	\$	102,921,148	\$	6,135,696	\$	29,540,771	\$	(23,492,834)	\$	177,172,550	\$	39,333,492	\$	5,099,073	\$	43,030,477	\$	246,741,640	\$	(4,980)	\$	635,372,643
		-		-		-		-		(23,492,834)		-		-		-		-		-		-		(23,492,834)
	Distribución de utilidades		-		-		-		-		-		-		-		-		-		-		-	
	Traslado de otros resultados integrales acumulados a utilidades acumuladas		-		-		-		-		-		-		5,099,073		-		-		-		-	
	Ajuste por la venta y depreciación de propiedad, planta y equipo		-		-		-		-		-		-		-		-		-		(18,412)		-	
Saldo al 31 de marzo de 2025 (No auditado)	\$	8,895,610	\$	102,921,148	\$	6,135,696	\$	29,540,771	\$	(23,492,834)	\$	177,172,550	\$	39,333,492	\$	5,099,073	\$	43,030,477	\$	246,741,640	\$	(4,980)	\$	635,372,643
		-		-		-		-		(23,492,834)		-		-		-		-		-		-		(23,492,834)
	Distribución de utilidades		-		-		-		-		-		-		-		-		-		-		-	
	Traslado de otros resultados integrales acumulados a utilidades acumuladas		-		-		-		-		-		-		5,099,073		-		-		-		-	
	Ajuste por la venta y depreciación de propiedad, planta y equipo		-		-		-		-		-		-		-		-		-		(18,412)		-	
Saldo al 31 de marzo de 2025 (No auditado)	\$	8,895,610	\$	102,921,148	\$	6,135,696	\$	29,540,771	\$	(23,492,834)	\$	177,172,550	\$	39,333,492	\$	5,099,073	\$	43,030,477	\$	246,741,640	\$	(4,980)	\$	635,372,643
		-		-		-		-		(23,492,834)		-		-		-		-		-		-		(23,492,834)
	Distribución de utilidades		-		-		-		-		-		-		-		-		-		-		-	
	Traslado de otros resultados integrales acumulados a utilidades acumuladas		-		-		-		-		-		-		5,099,073		-		-		-		-	
	Ajuste por la venta y depreciación de propiedad, planta y equipo		-		-		-		-		-		-		-		-		-		(18,412)		-	
Saldo al 31 de marzo de 2025 (No auditado)	\$	8,895,610	\$	102,921,148	\$	6,135,696	\$	29,540,771	\$	(23,492,834)	\$	177,172,550	\$	39,333,492	\$	5,099,073	\$	43,030,477	\$	246,741,640	\$	(4,980)	\$	635,372,643
		-		-		-		-		(23,492,834)		-		-		-		-		-		-		(23,492,834)
	Distribución de utilidades		-		-		-		-		-		-		-		-		-		-		-	
	Traslado de otros resultados integrales acumulados a utilidades acumuladas		-		-		-		-		-		-		5,099,073		-		-		-		-	
	Ajuste por la venta y depreciación de propiedad, planta y equipo		-		-		-		-		-		-		-		-		-		(18,412)		-	
Saldo al 31 de marzo de 2025 (No auditado)	\$	8,895,610	\$	102,921,148	\$	6,135,696	\$	29,540,771	\$	(23,492,834)	\$	177,172,550	\$	39,333,492	\$	5,099,073	\$	43,030,477	\$	246,741,640	\$	(4,980)	\$	635,372,643
		-		-		-		-		(23,492,834)		-		-		-		-		-		-		(23,492,834)
	Distribución de utilidades		-		-		-		-		-		-		-		-		-		-		-	
	Traslado de otros resultados integrales acumulados a utilidades acumuladas		-		-		-		-		-		-		5,099,073		-		-		-		-	
	Ajuste por la venta y depreciación de propiedad, planta y equipo		-		-		-		-		-		-		-		-		-		(18,412)		-	
Saldo al 31 de marzo de 2025 (No auditado)	\$	8,895,610	\$	102,921,148	\$	6,135,696	\$	29,540,771	\$	(23,492,834)	\$	177,172,550	\$	39,333,492	\$	5,099,073	\$	43,030,477	\$	246,741,640	\$	(4,980)	\$	635,372,643
		-		-		-		-		(23,492,834)		-		-		-		-		-		-		(23,492,834)
	Distribución de utilidades		-		-		-		-		-		-		-		-		-		-		-	
	Traslado de otros resultados integrales acumulados a utilidades acumuladas		-		-		-		-		-		-		5,099,073		-		-		-		-	
	Ajuste por la venta y depreciación de propiedad, planta y equipo		-		-		-		-		-		-		-		-		-		(18,412)		-	
Saldo al 31 de marzo de 2025 (No auditado)	\$	8,895,610	\$	102,921,148	\$	6,135,696	\$	29,540,771	\$	(23,492,834)	\$	177,172,550	\$	39,333,492	\$	5,099,073	\$	43,030,477	\$	246,741,640	\$	(4,980)	\$	635,372,643
		-		-		-		-		(23,492,834)		-		-		-		-		-		-		(23,492,834)
	Distribución de utilidades		-		-		-		-		-		-		-		-		-		-		-	
	Traslado de otros resultados integrales acumulados a utilidades acumuladas		-		-		-		-		-		-		5,099,073		-		-		-		-	
	Ajuste por la venta y depreciación de propiedad, planta y equipo		-		-		-		-		-		-		-		-		-		(18,412)		-	
Saldo al 31 de marzo de 2025 (No auditado)	\$	8,895,610	\$	102,921,148	\$	6,135,696	\$	29,540,771	\$	(23,492,834)	\$	177,172,550	\$	39,333,492	\$	5,099,073	\$	43,030,477	\$	246,741,640	\$	(4,980)	\$	635,372,643
		-		-		-		-		(23,492,834)		-		-		-		-		-		-		(23,492,834)
	Distribución de utilidades		-		-		-		-		-		-		-		-		-		-		-	
	Traslado de otros resultados integrales acumulados a utilidades acumuladas		-		-		-		-		-		-		5,099,073		-		-		-		-	
	Ajuste por la venta y depreciación de propiedad, planta y equipo		-		-		-		-		-		-		-		-		-		(18,412)		-	
Saldo al 31 de marzo de 2025 (No auditado)	\$	8,895,610	\$	102,921,148	\$	6,135,696	\$	29,540,771	\$	(23,492,834)	\$	177,172,550	\$	39,333,492	\$	5,099,073	\$	43,030,477	\$	246,741,640	\$	(4,980)	\$	635,372,643
		-		-		-		-		(23,492,834)		-		-		-		-		-		-		(23,492,834)
	Distribución de utilidades		-		-		-		-		-		-		-		-		-		-		-	
	Traslado de otros resultados integrales acumulados a utilidades acumuladas		-		-		-		-		-		-		5,099,073		-		-		-		-	
	Ajuste por la venta y depreciación de propiedad, planta y equipo		-		-		-		-		-		-		-		-		-		(18,412)		-	
Saldo al 31 de marzo de 2025 (No auditado)	\$	8,895,610	\$	102,921,148	\$	6,135,696	\$	29,540,771	\$	(23,492,834)	\$	177,172,550	\$	39,333,492	\$	5,099,073	\$	43,030,477	\$	246,741,640	\$	(4,980)	\$	635,372,643
		-		-		-		-		(23,492,834)		-		-		-		-		-		-		(23,492,834)
	Distribución de utilidades		-		-		-		-		-		-</											

Las notas que se acompañan son parte integral de los estados financieros separados


Ana María Díaz Granados Tribin
Representante Legal
(Véase certificación adjunta)


Luz Nadia Pedreros Álvarez
Contador Público
T.P. 61235 - T
(Véase certificación adjunta)



Andrea Isabelle Bernal Correa
Revisor Fiscal
T.P. 256635 - T
Miembro de KPMG S.A.S.
(Véase mi informe del 14 de mayo de 2025)


Caracol Televisión S.A.


Estados Separados Condensados de Flujos de Efectivo

	Por los tres meses terminados el 31 de marzo de	
	2025	2024
	(No auditado)	
	(Cifras expresadas en miles de pesos)	
Flujos de efectivo procedentes de (utilizados en) actividades de operación		
Pérdida neta del ejercicio	\$ (23,492,834)	\$ (24,515,800)
Ajustes para conciliar la pérdida		
Ajustes por gasto (ingreso) por impuestos a las ganancias	1,741,407	(287,776)
Ajustes por costos financieros	9,452,623	7,472,484
Ajustes por disminuciones en los inventarios	14,023,995	1,644,338
Ajustes por la disminución de cuentas por cobrar de origen comercial	14,639,121	35,474,258
Ajustes por incrementos en otras cuentas por cobrar derivadas de las actividades de operación	(9,049,551)	(6,381,612)
Ajustes por (disminuciones) incrementos de cuentas por pagar de origen comercial	(8,099,901)	25,752,719
Ajustes por disminuciones en otras cuentas por pagar derivadas de las actividades de operación	(41,004,571)	(32,817,885)
Ajustes por gastos de depreciación y amortización	18,829,560	18,314,852
Ajustes por gastos de depreciación de derechos de uso	2,210,744	1,957,882
Ajustes por deterioro de valor reconocidas en el resultado del periodo	1,647,772	594,810
Ajustes por pérdidas (ganancias) de moneda extranjera no realizadas	7,952,252	(1,179,298)
Ajustes por pérdidas no distribuidas de asociadas, subsidiarias y negocios conjuntos (Método de participación)	8,164,646	6,010,636
Ajustes por pérdidas (ganancias) en la disposición de activos no corrientes	124,882	(104,255)
Otros ajustes para conciliar la ganancia (pérdida)	4,237,883	(20,679)
Total, ajustes para conciliar la ganancia	24,870,862	56,430,474
Flujos de efectivo netos procedentes de operaciones	1,378,028	31,914,674
Impuestos a las ganancias pagados	(6,745,728)	(19,620,725)
Otras salidas de efectivo	(821,671)	(823,265)
Flujos de efectivo netos (utilizados en) procedentes de actividades de operación	(6,189,371)	11,470,684
Flujos de efectivo netos procedentes de (utilizados en) actividades de inversión		
Importes procedentes de la venta de propiedades, planta y equipo	126,739	150,000
Compras de propiedades, planta y equipo	(4,469,171)	(1,190,945)
Compras de activos intangibles	(4,531,516)	(219,547)
Flujos de efectivo netos utilizados en actividades de inversión	(8,873,948)	(1,260,492)
Flujos de efectivo procedentes de (utilizados en) actividades de financiación		
Pagos de pasivos por arrendamientos financieros	(2,538,156)	(1,735,455)
Intereses pagados	(9,285,350)	(6,553,689)
Flujos de efectivo netos utilizados en actividades de financiación	(11,823,506)	(8,289,144)
(Disminución) incremento neto de efectivo y equivalentes al efectivo, antes del efecto de los cambios en la tasa de cambio	(26,886,825)	1,921,048
Efectos de la variación en la tasa de cambio sobre el efectivo y equivalentes al efectivo	(4,237,884)	20,679
(Disminución) incremento neto de efectivo y equivalentes al efectivo	(31,124,709)	1,941,727
Efectivo y equivalentes al efectivo al principio del periodo	131,752,322	72,713,685
Efectivo y equivalentes al efectivo al final del periodo	\$ 100,627,613	\$ 74,655,412

Las notas que se acompañan son parte integral de los estados financieros separados.


Ana María Díaz Granados Tribin
Representante Legal
(Véase certificación adjunta)


Luz Nadia Petreiros Álvarez
Contador Público
T.P. 61235 – T
(Véase certificación adjunta)


Andrea Isabelle Bernal Correa
Revisor FISCAL
T.P. 256635 – T
Miembro de KPMG S.A.S.
(Véase mi informe del 14 de mayo de 2025)

Caracol Televisión S.A.

Notas a los Estados Financieros Intermedios Separados Condensados

Al 31 de marzo de 2025

(Todos los valores están expresados en miles de pesos colombianos, excepto las tasas de cambio y valores por acción)

Nota 1. Naturaleza y Objeto Social

Caracol Televisión S.A. (en adelante “la Compañía”) fue establecida de acuerdo con las leyes colombianas, el 28 de agosto de 1969, mediante la escritura pública No. 4656 y tiene como objeto social la explotación de los negocios de radiodifusión, televisión, cinematografía, fotografía y demás medios de difusión y publicidad, como periódicos, revistas, vallas, etc., en todos sus aspectos, con miras al fomento cultural, técnico mercantil e industrial de dichas actividades. Su domicilio principal se encuentra en la ciudad de Bogotá en la calle 103 # 69b - 43. El término de duración de la Compañía expira el 31 de diciembre de 2050.

La Compañía pertenece a un Grupo Empresarial cuya matriz, Colinsa LLC., está domiciliada en Bermudas. En Colombia, en los términos de la NIIF 10, la controladora última del Grupo Empresarial es Invernac & Cía. S.A.S.

Tal como consta en el certificado de existencia y representación legal de Caracol Televisión S.A., existe una situación de Grupo Empresarial entre ésta y Colinsa LLC. en calidad de matriz.

El 22 de diciembre de 1998 se suscribió un contrato de concesión con la Comisión Nacional de Televisión (ahora Autoridad Nacional de Televisión), por medio del cual se obtuvo la licencia para la operación y explotación del canal de Operación Privada N2 con una duración inicial de 10 años. El 9 de enero de 2009 fue suscrita la prórroga del mismo por un período de diez años contados a partir del 11 de enero de 2009.

El 17 de abril de 2018 la Compañía suscribió con la Autoridad Nacional de Televisión (ANTV) el Otrosí No. 9 – Prórroga 2, al Contrato de Concesión No. 136 de 1997, mediante el cual se extiende la concesión para la operación y explotación del canal de operación privada N2 por 10 años, contados a partir del 11 de enero de 2019.

En virtud de lo dispuesto en el artículo 43 de la Ley 1978 de 2019, el Ministerio de Tecnologías de la Información y las Comunicaciones - MinTIC sustituyó a la ANTV en los contratos de concesión suscritos por esta entidad desde el 25 de julio de 2019.

El 10 de octubre de 2019 Caracol Televisión le manifestó al MinTIC su decisión de acogerse al régimen de habilitación general, de conformidad con lo previsto en las leyes 1341 de 2009 y 1978 de 2019. Mediante Resolución 2766 de 11 de octubre de 2019 expedida por MinTIC se resolvió: (i) Renovar a Caracol Televisión el permiso para el uso y explotación del espectro radioeléctrico para la prestación del servicio de televisión abierta radiodifundida desde el 11 de octubre de 2019 y hasta el 10 de enero de 2029 y (ii) declarar la terminación anticipada del contrato de concesión, de acuerdo con las disposiciones de los artículos 33 de la Ley 1978 de 2019 y 68 de la Ley 1341 de 2009, a partir del 10 de octubre de 2019.

Nota 2. Principales Políticas Contables

2.1. Bases de presentación

Los estados financieros intermedios separados condensados al 31 de marzo de 2025 y 31 de diciembre de 2024 y por el periodo de tres meses terminados al 31 de marzo de 2025 y 2024, han sido preparados de acuerdo con la NIC 34 Información Financiera Intermedia, la cual hace parte de las Normas de

Caracol Televisión S.A.

Notas a los Estados Financieros Intermedios Separados Condensados

Contabilidad y de Información Financiera aceptadas en Colombia para entidades del Grupo 1 (NCIF Grupo 1) establecidas en la Ley 1314 de 2009, reglamentadas por el Decreto Único Reglamentario 2420 de 2015 modificado por los Decretos 2496 de 2015, 2131 de 2016, 2170 de 2017, 2483 de 2018, 2270 de 2019, 1432 de 2020, 938 de 2021, 1611 de 2022 y 1271 de 2024. Las NCIF Grupo 1 se basan en las Normas Internacionales de Información Financiera (NIIF) completas, emitidas y traducidas oficialmente al español por el Consejo de Normas Internacionales de Contabilidad (International Accounting Standards Board – IASB, por sus siglas en inglés).

Los estados financieros separados condensados intermedios no incluyen toda la información y revelaciones requeridas en los estados financieros anuales y deberán ser leídos en conjunto con los estados financieros separados y sus notas al 31 de diciembre de 2024.

Los estados financieros intermedios separados condensados no están auditados y, en opinión de la administración, incluyen todos los ajustes necesarios para una adecuada presentación de los resultados de cada período.

La información financiera intermedia presentada en este documento ha sido preparada de conformidad con las políticas contables que se prevé utilizar en la preparación de los estados financieros separados al cierre del año las cuales no difieren significativamente de las utilizadas el año anterior.

Estos estados financieros intermedios separados condensados han sido preparados sobre la base del costo histórico, excepto ciertos activos y pasivos, que se han medido a valor razonable, como se indica en los principios contables específicos para dichos activos y pasivos.

Adicionalmente, los estados financieros intermedios separados condensados se presentan en pesos colombianos, que es la moneda funcional de la Compañía. Toda la información financiera que se presenta se ha redondeado a los miles más cercanos, excepto cuando se indica lo contrario.

2.2. Aprobación de los Estados Financieros

Los estados financieros intermedios separados condensados de Caracol Televisión S.A., por los tres meses terminados al 31 de marzo de 2025, fueron autorizados para su publicación por el Representante Legal el 14 de mayo de 2025.

2.3. Estacionalidad

La administración ha concluido que los resultados de las operaciones de la compañía no son altamente estacionales según lo considerado en la NIC 34. A 31 de marzo de 2025 la Compañía sigue recibiendo ingresos por pauta publicitaria.

Nota 3. Resumen de Políticas Contables Materiales

Las políticas contables adoptadas en la preparación de los estados financieros intermedios separados condensados son consistentes con las utilizadas en la preparación de los estados financieros separados anuales al 31 de diciembre de 2024. La Compañía no ha adoptado anticipadamente ninguna norma, interpretación o enmienda que a la fecha haya sido emitida y que no se encuentre vigente. Varias enmiendas e interpretaciones se aplican por primera vez en 2027, pero no tienen impacto en los estados financieros intermedios separados condensados de la Compañía.

Caracol Televisión S.A.

Notas a los Estados Financieros Intermedios Separados Condensados

Nota 4. Gestión del riesgo financiero

La Compañía está expuesta a riesgo de mercado, riesgo de crédito y riesgo de liquidez. La Administración de la Compañía supervisa e implementa políticas apropiadas, procedimientos y objetivos para el manejo de riesgo.

La Junta Directiva revisa y aprueba las políticas para manejar todos estos riesgos que se resumen a continuación:

a. Riesgo de mercado

El riesgo de mercado es la exposición a un cambio adverso en el valor de los instrumentos financieros causados por factores de mercado, incluidos los cambios en las cotizaciones bursátiles, tipos de interés, tipos de cambio tasas de inflación.

(i) Riesgo cambiario

La Compañía está expuesta al riesgo cambiario derivado de cambios en las diferentes divisas, sobre todo con respecto al dólar estadounidense. El riesgo cambiario surge de transacciones comerciales futuras, activos y pasivos reconocidos e inversiones netas en operaciones en el extranjero.

El riesgo cambiario se controla mediante la evaluación de la posición monetaria pasiva neta en dólares estadounidenses y la evaluación del flujo de efectivo previsto para las necesidades de la Compañía denominado en dólares estadounidenses.

Posición en Moneda Extranjera

La posición en moneda extranjera de las partidas monetarias de la Compañía al 31 de marzo de 2025 y 31 de diciembre de 2024 comprenden lo siguiente:

	Al 31 de marzo de 2025 (No auditado)				Al 31 de diciembre de 2024 (Auditado)			
	Pesos Colombianos	Dólares	Euros	Otras monedas	Pesos Colombianos	Dólares	Euros	Otras monedas
Efectivo y equivalentes de efectivo	\$ 44,315,377	US\$ 10,435,995	€ 124,093	-	\$ 75,059,745	US\$ 16,952,862	€ 67,761	-
Cuentas por cobrar (Nota 8)	22,597,044	5,108,985	57,486	Mx 4,450,259	18,080,825	3,871,410	10,500	Mx 4,450,259
Proveedores y cuentas por pagar	(105,487,489)	(25,129,266)	(27,540)	(CAD 2,258)	(144,375,013)	(32,220,211)	(501,913)	-
Posición activa (pasiva) neta	\$ (38,575,068)	US\$ (9,584,286)	€ 154,039	-	\$ (51,234,443)	US\$ (11,395,939)	€ (423,652)	Mx 4,450,259

Los saldos de los activos y pasivos en moneda extranjera al 31 de marzo de 2025 y 31 de diciembre de 2024, se convirtieron a pesos colombianos a las tasas representativas del mercado de \$4,192.57 y \$4,409.15; respectivamente, por cada dólar estadounidense y de \$4,526.72 y \$4,604.92; respectivamente, por cada euro.

(ii) Riesgo de tasas de interés.

El riesgo de tipo de interés de la Compañía surge de las obligaciones con instituciones financieras. Los préstamos a tipo de interés variable exponen a la Compañía a riesgos de tipo de interés de valor

Caracol Televisión S.A.

Notas a los Estados Financieros Intermedios Separados Condensados

razonable.

La Compañía analiza la exposición al tipo de interés de manera dinámica. Se simulan varios escenarios teniendo en cuenta la refinanciación, renovación de posiciones existentes, alternativas de financiación y de cobertura. Basándose en esos escenarios, la Compañía calcula el impacto en el resultado para un cambio determinado en el tipo de interés. Para cada simulación, se utiliza el mismo cambio en el tipo de interés para todas las monedas. Los escenarios se usan sólo para pasivos que representen las posiciones más significativas sujetas a tipo de interés.

Al 31 de marzo de 2025 y 31 de diciembre de 2024 el 100% de las obligaciones financieras están asociadas a una tasa variable de mercado IBR.

b. Riesgo de crédito

El riesgo de crédito se origina por el efectivo y otros activos líquidos equivalentes, los instrumentos financieros derivados y depósitos en bancos e instituciones financieras, así como por la exposición al crédito con clientes, incluyendo las cuentas comerciales por cobrar y las transacciones acordadas.

Los límites individuales de riesgo se establecen con base a clasificaciones internas y externas de acuerdo con los límites establecidos por la Compañía. La utilización de límites de crédito se vigila de manera regular.

No se han excedido los límites de crédito durante el ejercicio, y la dirección no espera ninguna pérdida por el incumplimiento de estas contrapartes.

El valor en libros de los activos financieros al 31 de marzo de 2025 y 31 de diciembre de 2024 comprende:

Descripción	Notas	Al 31 de marzo de 2025	Al 31 de diciembre de 2024
		(No auditado)	(Auditado)
Efectivo y equivalentes de efectivo	5	\$ 100,627,613	\$ 131,752,322
Deudores comerciales y otras cuentas por cobrar, neto	6	199,281,117	209,302,230
Cuentas por cobrar a partes relacionadas	7	13,751,080	12,527,245
		<u>\$ 313,659,810</u>	<u>\$ 353,581,797</u>

c. Riesgo de liquidez

El Área Financiera hace un seguimiento de las necesidades de liquidez con el fin de asegurar que cuenta con suficiente efectivo para cumplir las necesidades operativas al tiempo que mantiene suficiente disponibilidad de las facilidades de crédito no utilizadas en todo momento para que la Compañía no incumpla los límites ni los índices ("covenants") establecidos por la financiación.

El exceso de efectivo se invierte en depósitos a la vista – Fiduciarias.

La siguiente tabla presenta los pasivos financieros, así como intereses relacionados con las obligaciones financieras por vencimientos específicos a partir de la fecha del estado de situación financiera y hasta la fecha contractual de vencimiento. Los pasivos financieros se incluyen en este análisis debido a que sus vencimientos contractuales son representativos en las fechas de los flujos de efectivo.

Caracol Televisión S.A.

Notas a los Estados Financieros Intermedios Separados Condensados

	<u>Al 31 de marzo de 2025</u>	<u>1 año</u>	<u>Pagos contractuales</u>		
			<u>2 años</u>	<u>3 años</u>	<u>Más de 4 años</u>
Obligaciones Financieras	\$ 307,727,554	34,071,780	33,587,396	32,795,888	349,439,678
Cuentas por pagar comerciales y otras cuentas por pagar	237,088,824	155,560,616	27,525,450	28,287,334	25,715,424

	<u>Al 31 de diciembre de 2024</u>	<u>1 año</u>	<u>Pagos contractuales</u>		
			<u>2 años</u>	<u>3 años</u>	<u>Más de 4 años</u>
Obligaciones Financieras	\$ 308,117,174	\$ 34,372,543	\$ 31,653,979	\$ 30,682,748	\$ 352,130,871
Cuentas por pagar comerciales y otras cuentas por pagar	232,727,687	128,876,590	49,287,007	21,562,704	33,001,386

Los flujos de salida revelados en la tabla anterior representan los flujos de efectivo contractuales no descontados relacionados con los pasivos financieros mantenidos para propósitos de administración del riesgo y que por lo general no se cierran antes del vencimiento contractual.

d. Administración de capital

El objetivo de la Compañía en la administración del capital es salvaguardar su capacidad para continuar como negocio en marcha y poder ofrecer rendimientos a los accionistas y beneficios a otras partes interesadas y mantener una estructura de capital óptima para minimizar el costo de capital.

En línea con el sector, la Compañía hace un seguimiento del capital con base al índice de endeudamiento. Este índice se calcula como la deuda neta dividida entre el capital total. La deuda neta se calcula como el total de las obligaciones financieras (incluyendo "préstamos corrientes y no corrientes" como se muestra el estado de situación financiera) menos el efectivo y equivalentes de efectivo. El capital total se calcula como el "patrimonio neto" del Estado de situación financiera más la deuda neta.

Los índices de endeudamiento al 31 de marzo de 2025 y 31 de diciembre de 2024 son los siguientes:

	<u>Al 31 de marzo de 2025 (No auditado)</u>	<u>Al 31 de diciembre de 2024 (Auditado)</u>
Obligaciones financieras	\$ 307,727,554	\$ 308,117,174
Menos: efectivo y equivalentes de efectivo	(100,627,613)	(131,752,322)
Deuda neta	207,099,941	176,364,852
Patrimonio neto total	635,372,643	712,984,100
Capital Total	842,472,584	\$ 889,348,952
Índice de Endeudamiento	24.58%	19.83%

Los niveles de endeudamiento son previamente presentados a la Junta Directa de acuerdo con los presupuestos anuales de operación.

Caracol Televisión S.A.

Notas a los Estados Financieros Intermedios Separados Condensados

Nota 5. Efectivo y Equivalentes de Efectivo

El efectivo y equivalentes de efectivo al 31 de marzo de 2025 y 31 de diciembre de 2024 comprende lo siguiente:

	Al 31 de marzo de 2025 (No auditado)	Al 31 de diciembre de 2024 (Auditado)
Bancos	\$ 64,671,194	\$ 68,447,512
Derechos fiduciarios	20,519,038	15,481,926
Cuentas de ahorro	15,108,740	34,219,166
Certificados de depósito a término (CDT)	-	13,227,450
Fondos	328,641	376,268
Total, efectivo y equivalentes de efectivo	<u>\$ 100,627,613</u>	<u>\$ 131,752,322</u>

Nota 6. Deudores Comerciales y otras Cuentas por Cobrar, Neto

Los deudores comerciales y otras cuentas por cobrar, neto al 31 de marzo de 2025 y 31 de diciembre de 2024 comprenden lo siguiente:

	Al 31 de marzo de 2025 (No auditado)	Al 31 de diciembre de 2024 (Auditado)
Clientes	\$ 155,737,145	\$ 171,242,489
Activos por impuestos corrientes (Nota 19)	34,895,330	27,937,378
Deudas de difícil cobro	10,334,595	10,556,144
Cuentas por cobrar a trabajadores	6,953,841	6,667,392
Reclamaciones	912,889	810,024
Deudores varios	397,648	409,774
Provisiones	(9,950,331)	(8,320,971)
Total, deudores comerciales y otras cuentas por cobrar, neto	<u>\$ 199,281,117</u>	<u>209,302,230</u>
Deudores comerciales y otras cuentas por cobrar, neto - Corriente	<u>\$ 192,034,813</u>	<u>\$ 202,329,814</u>
Deudores comerciales y otras cuentas por cobrar, neto - No corriente	<u>\$ 7,246,304</u>	<u>\$ 6,972,416</u>

Caracol Televisión S.A.

Notas a los Estados Financieros Intermedios Separados Condensados

Nota 7. Saldos y Operaciones con Partes Relacionadas

Los saldos y operaciones con partes relacionadas al 31 de marzo de 2025 y 31 de diciembre de 2024 comprenden lo siguiente:

Compañía	País	Al 31 de marzo de 2025			Al 31 de diciembre de 2024			Al 31 de marzo de 2024		
		Cuentas por Cobrar	Cuentas por Pagar	Ingresos	Gastos	Cuentas por Cobrar	Cuentas por Pagar	Ingresos	Gastos	(No auditado)
Controladora: Invernac & Cia S.A.S.	Colombia	\$ -	\$ -	\$ -	\$ 1,022	\$ -	\$ -	\$ -	\$ -	\$ 6,649
Accionista: Valorem S.A.S.	Colombia	-	52,332,406	-	165,868	-	67,223	-	-	184,424
Asociadas: Equipamientos Urbanos S.A.	Colombia	991,679	228,527	-	294,908	1,244,448	153,115	(65,453)	-	135,144
Operaciones conjuntas: Consorcio Canales Privados (Negocio Conjunto)	Colombia	2,480,320	-	4,644	6,111,069	1,254,379	-	24,176	-	5,989,653
Medios y servicios integrados	Colombia	-	65,972	-	234,914	-	22,680	-	-	199,403
Subsidiarias y relacionadas: Canal Clima S.A.S.	Colombia	-	1,836	-	5,017	-	1,746	-	-	4,714
Caracol América Productions LLC	USA	-	-	-	-	-	-	-	-	590,987
Caracol TV América Corp	USA	574,382	-	-	-	604,054	4,569	-	-	-
Caracol TV INC.	USA	-	1,615,561	2,016,034	5,475,822	-	17,360,246	1,890,633	7,508,099	-
Caracol Estudios México S. de R.L. de C.V.	México	917,042	1,769,000	-	-	962,845	2,742,214	-	-	-
Cine Colombia S.A. S.	Colombia	-	137,845	-	396,700	1,988	988,133	77,787	359,565	-
Cnext S.A.S.	Colombia	1,694,089	46,739	203	67,792	1,293,887	7,508	1,238	-	-
Comunican S.A.	Colombia	1,473,644	125,910	483,323	110,510	1,693,802	592,350	455,420	90,903	-
D1 S.A.S.	Colombia	3,746,284	-	2,857,725	-	3,569,513	-	1,509,371	-	-
Famosa S.A.S.	Colombia	1,002,589	38,372	63,120	-	1,004,215	36,475	60,000	-	-
Inversiones Cromos S.A.	Colombia	891,051	-	-	454	898,114	261	19,910	2,406	-
Radial Bogotá S.A.S.	Colombia	-	1,258,903	279,964	-	-	1,190,332	208,238	3,594	-
San Francisco Investments S.A.S.	Colombia	-	-	-	-	-	-	-	670,997	-
Stock Models S.A.S. (Liquidada)	Colombia	-	-	-	-	-	-	32,334	20,875	-
		\$ 13,751,080	\$ 57,621,071	\$ 5,705,013	\$ 12,864,076	\$ 12,527,245	\$ 23,166,852	\$ 4,213,654	\$ 15,767,413	

Detalle de las transacciones con partes relacionadas se encuentran en la Nota 22.

Caracol Televisión S.A.

Notas a los Estados Financieros Intermedios Separados Condensados

Nota 8. Inventarios

Los inventarios al 31 de marzo de 2025 y 31 de diciembre de 2024 comprenden lo siguiente:

	Al 31 de marzo de 2025 (No auditado)	Al 31 de diciembre de 2024 (Auditado)
Producciones terminadas	\$ 307,188,382	\$ 326,172,684
Producciones adquiridas	50,478,711	45,481,417
Materiales y repuestos	2,751,363	2,928,447
Inventarios en tránsito	712,270	572,172
Total, Inventarios	<u>\$ 361,130,726</u>	<u>\$ 375,154,720</u>
Inventarios – Corriente	\$ 273,821,669	\$ 287,845,663
Inventarios - No corriente	<u>\$ 87,309,057</u>	<u>\$ 87,309,057</u>

Nota 9. Derechos de Transmisión y Programación

Los derechos de transmisión y programación al 31 de marzo de 2025 (No auditado) y 31 de diciembre de 2024 (Auditado), comprenden lo siguiente:

Costo:

Al 31 de diciembre de 2023	\$ 49,301,550
Adiciones	<u>18,260,517</u>
Al 31 de diciembre de 2024	\$ 67,562,067
Adiciones	<u>5,715,610</u>
Al 31 de marzo de 2025	<u>\$ 73,277,677</u>

Amortización:

Al 31 de diciembre de 2023	\$ (32,208,460)
Amortización	<u>(23,424,316)</u>
Al 31 de diciembre de 2024	\$ (55,632,776)
Amortización	<u>(4,852,586)</u>
Al 31 de marzo de 2025	<u>\$ (60,485,362)</u>

Valor neto en libros:

Al 31 de diciembre de 2024	<u>\$ 11,929,291</u>
Al 31 de marzo de 2025	<u>\$ 12,792,315</u>

Caracol Televisión S.A.

Notas a los Estados Financieros Intermedios Separados Condensados

Nota 10. Otros Activos

Los otros activos al 31 de marzo de 2025 y 31 de diciembre de 2024 comprenden lo siguiente:

	Al 31 de marzo de 2025 (No auditado)	Al 31 de diciembre de 2024 (Auditado)
Gastos pagados por anticipado	\$ 11,521,870	\$ 9,850,013
Inversiones - Instrumento financiero	10,909,910	10,909,910
Beneficios empleados	1,317,950	1,167,401
Bienes de arte y cultura	99,397	99,397
Total, otros activos	<u>\$ 23,849,127</u>	<u>\$ 22,026,721</u>
Otros activos - Corriente	<u>\$ 11,523,862</u>	<u>\$ 9,851,924</u>
Otros activos - No corriente	<u>\$ 12,325,265</u>	<u>\$ 12,174,797</u>

Caracol Televisión S.A.

Notas a los Estados Financieros Intermedios Separados Condensados

Nota 11. Inversiones en Subsidiarias, Asociadas y Negocios Conjuntos

Al 31 de marzo de 2025 y 31 de diciembre de 2024, la Compañía tenía las siguientes inversiones en subsidiarias, asociadas y negocios conjuntos reconocidas por el método de participación patrimonial:

Entidad	País	Método de Evaluación	Al 31 de marzo de 2025 (No auditado)		Al 31 de diciembre de 2024 (Auditado)	
			Porcentaje de Participación	Saldo	Porcentaje de Participación	Saldo
Subsidiarias:						
Caracol TV América Corp.	Estados Unidos	Método de participación	100%	\$ 52,772,274	100%	\$ 60,657,933
Radial Bogotá S.A.S.	Colombia	Método de participación	94,90%	27,347,788	94,90%	27,403,073
Caracol Estudios México S. de R.L. de C.V.	México	Método de participación	90%	1,919,633	90%	1,932,734
Famosa S.A.S.	Colombia	Método de participación	100%	3,329,817	100%	3,328,700
Negocios conjuntos:						
Medios y Servicios Integrados Ltda.	Colombia	Método de participación	50%	1,057,323	50%	979,228
Asociadas:						
Equipamientos Urbanos S.A.	Colombia	Método de participación	25%	25,575,970	25%	25,865,782
				\$ 112,002,805		\$ 120,167,450

Caracol Televisión S.A.

Notas a los Estados Financieros Intermedios Separados Condensados

Nota 12. Propiedades, Planta y Equipo, Neto

El movimiento de las propiedades, planta y equipo, neto al 31 de marzo de 2025 (No auditado) y 31 de diciembre de 2024 (Auditado) es el siguiente:

Costo:	Terrenos	Construcciones y Edificaciones	Equipo Técnico	Muebles y Enseres	Equipo de Oficina	Equipo de Cómputo	Equipo de Telecomunicaciones	Equipo de Transporte	En Tránsito	Total
Al 31 de diciembre de 2023	\$ 69,606,678	\$ 137,317,289	\$ 227,461,157	\$ 4,606,525	\$ 7,846,578	\$ 19,700,454	\$ 175,700,564	\$ 9,457,752	\$ 521,836	\$ 652,218,833
Adiciones	-	-	3,948,303	136,999	408,435	783,869	810,010	468,800	4,491,126	11,047,542
Ajuste valor razonable	20,522,006	49,721,356	60,082,466	-	-	-	46,554,571	1,092,918	-	177,973,317
Deterioro	4,000	26,088	725,297	-	-	-	40,523	-	-	795,908
Retiros	-	-	(894,070)	-	(109,430)	(3,226)	(1,788,179)	(838,993)	-	(3,633,898)
Trasladados	-	-	4,981,691	-	-	-	20,446	-	(5,002,137)	-
Al 31 de diciembre de 2024	\$ 90,132,684	\$ 187,064,733	\$ 296,304,844	\$ 4,743,524	\$ 8,145,583	\$ 20,481,097	\$ 221,337,935	\$ 10,180,477	\$ 10,825	\$ 838,401,702
Adiciones	-	-	1,095,130	194,009	186,751	22,977	-	2,733,303	237,001	4,469,171
Deterioro	-	-	8,302	-	-	-	1,965	-	-	10,267
Retiros	-	-	(293,177)	(34,308)	(14,972)	(1,140,869)	(215,329)	(291,728)	-	(1,990,383)
Trasladados	-	-	10,825	-	-	-	-	-	(10,825)	-
Al 31 de marzo de 2025	\$ 90,132,684	\$ 187,064,733	\$ 297,125,924	\$ 4,903,225	\$ 8,317,362	\$ 19,363,205	\$ 221,124,571	\$ 12,622,052	\$ 237,001	\$ 840,890,757
Depreciación:										
Al 31 de diciembre de 2023	\$ -	\$ (18,250,511)	\$ (155,111,236)	\$ (3,570,231)	\$ (4,821,087)	\$ (12,600,777)	\$ (68,979,208)	\$ (7,484,349)	\$ -	\$ (270,817,399)
Gasto por depreciación	-	(1,994,743)	(17,579,811)	(259,376)	(563,251)	(1,500,550)	(7,433,992)	(559,424)	-	(29,891,147)
Retiros	-	-	809,043	-	105,709	2,509	1,007,065	787,450	-	2,711,776
Deterioro	-	-	(166,651)	-	-	-	(1,378)	-	-	(168,029)
Al 31 de diciembre de 2024	\$ -	\$ (20,245,254)	\$ (172,048,655)	\$ (3,829,607)	\$ (5,278,629)	\$ (14,098,818)	\$ (75,407,513)	\$ (7,256,323)	\$ -	\$ (298,164,799)
Gasto por depreciación	-	(681,024)	(5,307,845)	(57,245)	(135,116)	(392,237)	(2,265,228)	(225,568)	-	(9,064,263)
Retiros	-	-	185,268	31,025	13,267	1,139,295	132,958	235,499	-	1,737,312
Deterioro	-	-	(8,302)	-	-	-	(1,965)	-	-	(10,267)
Al 31 de marzo de 2025	\$ -	\$ (20,926,278)	\$ (177,179,534)	\$ (3,855,827)	\$ (5,400,478)	\$ (13,351,760)	\$ (77,541,748)	\$ (7,246,392)	\$ -	\$ (305,502,017)
Valor neto en libros:										
Al 31 de diciembre de 2024	\$ 90,132,684	\$ 166,819,479	\$ 124,256,189	\$ 913,917	\$ 2,866,954	\$ 6,382,279	\$ 145,930,422	\$ 2,924,154	\$ 10,825	\$ 540,236,903
Al 31 de marzo de 2025	\$ 90,132,684	\$ 166,138,455	\$ 119,946,390	\$ 1,047,398	\$ 2,916,894	\$ 6,011,445	\$ 143,582,823	\$ 5,375,660	\$ 237,001	\$ 535,388,740

Caracol Televisión S.A.

Notas a los Estados Financieros Intermedios Separados Condensados

Nota 13. Activos por derechos de Uso

El movimiento de activos por derechos de uso al 31 de marzo de 2025 (No auditado) y 31 de diciembre de 2024 (Auditado) es el siguiente:

	Terrenos	Construcciones y Edificaciones	Equipo de Telecomunicaciones	Total
Costo:				
Al 31 de diciembre de 2023	\$ 75,716	\$ 2,032,550	\$ 11,132,323	\$ 13,240,589
Adiciones	93,212	1,728,745	11,428,792	13,250,749
Retiros	(59,453)	(1,529,932)	(7,174,963)	(8,764,348)
Al 31 de diciembre de 2024	\$ 109,475	\$ 2,231,363	\$ 15,386,152	\$ 17,726,990
Adiciones	41,348	449,385	2,822,865	3,313,598
Retiros	(44,602)	(645,084)	(1,459,619)	(2,149,305)
Al 31 de marzo de 2025	\$ 106,221	\$ 2,035,664	\$ 16,749,398	\$ 18,891,283
Depreciación				
Al 31 de diciembre de 2023	\$ (41,053)	\$ (1,245,025)	\$ (7,965,023)	\$ (9,251,101)
Gasto por depreciación	(93,086)	(1,680,691)	(6,030,055)	(7,803,832)
Retiros	59,453	1,430,880	7,022,903	8,513,236
Al 31 de diciembre de 2024	\$ (74,686)	\$ (1,494,836)	\$ (6,972,175)	\$ (8,541,697)
Gasto por depreciación	(26,361)	(456,736)	(1,727,647)	(2,210,744)
Retiros	44,602	638,559	1,459,619	2,142,780
Al 31 de marzo de 2025	\$ (56,445)	\$ (1,313,013)	\$ (7,240,203)	\$ (8,609,661)
Valor neto en libros				
Al 31 de diciembre de 2024	\$ 34,789	\$ 736,527	\$ 8,413,977	\$ 9,185,293
Al 31 de marzo de 2025	\$ 49,776	\$ 722,651	\$ 9,509,195	\$ 10,281,622

Nota 14. Activos Intangibles, Neto

El movimiento de los activos intangibles, neto al 31 de marzo de 2025 (No auditado) y 31 de diciembre de 2024 (Auditado), es el siguiente:

	Licencia de Concesión	Marcas	Licencias de Software	Plataforma streaming	Total
Costo:					
Al 31 de diciembre de 2023	\$ 120,614,742	\$ -	\$ 6,576,810	\$ -	\$ 127,191,552
Adiciones	-	22,500	5,720,785	28,153,646	33,896,931
Traslados	-	-	(6,844,697)	-	(6,844,697)
Al 31 de diciembre de 2024	\$ 120,614,742	\$ 22,500	\$ 5,452,898	\$ 28,153,646	\$ 154,243,786
Adiciones	-	-	275,167	4,256,349	4,531,516
Traslados	-	-	(302,046)	-	(302,046)
Al 31 de marzo de 2025	\$ 120,614,742	\$ 22,500	\$ 5,426,019	\$ 32,409,995	\$ 158,473,256
Amortización:					
Al 31 de diciembre de 2023	\$ (63,251,494)	\$ -	\$ (2,715,220)	\$ -	\$ (65,966,714)
Amortización	(11,472,650)	(4,009)	(5,714,537)	-	(17,191,196)
Traslados	-	-	6,844,697	-	6,844,697
Al 31 de diciembre de 2024	\$ (74,724,144)	\$ (4,009)	\$ (1,585,060)	\$ -	\$ (76,313,213)
Amortización	(2,868,162)	(6,014)	(1,498,368)	(540,167)	(4,912,711)
Traslados	-	-	302,046	-	302,046
Al 31 de marzo de 2025	\$ (77,592,306)	\$ (10,023)	\$ (2,781,382)	\$ (540,167)	\$ (80,923,878)
Valor neto en libros:					
Al 31 de diciembre de 2024	\$ 45,890,598	\$ 18,491	\$ 3,867,838	\$ 28,153,646	\$ 77,930,573
Al 31 de diciembre de 2025	\$ 43,022,436	\$ 12,477	\$ 2,644,637	\$ 31,869,828	\$ 77,549,378

Caracol Televisión S.A.

Notas a los Estados Financieros Intermedios Separados Condensados

Nota 15. Obligaciones Financieras

Las obligaciones financieras al 31 de marzo de 2025 y 31 de diciembre de 2024, comprenden lo siguiente:

	Tasa de Interés	Fecha de Vencimiento	Al 31 de marzo de 2025 (No auditado)		Al 31 de diciembre de 2024 (Auditado)	
			Nominal	Saldo	Nominal	Saldo
Bancolombia	IBR (TV)+2.3	2029	\$ 150,000,000	\$ 150,000,000	\$ 150,000,000	\$ 150,000,000
Banco de Bogotá	IBR (TV)+2.6	2029	100,000,000	100,000,000	100,000,000	100,000,000
Bancolombia	IBR (TV)+2.2	2029	50,000,000	50,000,000	50,000,000	50,000,000
Intereses por pagar			-	7,727,554	-	8,117,174
				<u>\$ 307,727,554</u>		<u>\$ 308,117,174</u>
Obligaciones financieras - Corriente				\$ 7,727,554		\$ 8,117,174
Obligaciones financieras - No corriente				<u>\$ 300,000,000</u>		<u>\$ 300,000,000</u>

Nota 16. Pasivos por derechos de uso

Los pasivos por derechos de uso al 31 de marzo de 2025 y 31 de diciembre de 2024 comprenden lo siguiente:

	Al 31 de marzo de 2025 (No auditado)	Al 31 de diciembre de 2024 (Auditado)
Terrenos	\$ 51,169	\$ 36,341
Construcciones y edificaciones	751,117	769,716
Equipo de telecomunicaciones	10,319,110	9,325,141
	<u>\$ 11,121,396</u>	<u>\$ 10,131,198</u>
Total, pasivos por derechos de uso - Corriente	\$ 6,700,968	\$ 5,030,750
Total, pasivos por derechos de uso - No corriente	<u>\$ 4,420,428</u>	<u>\$ 5,100,448</u>

Los gastos por intereses por derechos de uso al 31 de marzo de 2025 y 2024 comprenden lo siguiente:

	Por el periodo de tres meses terminados el 31 de marzo de 2025 2024 (No auditado)	
Terrenos	\$ 2,084	\$ 2,528
Construcciones y edificaciones	37,942	47,530
Equipo de telecomunicaciones	363,747	429,127
Total, gastos por intereses – Derechos de uso	<u>\$ 403,773</u>	<u>\$ 479,185</u>

Caracol Televisión S.A.

Notas a los Estados Financieros Intermedios Separados Condensados

Nota 17. Cuentas por pagar comerciales y otras cuentas por pagar

Las cuentas por pagar comerciales y otras cuentas por pagar al 31 de marzo de 2025 y 31 de diciembre de 2024, comprenden lo siguiente:

	Al 31 de marzo de 2025 (No auditado)	Al 31 de diciembre de 2024 (Auditado)
Costos y gastos por pagar	\$ 136,835,286	\$ 119,291,938
Proveedores del exterior	78,272,786	91,935,206
Acreedores varios	7,030,682	1,959,848
Retención en la fuente	5,799,978	5,223,754
Proveedores nacionales	4,251,778	1,597,543
Impuesto a las ventas retenido	2,700,131	2,481,837
Regalías por pagar	1,970,450	9,820,018
Impuesto de Industria y comercio retenido	227,733	417,543
Total, cuentas por pagar comerciales y otras cuentas por pagar	<u>\$ 237,088,824</u>	<u>\$ 232,727,687</u>
Cuentas por pagar comerciales y otras cuentas por pagar - Corriente	<u>\$ 155,560,616</u>	<u>\$ 128,876,590</u>
Cuentas por pagar comerciales y otras cuentas por pagar - No corriente	<u>\$ 81,528,208</u>	<u>\$ 103,851,097</u>

Nota 18. Beneficios a Empleados

Los beneficios a empleados al 31 de marzo de 2025 y 31 de diciembre de 2024, comprenden lo siguiente:

	Al 31 de marzo de 2025 (No auditado)	Al 31 de diciembre de 2024 (Auditado)
Vacaciones consolidadas	\$ 7,007,849	\$ 6,332,204
Retenciones y aportes de nómina	3,835,294	4,133,138
Prestaciones extralegales	3,615,736	2,328,928
Prima de servicios	1,757,135	-
Cesantías consolidadas	1,738,520	6,325,223
Intereses sobre cesantías	51,549	743,150
Total, beneficios a empleados - Corriente	<u>\$ 18,006,083</u>	<u>\$ 19,862,643</u>
Prima de antigüedad	\$ 7,201,239	\$ 7,022,493
Pensiones de jubilación	1,566,944	1,591,612
Total, beneficios a empleados - No corriente	<u>\$ 8,768,183</u>	<u>\$ 8,614,105</u>

Caracol Televisión S.A.

Notas a los Estados Financieros Intermedios Separados Condensados

Nota 19. Impuestos por Pagar

Activo por impuestos corrientes

El activo por impuestos corrientes al 31 de marzo de 2025 y 31 de diciembre de 2024, se detallan a continuación

	Al 31 de marzo de 2025 (No auditado)	Al 31 de diciembre de 2024 (Auditado)
Sobrantes en liquidación privada	\$ 17,327,548	\$ 12,924,719
Anticipo de impuesto de renta y complementarios	13,696,593	11,353,694
Descuentos tributarios	3,765,655	3,513,442
Anticipo de impuesto de industria y comercio	71,749	110,913
Impuesto de industria y comercio retenido	33,785	34,610
Total, activos por impuestos corrientes	<u>\$ 34,895,330</u>	<u>\$ 27,937,378</u>

Pasivo por impuestos corrientes

El pasivo por impuestos corrientes al 31 de marzo de 2025 y 31 de diciembre de 2024, se detallan a continuación

	Al 31 de marzo de 2025 (No auditado)	Al 31 de diciembre de 2024 (Auditado)
Impuesto a las ventas por pagar	\$ 1,351,587	\$ 11,101,588
Industria y comercio por pagar	821,228	857,393
Impuesto al azar y juegos	2,400	10,050
Total, impuestos por pagar	<u>\$ 2,175,215</u>	<u>\$ 11,969,031</u>

Nota 20. Provisiones

Las provisiones al 31 de enero de 2025 y 31 de diciembre de 2024 comprenden lo siguiente:

	Al 31 de marzo de 2025 (No auditado)	Al 31 de diciembre de 2024 (Auditado)
Comisión agencias	\$ 7,022,562	\$ 30,080,271
Para contingencias	4,711,168	4,711,168
Provisión para otros costos y gastos	1,446,795	1,446,795
Total, provisiones	<u>\$ 13,180,525</u>	<u>\$ 36,238,234</u>

Nota 21. Patrimonio

i) Capital suscrito y pagado

El capital autorizado está conformado por 1,000,000,000 de acciones comunes, de valor nominal \$14 pesos cada una; al 31 de marzo de 2025 y 31 de diciembre de 2024 se encuentran suscritas y pagadas 635,400,749.

Caracol Televisión S.A.

Notas a los Estados Financieros Intermedios Separados Condensados

El 100% de las acciones de la Compañía se cotizan públicamente en la bolsa de valores de Colombia, las cuales son de baja bursatilidad.

ii) Reserva Legal

La Compañía está obligada a apropiar como reserva legal el 10% de sus utilidades netas anuales, hasta que el saldo de la reserva sea equivalente como mínimo al 50% del capital suscrito. La reserva no es distribuable antes de la liquidación de la Compañía, pero puede utilizarse para absorber o reducir pérdidas. Son de libre disponibilidad por la Asamblea General de Accionistas las apropiaciones hechas en exceso del 50% antes mencionado.

iii) Reservas Ocasionales

Las reservas ocasionales se apropian directamente de las ganancias acumuladas y pueden considerarse como reservas de libre disponibilidad por parte de la Asamblea General de Accionistas.

iv) Distribución de Utilidades

El 28 de marzo de 2025, mediante Acta No. 78 de la Asamblea General de Accionistas, se decretó el reparto de utilidades por valor de \$55,915,266 a razón de \$88 por acción (en pesos), que fueron pagadas en abril de 2025. Las utilidades distribuidas corresponden a \$14,724,164 del resultado de 2024, otros resultados integrales por valor de \$17,799,417 y reservas no gravadas por valor de \$23,391,685.

El 26 de marzo de 2024, mediante Acta No. 77 de la Asamblea General de Accionistas, se decretó el reparto de utilidades por valor de \$73,706,487 a razón de \$116 por acción (en pesos), que fueron pagadas en abril de 2024. Las utilidades distribuidas corresponden a \$53,802,881 del resultado de 2023, y a otros resultados integrales por valor de \$19,903,606.

v) Utilidades Retenidas Adopción por Primera Vez

Corresponden a saldos producto de los ajustes realizados por la Compañía para reexpresar el estado de situación financiera al 1 de enero de 2014 con los PCGA locales a NIIF.

Nota 22. Transacciones con Partes Relacionadas

- (1) Las principales transacciones con partes relacionadas al 31 de marzo de 2025 y 2024, comprenden lo siguiente:

Ingresos				Gastos			
Por el periodo de tres meses terminados el 31 de marzo de				Por el periodo de tres meses terminados el 31 de marzo de			
		2025	2024			2025	2024
		(No auditado)				(No auditado)	
Pauta publicitaria	(b)	\$ 2,777,579	\$ 1,540,238	Comisiones	(f)	\$ 4,913,032	\$ 7,421,434
Venta Exterior – Servicios	(a)	2,016,034	1,890,633	Servicios	(e)	3,800,183	3,662,386
Venta Nacional - Servicios	(c)	507,288	360,778	Otros gastos	(h)	2,092,971	2,662,944
Arrendamientos	(d)	399,468	397,829	Arrendamientos	(d)	976,420	1,059,261
Otros Ingresos		4,644	24,176	Honorarios	(g)	633,569	633,716
		\$ 5,705,013	\$ 4,213,654	Publicidad		340,650	183,857
				Gastos de viaje		107,251	143,815
						\$ 12,864,076	\$ 15,767,413

Caracol Televisión S.A.

Notas a los Estados Financieros Intermedios Separados Condensados

- (a) Los servicios recibidos del exterior corresponden principalmente a ingresos recibidos por suscripciones de cable-operadores por señal internacional.
- (b) Corresponde a servicios de publicidad proporcionados principalmente a Cine Colombia, Comunican e Inversiones Cromos.
- (c) Con respecto a los servicios prestados en el territorio nacional, estos corresponden a participación en eventos como: foros, lanzamientos, presentaciones, entre otros; y a cesión de derechos, principalmente por eventos deportivos.
- (d) La Compañía recibe tanto ingresos como costos de sus afiliadas por servicios de arrendamiento de inmuebles y/o equipo técnico. Las tarifas por estos servicios son negociadas entre las partes. La Compañía proporciona servicios administrativos a sus afiliadas, los cuales son reembolsados en el momento en que el servicio es facturado.
- (e) Los servicios corresponden principalmente a alquiler de equipos,
- (f) Parte de las comisiones corresponden a la negociación de programas en el exterior donde la Compañía reconoce una comisión a su afiliada en el exterior (Caracol Inc.) por las ventas realizadas. Por otro lado, se presenta un acuerdo de riesgo compartido entre las afiliadas Comunican e Inversiones Cromos y La Compañía, que implica el reconocimiento de una comisión por ese concepto.
- (g) Los gastos por honorarios corresponden principalmente a reintegro de gastos por concepto del programa de transformación empresarial que consistió en cambiar el sistema de información financiera y contable de las Compañías que conforman el Grupo Empresarial Invernac & Cía. SAS
- (h) Los otros gastos corresponden principalmente a los gastos de operación del Consorcio de Canales Privados (CCNP).

Las anteriores transacciones se efectuaron en condiciones normales a precios de mercado y no existieron diferencias o condiciones especiales frente a las vigentes en el mercado para operaciones similares.

- (2) Las siguientes son las operaciones realizadas con accionistas que eran beneficiarios reales del 10% o más del total de acciones en circulación, con miembros de la Junta Directiva y representantes legales, o con Compañías donde un accionista, un miembro de la Junta Directiva o un funcionario de la Sociedad tenían una participación superior al 10%:

I) Operaciones con accionistas

Al 31 de marzo de 2025 no se ha presentado operaciones con accionistas; sin embargo, en 2024 se realizó pago de dividendos a los accionistas como se detalla a continuación:

Caracol Televisión S.A.

Notas a los Estados Financieros Intermedios Separados Condensados

<u>Accionista</u>	<u>Acciones</u>	<u>Porcentaje</u>	<u>2024</u>
Valorem S.A.S.	594,050,549	93.490%	\$ 68,909,864
Inversiones Valmiera S.A.S. SCA	41,299,200	6.5000%	4,790,707
Maria del Pilar Villaveces Pabón	25,000	0.0040%	2,900
Alfredo Villaveces Pabón	25,000	0.0040%	2,900
Otros minoritarios	1,000	0.0002%	116
	<u>635,400,749</u>	<u>100%</u>	<u>\$ 73,706,487</u>

II) Operaciones con Miembros de la Junta Directiva

Al 31 de marzo de 2025 y 31 de diciembre de 2024 no se efectuaron operaciones diferentes a los pagos por honorarios a los miembros de la Junta Directiva, los cuales ascendieron a \$127,092 y \$531,000, respectivamente.

III) Operaciones con Representantes Legales

En relación con los representantes legales, al 31 de marzo de 2025 y 31 de diciembre de 2024, no se realizaron pagos diferentes a los autorizados por la Compañía. Se realizaron pagos por concepto de honorarios y por participaciones en proyectos cinematográficos a la Compañía Dago García Producciones Ltda., en la cual un funcionario tiene una participación superior al 10%, estos se encuentran debidamente autorizados.

Las operaciones diferentes de sueldos, realizadas con los representantes legales al 31 de marzo de 2025 y 31 de diciembre de 2024, fueron efectuadas de conformidad con autorizaciones de la Junta Directiva durante el año.

II) Remuneración del Personal Clave de la Gerencia

La alta dirección incluye a los asesores (tanto los que ostentan un cargo ejecutivo como los que no), a los miembros del Comité Ejecutivo y Secretaría General. La retribución pagada o a pagar a los miembros de la alta dirección en concepto de servicios laborales prestados se muestra en la tabla siguiente:

	<u>Al 31 de marzo de 2025 (No auditado)</u>	<u>Al 31 de diciembre de 2024 (Auditado)</u>
Remuneración al personal clave de la gerencia, beneficios a los empleados a corto plazo	\$ 15,201,180	\$ 59,590,950

Caracol Televisión S.A.

Notas a los Estados Financieros Intermedios Separados Condensados

Nota 23. Ingresos por Actividades Ordinarias

Los ingresos por actividades ordinarias al 31 de marzo de 2025 y 2024, comprenden lo siguiente:

	Por el periodo de tres meses terminados el 31 de marzo de	
	2025	2024
	(No auditados)	
Pauta publicitaria TV	\$ 123,686,012	\$ 107,734,030
Ventas y servicios internacionales	39,834,179	47,206,907
Servicios de televisión y otros negocios	10,956,502	13,058,422
Pauta publicitaria Radio	8,207,393	7,105,254
Pauta publicitaria otros medios	3,863,480	3,781,610
Otros ingresos operacionales	515,703	481,831
Cuentas en participación y aportes a coproducciones	358,114	430,509
Descuentos	(1,395,235)	(1,539,187)
Total, ingresos por actividades ordinarias	<u>\$ 186,026,148</u>	<u>\$ 178,259,376</u>

Nota 24. Costo de Ventas

El costo de ventas al 31 de marzo de 2025 y 2024 comprende lo siguiente:

	Por el periodo de tres meses terminados el 31 de marzo de	
	2025	2024
	(No auditados)	
Actividad de radio y televisión	\$ 124,545,597	\$ 126,130,409
Costos por depreciación	9,836,521	8,321,396
Costo red de transmisión (CCNP)	5,814,025	5,715,105
Cuentas en participación	2,533,250	360,001
Frecuencias	1,100,152	939,513
Costos por amortizaciones	540,167	-
Total, costo de ventas	<u>\$ 144,369,712</u>	<u>\$ 141,466,424</u>

Caracol Televisión S.A.

Notas a los Estados Financieros Intermedios Separados Condensados

Nota 25. Gastos de Administración

Los gastos de administración al 31 de marzo de 2025 y 2024, comprenden lo siguiente:

	Por el periodo de tres meses terminados el 31 de marzo de	
	2025	2024
	(No auditados)	
Gastos por beneficios a empleados	\$ 9,822,959	\$ 8,612,481
Amortizaciones	3,212,752	3,224,171
Contribuciones y afiliaciones	2,196,942	1,922,315
Honorarios	1,758,336	3,530,665
Provisión deudores	1,629,360	594,810
Impuestos	1,500,212	1,366,499
Depreciaciones	1,404,442	1,171,786
Servicios	1,129,368	1,034,024
Mantenimiento y reparaciones	893,875	763,125
Diversos	811,106	731,912
Seguros	669,347	586,053
Gastos de viaje	226,612	155,561
Arrendamientos	89,118	81,563
Adecuación e instalación	65,847	81,372
Gastos legales	55,033	23,927
Total, gastos de administración	\$ 25,465,309	\$ 23,880,264

Caracol Televisión S.A.

Notas a los Estados Financieros Intermedios Separados Condensados

Nota 26. Gastos de Ventas

Los gastos de ventas al 31 de marzo de 2025 y 2024, comprenden lo siguiente:

	Por el periodo de tres meses terminados el 31 de marzo de	
	2025	2024
	(No auditados)	
Comisiones	\$ 9,104,659	\$ 11,326,471
Gastos por beneficios a empleados	8,638,864	7,428,169
Servicios de publicidad	1,804,673	577,608
Servicios	1,579,489	828,324
Impuestos	870,901	837,090
Arrendamientos	455,812	466,573
Diversos	443,305	369,071
Honorarios	326,545	451,088
Amortizaciones	231,585	215,782
Mantenimiento y reparaciones	208,607	174,026
Gastos de viaje	116,609	165,561
Contribuciones y afiliaciones	70,210	35,917
Participación en ventas	60,120	87,160
Seguros	45,126	15,159
Depreciaciones	34,044	15,460
Gastos legales	6,131	1,532
Adecuación e instalación	465	28,502
Total, gastos de ventas	\$ 23,997,145	\$ 23,023,493

Nota 27. Otros Ingresos Operativos

Los otros ingresos operativos al 31 de marzo de 2025 y 2024, comprenden lo siguiente:

	Por el periodo de tres meses terminados el 31 de marzo de	
	2025	2024
	(No auditados)	
Utilidad en venta de propiedad, planta y equipo	\$ 92,371	\$ 132,603
Indemnizaciones	13,014	24,154
Otras ventas	3,192	5,933
Diversos	1,789	16,206
Utilidad en retiro de derechos de uso	1,450	37,274
Servicios administrativos	225	2,165
Total, otros ingresos operativos	\$ 112,041	\$ 218,335

Caracol Televisión S.A.

Notas a los Estados Financieros Intermedios Separados Condensados

Nota 28. Otros Gastos Operativos

Los otros gastos operativos al 31 de marzo de 2025 y 2024, comprenden lo siguiente:

	Por el periodo de tres meses terminados el 31 de marzo de	
	2025	2024
	(No auditados)	
Pérdida en venta y retiro de propiedad, planta y equipo	\$ 218,703	\$ 65,621
Impuestos asumidos	177,597	191,299
Donaciones	47,950	40,982
Multas sanciones y litigios	3,537	33,797
Costas y procesos judiciales	2,000	-
Diversos	8	63,886
Actividades culturales y cívicas	-	670,997
Total, otros ingresos operativos	<u>\$ 449,795</u>	<u>\$ 1,066,582</u>

Nota 29. Ingresos Financieros

Los ingresos financieros al 31 de marzo de 2025 y 2024, comprenden lo siguiente:

	Por el periodo de tres meses terminados el 31 de marzo de	
	2025	2024
	(No auditados)	
Diferencia en cambio	\$ 2,594,944	\$ -
Intereses	1,471,185	664,440
Descuentos comerciales condicionados	292	453
Total, ingresos financieros	<u>\$ 4,066,421</u>	<u>\$ 664,893</u>

Nota 30. Gastos Financieros

Los gastos financieros al 31 de marzo de 2025 y 2024, comprenden lo siguiente:

	Por el periodo de tres meses terminados el 31 de marzo de	
	2025	2024
	(No auditados)	
Intereses	\$ 9,048,850	\$ 6,993,300
Intereses obligaciones derechos de uso	403,772	479,185
Comisiones	39,715	70,360
Otros gastos financieros	17,093	72
Diferencia en cambio	-	955,864
Total, gastos financieros	<u>\$ 9,509,430</u>	<u>\$ 8,498,781</u>

Caracol Televisión S.A.

Notas a los Estados Financieros Intermedios Separados Condensados

Nota 31. Medición a Valor Razonable

A continuación, se presentan los valores razonables de activos y pasivos financieros informados en los presentes estados financieros al 31 de marzo de 2025 (No auditado) y 31 de diciembre de 2024 (Auditado):

	Al 31 de marzo de 2025	
	Valor en Libros	Valor Razonable
Activos financieros		
Efectivo y equivalentes a efectivo	\$ 100,627,613	\$ 100,627,613
Deudores comerciales y otras cuentas por cobrar, neto	164,385,786	165,703,736
Cuentas por cobrar a partes relacionadas	13,751,080	13,751,080
Activos por impuestos	34,895,330	34,895,330
Otros activos financieros	10,909,910	10,909,910
	<u>\$ 324,569,719</u>	<u>\$ 325,887,669</u>
Pasivos financieros		
Obligaciones financieras	\$ 307,727,554	\$ 318,699,375
Pasivos por derechos de uso	11,121,396	11,121,396
Proveedores y cuentas por pagar	237,088,824	237,088,824
Cuentas por pagar a partes relacionadas	57,621,071	57,621,071
Pasivos por impuestos	2,175,215	2,175,215
Otros pasivos financieros	10,327,353	10,327,353
	<u>\$ 626,061,413</u>	<u>\$ 637,033,234</u>
	Al 31 de diciembre de 2024	
	Valor en Libros	Valor Razonable
Activos financieros		
Efectivo y equivalentes a efectivo	\$ 131,752,322	\$ 151,752,322
Deudores comerciales y otras cuentas por cobrar, neto	181,364,852	182,532,253
Cuentas por cobrar a partes relacionadas	12,527,245	12,527,245
Activos por impuestos	27,937,378	27,937,378
Otros activos financieros	10,909,910	10,909,910
	<u>\$ 364,491,707</u>	<u>\$ 385,659,108</u>
Pasivos financieros		
Obligaciones financieras	\$ 308,117,174	\$ 326,711,512
Pasivos por derechos de uso	10,131,198	10,131,198
Proveedores y cuentas por pagar	232,727,697	232,727,687
Cuentas por pagar a partes relacionadas	23,166,852	23,166,852
Pasivos por impuestos	11,969,031	11,969,031
Otros pasivos financieros	9,152,265	9,152,265
	<u>\$ 595,264,217</u>	<u>\$ 613,858,545</u>

Jerarquía del Valor Razonable

Las tablas a continuación analizan los activos y pasivos que se miden a valor razonable para efectos de registro o presentación con base en los métodos para su valoración. Los diferentes niveles de valor razonable se definen como siguen:

Nivel 1 - Se basan en precios cotizados (sin ajustes) en mercados activos para activos o pasivos idénticos a los que la Compañía tiene la capacidad de acceder en la fecha de medición.

Caracol Televisión S.A.

Notas a los Estados Financieros Intermedios Separados Condensados

Nivel 2- Se basan en datos, distintos a los precios cotizados incluidos dentro del Nivel 1, que son observables para el activo o pasivo, ya sea directa o indirectamente.

Nivel 3 - Se basan en datos que no son observables para el activo o pasivo.

La Compañía determina si han ocurrido transferencias entre los niveles en la jerarquía al reevaluar la categorización (con base en los datos de más bajo nivel que sean relevantes para la medición del valor razonable como un todo) al final de cada período de reporte.

La siguiente tabla muestra la jerarquía de valor razonable de los activos y pasivos de la Compañía al 31 de marzo de 2025:

Descripción	Medición del valor Razonable Utilizando Datos Materiales Observables (Nivel 2)
Activos medidos a valor razonable	
Propiedades, planta y equipo revaluada	\$ 521,894,562
Propiedades de Inversión	13,957,075
Pasivos medidos a valor razonable	
Obligaciones financieras	<u>318,699,375</u>

La siguiente tabla muestra la jerarquía de valor razonable de los activos y pasivos de la Compañía al 31 de diciembre de 2024:

Descripción	Medición del valor Razonable Utilizando Datos Materiales Observables (Nivel 2)
Activos medidos a valor razonable	
Propiedades, planta y equipo revaluada	\$ 529,433,947
Propiedades de Inversión	13,957,075
Pasivos medidos a valor razonable	
Obligaciones financieras	<u>326,711,512</u>

Los valores razonables de activos y pasivos financieros se presentan por el monto al que se podría canjear el instrumento en una transacción corriente entre partes interesadas, en circunstancias que no sean una venta forzada o una liquidación.

La Administración ha determinado que el valor razonable del efectivo y los equivalentes del efectivo, cuentas por cobrar y cuentas por pagar se aproximan a su valor en libros, en gran parte, debido a los vencimientos a corto plazo de estos instrumentos.

Los valores razonables han sido determinados para fines de medición y/o de revelación con base en los siguientes métodos:

- (a) El valor razonable de las inversiones se determina con referencia a cotizaciones de las acciones observables en los mercados de valores si son entidades públicas, o con referencia al valor presente

Caracol Televisión S.A.

Notas a los Estados Financieros Intermedios Separados Condensados

de los flujos futuros que han sido descontados utilizando una tasa de interés de mercado en la fecha de reporte.

- (b) El valor razonable de las obligaciones financieras para efectos de revelación se calcula con base en el valor presente de los flujos futuros de efectivo incluyendo capital e intereses descontados a la tasa de interés de mercado a la fecha de reporte.
- (c) La Compañía utiliza el modelo de revaluación para medir terrenos y edificios, Los valores razonables de estos activos se determinaron con base en los precios de mercados activos, ajustados por la diferencia en la naturaleza, localización o condición del activo específico, La Compañía contrató a peritos independientes acreditados para determinar estos valores razonables.

Nota 32. Contratos y Compromisos

Contratos

Al 31 de marzo de 2025 y 31 de diciembre de 2024, la Compañía tiene celebrado un acuerdo con el Consorcio de Canales Privados de Televisión (CCNP), para llevar a cabo las siguientes funciones: a) coordinar el montaje y funcionamiento de la red de transmisión y b) ejercer el control técnico y jurídico de la codificación de comerciales.

Compromisos

Al 31 de marzo de 2025 y 31 de diciembre de 2024 la Compañía tiene compromisos por derechos de programación y transmisión de películas por un monto total de US\$3,080,777 y US\$2,731,332, respectivamente.

Nota 33. Eventos Subsecuentes

No se han presentado operaciones o hechos que ameriten una revelación a nivel cuantitativo o cualitativo después del 31 de marzo de 2025.

Caracol Televisión S.A

Certificación de los Estados Financieros Intermedios Separados Condensados

Los suscritos Representante Legal y Contador Público bajo cuya responsabilidad se prepararon los estados financieros intermedios separados condensados, certificamos:

Que, para la emisión del estado de situación financiera al 31 de marzo de 2025, y del estado de resultado del ejercicio y otro resultado integral, estado de cambios en el patrimonio y estado de flujos de efectivo por el año terminado en esa fecha, que conforme al reglamento se ponen a disposición de los accionistas y de terceros, se han verificado previamente las afirmaciones contenidas en ellos y las cifras tomadas fielmente de los libros.



Ana María Díaz Granados Tribin
Representante Legal



Luz Nadia Pedreros Álvarez
Contador Público
Tarjeta Profesional 61235-T