

**INFORME PERIÓDICO TRIMESTRAL
(1 de enero – 31 de marzo de 2024)**

**CARACOL TELEVISIÓN S.A.
CIUDAD DE DOMICILIO PRINCIPAL: BOGOTÁ D.C
DIRECCIÓN DEL DOMICILIO PRINCIPAL: CALLE 103 NO. 69B -43**

TABLA DE CONTENIDO

I. GLOSARIO.....	3
II. DESCRIPCIÓN DE LAS EMISIONES DE VALOR VIGENTES.....	4
III. SITUACIÓN FINANCIERA	5
1. Estados financieros intermedios separados condensados (no auditados)	5
2. Estados financieros intermedios consolidados condensados (no auditados)	44
3. Cambios materiales en los estados financieros del emisor, comentarios y análisis de la administración sobre los resultados de la operación y la situación financiera del emisor.....	85
3.1. Estado de resultados – variaciones materiales.....	85
3.2. Balance general – variaciones materiales.....	85
4. Riesgos financieros (análisis cualitativo y cuantitativo)	86
IV. INFORMACIÓN ADICIONAL	87
1. Descripción de las variaciones materiales que se hayan presentado en los riesgos a los que está expuesto el emisor, diferentes al riesgo de mercado, y los mecanismos implementados para mitigarlos.....	87
1.1. Variaciones materiales en el grado de exposición	87
1.2. Nuevos riesgos identificados:.....	88
2. Cambios materiales que se hayan presentado en las prácticas, procesos, políticas e indicadores implementados en relación con los asuntos sociales y ambientales, incluidos los climáticos, en el trimestre correspondiente.	89
3. Análisis de cualquier cambio material de la información reportada en el capítulo de análisis de Gobierno Corporativo del último informe periódico de fin de ejercicio.	90
V. Certificación del Artículo 46 de la Ley 964 de 2005.....	91

I. GLOSARIO

Los términos en negrilla y cursiva a lo largo del documento se deben entender teniendo en cuenta el siguiente significado:

- **Bursatilidad:** Es la facilidad que presenta un activo para ser negociado, es decir, ser comprado o vendido rápidamente, sin que la operación altere su valor.
- **ECAR:** Estudio Continuo de Audiencia Radial realizado por el Centro Nacional de Consultoría (CNC).
- **IAB:** Interactive Advertising Bureau, es la asociación que representa la industria de la comunicación, el marketing y la publicidad en la era digital, presente en 47 países
- **IBOPE:** Kantar IBOPE Media, empresa de investigación de medios de comunicación.
- **NCIF:** Normas de Contabilidad y de Información Financiera.
- **NIC:** Norma Internacional de Contabilidad.
- **NIIF:** Normas Internacionales de Información Financiera

II. DESCRIPCIÓN DE LAS EMISIONES DE VALOR VIGENTES

En la actualidad Caracol Televisión S.A. únicamente tiene en el mercado sus acciones ordinarias, que se encuentran debidamente suscritas y pagadas. Estas acciones se negocian en la Bolsa de Valores de Colombia.

La compañía tiene muy baja **Bursatilidad**. En los últimos 5 años no hubo transacciones en la bolsa.

III. SITUACIÓN FINANCIERA

1. Estados financieros intermedios separados condensados (no auditados)

ESTADOS FINANCIEROS INTERMEDIOS
SEPARADOS CONDENSADOS (NO AUDITADOS)

Caracol Televisión S.A.

Por el periodo de tres meses terminado
al 31 de marzo de 2024

Caracol Televisión S.A.

Estados Financieros Intermedios Separados Condensados

Por el periodo de tres meses terminado al 31 de marzo de 2024

Índice

Informe de revisión de Información Financiera Intermedia	1
Estados Separados Condensados de Situación Financiera	5
Estados Separados Condensados de Resultados	6
Estados Separados Condensados de Otros Resultados Integrales	7
Estados Separados Condensados de Cambios en el Patrimonio	8
Estados Separados Condensados de Flujos de Efectivo	9
Notas a los Estados Financieros Intermedios Separados Condensados	10
Certificación de los Estados Financieros Intermedios Separados Condensados	37



KPMG S.A.S.
Calle 90 No. 19C - 74
Bogotá D.C. - Colombia

Teléfono 57 (1) 6188000
57 (1) 6188100
home.kpmg/co

INFORME DEL REVISOR FISCAL SOBRE LA REVISIÓN DE LA INFORMACIÓN FINANCIERA INTERMEDIA

Señores Accionistas
Caracol Televisión S.A.:

Introducción

He revisado la información financiera intermedia separada condensada que se adjunta, al 31 de marzo de 2024 de Caracol Televisión S.A. (la Compañía), la cual comprende:

- el estado separado condensado de situación financiera al 31 de marzo de 2024;
- los estados separados condensados de resultados y de otros resultados integrales por el período de tres meses que terminó el 31 de marzo de 2024;
- el estado separado condensado de cambios en el patrimonio por el período de tres meses que terminó el 31 de marzo de 2024
- el estado separado condensado de flujos de efectivo por el período de tres meses que terminó el 31 de marzo de 2024; y
- las notas a la información financiera intermedia.

La administración es responsable por la preparación y presentación de esta información financiera intermedia separada condensada de acuerdo con la Norma Internacional de Contabilidad 34 (NIC 34) – Información Financiera Intermedia contenida en las Normas de Contabilidad y de Información Financiera aceptadas en Colombia. Mi responsabilidad consiste en expresar una conclusión sobre esta información financiera intermedia separada condensada, basada en mi revisión.

Alcance de la revisión

He realizado mi revisión de acuerdo con la Norma Internacional de Trabajos de Revisión 2410 “Revisión de Información Financiera Intermedia realizada por el Auditor Independiente de la Entidad”, incluida en las Normas de Aseguramiento de la Información aceptadas en Colombia. Una revisión de información financiera intermedia consiste en hacer indagaciones, principalmente con las personas responsables de los asuntos financieros y contables, y la aplicación de procedimientos analíticos y otros procedimientos de revisión. El alcance de una revisión es sustancialmente menor que el de una auditoría realizada de acuerdo con Normas Internacionales de Auditoría aceptadas en Colombia y, por consiguiente, no me permite obtener seguridad de haber conocido todos los asuntos significativos que hubiera podido identificar en una auditoría. Por lo tanto, no expreso una opinión de auditoría.

**Conclusión**

Basada en mi revisión, nada ha llamado mi atención que me haga suponer que la información financiera intermedia separada condensada al 31 de marzo de 2024, que se adjunta, no ha sido preparada, en todos los aspectos de importancia material, de acuerdo con la Norma Internacional de Contabilidad 34 (NIC 34) – Información Financiera Intermedia contenida en las Normas de Contabilidad y de Información Financiera aceptadas en Colombia.

Andrea Isabelle Bernal Correa
Revisor Fiscal de Caracol Televisión S.A.
T.P. 256635 - T
Miembro de KPMG S.A.S.

14 de mayo de 2024



KPMG S.A.S.
Calle 90 No. 19c - 74
Bogotá D.C. - Colombia

Teléfono +57 (601) 618 8000
+57 (601) 618 8100
www.kpmg.com.co

INFORME DEL REVISOR FISCAL SOBRE EL REPORTE EN LENGUAJE eXTENSIBLE BUSINESS REPORTING LANGUAGE (XBRL)

Señores Accionistas
Caracol Televisión S.A.:

Introducción

He revisado el reporte en lenguaje eXtensible Business Reporting Language (XBRL) al 31 de marzo de 2024 de Caracol Televisión S.A. (la Compañía), que incorpora la información financiera intermedia separada condensada, la cual comprende:

- el estado separado condensado de situación financiera al 31 de marzo de 2024
- los estados separados condensados de resultados y de otros resultados integrales por el período de tres meses que terminó el 31 de marzo de 2024;
- el estado separado condensado de cambios en el patrimonio por el período de tres meses que terminó el 31 de marzo de 2024
- el estado separado condensado de flujos de efectivo por el período de tres meses que terminó el 31 de marzo de 2024; y
- las notas al reporte.

La administración es responsable por la preparación y presentación de este reporte en lenguaje eXtensible Business Reporting Language (XBRL) que incorpora la información financiera intermedia separada condensada de acuerdo con la Norma Internacional de Contabilidad 34 (NIC 34) – Información Financiera Intermedia contenida en las Normas de Contabilidad y de Información Financiera aceptadas en Colombia, y por la presentación del reporte en lenguaje eXtensible Business Reporting Language (XBRL) según las instrucciones de la Superintendencia Financiera de Colombia. Mi responsabilidad consiste en expresar una conclusión sobre el reporte en lenguaje eXtensible Business Reporting Language (XBRL) que incorpora la información financiera intermedia separada, basada en mi revisión.

Alcance de la revisión

He realizado mi revisión de acuerdo con la Norma Internacional de Trabajos de Revisión 2410 “Revisión de Información Financiera Intermedia realizada por el Auditor Independiente de la Entidad”, incluida en las Normas de Aseguramiento de la Información aceptadas en Colombia. Una revisión de información financiera intermedia consiste en hacer indagaciones, principalmente con las personas responsables de los asuntos financieros y contables, y la aplicación de procedimientos analíticos y otros procedimientos de revisión. El alcance de una revisión es sustancialmente menor que el de una auditoría realizada de



acuerdo con Normas Internacionales de Auditoría aceptadas en Colombia y, por consiguiente, no me permite obtener seguridad de haber conocido todos los asuntos significativos que hubiera podido identificar en una auditoría. Por lo tanto, no expreso una opinión de auditoría.

Conclusión

Basada en mi revisión, nada ha llamado mi atención que me haga suponer que el reporte en lenguaje eXtensible Business Reporting Language (XBRL) que incorpora la información financiera intermedia separada condensada de Caracol Televisión S.A. al 31 de marzo de 2024, que se adjunta, no ha sido preparado, en todos los aspectos de importancia material, de acuerdo con la Norma Internacional de Contabilidad 34 (NIC 34) – Información Financiera Intermedia contenida en las Normas de Contabilidad y de Información Financiera aceptadas en Colombia e instrucciones de la Superintendencia Financiera de Colombia.



Andrea Isabelle Bernal Correa
Revisor Fiscal de Caracol Televisión S.A.
T.P. 256635 - T
Miembro de KPMG S.A.S.


14 de mayo de 2024


Caracol Televisión S.A.


Estados Separados Condensados de Situación Financiera

	Notas	Al 31 de marzo de 2024 (No auditado)	Al 31 de diciembre de 2023 (Auditado)
<i>(Cifras expresadas en miles de pesos)</i>			
Activos			
Activo Corriente			
Efectivo y equivalentes de efectivo	6	\$ 74,655,412	\$ 72,713,685
Deudores comerciales y otras cuentas por cobrar, neto	7	185,195,505	207,180,554
Cuentas por cobrar a partes relacionadas	8	11,053,427	10,926,847
Inventarios	9	250,516,500	263,281,902
Otros activos	10	10,249,343	8,205,747
Total activo Corriente		541,670,187	562,308,735
Activo no Corriente			
Inversiones en subsidiarias, asociadas y negocios conjuntos	12	108,519,182	115,528,818
Deudores comerciales y otras cuentas por cobrar, neto	7	6,984,250	6,505,009
Inventarios	9	113,847,315	112,726,250
Propiedades, planta y equipo, neto	13	374,958,600	381,401,434
Propiedades de inversión	13	12,972,283	12,972,283
Activos por derechos de uso	14	10,022,670	3,989,488
Derechos de transmisión y programación	11	14,838,019	17,093,090
Activos intangibles, neto	15	57,094,938	61,224,838
Otros activos	10	5,705,049	8,817,402
Total Activo no Corriente		708,640,364	721,258,612
Total Activos		\$ 1,250,310,491	\$ 1,283,568,347
Pasivo y Patrimonio			
Pasivos			
Pasivo Corriente			
Obligaciones financieras	16	\$ 172,944,176	\$ 173,165,973
Pasivos por derechos de uso	17	5,427,202	2,694,746
Cuentas por pagar comerciales y otras cuentas por pagar	18	184,251,405	122,594,939
Cuentas por pagar a partes relacionadas	8	84,497,792	20,384,299
Beneficios a empleados	19	17,228,601	20,978,238
Impuestos por pagar	20	1,706,199	19,891,748
Depósitos y anticipos de clientes	24	34,837,943	28,189,075
Provisiones	21	13,259,560	37,308,028
Otros pasivos		25,947	25,831
Total pasivo Corriente		494,178,926	423,234,877
Pasivo no Corriente			
Pasivos por derechos de uso	17	4,867,331	1,497,824
Cuentas por pagar comerciales y otras cuentas por pagar	18	121,084,583	130,055,865
Beneficios a empleados	19	7,414,022	7,304,189
Pasivo por impuesto diferido	20	82,462,772	82,750,947
Total Pasivo no Corriente		215,828,808	221,608,825
Total Pasivos		710,107,733	644,843,702
Patrimonio	22		
Capital suscrito y pagado		8,695,610	8,695,610
Prima en emisión de acciones		102,921,148	102,921,148
Reservas		59,058,152	59,058,152
Resultados del ejercicio		(24,615,800)	53,802,861
Resultados acumulados		225,672,627	243,638,642
Otros resultados integrales		168,461,021	170,198,412
Total Patrimonio		540,502,758	638,725,045
Total Pasivos y Patrimonio		\$ 1,250,610,491	\$ 1,283,568,347

Las notas que se acompañan son parte integral de los estados financieros separados.


Rubén Dario Cárdenas Ortiz
Representante Legal
(Véase certificación adjunta)


Luz Nadia Pedreros Álvarez
Contador Público
T.P. 61235-T
(Véase certificación adjunta)


Andrea Isabelle Bernal Correa
Revisor Fiscal
T. P. 256535 - T
Miembro de KPMG S.A.S.
(Véase mi informe del 14 de mayo de 2024)


Caracol Televisión S.A.

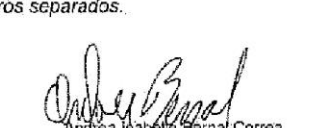
Estados Separados Condensados de Resultados

	Notas	Por los tres meses terminados el 31 de marzo de	
		2024	2023
		(No auditado)	
		<i>(En miles de pesos, excepto la utilidad neta por acción)</i>	
Ingresos por actividades ordinarias	24	\$ 178,259,378	\$ 214,311,255
Costo de ventas	25	(141,486,424)	(137,856,838)
Utilidad bruta		36,792,952	76,454,417
Gastos de administración	26	(23,880,264)	(38,774,158)
Gastos de ventas	27	(23,023,493)	(26,423,438)
Otros ingresos operativos	28	218,335	176,579
Otros gastos operativos	29	(1,066,582)	(5,463,967)
(Pérdida) utilidad operacional		(10,959,052)	5,969,433
Ingresos financieros	30	664,893	2,284,979
Gastos financieros	31	(8,498,781)	(12,586,671)
Costo financiero, neto		(7,833,888)	(10,301,692)
Participación en las (pérdidas) ganancias de subsidiarias, asociadas y negocios conjuntos	11	(6,010,636)	2,502,334
Pérdida antes de impuesto sobre la renta		(24,803,576)	(1,829,925)
Ingreso (gasto) por impuesto sobre la renta	20	287,776	(1,344,806)
Pérdida neta del ejercicio		\$ (24,515,800)	\$ (3,174,731)
Pérdida neta por acción		\$ (38.56)	\$ (5.00)

Las notas que se acompañan son parte integral de los estados financieros separados.


Rubén Darío Cárdenas Ortiz
Representante Legal
(Véase certificación adjunta)


Luz Nadia Pedreros Álvarez
Contador Público
T.P. 61235-T
(Véase certificación adjunta)


Andrea Isabella Bernal Correa
Revisor Fiscal
T.P. 256635 - T
Miembro de KPMG S.A.S.
(Véase mi informe del 14 de mayo de 2024)

Cáracol Televisión S.A.


Estados Separados Condensados de Otros Resultados Integrales

	Por los tres meses terminados el 31 de marzo de	
	2024	2023
	(No auditado)	
	(En miles de pesos)	
Pérdida neta del ejercicio	\$ (24,515,800)	\$ (3,174,731)
Otro resultado integral		
Revaluación propiedad, planta y equipo, neto de impuesto diferido	(1,737,391)	(1,960,034)
Total movimiento otro resultado integral	(1,737,391)	(1,960,034)
Total otro resultado integral	\$ (26,253,191)	\$ (5,134,765)

Las notas que se acompañan son parte integral de los estados financieros separados.


Rubén Darío Cárdenas Ortiz
Representante Legal
(Véase certificación adjunta)


Luz Nadia Pedreros Álvarez
Contador Público
T.P. 61235 – T
(Véase certificación adjunta)


Andrea Isabella Bernal Correa
Revisor Fiscal
T.P. 256635 – T
Miembro de KPMG S.A.S.
(Véase mi informe del 14 de mayo de 2024)

Caracol Televisión S.A.

Estados Separados Condensados de Cambios en el Patrimonio

	Capital Social Emitido	Prima en Emisión de Acciones	Obligaciones	Reservas	Resultados del Ejercicio	Utilidades Retenidas Acumuladas Primera Vez	Ganancias (Pérdidas) Acumuladas	Utilidad del Ejercicio Transferida a Retención del OIR	Otros Resultados Integrales	Reserva por Revaluación de Activos	Total
Saldo al 31 de diciembre de 2021	\$ 8,096,610	\$ 102,921,148	\$ 6,135,696	\$ 52,032,486	\$ 53,302,981	\$ 177,172,650	\$ 95,436,283	\$ 7,230,009	\$ 34,273,076	\$ 135,924,636	\$ 638,726,045
Transferencia de utilidades acumuladas a utilidades acumuladas	-	-	-	-	(53,302,981)	-	(19,903,956)	-	-	-	(73,206,937)
Ajuste por la venta y depreciación de propiedad, planta y equipo	-	-	-	-	-	-	7,230,009	(7,230,009)	-	-	-
Ajuste por la aplicación del impuesto diferido en la revaluación de propiedad, planta y equipo	-	-	-	-	-	-	-	2,550,750	-	(2,550,750)	-
Resultados del ejercicio	-	-	-	-	-	-	-	(799,359)	-	799,359	-
Saldo al 31 de marzo de 2022 (No auditado)	\$ 8,096,610	\$ 102,921,148	\$ 6,135,696	\$ 52,032,486	\$ (24,516,000)	\$ 177,172,650	\$ 46,762,684	\$ 1,737,391	\$ 34,273,076	\$ 134,167,145	\$ 540,602,759
Saldo al 31 de diciembre de 2022	\$ 8,096,610	\$ 102,921,148	\$ 6,135,696	\$ 55,080,491	\$ 127,080,302	\$ 177,172,650	\$ (3,187,652)	\$ 83,136,464	\$ 45,848,863	\$ 143,125,141	\$ 737,372,703
Transferencia de utilidades acumuladas a utilidades acumuladas	-	-	-	17,342,965	(127,080,302)	-	(30,512,629)	-	-	-	(141,058,966)
Ajuste por la venta y depreciación de propiedad, planta y equipo	-	-	-	-	-	-	93,136,464	(93,136,464)	-	-	-
Ajuste por la aplicación del impuesto diferido en la revaluación de propiedad, planta y equipo	-	-	-	-	-	-	-	3,016,438	-	(3,016,438)	-
Resultados del ejercicio	-	-	-	-	(3,174,731)	-	-	(1,035,404)	-	1,035,404	-
Saldo al 31 de marzo de 2023 (No auditado)	\$ 8,096,610	\$ 102,921,148	\$ 6,135,696	\$ 52,032,486	\$ (3,174,731)	\$ 177,172,650	\$ 59,439,203	\$ 1,059,034	\$ 45,618,953	\$ 141,164,107	\$ 593,089,009

Las notas que se acompañan son parte integral de los estados financieros separados.

Rubén Darío Cardenas Ortiz
Representante Legal
(Véase certificación adjunta)

Luz Nadia Pedreros Alvarez
Contador Público
T.P. 61235 - T
(Véase certificación adjunta)

Andrés Isabella Bernal Correa
Revisor Fiscal
T.P. 266635 - T
Miembro de KPMG S.A.S.
(Véase informe del 14 de mayo de 2024)

Caracol Televisión S.A.

Estados Separados Condensados de Flujos de Efectivo

	Por los tres meses terminados el 31 de marzo de	
	2024	2023
	(No auditado)	
	(En miles de pesos)	
Flujos de efectivo procedentes de (utilizados en) actividades de operación		
Pérdida neta del ejercicio	\$ (24,515,800)	\$ (3,174,731)
Ajustes para conciliar la pérdida:		
Ajustes por (ingreso) gasto por impuestos a las ganancias	(287,776)	1,344,506
Ajustes por costos financieros	7,472,494	7,770,591
Ajustes por disminuciones (incrementos) en los inventarios	1,644,338	(7,233,080)
Ajustes por la disminución de cuentas por cobrar de origen comercial	35,474,258	59,605,957
Ajustes por incrementos en otras cuentas por cobrar derivadas de las actividades de operación	(6,381,612)	(7,430,101)
Ajustes por el incremento de cuentas por pagar de origen comercial	25,752,719	25,237,938
Ajustes por (disminuciones) incrementos en otras cuentas por pagar derivadas de las actividades de operación	(32,817,885)	118,235,908
Ajustes por gastos de depreciación y amortización	19,314,852	16,395,594
Ajustes por gastos de depreciación de derechos de uso	1,857,862	2,367,870
Ajustes por deterioro de valor (reversiones de pérdidas por deterioro de valor) reconocidas en el resultado del período	594,810	(1,860,568)
Ajustes por (ganancias) pérdidas de moneda extranjera no realizadas	(1,179,298)	2,595,073
Ajustes por ganancias del valor razonable	-	-
Ajustes por pérdidas (ganancias) no distribuidas de asociadas y subsidiarias (Método de la participación)	6,010,636	(2,502,334)
Ajustes por (ganancias) pérdidas en la disposición de activos no corrientes	(104,265)	267,199
Otros ajustes para conciliar la (pérdida) ganancia	(20,679)	7,531,561
Total, ajustes para conciliar la ganancia (pérdida)	58,436,474	221,609,304
Flujos de efectivo netos procedentes de operaciones	31,914,874	218,434,573
Impuestos a las ganancias pagados	(19,620,725)	(5,160,025)
Otras salidas de efectivo	(823,265)	(952,379)
Flujos de efectivo netos procedentes en actividades de operación	11,470,884	212,302,169
Flujos de efectivo utilizados en actividades de inversión		
Otros pagos para adquirir patrimonio o instrumentos de deuda de otras entidades	-	(200,000)
Importes procedentes de la venta de propiedades, planta y equipo	150,000	123,500
Compras de propiedades, planta y equipo	(1,190,948)	(2,997,467)
Compras de activos intangibles	(219,547)	(2,994,771)
Dividendos recibidos	-	989,941
Intereses recibidos	-	43,162
Flujos de efectivo netos utilizados en actividades de inversión	(1,260,492)	(5,036,035)
Flujos de efectivo utilizados en actividades de financiación		
Pagos de pasivos por arrendamientos financieros	(1,735,455)	(2,579,727)
Dividendos pagados	-	(141,056,566)
Intereses pagados	(6,553,689)	(5,698,088)
Flujos de efectivo netos utilizados en actividades de financiación	(8,289,144)	(149,336,781)
Incremento neto de efectivo y equivalentes al efectivo, antes del efecto de los cambios en la tasa de cambio	1,921,048	57,929,753
Efectos de la variación en la tasa de cambio sobre el efectivo y equivalentes al efectivo	20,879	(7,531,551)
Incremento neto de efectivo y equivalentes al efectivo	1,941,727	50,398,202
Efectivo y equivalentes al efectivo al principio del período	72,713,686	260,486,277
Efectivo y equivalentes al efectivo al final del período	74,655,412	310,884,479

Las notas que se acompañan son parte integral de los estados financieros separados.

Rubén Darío Cárdenas Ortiz
Representante Legal
(Véase certificación adjunta)

Luz Nadia Pedreros Álvarez
Contador Público
T.P. 61235 - T
(Véase certificación adjunta)

Andrea Isabelle Bernal Correa
Revisor Fiscal
T.P. 256635 - T
Miembro de KPMG S.A.S.
(Véase mi informe del 14 de mayo de 2024)

Caracol Televisión S.A.

Notas a los Estados Financieros Intermedios Separados Condensados

Al 31 de marzo de 2024

(Todos los valores están expresados en miles de pesos colombianos, excepto las tasas de cambio y valores por acción)

Nota 1. Naturaleza y Objeto Social

Caracol Televisión S.A. (en adelante "la Compañía") fue establecida de acuerdo con las leyes colombianas, el 28 de agosto de 1969, mediante la escritura pública No. 4656 y tiene como objeto social la explotación de los negocios de radiodifusión, televisión, cinematografía, fotografía y demás medios de difusión y publicidad, como periódicos, revistas, vallas, etc., en todos sus aspectos, con miras al fomento cultural, técnico mercantil e industrial de dichas actividades. Su domicilio principal se encuentra en la ciudad de Bogotá en la calle 103 # 69b - 43. El término de duración de la Compañía expira el 31 de diciembre de 2050.

La Compañía pertenece a un Grupo Empresarial cuya matriz, Colinsa S. de R.L., está domiciliada en Panamá. En Colombia, en los términos de la NIIF 10, la controladora última del Grupo Empresarial es Invernac & Cía. S.A.S.

Tal como consta en el certificado de existencia y representación legal de Caracol Televisión S.A., existe una situación de Grupo Empresarial entre ésta y Colinsa S de R.L. en calidad de matriz.

El 22 de diciembre de 1998 se suscribió un contrato de concesión con la Comisión Nacional de Televisión (ahora Autoridad Nacional de Televisión), por medio del cual se obtuvo la licencia para la operación y explotación del canal de Operación Privada N2 con una duración inicial de 10 años. El 9 de enero de 2009 fue suscrita la prórroga del mismo por un periodo de diez años contados a partir del 11 de enero de 2009.

El 17 de abril de 2018 la Compañía suscribió con la Autoridad Nacional de Televisión (ANTV) el Otrosí No. 9 – Prórroga 2, al Contrato de Concesión No. 136 de 1997, mediante el cual se extiende la concesión para la operación y explotación del canal de operación privada N2 por 10 años, contados a partir del 11 de enero de 2019.

En virtud de lo dispuesto en el artículo 43 de la Ley 1978 de 2019, el Ministerio de Tecnologías de la Información y las Comunicaciones - MinTIC sustituyó a la ANTV en los contratos de concesión suscritos por esta entidad desde el 26 de julio de 2019.

El 10 de octubre de 2019 Caracol Televisión le manifestó al MinTIC su decisión de acogerse al régimen de habilitación general, de conformidad con lo previsto en las leyes 1341 de 2009 y 1978 de 2019. Mediante Resolución 2766 de 11 de octubre de 2019 expedida por MinTIC se resolvió: (i) Renovar a Caracol Televisión el permiso para el uso y explotación del espectro radioeléctrico para la prestación del servicio de televisión abierta radiodifundida desde el 11 de octubre de 2019 y hasta el 10 de enero de 2029 y (ii) declarar la terminación anticipada del contrato de concesión, de acuerdo con las disposiciones de los artículos 33 de la Ley 1978 de 2019 y 68 de la Ley 1341 de 2009, a partir del 10 de octubre de 2019.

Nota 2. Principales Políticas Contables

2.1. Bases de presentación

Los estados financieros separados condensados intermedios al 31 de marzo de 2024 y 31 de diciembre de 2023 y por el periodo de tres meses terminados al 31 de marzo de 2024 y 2023, han sido preparados de acuerdo con la NIC 34 Información Financiera Intermedia, la cual hace parte de las normas de

Caracol Televisión S.A.

Notas a los Estados Financieros Intermedios Separados Condensados

Contabilidad y de Información Financiera aceptadas en Colombia, para entidades del Grupo 1 (NCIF Grupo 1) establecidas en la Ley 1314 de 2009, reglamentadas por el Decreto Único Reglamentario 2420 de 2015 modificado por los Decretos 2496 de 2015, 2131 de 2016, 2170 de 2017, 2483 de 2018, 2270 de 2019, 1432 de 2020, 938 de 2021 y 1611 de 2022. Las NCIF Grupo 1 se basan en las Normas internacionales de Información Financiera (NIIF) completas, emitidas y traducidas oficialmente al español por el Consejo de Normas Internacionales de Contabilidad (International Accounting Standards Board – IASB, por sus siglas en inglés).

Los estados financieros separados condensados intermedios no incluyen toda la información y revelaciones requeridas en los estados financieros anuales y deberán ser leídos en conjunto con los estados financieros separados y sus notas al 31 de diciembre de 2023.

Los estados financieros intermedios separados condensados no están auditados y, en opinión de la administración, incluyen todos los ajustes necesarios para una adecuada presentación de los resultados de cada periodo.

La información financiera intermedia presentada en este documento ha sido preparada de conformidad con las políticas contables que se prevé utilizar en la preparación de los estados financieros separados al cierre del año las cuales no difieren significativamente de las utilizadas el año anterior.

Estos estados financieros intermedios separados condensados han sido preparados sobre la base del costo histórico, excepto ciertos activos y pasivos, que se han medido a valor razonable, como se indica en los principios contables específicos para dichos activos y pasivos.

Adicionalmente, los estados financieros intermedios separados condensados se presentan en pesos colombianos, que es la moneda funcional de la Compañía. Toda la información financiera que se presenta se ha redondeado a los miles más cercanos, excepto cuando se indica lo contrario.

2.2. Aprobación de los Estados Financieros Intermedios

Los estados financieros intermedios separados condensados de Caracol Televisión S.A., por los tres meses terminados al 31 de marzo de 2024, fueron autorizados para su publicación por el Representante Legal el 14 de mayo de 2024.

2.3. Estacionalidad

La administración ha concluido que los resultados de las operaciones de la compañía no son altamente estacionales según lo considerado en la NIC 34. Lo anterior debido a que al 31 de marzo de 2024 la Compañía sigue recibiendo ingresos por pauta publicitaria.

Nota 3. Resumen de Políticas Contables Significativas

Las políticas contables adoptadas en la preparación de los estados financieros intermedios separados condensados son consistentes con las utilizadas en la preparación de los estados financieros separados anuales al 31 de diciembre de 2023, excepto por la adopción de nuevas normas, con aplicación efectiva a partir del 1 de enero de 2024. La Compañía no ha adoptado anticipadamente ninguna norma, interpretación o enmienda que a la fecha haya sido emitida y que no se encuentre vigente. Varias enmiendas e interpretaciones se aplican por primera vez en 2025, pero no tienen impacto en los estados financieros intermedios separados condensados de la Compañía.

Caracol Televisión S.A.

Notas a los Estados Financieros Intermedios Separados Condensados

Nota 4. Gestión del riesgo financiero

La Compañía está expuesta a riesgo de mercado, riesgo de crédito y riesgo de liquidez. La Administración de la Compañía supervisa e implementa políticas apropiadas, procedimientos y objetivos para el manejo de riesgo.

La Junta Directiva revisa y aprueba las políticas para manejar todos estos riesgos que se resumen a continuación:

a. Riesgo de mercado

El riesgo de mercado es la exposición a un cambio adverso en el valor de los instrumentos financieros causados por factores de mercado, incluidos los cambios en las cotizaciones bursátiles, tipos de interés, tipos de cambio y tasas de inflación.

(i) Riesgo cambiario

La Compañía está expuesta al riesgo cambiario derivado de cambios en las diferentes divisas, sobre todo con respecto al dólar estadounidense. El riesgo cambiario surge de transacciones comerciales futuras, activos y pasivos reconocidos e inversiones netas en operaciones en el extranjero.

El riesgo cambiario se controla mediante la evaluación de la posición monetaria pasiva neta en dólares estadounidenses y la evaluación del flujo de efectivo previsto para las necesidades de la Compañía denominadas en dólares estadounidenses.

Posición en Moneda Extranjera

La posición en moneda extranjera de las partidas monetarias de la Compañía al 31 de marzo de 2024 y 31 de diciembre de 2023 comprende lo siguiente:

	Al 31 de marzo de 2024 (No auditado)				Al 31 de diciembre de 2023 (Auditado)			
	Pesos Colombianos	Dólares	Euros	Otras monedas	Pesos Colombianos	Dólares	Euros	Otras monedas
Efectivo y equivalentes de efectivo	\$ 51,532,065	US\$ 13,399,696	€ 35,044	-	\$ 43,802,343	US\$ 11,427,525	€ 29,808	-
Cuentas por cobrar (Nota 8)	27,580,041	6,793,842	102,260	Mx 4,450,259	19,567,282	4,648,328	211,243	Mx 4,450,259
Proveedores y cuentas por pagar	(151,317,424)	(39,377,147)	(4,479)	-	(151,386,250)	(39,513,213)	(85,873)	-
Otros pasivos	(12,560)	(3,274)	-	-	(12,514)	(3,274)	-	-
Posición activa (pasiva) neta	\$ (72,137,858)	US\$ (19,196,681)	€ 132,825	Mx 4,450,259	\$ (88,020,139)	US\$ (23,439,635)	€ 154,978	Mx 4,450,259

Los saldos de los activos y pasivos en moneda extranjera al 31 de marzo de 2024 y 31 de diciembre de 2023, se convirtieron a pesos colombianos a las tasas representativas del mercado de \$3,842.30 y \$3,822.05; respectivamente, por cada dólar estadounidense y de \$4,155.83 y \$4,247.82; respectivamente, por cada euro.

(ii) Riesgo por flujos de efectivo de tasas de interés

El riesgo de tipo de interés de la Compañía surge de las obligaciones con instituciones financieras. Los

Caracol Televisión S.A.

Notas a los Estados Financieros Intermedios Separados Condensados

préstamos a tipo de interés variable exponen a la Compañía a riesgos de tipo de interés de valor razonable.

La Compañía analiza la exposición al tipo de interés de manera dinámica. Se simulan varios escenarios teniendo en cuenta la refinanciación, renovación de posiciones existentes, alternativas de financiación y de cobertura. Basándose en esos escenarios, la Compañía calcula el impacto en el resultado para un cambio determinado en el tipo de interés. Para cada simulación, se utiliza el mismo cambio en el tipo de interés para todas las monedas. Los escenarios se usan sólo para pasivos que representen las posiciones más significativas sujetas a tipo de interés.

b. Riesgo de crédito

El riesgo de crédito se origina por el efectivo y otros activos líquidos equivalentes, los instrumentos financieros derivados y depósitos en bancos e instituciones financieras, así como por la exposición al crédito con clientes, incluyendo las cuentas comerciales por cobrar y las transacciones acordadas.

Los límites individuales de riesgo se establecen con base a clasificaciones internas y externas de acuerdo con los límites establecidos por la Compañía. La utilización de límites de crédito se vigila de manera regular.

No se han excedido los límites de crédito durante el ejercicio, y la dirección no espera ninguna pérdida por el incumplimiento de estas contrapartes.

El valor en libros de los activos financieros al 31 de marzo de 2024 y 31 de diciembre de 2023 comprende:

Descripción	Notas	Al 31 de marzo de 2024	Al 31 de diciembre de 2023
Efectivo y equivalentes de efectivo	6	\$ 74,655,412	\$ 72,713,685
Deudores comerciales y otras cuentas por cobrar, neto	7	191,179,755	213,685,563
Cuentas por cobrar a partes relacionadas	8	11,053,427	10,926,847
		<u>\$ 276,888,594</u>	<u>\$ 297,326,095</u>

c. Riesgo de liquidez

El Área Financiera hace un seguimiento de las previsiones de las necesidades de liquidez con el fin de asegurar que cuenta con suficiente efectivo para cumplir las necesidades operativas al tiempo que mantiene suficiente disponibilidad de las facilidades de crédito no utilizadas en todo momento para que la Compañía no incumpla los límites ni los índices ("covenants") establecidos por la financiación.

El exceso de efectivo se invierte en depósitos a la vista – Fiduciarias.

La siguiente tabla presenta los pasivos financieros de interés contractual, así como los relacionados con obligaciones financieras por vencimientos específicos a partir de la fecha del estado de situación financiera y hasta la fecha contractual de vencimiento.

Caracol Televisión S.A.

Notas a los Estados Financieros Intermedios Separados Condensados

Al 31 de marzo de 2024 (No auditado)	Valor en Libros	Pagos Contractuales (Incluye Intereses Futuros)	Pagos a 1 Año Plazo (con Intereses Futuros)
Porción no circulante de la deuda a corto plazo:	\$ 172,944,176	\$ 184,669,743	\$ 184,669,743

Al 31 de diciembre de 2023 (Auditado)	Valor en Libros	Pagos Contractuales (Incluye Intereses Futuros)	Pagos a 1 Año Plazo (con Intereses Futuros)
Porción no circulante de la deuda a corto plazo:	\$ 173,165,973	\$ 191,567,606	\$ 191,567,606

Los flujos de salida revelados en la tabla anterior representan los flujos de efectivo contractuales no descontados relacionados con los pasivos financieros mantenidos para propósitos de administración del riesgo y que por lo general no se cierran antes del vencimiento contractual.

d. Administración de capital

El objetivo de la Compañía en la administración del capital es salvaguardar su capacidad para continuar como negocio en marcha y poder ofrecer rendimientos a los accionistas y beneficios a otras partes interesadas y mantener una estructura de capital óptima para minimizar el costo de capital.

En línea con el sector, la Compañía hace un seguimiento del capital con base al índice de endeudamiento. Este índice se calcula como la deuda neta dividida entre el capital total. La deuda neta se calcula como el total de las obligaciones financieras (incluyendo "préstamos corrientes y no corrientes" como se muestra el estado de situación financiera) menos el efectivo y equivalentes de efectivo. El capital total se calcula como el "patrimonio neto" del Estado de situación financiera más la deuda neta.

Los índices de endeudamiento a 31 de marzo de 2024 y 31 de diciembre de 2023 son los siguientes:

	Al 31 de marzo de 2024 (No auditado)	Al 31 de diciembre de 2023 (Auditado)
Obligaciones financieras	\$ 172,944,176	\$ 173,165,973
Menos: efectivo y equivalentes de efectivo	(74,655,412)	(72,713,685)
Deuda neta	98,288,764	100,452,288
Patrimonio neto total	540,502,758	638,725,045
Capital Total	\$ 638,791,522	\$ 739,177,333
Índice de Endeudamiento	15.39%	13.59%

Los niveles de endeudamiento son previamente presentados a la Junta Directa de acuerdo con los presupuestos anuales de operación.

Nota 5. Nuevas normas, modificaciones e interpretaciones

Normas y enmiendas emitidas aplicables a partir del 1 de enero de 2024.

Caracol Televisión S.A.

Notas a los Estados Financieros Intermedios Separados Condensados

Los siguientes pronunciamientos contables emitidos son aplicables a los períodos anuales que comienzan después del 1 de enero de 2024, y no han sido aplicados en la preparación de estos estados financieros. La Compañía tiene previsto adoptar los pronunciamientos contables que les correspondan en sus respectivas fechas de aplicación y no anticipadamente.

Modificaciones a las NIIF	Decreto asociado	Fecha de entrada en vigencia
<i>Definición de Estimaciones Contables (Modificaciones a la NIC 8)</i>	Decreto 1611 de 2022	Períodos anuales que comienzan en o después del 1 de enero de 2024. Se permite su aplicación anticipada y será aplicada prospectivamente a los cambios en las estimaciones contables y cambios en las políticas contables que ocurran en o después del comienzo del primer período de reporte anual en donde la compañía aplique las modificaciones.
<i>Información a Revelar sobre Políticas Contables (Modificaciones a la NIC 1)</i>	Decreto 1611 de 2022	Períodos anuales que comienzan en o después del 1 de enero de 2024. Se permite su aplicación anticipada.
<i>Concesiones del alquiler relacionadas con el covid-19 más allá del 30 de junio de 2021 (Modificación a la NIIF 16)</i>	Decreto 1611 de 2022	Períodos anuales que comienzan en o después del 1 de enero de 2024. Se permite su aplicación anticipada.
<i>Impuestos Diferidos relacionados con Activos y Pasivos que surgen de una Transacción Única (Modificaciones a la NIC 12)</i>	Decreto 1611 de 2022	Períodos anuales que comienzan en o después del 1 de enero de 2024. Se permite su aplicación anticipada. Su aplicación es retroactiva la cual podría constituir una reexpresión.

Nota 6. Efectivo y Equivalentes de Efectivo

El efectivo y equivalentes de efectivo al 31 de marzo de 2024 y 31 de diciembre de 2023 comprende lo siguiente:

	31 de marzo de 2024 (No auditado)	31 de diciembre de 2023 (Auditado)
Bancos	\$ 59,181,306	\$ 48,569,412
Cuentas de ahorro	11,229,062	16,195,880
Derechos fiduciarios	3,914,288	5,744,196
Fondos	330,756	297,085
Títulos devolución de impuestos nacionales (TIDIS)	-	1,906,112
Total, efectivo y equivalentes de efectivo	\$ 74,655,412	\$ 72,713,685

Caracol Televisión S.A.

Notas a los Estados Financieros Intermedios Separados Condensados

Nota 7. Deudores Comerciales y otras Cuentas por Cobrar, Neto

Los deudores comerciales y otras cuentas por cobrar, neto al 31 de marzo de 2024 y 31 de diciembre de 2023 comprenden lo siguiente:

	31 de marzo de 2024 (No auditado)	31 de diciembre de 2023 (Auditado)
Clientes	\$ 150,244,378	\$ 185,120,056
Activos por impuestos corrientes (Nota 20)	34,808,183	21,281,448
Deudas de difícil cobro	6,890,068	7,071,976
Cuentas por cobrar a trabajadores	5,633,047	6,152,439
Deudores varios	766,398	755,039
Reclamaciones	708,769	580,895
Provisiones	(7,871,088)	(7,276,290)
Total, deudores comerciales y otras cuentas por cobrar, neto	<u>\$ 191,179,755</u>	<u>\$ 213,685,563</u>
Deudores comerciales y otras cuentas por cobrar, neto - Corriente	<u>\$ 185,195,505</u>	<u>\$ 207,180,554</u>
Deudores comerciales y otras cuentas por cobrar, neto - No corriente	<u>\$ 5,984,250</u>	<u>\$ 6,505,009</u>

Caracol Televisión S.A.

Notas a los Estados Financieros Intermedios Separados Condensados

Nota 8. Saldos y Operaciones con Partes Relacionadas

Los saldos y operaciones con partes relacionadas al 31 de marzo de 2024 y 31 de diciembre de 2023 comprenden lo siguiente:

Compañía	País	Al 31 de marzo de 2024 (No auditado)				Al 31 de diciembre de 2023 (No auditado)			
		Cuentas por Cobrar	Cuentas por Pagar	Ingresos	Gastos	Cuentas por Cobrar	Cuentas por Pagar	Ingresos	Gastos
Controladora: Colinsa S de RL	Paraná	\$	\$	\$	\$	\$	\$	\$	\$
Accionista: Valorem S.A.S.	Colombia	-	89.977.069	-	184.424	8.428	84.732	-	184.783
Asociadas: Equipamientos Urbanos S.A	Colombia	1.153.987	150.789	(65.453)	135.144	1.782.019	270.732	43.182	108.817
Operaciones conjuntas: Consortio Canales Privados (Negocio Conjunto)	Colombia	2.524.157	-	24.176	5.889.853	2.234.282	-	70.544	5.528.750
Medios y servicios integrados	Colombia	-	26.177	-	199.403	-	31.428	-	212.745
Subsidiarias y relacionadas: Invenue & Cia S.A.S.	Colombia	-	2.047	-	6.649	-	9.973	-	4.414
Canal Clima S.A.S.	Colombia	-	1.748	-	4.714	-	1.559	-	4.270
Caracol America Productions LLC	USA	528.395	2.342	-	590.967	523.821	1.863	-	505.040
Caracol TV INC.	USA	-	10.610.116	1.890.633	7.509.999	-	14.578.905	2.832.796	9.629.984
Caracol Estudios México S de R.L	México	1.031.084	2.389.689	-	-	1.005.769	2.377.074	-	-
Cita Colombia S.A.S.	Colombia	110.465	133.887	77.787	359.565	97.731	1.091.680	53.352	300.082
Crext S.A.S.	Colombia	75.471	200.000	1.238	-	75.233	890.000	-	-
Comunicar S.A	Colombia	2.341.688	443.551	455.420	90.303	2.083.055	197.439	401.012	242.489
Paricisa S.A.S.	Colombia	1.044.816	36.475	60.090	-	1.045.163	56.309	91.628	9.983
Inversiones Cromos S.A	Colombia	910.558	915	10.910	2.405	889.135	859	22.188	4.781
Rafael Bogotá S.A.S.	Colombia	-	951.669	208.238	3.554	-	713.921	428.621	5.083
Refrescadora de la Costa S.A.S.	Colombia	-	-	-	-	-	-	-	-
San Francisco Investments S.A.S.	Colombia	-	670.997	-	670.997	-	-	-	-
Sheek Models S.A.S.	Colombia	12.468	-	32.334	20.375	-	114.383	30.520	11.100
DT S.A.S.	Colombia	1.321.530	-	1.599.371	-	1.175.903	-	1.711.964	-
		\$	\$ 84.497.732	\$ 4.213.654	\$ 15.767.413	\$ 10.525.947	\$ 20.384.299	\$ 5.695.460	\$ 27.057.313

(1) Al 31 de marzo de 2024 el saldo de cuentas por pagar de Valorem S.A.S., incluye dividendos que fueron pagados en abril/24 por valor de \$68,909,864.

Detalle de las transacciones con partes relacionadas se encuentran en la Nota 23.

Caracol Televisión S.A.

Notas a los Estados Financieros Intermedios Separados Condensados

Al 31 de marzo de 2024 y 31 de diciembre de 2023 la Compañía tiene reconocido los siguientes derechos de uso por contratos de arrendamiento con vinculados:

Al 31 de marzo de 2024 (No auditado)						
Compañía	País	Activos por derechos de Uso	Pasivos por derechos de uso	Gasto depreciación	Gasto Intereses	Otros gastos (1)
Famosa SAS	Colombia	\$ 215,341	\$ 257,321	\$ 116,497	\$ 13,159	\$ -
Radial Bogotá SAS	Colombia	879,373	897,633	293,124	45,906	-
Caracol América Production LLC	Estados Unidos	-	-	-	-	217,870
		\$ 1,094,714	\$ 1,154,954	\$ 409,621	\$ 59,065	\$ 217,870

Al 31 de diciembre de 2023 (Auditado)						
Compañía	País	Activos por derechos de Uso	Pasivos por derechos de uso	Gasto depreciación	Gasto Intereses	Otros gastos (1)
Famosa SAS	Colombia	\$ 44,717	\$ 48,994	\$ 536,475	\$ 61,411	\$ -
Radial Bogotá SAS	Colombia	-	-	1,869,891	216,320	-
Caracol América Production LLC	Estados Unidos	-	-	32,406	3,512	913,314
		\$ 44,717	\$ 48,994	\$ 2,438,872	\$ 281,243	\$ 913,314

(1) Corresponde a gastos relacionados con arrendamientos de corto plazo.

Nota 9. Inventarios

Los inventarios al 31 de marzo de 2024 y 31 de diciembre de 2023 comprenden lo siguiente:

	31 de marzo de 2024 (No auditado)	31 de diciembre de 2023 (Auditado)
Producciones terminadas	\$ 339,058,942	\$ 342,774,449
Producciones adquiridas	32,150,830	29,950,290
Materiales y repuestos	2,916,776	3,162,032
Inventarios en tránsito	237,267	121,381
Total, Inventarios	\$ 374,363,815	\$ 376,008,152
Inventarios - Corriente	\$ 260,516,500	\$ 263,281,902
Inventarios - No corriente	\$ 113,847,315	\$ 112,726,250

Caracol Televisión S.A.

Notas a los Estados Financieros Intermedios Separados Condensados

Nota 10. Otros Activos

Los otros activos al 31 de marzo de 2024 y 31 de diciembre de 2023 comprenden lo siguiente:

	31 de marzo de 2024 (No auditado)	31 de diciembre de 2023 (Auditado)
Gastos pagados por anticipado	\$ 10,344,855	8,301,361
Inversiones - Instrumento financiero	8,862,555	8,862,555
Beneficios empleados	647,585	759,836
Bienes de arte y cultura	99,397	99,397
Total, otros activos	\$ 19,954,392	\$ 18,023,149
Otros activos - Corriente	\$ 10,249,343	\$ 8,205,747
Otros activos - No corriente	\$ 9,705,049	\$ 9,817,402

Nota 11. Derechos de Transmisión y Programación

Los derechos de transmisión y programación al 31 de marzo de 2024 (No auditado) 31 de diciembre de 2023 (Auditado), comprenden lo siguiente:

Costo:	
Al 31 de diciembre de 2022	\$ 45,107,578
Adiciones	20,527,903
Traslados	(16,333,931)
Al 31 de diciembre de 2023	\$ 49,301,550
Adiciones	4,157,572
Al 31 de marzo de 2024	\$ 53,459,122
Amortización:	
Al 31 de diciembre de 2022	\$ (11,285,962)
Amortización	(37,255,429)
Traslados	16,333,931
Al 31 de diciembre de 2023	\$ (32,206,460)
Amortización	(6,414,643)
Al 31 de marzo de 2024	\$ (38,623,103)
Valor neto en libros:	
Al 31 de diciembre de 2023	\$ 17,093,090
Al 31 de marzo de 2024	\$ 14,836,019

Caracol Televisión S.A.

Notas a los Estados Financieros Intermedios Separados Condensados

Nota 12. Inversiones en Subsidiarias, Asociadas y Negocios Conjuntos

Al 31 de marzo de 2024 y 31 de diciembre de 2023, la Compañía tenía las siguientes inversiones en subsidiarias, asociadas y negocios conjuntos reconocidas por el método de participación patrimonial:

Entidad	País	Método de Evaluación	Al 31 de marzo de 2024		Al 31 de diciembre de 2023	
			Porcentaje de Participación	Saldo	Porcentaje de Participación	Saldo
Subsidiarias:						
Caracol TV America Corp.	Estados Unidos	Método de participación	100%	\$ 41,207,025	100%	\$ 46,281,758
Radial Bogotá S.A.S.	Colombia	Método de participación	94.90%	27,373,993	94.90%	27,357,333
Caracol Estudios México S. de R.L. de C.V.	México	Método de participación	90%	1,607,754	90%	1,844,087
Fameca S.A.S.	Colombia	Método de participación	100%	3,087,686	100%	3,091,157
CNEXT S.A.S.	Colombia	Método de participación	100%	1,136,260	100%	1,806,322
Stock Models S.A.S. – (En liquidación)	Colombia	Método de participación	100%	331,089	100%	331,069
Negocios conjuntos:						
Medios y Servicios Integrados Ltda.	Colombia	Método de participación	50%	975,260	50%	914,440
Asociadas:						
Equipamientos Urbanos S.A.	Colombia	Método de participación	25%	33,790,115	25%	34,293,952
				\$ 109,519,182		\$ 115,529,818

Caracol Televisión S.A.

Notas a los Estados Financieros Intermedios Separados Condensados

Nota 13. Propiedades, Planta y Equipo, Neto

El movimiento de las propiedades, planta y equipo, neto al 31 de marzo de 2024 (No auditado) y 31 de diciembre de 2023 (Auditado) es el siguiente:

	Terrenos	Construcciones y Edificaciones	Equipo Técnico	Muebles y Enseres	Equipo de Oficina	Equipo de Cómputo	Equipo de Telecomunicaciones	Equipo de Transporte	En Tránsito	Total
Costo:										
Al 31 de diciembre de 2022	\$ 89,606,978	\$ 137,317,289	\$ 225,285,474	\$ 4,435,104	\$ 7,193,709	\$ 15,740,655	\$ 175,236,534	\$ 9,339,264	\$ -	\$ 647,154,727
Adiciones	-	-	3,765,791	171,421	699,899	3,485,325	1,434,279	290,000	5,099,211	14,915,895
Ajuste valor razonable	-	-	(41,031)	-	-	-	-	-	-	(41,031)
Deprecio	-	-	(91,003)	-	-	-	-	-	-	(91,003)
Retiros	-	-	(5,292,376)	-	(47,000)	(2,535,526)	(971,648)	(741,532)	-	(8,808,456)
Traslados	-	-	4,577,376	-	-	-	-	-	-	-
Al 31 de diciembre de 2023	\$ 89,606,978	\$ 137,317,289	\$ 224,461,157	\$ 4,606,525	\$ 7,246,709	\$ 13,700,129	\$ 175,700,561	\$ 9,457,732	\$ (4,577,376)	\$ 652,219,332
Adiciones	-	-	263,787	39,499	245,717	12,717	-	236,800	388,225	1,190,945
Ajuste valor razonable	-	-	-	-	-	-	312	-	-	45,065
Deprecio	-	-	(202,109)	-	-	-	(2,359)	(266,510)	-	(470,967)
Retiros	-	-	759,156	-	-	-	-	-	(799,106)	-
Al 31 de marzo de 2024	\$ 89,606,978	\$ 137,317,289	\$ 228,357,695	\$ 4,646,024	\$ 7,491,717	\$ 13,712,846	\$ 175,696,509	\$ 9,430,142	\$ 109,055	\$ 652,954,857
Depreciación:										
Al 31 de diciembre de 2022	\$ -	\$ (16,255,788)	\$ (140,878,853)	\$ (3,276,361)	\$ (4,302,199)	\$ (13,630,240)	\$ (82,277,593)	\$ (6,286,102)	\$ -	\$ (247,545,176)
Gasto por depreciación	-	(1,594,743)	(19,094,162)	(233,970)	(565,698)	(1,494,105)	(7,301,799)	(653,903)	-	(31,318,316)
Retiro	-	-	4,953,345	-	47,000	2,535,626	601,862	105,478	-	8,198,431
Al 31 de diciembre de 2023	\$ -	\$ (16,255,511)	\$ (155,111,249)	\$ (3,570,331)	\$ (4,321,037)	\$ (12,630,771)	\$ (85,777,229)	\$ (7,484,349)	\$ -	\$ (240,038,369)
Gasto por depreciación	-	(406,698)	(4,455,141)	(73,207)	(129,693)	(370,620)	(1,855,599)	(146,814)	-	(7,550,765)
Retiros	-	-	137,552	-	-	-	1,394	246,112	-	387,058
Al 31 de marzo de 2024	\$ -	\$ (16,745,197)	\$ (156,474,579)	\$ (3,643,438)	\$ (4,960,690)	\$ (12,630,597)	\$ (85,383,815)	\$ (7,383,861)	\$ -	\$ (248,028,257)
Valor neto en libros:										
Al 31 de diciembre de 2022	\$ 89,606,978	\$ 119,065,778	\$ 72,349,921	\$ 1,336,284	\$ 3,025,491	\$ 7,036,677	\$ 106,721,355	\$ 1,073,403	\$ 521,835	\$ 391,401,434
Al 31 de marzo de 2024	\$ 89,606,978	\$ 118,569,092	\$ 69,863,116	\$ 1,002,486	\$ 3,155,315	\$ 6,732,574	\$ 104,694,803	\$ 2,046,291	\$ 109,055	\$ 374,959,800

Caracol Televisión S.A.

Notas a los Estados Financieros Intermedios Separados Condensados

Nota 14. Activos por derechos de Uso

El movimiento de activos por derechos de uso al 31 de marzo de 2024 (No auditado) y 31 de diciembre de 2023 (Auditado) es el siguiente:

	Terrenos	Construcciones y Edificaciones	Equipo de Telecomunicaciones	Total
Costo:				
Al 31 de diciembre de 2022	\$ 183,064	\$ 2,290,430	\$ 10,534,240	\$ 13,009,734
Adiciones	58,545	1,493,775	7,435,429	8,988,749
Retiros	(167,893)	(1,751,655)	(6,838,346)	(8,757,894)
Al 31 de diciembre de 2023	\$ 75,716	\$ 2,032,550	\$ 11,132,323	\$ 13,240,589
Adiciones	28,339	426,574	7,787,263	8,242,176
Retiros	(1,226)	(477,340)	(6,133,170)	(6,611,736)
Al 31 de marzo de 2024	\$ 102,829	\$ 1,981,784	\$ 12,786,416	\$ 14,871,029
Depreciación				
Al 31 de diciembre de 2022	\$ (145,974)	\$ (1,319,177)	\$ (6,912,172)	\$ (8,377,323)
Gasto por depreciación	(62,972)	(1,605,622)	(7,891,197)	(9,559,791)
Retiros	167,893	1,679,774	6,838,346	8,686,013
Al 31 de diciembre de 2023	\$ (41,053)	\$ (1,245,025)	\$ (7,965,023)	\$ (9,251,101)
Gasto por depreciación	(20,722)	(391,288)	(1,545,872)	(1,957,882)
Retiros	1,226	378,288	5,981,110	6,360,624
Al 31 de marzo de 2024	\$ (60,549)	\$ (1,258,025)	\$ (3,529,785)	\$ (4,848,359)
Valor neto en libros				
Al 31 de diciembre de 2023	\$ 34,663	\$ 787,525	\$ 3,167,300	\$ 3,989,488
Al 31 de marzo de 2024	\$ 42,280	\$ 723,759	\$ 9,256,631	\$ 10,022,670

Nota 15. Activos Intangibles, Neto

El movimiento de los activos intangibles, neto al 31 de marzo de 2024 (No auditado) y 31 de diciembre de 2023 (Auditado), es el siguiente:

	Licencia de Concesión	Licencias de Software	Total
Costo:			
Al 31 de diciembre de 2022	\$ 120,614,742	\$ 6,889,726	\$ 127,504,468
Adiciones	-	5,895,418	5,895,418
Traslados	-	(6,208,334)	(6,208,334)
Al 31 de diciembre de 2023	\$ 120,614,742	\$ 6,576,810	\$ 127,191,552
Adiciones	-	219,547	219,547
Traslados	-	(502,657)	(502,657)
Al 31 de marzo de 2024	\$ 120,614,742	\$ 6,293,700	\$ 126,908,442
Amortización:			
Al 31 de diciembre de 2022	\$ (51,778,844)	\$ (2,291,759)	\$ (54,070,603)
Amortización	(11,472,550)	(6,631,795)	(18,104,445)
Traslados	-	6,208,334	6,208,334
Al 31 de diciembre de 2023	\$ (63,251,494)	\$ (2,715,220)	\$ (65,966,714)
Amortización	(2,668,163)	(1,481,286)	(4,149,449)
Traslados	-	502,657	502,657
Al 31 de marzo de 2024	\$ (66,119,657)	\$ (3,693,849)	\$ (69,813,506)
Valor neto en libros:			
Al 31 de diciembre de 2023	\$ 57,363,248	\$ 3,861,690	\$ 61,224,938
Al 31 de marzo de 2024	\$ 54,495,085	\$ 2,599,851	\$ 57,094,936

Caracol Televisión S.A.

Notas a los Estados Financieros Intermedios Separados Condensados

Nota 16. Obligaciones Financieras

Las obligaciones financieras al 31 de marzo de 2024 y 31 de diciembre de 2023, comprenden lo siguiente:

	Tasa de Interés	Vencimiento	Al 31 de marzo de 2024 (No auditado)		Al 31 de diciembre de 2023 (Auditado)	
			Nominal	Saldo	Nominal	Saldo
Banco de Bogotá	14,41 E.A.	2024	\$ 100,000,000	\$ 100,000,000	\$ 100,000,000	\$ 100,000,000
Banco Colpatría (1)	14,45 E.A.	2024	\$ 68,000,000	68,000,000	68,000,000	68,000,000
Intereses por pagar			-	4,944,176	-	5,165,973
Total, obligaciones financieras				\$ 172,944,176		\$ 173,165,973

(1) Las obligaciones financieras con Banco Colpatría tienen un covenant, el cual establece que se debe mantener un índice de deuda neta / EBITDA (12 meses) menor o igual a 3,5 x (tres puntos cinco veces). Al 31 de marzo de 2024 y 31 de diciembre de 2023 cumple con lo establecido.

Nota 17. Pasivos por derechos de uso

Los pasivos por derechos de uso al 31 de marzo de 2024 y 31 de diciembre de 2023 comprenden lo siguiente:

	31 de marzo de 2024 (No auditado)	31 de diciembre de 2023 (Auditado)
Terrenos	\$ 47,168	\$ 42,771
Construcciones y edificaciones	768,394	876,415
Equipo de telecomunicaciones	9,578,971	3,273,384
	<u>\$ 10,394,533</u>	<u>\$ 4,192,570</u>
Total, pasivos por derechos de uso - Corriente	\$ 5,427,202	\$ 2,694,746
Total, pasivos por derechos de uso - No corriente	\$ 4,967,331	\$ 1,497,824

Los gastos por intereses por derechos de uso al 31 de marzo de 2024 y 2023 comprenden lo siguiente:

	31 de marzo de 2024 (No auditado)	31 de marzo de 2023 (No auditado)
Terrenos	\$ 2,528	\$ 2,167
Construcciones y edificaciones	47,530	37,706
Equipo de telecomunicaciones	429,127	343,528
	<u>\$ 479,185</u>	<u>\$ 383,401</u>

Caracol Televisión S.A.

Notas a los Estados Financieros Intermedios Separados Condensados

Nota 18. Cuentas por pagar comerciales y otras cuentas por pagar

Las cuentas por pagar comerciales y otras cuentas por pagar al 31 de marzo de 2024 y 31 de diciembre de 2023, comprenden lo siguiente:

	31 de marzo de 2024 (No auditado)	31 de diciembre de 2023 (Auditado)
Costos y gastos por pagar	\$ 163,968,718	\$ 134,073,533
Proveedores del exterior	95,188,236	92,810,949
Acreedores varios	12,788,405	4,802,504
Retención en la fuente	6,516,324	5,532,599
Impuesto a las ventas retenido	3,798,796	2,370,837
Regalías por pagar	1,707,940	10,244,975
Proveedores nacionales	1,150,008	2,384,247
Impuesto de Industria y comercio retenido	217,661	431,160
Total, cuentas por pagar comerciales y otras cuentas por pagar	\$ 285,336,085	\$ 252,650,804
Cuentas por pagar comerciales y otras cuentas por pagar - Corriente	\$ 164,251,405	\$ 122,584,839
Cuentas por pagar comerciales y otras cuentas por pagar - No corriente	\$ 121,084,683	\$ 130,055,865

Nota 19. Beneficios a Empleados

Los beneficios a empleados al 31 de marzo de 2024 y 31 de diciembre de 2023, comprenden lo siguiente:

	31 de marzo de 2024 (No auditado)	31 de diciembre de 2023 (Auditado)
Vacaciones consolidadas	\$ 6,959,480	\$ 6,608,775
Retenciones y aportes de nómina	3,629,615	4,483,743
Prestaciones extralegales	3,366,095	3,137,231
Prima de servicios	1,620,870	-
Cesantías consolidadas	1,604,864	6,043,664
Intereses sobre cesantías	47,677	704,825
Total, beneficios a empleados - Corriente	\$ 17,228,601	\$ 20,978,238
Prima de antigüedad	\$ 6,040,549	\$ 5,907,267
Pensiones de jubilación	1,373,473	1,396,922
Total, beneficios a empleados - No corriente	\$ 7,414,022	\$ 7,304,189

Caracol Televisión S.A.**Notas a los Estados Financieros Intermedios Separados Condensados****Nota 20. Impuestos por Pagar****Pasivo por impuestos corrientes**

El pasivo por impuestos corrientes al 31 de marzo de 2024 y 31 de diciembre de 2023, se detallan a continuación:

	31 de marzo de 2024 (No auditado)	31 de diciembre de 2023 (Auditado)
Impuesto a las ventas por pagar	\$ 941,016	\$ 12,756,118
Industria y comercio por pagar	765,183	797,782
Impuesto de renta y complementarios	-	6,287,299
Impuesto al azar y juegos	-	50,549
Total, impuestos por pagar	\$ 1,706,199	\$ 19,891,748

Activo por impuestos corrientes

El activo por impuestos corrientes al 31 de marzo de 2024 y 31 de diciembre de 2023, se detallan a continuación:

	31 de marzo de 2024 (No auditado)	31 de diciembre de 2023 (Auditado)
Anticipo de impuesto de renta y complementarios	\$ 30,279,247	\$ 19,338,352
Sobrantes en liquidación privada de impuestos	2,392,531	-
Descuentos tributarios	1,996,973	1,805,261
Anticipo de impuesto de industria y comercio	70,054	104,883
Impuesto de industria y comercio retenido	69,378	32,952
Total, activos por impuestos corrientes	\$ 34,808,183	\$ 21,281,448

Nota 21. Provisiones

Las provisiones al 31 de marzo de 2024 y 31 de diciembre de 2023 comprenden lo siguiente:

	31 de marzo de 2024 (No auditado)	31 de diciembre de 2023 (Auditado)
Comisión agencias	\$ 5,976,310	\$ 30,025,778
Para contingencias	5,836,455	5,836,455
Provisión para otros costos y gastos	1,446,795	1,446,795
Total, provisiones	\$ 13,259,560	\$ 37,309,028

Nota 22. Patrimonio**I) Capital suscrito y pagado**

El capital autorizado está conformado por 1,000,000,000 de acciones comunes, de valor nominal \$14

Caracol Televisión S.A.

Notas a los Estados Financieros Intermedios Separados Condensados

pesos cada una; al 31 de marzo de 2024 y 31 de diciembre de 2023 se encuentran suscritas y pagadas 635,400,749.

El 100% de las acciones de la Compañía se cotizan públicamente en la bolsa de valores de Colombia, las cuales son de baja bursatilidad.

ii) Reserva Legal

La Compañía está obligada a apropiar como reserva legal el 10% de sus utilidades netas anuales, hasta que el saldo de la reserva sea equivalente como mínimo al 50% del capital suscrito. La reserva no es distributable antes de la liquidación de la Compañía, pero puede utilizarse para absorber o reducir pérdidas. Son de libre disponibilidad por la Asamblea General de Accionistas las apropiaciones hechas en exceso del 50% antes mencionado.

iii) Reservas Ocasionales

Las reservas ocasionales se apropian directamente de las ganancias acumuladas y pueden considerarse como reservas de libre disponibilidad por parte de la Asamblea General de Accionistas.

iv) Distribución de Utilidades

El 26 de marzo de 2024, mediante Acta No. 77 de la Asamblea General de Accionistas, se decretó el reparto de utilidades por \$73,706,487 a razón de \$116 por acción (en pesos), que fueron pagadas en abril de 2024. Las utilidades distribuidas corresponden a \$53,802,881 del resultado de 2023, y a otros resultados integrales por valor de \$19,903,606.

El 29 de marzo de 2023, mediante Acta No. 76 de la Asamblea General de Accionistas, se decretó el reparto de utilidades por \$141,058,966 a razón de \$222 por acción (en pesos), que fueron pagadas en marzo de 2023. Las utilidades distribuidas corresponden a \$127,889,302 del resultado de 2022, y a otros resultados integrales por valor de \$30,512,629; de los cuales se apropiaron reservas por valor de \$17,342,965.

v) Utilidades Retenidas Adopción por Primera Vez

Corresponden a saldos producto de los ajustes realizados por la Compañía para reexpresar el estado de situación financiera al 1 de enero de 2014 con los PCGA locales a NIIF.

Nota 23. Transacciones con Partes Relacionadas

(1) Las principales transacciones con partes relacionadas al 31 de marzo de 2024 y 31 de diciembre de 2023, comprenden lo siguiente:

Caracol Televisión S.A.

Notas a los Estados Financieros Intermedios Separados Condensados

Ingresos				Gastos			
Por el período de tres meses terminados el 31 de marzo de				Por el período de tres meses terminados el 31 de marzo de			
		2024	2023			2024	2023
		(No auditado)				(No auditado)	
Venta Exterior -- Servicios	(a)	\$ 1,890,633	\$ 2,832,798	Comisiones	(f)	\$ 7,421,434	\$ 9,487,518
Pauta publicitaria	(b)	1,540,238	1,763,265	Servicios	(e)	3,652,386	3,491,652
Arrendamientos	(d)	397,829	355,322	Otros gastos	(h)	2,662,944	1,777,269
Venta Nacional - Servicios	(c)	360,778	619,368	Arrendamientos	(d)	1,059,261	970,643
Otros Ingresos		24,176	113,707	Honorarios	(g)	633,716	10,899,905
		\$ 4,213,654	\$ 5,685,460	Publicidad		183,857	283,940
				Gastos de viaje		143,815	166,388
						\$ 15,767,413	\$ 27,067,313

- (a) Los servicios recibidos del exterior corresponden principalmente a ingresos recibidos por suscripciones de cable-operadores por señal internacional.
- (b) Corresponde a servicios de publicidad proporcionados principalmente a Cine Colombia, Comunican e Inversiones Cromos.
- (c) Con respecto a los servicios prestados en el territorio nacional, estos corresponden a participación en eventos como: foros, lanzamientos, presentaciones, entre otros; y a cesión de derechos, principalmente por eventos deportivos.
- (d) La Compañía recibe tanto ingresos como costos de sus afiliadas por servicios de arrendamiento de inmuebles y/o equipo técnico. Las tarifas por estos servicios son negociadas entre las partes. La Compañía proporciona servicios administrativos a sus afiliadas, los cuales son reembolsados en el momento en que el servicio es facturado.
- (e) Los servicios corresponden principalmente a alquiler de equipos, reintegros de gastos y servicios de modelaje.
- (f) Parte de las comisiones corresponden a la negociación de programas en el exterior donde la Compañía reconoce una comisión a su afiliada en el exterior (Caracol Inc.) por las ventas realizadas. Por otro lado, se presenta un acuerdo de riesgo compartido entre las afiliadas Comunican e Inversiones Cromos y La Compañía, que implica el reconocimiento de una comisión por ese concepto.
- (g) Los gastos por honorarios corresponden principalmente a reintegro de gastos por concepto del programa de transformación empresarial que consistió en cambiar el sistema de información financiera y contable de las Compañías que conforman el Grupo Empresarial Invernac & Cía. SAS.
- (h) Los otros gastos corresponden principalmente a los gastos de operación del Consorcio de Canales Privados (CCNP).

Las anteriores transacciones se efectuaron en condiciones normales a precios de mercado y no existieron diferencias o condiciones especiales frente a las vigentes en el mercado para operaciones similares.

- (2) Las siguientes son las operaciones realizadas con accionistas que eran beneficiarios reales del 10% o más del total de acciones en circulación, con miembros de la Junta Directiva y representantes legales, o con Compañías donde un accionista, un miembro de la Junta Directiva o un funcionario de la

Caracol Televisión S.A.

Notas a los Estados Financieros Intermedios Separados Condensados

Sociedad tenían una participación superior al 10%:

i) Operaciones con accionistas

A 31 de marzo de 2024 no se ha presentado operaciones con accionistas; sin embargo, a 31 de diciembre de 2023 se realizó pago de dividendos a los accionistas como se detalla a continuación:

<u>Accionista</u>	<u>Acciones</u>	<u>Porcentaje</u>	<u>2023</u>
Valorem S.A.S.	594,050,549	93.490%	\$ 131,879,222
Inversiones Valmiera S.A.S. SCA	41,299,200	6.5000%	9,168,422
Maria del Pilar Villaveces Pabón	25,000	0.0040%	5,550
Alfredo Villaveces Pabón	25,000	0.0040%	5,550
Otros minoritarios	1,000	0.0002%	222
	<u>635,400,749</u>	<u>100%</u>	<u>\$ 141,058,966</u>

ii) Operaciones con Miembros de la Junta Directiva

Al 31 de marzo de 2024 y 31 de diciembre de 2023 no se efectuaron operaciones diferentes a los pagos por honorarios a los miembros de la Junta Directiva, los cuales ascendieron a \$120,000 y \$315,000, respectivamente.

iii) Operaciones con Representantes Legales

En relación con los representantes legales, al 31 de marzo de 2024 y 31 de diciembre de 2023, no se realizaron pagos diferentes a los autorizados por la Compañía.

Se realizaron pagos por concepto de honorarios y por participaciones en proyectos cinematográficos a la Compañía Dago García Producciones Ltda., en la cual un funcionario tiene una participación superior al 10%, estos se encuentran debidamente autorizados.

Las operaciones diferentes de sueldos, realizadas con los representantes legales al 31 de marzo de 2024 y 31 de diciembre de 2023, fueron efectuadas de conformidad con autorizaciones de la Junta Directiva durante el año.

ii) Remuneración del Personal Clave de la Gerencia

La alta dirección incluye a los asesores (tanto los que ostentan un cargo ejecutivo como los que no), a los miembros del Comité Ejecutivo y Secretaría General. La retribución pagada o a pagar a los miembros de la alta dirección en concepto de servicios laborales prestados se muestra en la tabla siguiente:

	<u>31 de marzo de 2024 (No auditado)</u>	<u>31 de diciembre de 2023 (Auditado)</u>
Remuneración al personal clave de la gerencia, beneficios a los empleados a corto plazo	\$ 14,382,947	\$ 53,992,107

Caracol Televisión S.A.**Notas a los Estados Financieros Intermedios Separados Condensados****Nota 24. Ingresos por Actividades Ordinarias**

Los ingresos por actividades ordinarias al 31 de marzo de 2024 y 2023, comprenden lo siguiente:

	Por el periodo de tres meses terminados el 31 de marzo de	
	2024	2023
	(No auditados)	
Pauta publicitaria TV	\$ 107,734,030	\$ 120,616,043
Ventas y servicios internacionales	47,208,907	74,973,541
Servicios de televisión y otros negocios	13,058,422	9,245,924
Pauta publicitaria Radio	7,105,254	6,917,095
Pauta publicitaria otros medios	3,781,610	3,525,528
Otros ingresos operacionales	481,831	519,975
Cuentas en participación y aportes a coproducciones	430,509	514,604
Descuentos	(1,539,187)	(2,001,455)
Total, ingresos por actividades ordinarias	\$ 178,259,376	\$ 214,311,255

Nota 25. Costo de Ventas

El costo de ventas al 31 de marzo de 2024 y 2023 comprende lo siguiente:

	Por el periodo de tres meses terminados el 31 de marzo de	
	2024	2023
	(No auditados)	
Actividad de radio y televisión	\$ 126,130,409	\$ 120,280,649
Costos por depreciación	8,321,396	9,050,191
Costo red de transmisión (CCNP)	5,715,105	5,224,285
Frecuencias – (Mintic)	939,513	1,438,354
Cuentas en participación	360,001	1,863,359
Total, costo de ventas	\$ 141,466,424	\$ 137,856,838

Caracol Televisión S.A.

Notas a los Estados Financieros Intermedios Separados Condensados

Nota 26. Gastos de Administración

Los gastos de administración al 31 de marzo de 2024 y 2023, comprenden lo siguiente:

	Por el periodo de tres meses terminados el 31 de marzo de	
	2024	2023
	(No auditados)	
Gastos por beneficios a empleados	\$ 8,612,481	\$ 7,475,928
Honorarios	3,530,665	21,996,186
Amortizaciones	3,224,171	3,211,787
Contribuciones y afiliaciones	1,922,315	2,146,244
Impuestos	1,366,499	1,523,528
Depreciaciones	1,171,786	1,155,645
Servicios	1,034,024	1,328,373
Mantenimiento y reparaciones	763,125	605,581
Diversos	731,912	483,310
Provisión (recuperación) deudores	594,810	(1,860,668)
Seguros	586,053	527,446
Gastos de viaje	155,561	91,942
Arrendamientos	81,563	66,902
Adecuación e instalación	81,372	24,067
Gastos legales	23,927	17,887
Total, gastos de administración	\$ 23,880,264	\$ 38,774,158

Caracol Televisión S.A.

Notas a los Estados Financieros Intermedios Separados Condensados

Nota 27. Gastos de Ventas

Los gastos de ventas al 31 de marzo de 2024 y 2023, comprenden lo siguiente:

	Por el periodo de tres meses terminados el 31 de marzo de	
	2024	2023
	(No auditados)	
Comisiones	\$ 11,326,471	\$ 14,729,257
Gastos por beneficios a empleados	7,428,169	6,584,008
Impuestos	837,090	979,676
Servicios	828,324	780,504
Servicios de publicidad	577,608	1,181,987
Arrendamientos	466,573	634,091
Honorarios	451,088	409,639
Diversos	369,071	253,778
Amortizaciones	215,782	237,035
Mantenimiento y reparaciones	174,026	170,983
Gastos de viaje	165,581	170,537
Participación en ventas	87,160	210,323
Contribuciones y afiliaciones	35,917	44,441
Adecuación e instalación	28,502	4,311
Depreciaciones	15,460	22,154
Seguros	15,159	8,510
Gastos legales	1,532	2,204
Total, gastos de ventas	\$ 23,023,493	\$ 26,423,438

Nota 28. Otros Ingresos Operativos

Los otros ingresos operativos al 31 de marzo de 2024 y 2023, comprenden lo siguiente:

	Por el periodo de tres meses terminados el 31 de marzo de	
	2024	2023
	(No auditados)	
Utilidad en venta de propiedad planta y equipo	\$ 132,603	\$ 53,943
Utilidad en retiro de derechos de uso	37,274	6,182
Indemnizaciones	24,154	71,638
Diversos	15,206	39,155
Otras ventas	5,933	4,400
Servicios administrativos	2,165	1,261
Total, otros ingresos operativos	\$ 218,335	\$ 176,579

Caracol Televisión S.A.

Notas a los Estados Financieros Intermedios Separados Condensados

Nota 29. Otros Gastos Operativos

Los otros gastos operativos al 31 de marzo de 2024 y 2023, comprenden lo siguiente:

	Por el periodo de tres meses terminados el 31 de marzo de	
	2024	2023
	(No auditados)	
Actividades culturales y cívicas	\$ 670,997	\$ -
Otros impuestos asumidos	191,299	5,018,982
Pérdida en venta y retiro de propiedad, planta y equipo	65,621	327,324
Diversos	63,886	40,896
Donaciones	40,982	39,000
Multas sanciones y litigios	33,797	37,765
Total, otros ingresos operativos	\$ 1,066,582	\$ 5,463,967

Nota 30. Ingresos Financieros

Los ingresos financieros al 31 de marzo de 2024 y 2023, comprenden lo siguiente:

	Por el periodo de tres meses terminados el 31 de marzo de	
	2024	2023
	(No auditados)	
Intereses	\$ 664,440	\$ 2,284,399
Descuentos comerciales condicionados	453	578
Financieros otros	-	2
Total, ingresos financieros	\$ 664,893	\$ 2,284,979

Nota 31. Gastos Financieros

Los gastos financieros al 31 de marzo de 2024 y 2023, comprenden lo siguiente:

	Por el periodo de tres meses terminados el 31 de marzo de	
	2024	2023
	(No auditados)	
Intereses	\$ 6,993,300	\$ 7,387,190
Diferencia en cambio	955,864	4,751,191
Intereses por arrendamientos de uso	479,185	383,401
Comisiones	70,360	46,387
Otros gastos financieros	72	18,502
Total, gastos financieros	\$ 8,498,781	\$ 12,586,671

Caracol Televisión S.A.

Notas a los Estados Financieros Intermedios Separados Condensados

Nota 32. Medición a Valor Razonable

A continuación, se presentan los valores razonables de activos y pasivos financieros informados en los presentes estados financieros al 31 de marzo de 2024 y 31 de diciembre de 2023:

	Al 31 de marzo de 2024 (No auditado)	
	Valor en Libros	Valor Razonable
Activos financieros		
Efectivo y equivalentes a efectivo	\$ 74,655,412	\$ 74,655,412
Deudores comerciales y otras cuentas por cobrar, neto	156,371,572	157,019,167
Cuentas por cobrar a partes relacionadas	11,053,427	11,053,427
Otros activos financieros	8,862,557	8,862,557
	<u>\$ 250,942,968</u>	<u>\$ 251,590,553</u>
Pasivos financieros		
Obligaciones financieras	\$ 172,944,176	\$ 175,258,466
Pasivos por derechos de uso	10,394,533	10,394,533
Proveedores y cuentas por pagar	285,336,088	285,336,088
Cuentas por pagar a partes relacionadas	84,497,792	84,497,792
Otros pasivos financieros	6,322,316	6,322,316
	<u>\$ 559,494,905</u>	<u>\$ 561,809,195</u>
	Al 31 de diciembre de 2023 (Auditado)	
	Valor en Libros	Valor Razonable
Activos financieros		
Efectivo y equivalentes a efectivo	\$ 72,713,685	\$ 72,713,685
Deudores comerciales y otras cuentas por cobrar, neto	192,404,115	193,163,951
Cuentas por cobrar a partes relacionadas	10,926,847	10,926,847
Otros activos financieros	8,862,557	8,862,557
	<u>\$ 284,907,204</u>	<u>\$ 285,667,040</u>
Pasivos financieros		
Obligaciones financieras	\$ 173,166,973	\$ 176,183,511
Pasivos por derechos de uso	4,192,570	4,192,570
Proveedores y cuentas por pagar	252,650,804	252,650,804
Cuentas por pagar a partes relacionadas	20,384,299	20,384,299
Otros pasivos financieros	4,112,494	4,112,494
	<u>\$ 454,506,140</u>	<u>\$ 457,523,678</u>

Jerarquía del Valor Razonable

Las tablas a continuación analizan los activos y pasivos que se miden a valor razonable para efectos de registro o presentación con base en los métodos para su valoración. Los diferentes niveles de valor razonable se definen como siguen:

Nivel 1 - Se basan en precios cotizados (sin ajustes) en mercados activos para activos o pasivos idénticos a los que la Compañía tiene la capacidad de acceder en la fecha de medición.

Nivel 2 - Se basan en datos, distintos a los precios cotizados incluidos dentro del Nivel 1, que son observables para el activo o pasivo, ya sea directa o indirectamente.

Caracol Televisión S.A.

Notas a los Estados Financieros Intermedios Separados Condensados

Nivel 3 - Se basan en datos que no son observables para el activo o pasivo.

La Compañía determina si han ocurrido transferencias entre los niveles en la jerarquía al reevaluar la categorización (con base en los datos de más bajo nivel que sean relevantes para la medición del valor razonable como un todo) al final de cada período de reporte.

La siguiente tabla muestra la jerarquía de valor razonable de los activos y pasivos de la Compañía al 31 de marzo de 2024:

Descripción	Medición del valor Razonable Utilizando Datos Significativos Observables (Nivel 2)
Activos medidos a valor razonable	
Propiedades, planta y equipo revaluada	\$ 363,478,019
Propiedades de Inversión	12,972,283
Pasivos medidos a valor razonable	
Obligaciones financieras	175,258,466

La siguiente tabla muestra la jerarquía de valor razonable de los activos y pasivos de la Compañía al 31 de diciembre de 2023:

Descripción	Medición del valor Razonable Utilizando Datos Significativos Observables (Nivel 2)
Activos medidos a valor razonable	
Propiedades, planta y equipo revaluada	\$ 369,440,325
Propiedades de Inversión	12,972,283
Pasivos medidos a valor razonable	
Obligaciones financieras	176,183,511

Los valores razonables de activos y pasivos financieros se presentan por el monto al que se podría canjear el instrumento en una transacción corriente entre partes interesadas, en circunstancias que no sean una venta forzada o una liquidación.

La Administración ha determinado que el valor razonable del efectivo y los equivalentes del efectivo, cuentas por cobrar y cuentas por pagar se aproximan a su valor en libros, en gran parte, debido a los vencimientos a corto plazo de estos instrumentos.

Los valores razonables han sido determinados para fines de medición y/o de revelación con base en los siguientes métodos:

- (a) El valor razonable de las inversiones se determina con referencia a cotizaciones de las acciones observables en los mercados de valores si son entidades públicas, o con referencia al valor presente de los flujos futuros que han sido descontados utilizando una tasa de interés de mercado en la fecha de reporte.

Caracol Televisión S.A.

Notas a los Estados Financieros Intermedios Separados Condensados

- (b) El valor razonable de las obligaciones financieras para efectos de revelación se calcula con base en el valor presente de los flujos futuros de efectivo incluyendo capital e intereses descontados a la tasa de interés de mercado a la fecha de reporte.
- (c) La Compañía utiliza el modelo de revaluación para medir terrenos y edificios. Los valores razonables de estos activos se determinaron con base en los precios de mercados activos, ajustados por la diferencia en la naturaleza, localización o condición del activo específico. La Compañía contrató a peritos independientes acreditados para determinar estos valores razonables.

Nota 33. Contratos y Compromisos

Contratos

Al 31 de enero de 2024 y 31 de diciembre de 2023, la Compañía tiene celebrado un acuerdo con el Consorcio de Canales Privados de Televisión (CCNP), para llevar a cabo las siguientes funciones: a) coordinar el montaje y funcionamiento de la red de transmisión y b) ejercer el control técnico y jurídico de la codificación de comerciales.

Compromisos

Al 31 de marzo de 2024 y 31 de diciembre de 2023, la Compañía tiene compromisos por derechos de programación y transmisión por un monto total de US\$4,419,792 y US\$320,193, respectivamente.

Nota 34. Eventos Subsecuentes

No se han presentado operaciones o hechos que ameriten una revelación a nivel cuantitativo o cualitativo después del 31 de marzo de 2024.

Caracol Televisión S.A

**Certificación de los Estados Financieros Intermedios Separados
Condensados**

Los suscritos Representante Legal y Contador Público bajo cuya responsabilidad se prepararon los estados financieros intermedios separados condensados, certificamos:

Que, para la emisión del estado de situación financiera al 31 de marzo de 2024, y del estado de resultado del ejercicio y otro resultado integral, estado de cambios en el patrimonio y estado de flujos de efectivo por el año terminado en esa fecha, que conforme al reglamento se ponen a disposición de los accionistas y de terceros, se han verificado previamente las afirmaciones contenidas en ellos y las cifras tomadas fielmente de los libros.



Rubén Darío Cárdenas Ortiz
Representante Legal



Luz Nadia Pedreros Álvarez
Contador Público
Tarjeta Profesional 61235-T

2. Estados financieros intermedios consolidados condensados (no auditados)

ESTADOS FINANCIEROS INTERMEDIOS
CONSOLIDADOS CONDENSADOS (NO AUDITADOS)

Caracol Televisión S.A. y Subsidiarias

Por el periodo de tres meses terminado
al 31 de marzo de 2024

Caracol Televisión S.A. y Subsidiarias

Estados Financieros Intermedios Consolidados Condensados

Por el periodo de tres meses terminado al 31 de marzo de 2024

Índice

Informe del Revisión de Información Financiera Intermedia.....	1
Estados Consolidados Condensados de Situación Financiera.....	5
Estados Consolidados Condensados de Resultados	6
Estados Consolidados Condensados de Otros Resultados Integrales	7
Estados Consolidados Condensados de Cambios en el Patrimonio.....	8
Estados Consolidados Condensados de Flujos de Efectivo.....	9
Notas a los Estados Financieros Intermedios Consolidados Condensados.....	10
Certificación de los Estados Financieros Intermedios Consolidados Condensados	37



KPMG S.A.S.
Calle 90 No. 19c - 74
Bogotá D.C. - Colombia

Teléfono +57 (601) 618 8000
+57 (601) 618 8100
www.kpmg.com.co

INFORME DEL REVISOR FISCAL SOBRE LA REVISIÓN DE LA INFORMACIÓN FINANCIERA INTERMEDIA

Señores Accionistas
Caracol Televisión S.A.:

Introducción

He revisado la información financiera intermedia consolidada condensada que se adjunta, al 31 de marzo de 2024 de Caracol Televisión S.A. y Subordinadas (el Grupo), la cual comprende:

- el estado consolidado condensado de situación financiera al 31 de marzo de 2024;
- los estados consolidados condensados de resultados y de otros resultados integrales por el período de tres meses que terminó el 31 de marzo de 2024;
- el estado consolidado condensado de cambios en el patrimonio por el período de tres meses que terminó el 31 de marzo de 2024;
- el estado consolidado condensado de flujos de efectivo por el período de tres meses que terminó el 31 de marzo de 2024; y
- las notas a la información financiera intermedia

La administración es responsable por la preparación y presentación de esta información financiera intermedia consolidada condensada de acuerdo con la Norma Internacional de Contabilidad 34 (NIC 34) – Información Financiera Intermedia contenida en las Normas de Contabilidad y de Información Financiera aceptadas en Colombia. Mi responsabilidad consiste en expresar una conclusión sobre esta información financiera intermedia consolidada condensada, basada en mi revisión.

Alcance de la revisión

He realizado mi revisión de acuerdo con la Norma Internacional de Trabajos de Revisión 2410 “Revisión de Información Financiera Intermedia realizada por el Auditor Independiente de la Entidad”, incluida en las Normas de Aseguramiento de la Información aceptadas en Colombia. Una revisión de información financiera intermedia consiste en hacer indagaciones, principalmente con las personas responsables de los asuntos financieros y contables, y la aplicación de procedimientos analíticos y otros procedimientos de revisión. El alcance de una revisión es sustancialmente menor que el de una auditoría realizada de acuerdo con Normas Internacionales de Auditoría aceptadas en Colombia y, por consiguiente, no me permite obtener seguridad de haber conocido todos los asuntos significativos que hubiera podido identificar en una auditoría. Por lo tanto, no expreso una opinión de auditoría.



Conclusión

Basada en mi revisión, nada ha llamado mi atención que me haga suponer que la información financiera intermedia consolidada condensada al 31 de marzo de 2024, que se adjunta, no ha sido preparada, en todos los aspectos de importancia material, de acuerdo con la Norma Internacional de Contabilidad 34 (NIC 34) – Información Financiera Intermedia contenida en las Normas de Contabilidad y de Información Financiera aceptadas en Colombia.

Andrea Isabelle Bernal Correa
Revisor Fiscal de Caracol Televisión S.A.
T.P. 256635 - T
Miembro de KPMG S.A.S.

14 de mayo de 2024



KPMG S.A.S.
Calle 90 No. 19c - 74
Bogotá D.C. - Colombia

Teléfono +57 (601) 618 8000
+57 (601) 618 8100
www.kpmg.com.co

INFORME DEL REVISOR FISCAL SOBRE EL REPORTE EN LENGUAJE eXTENSIBLE BUSINESS REPORTING LANGUAGE (XBRL)

Señores Accionistas
Caracol Televisión S.A.:

Introducción

He revisado el reporte en lenguaje eXtensible Business Reporting Language (XBRL) al 31 de marzo de 2024 de Caracol Televisión S.A. y Subordinadas (el Grupo), que incorpora la información financiera intermedia consolidada condensada, la cual comprende:

- el estado consolidado condensado de situación financiera al 31 de marzo de 2024;
- los estados consolidados condensados de resultados y de otros resultados integrales por el período de tres meses que terminó el 31 de marzo de 2024;
- el estado consolidado condensado de cambios en el patrimonio por el período de tres meses que terminó el 31 de marzo de 2024;
- el estado consolidado condensado de flujos de efectivo por el período de tres meses que terminó el 31 de marzo de 2024; y
- las notas al reporte

La administración es responsable por la preparación y presentación de este reporte en lenguaje eXtensible Business Reporting Language (XBRL) que incorpora la información financiera intermedia consolidada condensada de acuerdo con la Norma Internacional de Contabilidad 34 (NIC 34) – Información Financiera Intermedia contenida en las Normas de Contabilidad y de Información Financiera aceptadas en Colombia, y por la presentación del reporte en lenguaje eXtensible Business Reporting Language (XBRL) según las instrucciones de la Superintendencia Financiera de Colombia. Mi responsabilidad consiste en expresar una conclusión sobre el reporte en lenguaje eXtensible Business Reporting Language (XBRL) que incorpora la información financiera intermedia consolidada, basada en mi revisión.

Alcance de la revisión

He realizado mi revisión de acuerdo con la Norma Internacional de Trabajos de Revisión 2410 “Revisión de Información Financiera Intermedia realizada por el Auditor Independiente de la Entidad”, incluida en las Normas de Aseguramiento de la Información aceptadas en Colombia. Una revisión de información financiera intermedia consiste en hacer indagaciones, principalmente con las personas responsables de los asuntos financieros y contables, y la aplicación de procedimientos analíticos y otros procedimientos de revisión. El alcance de una revisión es sustancialmente menor que el de una auditoría realizada de



acuerdo con Normas Internacionales de Auditoría aceptadas en Colombia y, por consiguiente, no me permite obtener seguridad de haber conocido todos los asuntos significativos que hubiera podido identificar en una auditoría. Por lo tanto, no expreso una opinión de auditoría.

Conclusión

Basada en mi revisión, nada ha llamado mi atención que me haga suponer que el reporte en lenguaje eXtensible Business Reporting Language (XBRL) que incorpora la información financiera intermedia consolidada condensada de Caracol Televisión S.A. y Subordinadas al 31 de marzo de 2024, que se adjunta, no ha sido preparado, en todos los aspectos de importancia material, de acuerdo con la Norma Internacional de Contabilidad 34 (NIC 34) – Información Financiera Intermedia contenida en las Normas de Contabilidad y de Información Financiera aceptadas en Colombia e instrucciones de la Superintendencia Financiera de Colombia.



Andrea Isabelle Bernal Correa
Revisor Fiscal de Caracol Televisión S.A.
T.P. 256635 - T
Miembro de KPMG S.A.S.


14 de mayo de 2024


Caracol Televisión S.A. y Subsidiarias


Estados Consolidados Condensados de Situación Financiera

	Notas	Al 31 de marzo de 2024 (No auditado)	Al 31 de diciembre de 2023 (Auditado)
<i>(Expresados en miles de pesos colombianos)</i>			
Activos			
Activo Corriente			
Efectivo y equivalentes de efectivo	6	\$ 78,149,533	\$ 77,465,590
Deudores comerciales y otras cuentas por cobrar, neto	7	185,975,451	207,847,326
Cuentas por cobrar a partes relacionadas	8	8,374,861	8,275,051
Inventarios	9	271,655,135	274,361,834
Otros activos	10	10,480,327	8,644,744
Total Activo Corriente		554,635,307	576,592,557
Activo no Corriente			
Inversiones en asociadas y negocios conjuntos	12	35,095,464	35,208,092
Deudores comerciales y otras cuentas por cobrar, neto	7	6,012,870	6,532,325
Inventarios	9	113,847,315	112,725,250
Propiedades, planta y equipo, neto	13	385,517,304	391,863,717
Propiedades de inversión	13	12,972,293	12,972,283
Activos por derechos de uso	14	10,151,839	5,244,253
Derechos de transmisión y programación	11	14,835,019	17,093,090
Activos intangibles, neto	15	98,498,483	102,628,385
Activos por impuesto diferido	16	7,972,775	7,935,758
Otros activos	10	10,511,648	10,824,034
Total Activo no Corriente		695,417,000	702,823,157
Total Activos		\$ 1,250,052,307	\$ 1,279,415,714
Pasivos y Patrimonio			
Pasivos			
Pasivo Corriente			
Obligaciones financieras	16	\$ 172,544,176	\$ 173,165,973
Pasivos por derechos de uso	17	4,520,971	2,917,356
Cuentas por pagar comerciales y otras cuentas por pagar	18	164,811,829	123,724,147
Cuentas por pagar a partes relacionadas	8	70,407,322	1,688,703
Beneficios a empleados	19	17,340,270	21,140,770
Impuestos por pagar	20	1,717,254	19,815,294
Depósitos y anticipos de clientes	24	34,637,043	26,235,054
Provisiones	21	13,259,560	37,308,078
Otros pasivos		29,947	29,831
Total Pasivo Corriente		479,855,372	406,024,226
Pasivo no Corriente			
Pasivos por derechos de uso	17	6,050,030	2,633,015
Cuentas por pagar comerciales y otras cuentas por pagar	18	121,084,693	130,055,665
Beneficios a empleados	19	7,414,022	7,304,169
Pasivo por impuesto diferido	20	53,819,804	84,111,221
Total Pasivo no Corriente		228,368,689	234,104,280
Total Pasivos		708,224,061	640,128,516
Patrimonio	22		
Capital suscrito y pagado		8,895,810	8,895,610
Prima en emisión de acciones		102,921,143	102,921,143
Reservas		59,068,152	59,068,152
Resultados del ejercicio		(24,462,104)	53,511,898
Resultados acumulados		225,571,936	244,563,551
Otros resultados integrales		153,623,504	170,206,643
Total patrimonio		541,816,246	639,287,002
Participaciones no controladoras		-	20,155
Total Patrimonio		541,816,246	639,287,157
Total Pasivos y Patrimonio		\$ 1,250,052,307	\$ 1,279,415,714

Las notas que se acompañan son parte integral de los estados financieros consolidados.


Rubén-Darío Cárdenas Ortiz
Representante Legal
(Véase certificación adjunta)


Luz Nadia Pedreros Alvarez
Contador Público
T. P. 61235 - T
(Véase certificación adjunta)


Andrea Isabella Bernal Correa
Revisor Fiscal
T. P. 258835 - T
Miembro de KPMG S.A.S.
(Véase mi informe del 14 de mayo de 2024)

Caracol Televisión S.A. y Subsidiarias


Estados Consolidados Condensados de Resultados

Notas	Por los tres meses terminados: el 31 de marzo de	
	2024	2023
	(No auditado)	
	(En miles de pesos, excepto la utilidad neta por acción)	
Ingresos por actividades ordinarias	24 \$ 177,921,780	\$ 214,355,392
Costo de ventas	25 (141,065,451)	(138,732,150)
Utilidad bruta	36,856,319	75,623,242
Gastos de administración	26 (35,701,002)	(42,806,749)
Gastos de ventas	27 (15,811,175)	(17,269,708)
Otros ingresos operativos	28 224,219	209,498
Otros gastos operativos	29 (1,067,190)	(5,465,132)
(Pérdida) utilidad operacional	(16,498,829)	10,291,151
Ingresos financieros	30 746,026	2,691,389
Gastos financieros	31 (8,545,819)	(12,526,237)
Costo financiero, neto	(7,799,793)	(9,834,848)
Participación en las pérdidas de asociadas y negocios conjuntos	11 (442,696)	(453,156)
(Pérdida) utilidad antes de impuesto sobre la renta	(24,741,320)	3,147
Ingreso (gasto) por impuesto sobre la renta	20 279,216	(3,135,242)
Pérdida neta del ejercicio	\$ (24,462,104)	\$ (3,132,095)
Pérdida neta por acción	\$ (36.50)	\$ (4.93)

Las notas que se acompañan son parte integral de los estados financieros consolidados.


 Rubén Darío Cárdenas Ortiz
 Representante Legal
 (Véase certificación adjunta)


 Luz Nadia Pedreros Álvarez
 Contador Público
 T. P. 61235 - T
 (Véase certificación adjunta)



 Andrea Isabelle Bernal Correa
 Revisor Fiscal
 T. P. 256635 - T
 Miembro de KPMG S.A.S
 (Véase mi informe del 14 de mayo de 2024)

Caracol Televisión S.A. y Subsidiarias


Estados Consolidados Condensados de Otros Resultados Integrales

	Por los tres meses terminados el 31 de marzo de	
	2024	2023
	(No auditado)	
	(En miles de pesos)	
Pérdida neta del ejercicio	\$ (24,462,104)	\$ (3,132,095)
Otro resultado integral		
Revaluación propiedad, planta y equipo, neto de impuesto diferido	(1,737,391)	(1,960,034)
Diferencias en conversión de operaciones en el extranjero	354,252	(2,127,254)
Total movimiento otro resultado integral	\$ (1,383,139)	\$ (4,087,288)
Total otro resultado integral	\$ (25,845,243)	\$ (7,219,383)

Las notas que se acompañan son parte integral de los estados financieros consolidados.


 Rubén Darío Cárdenas Ortiz
 Representante Legal
 (Véase certificación adjunta)


 Luz Nadia Pedreros Álvarez
 Contador Público
 T. P. 61235 - T
 (Véase certificación adjunta)


 Andrea Isabella Bernal Correa
 Revisor Fiscal
 T. P. 256635 - T
 Miembro de KPMG S.A.S.
 (Véase mi informe del 14 de mayo de 2024)

Caracol Televisión S.A. y Subsidiarias

Estados Consolidados Condensados de Cambios en el Patrimonio

	Capital Social Emitido	Prima por Emisión	Reservas	Resultados del Ejercicio	Resultados Acumulados	Unidad del Ejercicio	Otros Resultados Integrales	Participaciones	Total
			Obligaciones		Unidad/ (Pérdida) Adicional por Patrimonio	Reservas por Retención de Dividendos	Reserva por Retención de Dividendos		
Saldo a 31 de diciembre de 2023	\$ 6,855,510	\$ 102,921,148	\$ 6,135,855	\$ 52,932,458	\$ 53,511,858	\$ 177,172,550	\$ 34,252,107	\$ 20,195	\$ 625,287,198
Distribución de utilidades	-	-	-	-	(53,511,858)	-	-	-	(53,511,858)
Traslado de otros resultados	-	-	-	-	-	-	-	-	-
Ingresos acumulados a utilidades	-	-	-	-	-	-	-	-	-
Amortización de intangibles	-	-	-	-	-	-	-	-	-
Amortización de propiedad planta y equipo	-	-	-	-	-	-	-	-	-
Unidad por conversión de valores	-	-	-	-	-	-	-	-	-
Valores Ingresados	-	-	-	-	-	-	-	-	-
Ajuste por la aplicación del impuesto	-	-	-	-	-	-	-	-	-
Otros ajustes potenciales	-	-	-	-	-	-	-	-	-
Resultados del ejercicio	-	-	-	-	-	-	-	-	-
Caras de las participaciones	-	-	-	-	-	-	-	-	-
Saldo a 31 de marzo de 2024 (No auditado)	\$ 6,855,510	\$ 102,921,148	\$ 6,135,855	\$ 52,932,458	\$ 53,511,858	\$ 177,172,550	\$ 34,252,107	\$ 20,195	\$ 625,287,198
Saldo a 31 de diciembre de 2022	\$ 6,855,510	\$ 102,921,148	\$ 6,135,855	\$ 52,932,458	\$ 53,511,858	\$ 177,172,550	\$ 34,252,107	\$ 20,195	\$ 625,287,198
Traslado de otros resultados	-	-	-	-	-	-	-	-	-
Ingresos acumulados a utilidades	-	-	-	-	-	-	-	-	-
Amortización de intangibles	-	-	-	-	-	-	-	-	-
Amortización de propiedad planta y equipo	-	-	-	-	-	-	-	-	-
Unidad por conversión de valores	-	-	-	-	-	-	-	-	-
Valores Ingresados	-	-	-	-	-	-	-	-	-
Ajuste por la aplicación del impuesto	-	-	-	-	-	-	-	-	-
Otros ajustes potenciales	-	-	-	-	-	-	-	-	-
Resultados del ejercicio	-	-	-	-	-	-	-	-	-
Caras de las participaciones	-	-	-	-	-	-	-	-	-
Saldo a 31 de marzo de 2023 (No auditado)	\$ 6,855,510	\$ 102,921,148	\$ 6,135,855	\$ 52,932,458	\$ 53,511,858	\$ 177,172,550	\$ 34,252,107	\$ 20,195	\$ 625,287,198

Las notas que se acompañan son parte integral de los estados financieros consolidados.

Ruben Darío Calderón Ortiz
Representante legal
(Véase certificación adjunta)

Luz María Pederos Alvarez
Contador Público
T. P. 91235 - T
(Véase certificación adjunta)

Andrés Isabella Benal Correa
Revisor Fiscal
T. P. 256635 - T
Miembro de KPMG S.A.S.
(Véase mi informe del 14 de mayo de 2024)

Caracol Televisión S.A. y Subsidiarias

Estados Consolidados Condensados de Flujos de Efectivo

	Por los tres meses terminados el	
	31 de marzo de	
	2024	2023
	(No auditado)	
	(En miles de pesos)	
Estado de flujos de efectivo		
Flujos de efectivo procedentes de (utilizados en) actividades de operación		
Pérdida neta del ejercicio	\$ (24,462,104)	\$ (3,132,095)
Ajustes para conciliar la pérdida		
Ajustes por gasto por impuestos a las ganancias	(279,216)	3,135,241
Ajustes por costos financieros	7,428,949	7,662,592
Ajustes por disminuciones (incrementos) en los inventarios	1,585,634	(7,141,807)
Ajustes por disminuciones de cuentas por cobrar de origen comercial	35,472,353	50,062,298
Ajustes por incrementos en otras cuentas por cobrar derivadas de las actividades de operación	(6,188,161)	(5,386,997)
Ajustes por el incremento de cuentas por pagar de origen comercial	25,183,709	24,463,301
Ajustes por (disminuciones) incrementos en otras cuentas por pagar derivadas de las actividades de operación	(26,528,415)	117,470,599
Ajustes por gastos de depreciación y amortización	18,404,033	16,543,863
Ajustes por gastos de depreciación de derechos de uso	1,631,695	1,858,743
Ajustes por deterioro de valor (reversiones de pérdidas por deterioro de valor) reconocidas en el resultado del periodo	594,810	(1,880,870)
Ajustes por (ganancias) pérdidas de moneda extranjera no realizadas	(379,748)	442,838
Ajustes por pérdidas no distribuidas de asociadas y subsidiarias (Método de la participación)	442,698	453,156
Otros ajustes por partidas distintas al efectivo	11,023	(244)
Ajustes por (ganancias) pérdidas en la disposición de activos no corrientes	(104,255)	264,068
Otros ajustes para conciliar la (pérdida) ganancia	(20,689)	7,531,551
Total, ajustes para conciliar la ganancia	65,285,320	225,478,503
Flujos de efectivo netos procedentes de operaciones	30,793,215	222,346,408
Impuestos a las ganancias pagados	(19,577,223)	(5,193,456)
Otras salidas de efectivo	(634,448)	(1,053,478)
Flujos de efectivo netos procedentes de actividades de operación	10,581,544	216,099,474
Flujos de efectivo de actividades de inversión		
Importes procedentes de la venta de propiedades, planta y equipo	150,000	123,500
Compras de propiedades planta y equipo	(1,671,555)	(3,007,179)
Compras de activos intangibles	(219,545)	(2,994,771)
Flujos de efectivo utilizados en actividades de inversión	(1,741,101)	(6,878,450)
Flujos de efectivo de actividades de financiación		
Pagos de pasivos por arrendamientos financieros	(1,465,263)	(2,378,859)
Dividendos pagados	-	(141,058,908)
Intereses pagados	(6,509,929)	(5,314,637)
Flujos de efectivo netos utilizados en actividades de financiación	(7,975,192)	(148,752,312)
Incremento neto de efectivo y equivalentes al efectivo antes del efecto de los cambios en la tasa de cambio	865,254	81,469,714
Efectos de la variación en la tasa de cambio sobre el efectivo y equivalentes al efectivo	20,689	(7,531,551)
Incremento neto de efectivo y equivalentes al efectivo	685,943	53,937,163
Efectivo y equivalentes al efectivo al principio del periodo	77,483,590	209,618,505
Efectivo y equivalentes al efectivo al final del periodo	78,149,533	323,555,668

Las notas que se acompañan son parte integral de los estados financieros consolidados.

Rubén Darío Cárdenas Ortiz
Representante Legal
(Véase certificación adjunta)

Luz Nadia Padrones Alvarez
Contador Público
T. P. 61235 - T
(Véase certificación adjunta)

Andrés Isabella Bernal Correa
Revisor Fiscal
T. P. 256635 - T
Miembro de KPMG S.A.S.
(Véase mi informe del 14 de mayo de 2024)

Caracol Televisión S.A. y Subsidiarias

Notas a los Estados Financieros Intermedios Consolidados Condensados

Al 31 de marzo de 2024

(Todos los valores están expresados en miles de pesos colombianos, excepto las tasas de cambio, valores en moneda extranjera y valores por acción)

Nota 1. Naturaleza y Objeto Social

Caracol Televisión S.A. (en adelante, el Grupo o Caracol Televisión S.A. y sus subsidiarias) fue establecida de acuerdo con las leyes colombianas, el 28 de agosto de 1969, mediante la escritura pública No. 4656 y tiene como objeto social la explotación de los negocios de radiodifusión, televisión, cinematografía, fotografía y demás medios de difusión y publicidad, como periódicos, revistas, vallas, etc., en todos sus aspectos, con miras al fomento cultural, técnico mercantil e industrial de dichas actividades. Su domicilio principal se encuentra en la ciudad de Bogotá. El término de duración de Caracol Televisión S.A., expira el 31 de diciembre de 2050.

Caracol Televisión S.A. y sus subsidiarias, pertenecen a un Grupo Empresarial cuya matriz, Colinsa S. de R.L., está domiciliada en Panamá. En Colombia, en los términos de la NIIF 10, la controladora última del Grupo Empresarial es Invernac & Cía. S.A.S.

Tal como consta en el certificado de existencia y representación legal de Caracol Televisión S.A., existe una situación de Grupo Empresarial entre ésta y Colinsa S de R.L. en calidad de matriz.

El 22 de diciembre de 1998 se suscribió un contrato de concesión con la Comisión Nacional de Televisión (ahora Autoridad Nacional de Televisión), por medio del cual se obtuvo la licencia para la operación y explotación del canal de Operación Privada N2 con una duración inicial de 10 años. El 9 de enero de 2009 fue suscrita la prórroga del mismo por un período de diez años contados a partir del 11 de enero de 2009.

El 17 de abril de 2018 el Grupo suscribió con la Autoridad Nacional de Televisión (ANTV) el Otrosí No. 9 – Prórroga 2, al Contrato de Concesión No. 136 de 1997, mediante el cual se extiende la concesión para la operación y explotación del canal de operación privada N2 por 10 años, contados a partir del 11 de enero de 2019.

En virtud de lo dispuesto en el artículo 43 de la Ley 1978 de 2019, el Ministerio de Tecnologías de la Información y las Comunicaciones - MinTIC sustituyó a la ANTV en los contratos de concesión suscritos por esta entidad desde el 25 de julio de 2019.

El 10 de octubre de 2019 Caracol Televisión le manifestó al MinTIC su decisión de acogerse al régimen de habilitación general, de conformidad con lo previsto en las leyes 1341 de 2009 y 1978 de 2019. Mediante Resolución 2766 de 11 de octubre de 2019 expedida por MinTIC se resolvió: (i) Renovar a Caracol Televisión el permiso para el uso y explotación del espectro radioeléctrico para la prestación del servicio de televisión abierta radiodifundida desde el 11 de octubre de 2019 y hasta el 10 de enero de 2029 y (ii) declarar la terminación anticipada del contrato de concesión, de acuerdo con las disposiciones de los artículos 33 de la Ley 1978 de 2019 y 66 de la Ley 1341 de 2009, a partir del 10 de octubre de 2019.

Nota 2. Principales Políticas Contables

2.1. Bases de Presentación

Los estados financieros intermedios consolidados condensados al 31 de marzo de 2024 y 31 de diciembre de 2023 y por el período de tres meses terminados al 31 de marzo de 2024 y 2023, han sido preparados de acuerdo con la NIC 34 Información Financiera Intermedia, la cual hace parte de las

Caracol Televisión S.A. y Subsidiarias

Notas a los Estados Financieros Intermedios Consolidados Condensados

normas de Contabilidad y de Información Financiera aceptadas en Colombia, para entidades del Grupo 1 (NCIF Grupo 1) establecidas en la Ley 1314 de 2009, reglamentadas por el Decreto Único Reglamentario 2420 de 2015 modificado por los Decretos 2496 de 2015, 2131 de 2016, 2170 de 2017, 2483 de 2018, 2270 de 2019, 1432 de 2020, 938 de 2021 y 1611 de 2022. Las NCIF Grupo 1 se basan en las Normas Internacionales de Información Financiera (NIIF) completas, emitidas y traducidas oficialmente al español por el Consejo de Normas Internacionales de Contabilidad (International Accounting Standards Board – IASB, por sus siglas en inglés).

Los estados financieros intermedios consolidados condensados no incluyen toda la información y revelaciones requeridas en los estados financieros consolidados anuales y deberán ser leídos en conjunto con los estados financieros separados y sus notas al 31 de diciembre de 2023.

La información financiera intermedia presentada en este documento ha sido preparada de conformidad con las políticas contables que se prevé utilizar en la preparación de los estados financieros intermedios consolidados condensados al cierre del año las cuales no difieren significativamente de las utilizadas el año anterior.

Estos estados financieros intermedios consolidados condensados han sido preparados sobre la base del costo histórico, excepto ciertos activos y pasivos, que se han medido a valor razonable, como se indica en los principios contables específicos para dichos activos y pasivos.

Adicionalmente, los estados financieros intermedios consolidados condensados se presentan en pesos colombianos, que es la moneda funcional del Grupo. Toda la información financiera que se presenta se ha redondeado a los miles más cercanos, excepto cuando se indica lo contrario.

2.2. Aprobación de los Estados Financieros

Los estados financieros intermedios consolidados del Grupo, por los tres meses terminados al 31 de marzo de 2024, fueron autorizados para su publicación por el Representante Legal el 14 de mayo de 2024.

2.3. Estacionalidad

La administración ha concluido que los resultados de las operaciones del Grupo no son altamente estacionales según lo considerado en la NIC 34. Lo anterior debido a que durante el primer trimestre de 2024 el Grupo sigue recibiendo ingresos por pauta publicitaria.

2.4. Consolidación

Los estados financieros intermedios consolidados de Caracol Televisión S.A. y sus subsidiarias se presentan sobre bases consolidadas e incluyen los activos, pasivos y los resultados de operaciones de todas las empresas en las que Caracol mantiene un interés de control (subsidiarias). Todos los saldos y transacciones intercompañías fueron eliminados.

Los estados financieros intermedios consolidados comprenden los estados financieros de Caracol Televisión S.A. y sus subsidiarias al 31 de marzo de 2024 y 31 de diciembre de 2023. El control se obtiene cuando el Grupo está expuesto, o tiene derecho, a rendimientos variables procedentes de su participación en una subsidiaria y tiene la capacidad de influir en dichos rendimientos a través de su poder sobre ésta última. Concretamente, el Grupo controla una subsidiaria si, y solo si:

Caracol Televisión S.A. y Subsidiarias

Notas a los Estados Financieros Intermedios Consolidados Condensados

- Tiene poder sobre la subsidiaria (derechos existentes que le dan la facultad de dirigir las actividades relevantes de la subsidiaria).
- Tiene exposición, o derechos, a los rendimientos variables procedentes de su participación en la subsidiaria.
- Puede influir en dichos rendimientos mediante el ejercicio de su poder sobre la subsidiaria.

Generalmente, existe la presunción de que la mayoría de los derechos de voto suponen el control. Para apoyar esta presunción y cuando Caracol no dispone de la mayoría de los derechos de voto, o derechos similares, de la subsidiaria, considera todos los hechos y circunstancias relevantes para evaluar si tiene control sobre la misma, lo cual incluye:

- Acuerdos contractuales con otros propietarios sobre los derechos de voto de la subsidiaria.
- Derechos surgidos de otros acuerdos contractuales.
- Derechos de voto potenciales de la Compañía.

El Grupo evalúa nuevamente si tiene o no control sobre una subsidiaria, si los hechos y circunstancias indican que existen cambios en uno o más de los elementos que determinan control. La consolidación de una subsidiaria comienza en el momento en que el Grupo obtiene control sobre la misma y finaliza cuando pierde dicho control. Los activos, pasivos, ingresos y gastos de una subsidiaria que se ha adquirido o enajenado durante el ejercicio se incluyen en los estados financieros consolidados desde la fecha en la que el Grupo obtiene control y/o hasta la fecha en la que el Grupo pierde el control, respectivamente.

Las ganancias o pérdidas y cada uno de los componentes del otro resultado integral son atribuidos a los propietarios de la controladora y a las participaciones no controladoras, incluso si ello implica que estas últimas pasen a tener un saldo deudor. Cuando se considera necesario se realizan ajustes a los estados financieros de las subsidiarias para que las políticas contables de las mismas sean homogéneas con las aplicadas por el Grupo. Todos los activos, pasivos, patrimonio neto, ingresos, gastos y flujos de efectivo derivados de transacciones entre sociedades se eliminan de forma íntegra en el proceso de consolidación.

Una variación en el porcentaje de participación en una subsidiaria, sin pérdida del control, se registra como una transacción de patrimonio.

Cuando el Grupo pierde el control de una subsidiaria, da de baja los activos relacionados (incluyendo el crédito mercantil), los pasivos relacionados, las participaciones no controladoras y los otros componentes del patrimonio, registrando cualquier utilidad o pérdida en el resultado del ejercicio. Cualquier inversión que se mantenga en la antigua subsidiaria se reconocerá a valor razonable.

A continuación, se detalla las subsidiarias de Caracol Televisión S. A., al 31 de marzo de 2024 y 31 de diciembre de 2023:

Caracol Televisión S.A. y Subsidiarias

Notas a los Estados Financieros Intermedios Consolidados Condensados

Compañías	Actividad Económica	Porcentaje de Participación
Caracol TV América Corp.	(1) Servicios de producción de televisión	100%
Famosa S.A.S.	(2) Servicios de medios de comunicación	100%
Stock Models S.A.S. (En liquidación)	(3) Servicios de modelaje para eventos y academias	100%
Radial Bogotá S.A.S.	(4) Producción radial	94.9%
Caracol Estudios México S. de R.L. de C.V.	(5) Servicios de producción de televisión	90%
CNEXT S.A.S.	(6) Actividades de inversión, asesorías	100%

- (1) Caracol TV América Corp - Fue incorporada el 18 de noviembre de 2005 e inscrita en el registro público en el Estado de Delaware. Su duración es indefinida.
- (2) Famosa S.A.S. - La sociedad fue constituida por Escritura Pública N° 1859 otorgada por la Notaría 44 de Bogotá el 29 de junio de 1993, inscrita el 29 de abril de 2010 bajo el número 1379423 del libro IX, se constituyó la sociedad comercial denominada Famosa S.A. Por medio del acta No. 35 de Asamblea de Accionistas del 2 de marzo de 2010, inscrita el 29 de abril de 2010 bajo el número 1379662 del libro IX, esta sociedad se transformó de sociedad anónima a sociedad por acciones simplificada bajo el nombre de Famosa S.A.S. y trasladó su domicilio principal del municipio de Bello a la ciudad de Bogotá. Tiene como objeto social la explotación de todo tipo de medios de comunicación y la intermediación comercial, así como la realización de ventas dentro del territorio nacional y del exterior en todos sus aspectos; realización de ventas de publicidad para toda clase de medios de comunicación, tales como: radio, televisión, prensa, revistas, separatas, suplementos, vallas, publicidad interior y exterior, etc. La participación en todo tipo de licitaciones públicas o privadas de espacios, frecuencias, redes y sistemas de comunicación. Su duración es indefinida.
- (3) Stock Models S.A.S. (En liquidación) - Esta sociedad fue constituida de acuerdo con las leyes colombianas, en junio de 1993, como una sociedad de responsabilidad limitada. Fue transformada a sociedad anónima el 17 de mayo de 2005. El objeto principal de la sociedad es el manejo de la imagen y representación de modelos, artistas, actores, cantantes y músicos. Igualmente, incluye la participación en eventos publicitarios de modelaje, pasarela, moda; la enseñanza y preparación de modelos, actores y actrices. Su domicilio principal está en la ciudad de Bogotá D.C. La vigencia de la sociedad es hasta el 17 de mayo de 2045. El 22 de marzo de 2024 quedó inscrita en Cámara y Comercio la disolución de la personería jurídica y entró en estado de liquidación.
- (4) Radial Bogotá S.A.S. - La sociedad fue constituida el 25 de agosto de 1950, según escritura pública 4453 de la Notaría 4 de Bogotá. El objeto principal de la sociedad es la explotación del negocio de radiodifusión, televisión, propaganda comercial en todas sus formas, grabación de discos, cintas magnetofónicas, casetes y elementos similares de reproducción del sonido. Su domicilio principal está en la ciudad de Bogotá D.C. La vigencia de la sociedad es hasta el 25 de agosto de 2050.
- (5) Caracol Estudios México S. de R.L. de C.V. - Esta compañía fue constituida por Notaria Pública el 2 de agosto de 2021, en la "Heroica Puebla de Zaragoza" - México. El objeto principal de la Sociedad es el desarrollo, coordinación, transmisión, edición, producción, postproducción, planeación y presentación de proyectos audiovisuales relacionados con el negocio e industrias de televisión comercial, publicitarias, de teatro, literarias y cinematográficas. Su duración es indefinida.
- (6) CNEXT SAS - Esta Sociedad, fue constituida de acuerdo con las leyes colombianas, el 27 de agosto de 2021. El objeto principal es llevar a cabo actividades de inversión y/o desarrollo de emprendimientos, así como actividades de inversión y/o desarrollo de emprendimientos. Su duración es indefinida.

Nota 3. Resumen de Políticas Contables Significativas

Las políticas contables adoptadas en la preparación de los estados financieros intermedios consolidados condensados son consistentes con las utilizadas en la preparación de los estados financieros

Caracol Televisión S.A. y Subsidiarias

Notas a los Estados Financieros Intermedios Consolidados Condensados

consolidados anuales al 31 de diciembre de 2023, excepto por la adopción de nuevas normas, con aplicación efectiva a partir del 1 de enero de 2024. El Grupo no ha adoptado anticipadamente ninguna norma, interpretación o enmienda que a la fecha haya sido emitida y que no se encuentre vigente. Varias enmiendas e interpretaciones se aplican por primera vez en 2025, pero no tienen impacto en los estados financieros intermedios consolidados condensados del Grupo.

Nota 4. Gestión del riesgo financiero

Caracol Televisión S.A., y sus subsidiarias están expuestas a riesgo de mercado, riesgo de crédito y riesgo de liquidez. La Administración del Grupo supervisa e implementa políticas apropiadas, procedimientos y objetivos para el manejo de riesgo.

La Junta Directiva revisa y aprueba las políticas para manejar todos estos riesgos que se resumen a continuación:

a. Riesgo de mercado

El riesgo de mercado es la exposición a un cambio adverso en el valor de los instrumentos financieros causados por factores de mercado, incluidos los cambios en las cotizaciones bursátiles, tipos de interés, tipos de cambio tasas de inflación.

(i) Riesgo Cambiario

El Grupo está expuesto al riesgo cambiario derivado de cambios en las diferentes divisas, sobre todo con respecto al dólar estadounidense. El riesgo cambiario surge de transacciones comerciales futuras, activos y pasivos reconocidos e inversiones netas en operaciones en el extranjero.

El riesgo cambiario se controla mediante la evaluación de la posición monetaria pasiva neta en dólares estadounidenses y la evaluación del flujo de efectivo previsto para las necesidades del Grupo denominada en dólares estadounidenses.

Posición en Moneda Extranjera

La posición en moneda extranjera de las partidas monetarias del Grupo al 31 de marzo de 2024 y 31 de diciembre de 2023 comprende lo siguiente:

	Al 31 de marzo de 2024				Al 31 de diciembre de 2023			
	Pesos Colombianos	Dólares	Euros	Otras monedas	Pesos Colombianos	Dólares	Euros	Otras monedas
Efectivo y equivalentes de efectivo	\$ 53,901,857	US\$ 13,972,190	€ 35,044	Mx 305,999	\$ 47,597,072	US\$ 12,395,873	€ 29,608	Mx 369,781
Cuentas por cobrar (Nota 8)	26,270,301	6,710,645	102,280	283,346	18,265,155	4,566,162	178,743	203,953
Proveedores y cuentas por pagar	(138,808,009)	(36,118,123)	(4,479)	(54,948)	(135,313,395)	(35,304,654)	(85,873)	(54,948)
Otros pasivos	(44,341)	(3,274)	-	(137,993)	(29,748)	(7,783)	-	-
Posición activa (pasiva) neta	\$ (69,880,192)	US\$ (15,438,562)	€ 132,825	Mx 377,214	\$ (69,490,916)	US\$ (18,348,412)	€ 122,478	Mx 518,765

Los saldos de los activos y pasivos en moneda extranjera al 31 de marzo de 2024 y 31 de diciembre de 2023, se convirtieron a pesos colombianos a las tasas representativas del mercado de \$3,842.30 y \$3,822.05; respectivamente, por cada dólar estadounidense y de \$4,155.83 y \$4,247.82, respectivamente, por cada euro.

Caracol Televisión S.A. y Subsidiarias

Notas a los Estados Financieros Intermedios Consolidados Condensados

(ii) Riesgo por Flujos de Efectivo de Tasas de Interés

El riesgo de tipo de interés del Grupo surge de las obligaciones con instituciones financieras. Los préstamos a tipo de interés variable exponen al Grupo a riesgos de tipo de interés de valor razonable.

Caracol Televisión S.A. y sus subsidiarias analizan la exposición al tipo de interés de manera dinámica. Se simulan varios escenarios teniendo en cuenta la refinanciación, renovación de posiciones existentes, alternativas de financiación y de cobertura. Basándose en esos escenarios, el Grupo calcula el impacto en el resultado para un cambio determinado en el tipo de interés. Para cada simulación, se utiliza el mismo cambio en el tipo de interés para todas las monedas. Los escenarios se usan sólo para pasivos que representen las posiciones más significativas sujetas a tipo de interés.

b. Riesgo de crédito

El riesgo de crédito se origina por el efectivo y otros activos líquidos equivalentes, los instrumentos financieros derivados y depósitos en bancos e instituciones financieras, así como por la exposición al crédito con clientes, incluyendo las cuentas comerciales a cobrar y las transacciones acordadas.

Los límites individuales de riesgo se establecen con base a clasificaciones internas y externas de acuerdo con los límites establecidos por el Grupo. La utilización de límites de crédito se vigila de manera regular.

No se han excedido los límites de crédito durante el ejercicio, y la dirección no espera ninguna pérdida por el incumplimiento de estas contrapartes.

El valor en libros de los activos financieros al 31 de marzo de 2024 y 31 de diciembre de 2023 comprende:

	Notas	31 de marzo de 2024 (No auditado)	31 de diciembre de 2023 (Auditado)
Descripción			
Efectivo y equivalentes de efectivo	6	\$ 78,149,533	\$ 77,463,590
Deudores comerciales y otras cuentas por cobrar, neto	7	191,988,321	214,379,653
Cuentas por cobrar a partes relacionadas	8	8,374,862	8,275,061
		<u>\$ 278,512,716</u>	<u>\$ 300,118,304</u>

c. Riesgo de liquidez

El Área Financiera del Grupo hace un seguimiento de las previsiones de las necesidades de liquidez con el fin de asegurar que cuenta con suficiente efectivo para cumplir las necesidades operativas al tiempo que mantiene suficiente disponibilidad de las facilidades de crédito no utilizadas en todo momento para que el Grupo no incumpla los límites ni los índices ("covenants") establecidos por la financiación.

El exceso de efectivo se invierte en depósitos a la vista – Fiduciarias.

La siguiente tabla presenta los pasivos financieros de interés contractual, así como los relacionados con obligaciones financieras por vencimientos específicos a partir de la fecha del estado de situación financiera y hasta la fecha contractual de vencimiento.

Caracol Televisión S.A. y Subsidiarias

Notas a los Estados Financieros Intermedios Consolidados Condensados

Al 31 de marzo de 2024 (No auditado)	Valor en Libros	Pagos Contractuales (Incluye Intereses Futuros)	Pagos a 1 Año Plazo (con Intereses Futuros)
Porción no circulante de la deuda a corto plazo	\$ 172,944,176	\$ 184,869,743	\$ 184,869,743
31 de diciembre de 2023 (Auditado)	Valor en Libros	Pagos Contractuales (Incluye Intereses Futuros)	Pagos a 1 Año Plazo (con Intereses Futuros)
Porción no circulante de la deuda a corto plazo	\$ 173,165,973	\$ 191,567,606	\$ 191,567,606

Los flujos de salida revelados en la tabla anterior representan los flujos de efectivo contractuales no descontados relacionados con los pasivos financieros mantenidos para propósitos de administración del riesgo y que por lo general no se cierran antes del vencimiento contractual.

d. Administración de capital

El objetivo de Caracol Televisión S.A., y sus subsidiarias en la administración del capital es salvaguardar su capacidad para continuar como negocio en marcha y poder ofrecer rendimientos a los accionistas y beneficios a otras partes interesadas y mantener una estructura de capital óptima para minimizar el costo de capital.

En línea con el sector, Caracol Televisión S.A., y sus subsidiarias hacen un seguimiento del capital en base al índice de endeudamiento. Este índice se calcula como la deuda neta dividida entre el capital total. La deuda neta se calcula como el total de las obligaciones financieras (incluyendo "préstamos corrientes y no corrientes" como se muestra el estado de situación financiera) menos el efectivo y equivalentes de efectivo. El capital total se calcula como el "patrimonio neto" del Estado de situación financiera consolidada más la deuda neta.

Los índices de endeudamiento a 31 de marzo de 2024 y 31 de diciembre de 2023 son los siguientes:

	31 de marzo de 2024 (No auditado)	31 de diciembre de 2023 (Auditado)
Obligaciones financieras	\$ 172,944,176	\$ 173,165,973
Menos: efectivo y equivalentes de efectivo	(78,149,533)	(77,463,590)
Deuda neta	\$ 94,794,643	\$ 95,702,383
Patrimonio neto total	541,818,246	639,287,198
Capital total	\$ 636,612,889	\$ 734,989,581
Índice de endeudamiento	14.89%	13.02%

Los niveles de endeudamiento son previamente presentados a la Junta Directa de acuerdo a los presupuestos anuales de operación.

Caracol Televisión S.A. y Subsidiarias

Notas a los Estados Financieros Intermedios Consolidados Condensados

Nota 5. Nuevas normas, modificaciones e interpretaciones

Normas y enmiendas emitidas aplicables a partir del 1 de enero de 2024.

Los siguientes pronunciamientos contables emitidos son aplicables a los periodos anuales que comienzan después del 1 de enero de 2024, y no han sido aplicados en la preparación de estos estados financieros. La Compañía tiene previsto adoptar los pronunciamientos contables que les correspondan en sus respectivas fechas de aplicación y no anticipadamente.

Modificaciones a las NIIF	Decreto asociado	Fecha de entrada en vigencia
<i>Definición de Estimaciones Contables (Modificaciones a la NIC 8)</i>	Decreto 1611 de 2022	Periodos anuales que comienzan en o después del 1 de enero de 2024. Se permite su aplicación anticipada y será aplicada prospectivamente a los cambios en las estimaciones contables y cambios en las políticas contables que ocurran en o después del comienzo del primer periodo de reporte anual en donde la compañía aplique las modificaciones.
<i>Información a Revelar sobre Políticas Contables (Modificaciones a la NIC 1)</i>	Decreto 1611 de 2022	Periodos anuales que comienzan en o después del 1 de enero de 2024. Se permite su aplicación anticipada.
<i>Concesiones del alquiler relacionadas con el covid-19 más allá del 30 de junio de 2021 (Modificación a la NIIF 16)</i>	Decreto 1611 de 2022	Periodos anuales que comienzan en o después del 1 de enero de 2024. Se permite su aplicación anticipada.
<i>Impuestos Diferidos relacionadas con Activos y Pasivos que surgen de una Transacción Única (Modificaciones a la NIC 12)</i>	Decreto 1611 de 2022	Periodos anuales que comienzan en o después del 1 de enero de 2024. Se permite su aplicación anticipada. Su aplicación es retroactiva la cual podría constituir una reexpresión.

Nota 6. Efectivo y Equivalentes al Efectivo

El efectivo y equivalentes de efectivo al 31 de marzo de 2024 y 31 de diciembre de 2023 comprende lo siguiente:

	31 de marzo de 2024 (No auditado)	31 de diciembre de 2023 (Auditado)
Bancos	\$ 60,295,971	\$ 50,028,953
Cuentas de ahorro	11,397,841	16,234,845
Derechos fiduciarios	3,914,288	5,744,196
Caja	2,199,918	3,248,281
Titulos devolución de impuestos nacionales (TIDIS)	-	1,906,112
Fondos	341,515	301,403
Total, efectivo y equivalentes de efectivo	\$ 78,149,533	\$ 77,463,590

Caracol Televisión S.A. y Subsidiarias

Notas a los Estados Financieros Intermedios Consolidados Condensados

Nota 7. Deudores comerciales y otras cuentas por cobrar, neto

Los deudores comerciales y otras cuentas por cobrar, neto al 31 de marzo de 2024 y 31 de diciembre de 2023 comprenden lo siguiente:

	31 de marzo de 2024 (No auditado)	31 de diciembre de 2023 (Auditado)
Clientes	\$ 150,423,641	\$ 185,334,479
Activos por impuestos corrientes (Nota 20)	35,329,922	21,690,618
Deudas de difícil cobro	6,890,068	7,071,976
Cuentas por cobrar a trabajadores	5,633,047	6,152,439
Deudores varios	873,962	847,581
Reclamaciones	708,769	580,885
Provisiones	(7,871,088)	(7,298,335)
Total, deudores comerciales y otras cuentas por cobrar, neto	\$ 191,988,321	\$ 214,379,653
Deudores comerciales y otras cuentas por cobrar, neto - Corriente	\$ 185,975,451	\$ 207,847,328
Deudores comerciales y otras cuentas por cobrar, neto - No corriente	\$ 6,012,870	\$ 6,532,325

Caracol Televisión S.A. y Subsidiarias

Notas a los Estados Financieros Intermedios Consolidados Condensados

Nota 8. Saldos y Operaciones con Partes Relacionadas

Los saldos y operaciones con partes relacionadas al 31 de marzo de 2024 y 31 de diciembre de 2023 comprenden lo siguiente:

Compañía	País	Al 31 de marzo de 2024 (No auditado)		Al 31 de diciembre de 2023 (Auditado)		Al 31 de marzo de 2023 (No auditado)			
		Cuentas por Cobrar	Cuentas por Pagar	Ingresos	Gastos	Cuentas por Cobrar	Cuentas por Pagar	Ingresos	Gastos
Controladora									
Colibsa S de RL	Panamá	-	-	-	-	-	-	-	10,411,357
Accionaria									
Valcare S.A S. (1)	Colombia	-	68,977,086	-	184,424	6,426	84,732	-	184,783
Asociadas									
Equipamientos Unicom S. A.	Colombia	1,153,997	150,766	(35,453)	135,144	1,782,019	270,732	43,162	108,817
Acuerdos Conjuntos:									
Canal Colombia Privados (Negocio Conjunto)	Colombia	2,524,157	-	24,176	5,669,653	2,234,292	-	70,544	5,558,760
Medios y servicios integrados Ltda.	Colombia	-	28,177	-	189,493	-	31,426	-	212,745
Partes relacionadas:									
Invernia S. Cia S.A.S	Colombia	-	2,047	-	6,946	-	9,973	-	4,414
Canal Cima S.A.S	Colombia	-	1,748	-	4,714	-	1,598	-	4,270
Cine Colombia S.A.S.	Colombia	110,465	133,997	77,787	353,585	97,731	1,081,880	53,362	300,097
Comunican S.A.	Colombia	2,341,666	443,591	455,420	94,803	2,063,055	137,439	401,012	242,489
Inversiones Unicom S.A.	Colombia	910,368	915	19,510	24,006	896,135	859	22,158	4,761
Reforestadora de la Cota S.A.S.	Colombia	-	-	-	-	-	-	-	-
San Francisco Inversiones S.A.S.	Colombia	-	570,937	-	670,597	-	20,124	-	-
Stack Models S.A.S. (En liquidación)	Colombia	12,466	-	32,334	20,876	-	-	-	-
DT SAS	Colombia	1,321,530	-	1,598,371	-	1,175,493	-	1,711,964	-
		\$ 9,374,861	\$ 70,407,312	\$ 2,053,545	\$ 7,664,733	\$ 8,275,081	\$ 1,688,763	\$ 2,501,892	\$ 17,022,513

(1) Al 31 de marzo de 2024 el saldo de cuentas por pagar de Valcare S.A.S., incluye dividendos que fueron pagados en abril/24 por valor de \$68,905,864.

Detalle de las transacciones con partes relacionadas se encuentran en la Nota 23.

Caracol Televisión S.A. y Subsidiarias

Notas a los Estados Financieros Intermedios Consolidados Condensados

Nota 9. Inventarios

Los inventarios al 31 de marzo de 2024 y 31 de diciembre de 2023 comprenden lo siguiente:

	31 de marzo de 2024 (No auditado)	31 de diciembre de 2023 (Auditado)
Producciones terminadas	\$ 350,197,577	\$ 353,854,381
Producciones adquiridas	32,150,830	29,950,289
Materiales y repuestos	2,916,776	3,162,032
Inventarios en tránsito	237,267	121,382
Total, Inventarios	<u>\$ 385,502,450</u>	<u>\$ 387,088,084</u>
Inventarios - Corriente	\$ 271,655,135	\$ 274,361,834
Inventarios - No corriente	<u>\$ 113,847,315</u>	<u>\$ 112,726,250</u>

Nota 10. Otros Activos

Los otros activos al 31 de marzo de 2024 y 31 de diciembre de 2023 comprenden lo siguiente:

	31 de marzo de 2024 (No auditado)	31 de diciembre de 2023 (Auditado)
Gastos pagados por anticipado	\$ 10,575,838	\$ 8,740,360
Inversiones - Instrumento financiero	9,669,155	9,669,155
Beneficios empleados	647,585	759,836
Bienes de arte y cultura	99,397	99,397
Total, otros activos	<u>\$ 20,991,975</u>	<u>\$ 19,268,748</u>
Otros activos - Corriente	\$ 10,480,327	\$ 8,644,744
Otros activos - No corriente	<u>\$ 10,511,648</u>	<u>\$ 10,624,004</u>

Caracol Televisión S.A. y Subsidiarias

Notas a los Estados Financieros Intermedios Consolidados Condensados

Nota 11. Derechos de Transmisión y Programación

Los derechos de transmisión y programación al 31 de marzo de 2024 (No auditado) y 31 de diciembre de 2023 (No auditado), comprenden lo siguiente:

Costo:	
Al 31 de diciembre de 2022	\$ 45,107,578
Adiciones	20,527,903
Traslados	(16,333,931)
Al 31 de diciembre de 2023	\$ 49,301,550
Adiciones	4,157,572
Al 31 de marzo de 2024	\$ 53,459,122
Amortización:	
Al 31 de diciembre de 2022	\$ (11,285,962)
Amortización	(37,256,429)
Traslados	16,333,931
Al 31 de diciembre de 2023	\$ (32,208,460)
Amortización	(6,414,643)
Al 31 de marzo de 2024	\$ (38,623,103)
Valor neto en libros:	
Al 31 de diciembre de 2023	\$ 17,093,090
Al 31 de marzo de 2024	\$ 14,836,019

Caracol Televisión S.A. y Subsidiarias

Notas a los Estados Financieros Intermedios Consolidados Condensados

Nota 12. Inversiones en Asociadas y Negocios Conjuntos

Al 31 de marzo de 2024 y 31 de diciembre de 2023, Caracol Televisión S.A., y sus subsidiarias tenían las siguientes inversiones en asociadas y negocios conjuntos, reconocidas por el método de participación patrimonial:

Entidad	País	Método de Evaluación	Al 31 de marzo de 2024 (No auditado)		Al 31 de diciembre de 2023 (Auditado)	
			Porcentaje de Participación	Saldo	Porcentaje de Participación	Saldo
Subsidiarias:						
Stock Models S.A.S. – (En liquidación)	Colombia	Método de participación	100%	\$ 331,059	100%	\$ -
Negocios Conjuntos:						
Medios y Servicios Integrados Ltda. (1)	Colombia	Método de participación	50%	975,280	50%	914,440
Asociadas:						
Equipamientos Urbanos S. A. (2)	Colombia	Método de participación	25%	33,780,115	25%	34,293,652
				\$ 35,096,464		\$ 35,208,092

Caracol Televisión S.A. y Subsidiarias

2024

Caracol Televisión S.A. y Subsidiarias

Notas a los Estados Financieros Intermedios Consolidados Condensados

Nota 13. Propiedades, Planta y Equipo, Neto

El movimiento de propiedades, planta y equipo, neto al 31 de marzo de 2024 (No auditado) y 31 de diciembre de 2023 (Auditado) es el siguiente:

Costo	Torreses	Construcciones y Edificios	Equipo Técnico	Muebles y Enseres	Equipo de Oficina	Equipo de Cómputo	Equipo de Telecomunicaciones	Equipo de Transporte	En Tránsito	Total
31 de diciembre de 2023	\$ 72,367,262	\$ 153,716,627	\$ 237,245,986	\$ 5,428,898	\$ 7,698,530	\$ 20,970,854	\$ 173,695,123	\$ 9,337,284	\$	\$ 881,803,564
Adquisición	--	5,651	3,752	17,141	699,819	3,842,961	1,459,279	256,000	6,325,308	16,175,514
Depreciación	--	--	(41,131)	--	--	--	--	--	--	(41,131)
Deterioro	--	--	(919,009)	--	--	--	--	--	--	(919,009)
Revalorización	--	(23,526)	--	(88,174)	(47,000)	13,234,151	11,463,039	(141,532)	--	(971,304)
Diferencia en cambio	(537,459)	(3,846,710)	6,284,091	--	--	(196,047)	--	--	(6,284,091)	--
31 de diciembre de 2023	\$ 71,830,003	\$ 150,357,062	\$ 233,445,026	\$ 5,339,725	\$ 7,651,530	\$ 20,774,807	\$ 175,154,162	\$ 9,195,752	\$	\$ 879,953,515
Adquisición	--	--	263,287	35,409	249,117	12,717	112	236,920	699,334	1,071,554
Deterioro	--	--	(45,754)	--	--	--	--	--	--	(45,754)
Revalorización	--	--	(202,109)	(567)	--	--	17,364	(266,510)	--	(46,056)
Diferencia en cambio	11,068	88,483	11,794,260	(43,121)	4,984	(7,253)	--	--	(786,136)	11,769,067
31 de marzo de 2024	\$ 71,841,101	\$ 150,445,545	\$ 233,552,000	\$ 5,296,604	\$ 8,135,514	\$ 20,767,554	\$ 175,262,246	\$ 9,481,742	\$ 109,465	\$ 879,869,979
Depreciación	\$	\$	\$	\$	\$	\$	\$	\$	\$	\$
31 de diciembre de 2022	--	(21,828,801)	(102,335,924)	(4,103,309)	(4,774,710)	(15,196,962)	(62,871,898)	(8,575,162)	--	(179,761,965)
Adquisición	--	12,333,542	13,159,517	1,304,728	1,569,839	1,516,977	1,338,865	653,653	--	31,803,977
Revalorización	--	10,219	11,889,535	68,102	47,000	3,191,218	3,094,778	106,478	(1,395,614)	15,118,119
Deterioro	--	--	(13,063)	--	--	--	--	--	--	(13,063)
Revalorización	--	--	(1,395,614)	--	--	--	--	--	--	(1,395,614)
Diferencia en cambio	--	1,143,743	2,270,514	--	268,159	375,430	--	--	1,395,614	4,103,516
31 de diciembre de 2023	\$	(13,000,301)	(142,701,163)	(4,341,979)	(5,000,003)	(13,119,303)	(60,837,864)	(7,484,340)	--	(187,590,833)
Adquisición	--	--	--	--	--	--	--	--	--	--
Depreciación	--	(881,700)	(4,458,460)	(73,973)	(139,853)	(182,065)	(1,855,801)	(146,041)	--	(7,049,941)
Revalorización	--	--	137,452	887	--	--	1,304	245,112	--	385,655
Diferencia en cambio	--	(25,180)	(45,754)	--	--	--	(312)	--	--	(46,056)
31 de marzo de 2024	\$	(13,025,481)	(142,569,173)	(4,341,979)	(5,000,003)	(13,119,303)	(60,837,864)	(7,484,340)	--	(187,590,833)
Valor neto en libros:	\$	\$	\$	\$	\$	\$	\$	\$	\$	\$
31 de diciembre de 2023	\$ 71,830,003	\$ 157,354,701	\$ 72,723,636	\$ 1,030,169	\$ 3,925,717	\$ 7,126,024	\$ 109,726,473	\$ 1,373,403	\$ 41,227	\$ 381,863,717
31 de marzo de 2024	\$ 71,841,101	\$ 150,416,277	\$ 69,564,720	\$ 976,173	\$ 3,164,619	\$ 6,786,519	\$ 102,863,413	\$ 2,646,291	\$ 109,056	\$ 385,517,304

Caracol Televisión S.A. y Subsidiarias

Notas a los Estados Financieros Intermedios Consolidados Condensados

Nota 14: Activos por derechos de uso

El movimiento de activos por derechos de uso al 31 de marzo de 2024 (No auditado) 31 de diciembre de 2023 (Auditado) es el siguiente:

	Terrenos	Construcciones y Edificaciones	Equipo de Telecomunicaciones	Total
Costo:				
Al 31 de diciembre de 2022	\$ 185,064	\$ 2,689,468	\$ 8,131,784	\$ 10,906,316
Adiciones	58,644	3,039,062	5,029,835	8,127,471
Retiros	(167,882)	(2,234,669)	(4,435,869)	(6,838,450)
Al 31 de diciembre de 2023	\$ 75,716	\$ 3,393,891	\$ 8,725,730	\$ 12,195,337
Adiciones	28,389	732,006	5,327,646	7,087,991
Retiros	(1,226)	(477,340)	(3,726,577)	(4,205,143)
Al 31 de marzo de 2024	\$ 102,829	\$ 3,648,557	\$ 11,326,799	\$ 15,078,185
Depreciación:				
Al 31 de diciembre de 2022	\$ (145,974)	\$ (1,564,854)	\$ (4,554,305)	\$ (5,265,143)
Gasto por depreciación	(52,972)	(1,976,887)	(5,484,732)	(7,524,391)
Retiros	167,882	2,234,669	4,435,869	6,838,450
Al 31 de diciembre de 2023	\$ (41,054)	\$ (1,306,882)	\$ (5,603,148)	\$ (6,951,084)
Gasto por depreciación	(20,721)	(475,023)	(1,136,251)	(1,631,995)
Retiros	1,226	80,989	3,574,518	3,656,733
Al 31 de marzo de 2024	\$ (60,549)	\$ (1,700,916)	\$ (3,164,881)	\$ (4,926,346)
Valor neto en libros				
Al 31 de diciembre de 2023	\$ 34,662	\$ 2,087,009	\$ 3,122,582	\$ 5,244,253
Al 31 de marzo de 2024	\$ 42,280	\$ 1,947,641	\$ 8,161,918	\$ 10,151,839

Nota 15. Activos Intangibles, Neto

El movimiento de los activos intangibles, neto al 31 de marzo de 2024 (No auditado) y 31 de diciembre de 2023 (Auditado), es el siguiente:

	Goodwill	Licencia de Concesión	Licencias	Total
Costo:				
31 de diciembre de 2022	\$ 8,159,523	\$ 120,614,742	\$ 40,127,507	\$ 168,901,772
Adiciones	—	—	5,895,418	5,895,418
Traslados	—	—	(5,202,091)	(5,202,091)
31 de diciembre de 2023	\$ 8,159,523	\$ 120,614,742	\$ 39,820,834	\$ 168,595,099
Adiciones	—	—	219,547	219,547
Traslados	—	—	(502,857)	(502,857)
31 de marzo de 2024	\$ 8,159,523	\$ 120,614,742	\$ 39,537,724	\$ 168,311,989
Amortización:				
31 de diciembre de 2022	\$ —	\$ (51,779,844)	\$ (2,286,517)	\$ (54,066,361)
Amortización	—	(11,472,850)	(5,631,794)	(18,104,444)
Traslados	—	—	6,202,091	6,202,091
31 de diciembre de 2023	\$ —	\$ (63,251,494)	\$ (2,716,220)	\$ (65,966,714)
Amortización	—	(2,888,183)	(1,481,286)	(4,349,449)
Traslados	—	—	502,857	502,857
31 de marzo de 2024	\$ —	\$ (66,119,657)	\$ (3,693,849)	\$ (69,813,506)
Valor neto en libros:				
31 de diciembre de 2023	\$ 8,159,523	\$ 57,363,248	\$ 37,106,614	\$ 102,628,385
31 de marzo de 2024	\$ 8,159,523	\$ 54,495,085	\$ 35,843,875	\$ 98,498,483

Caracol Televisión S.A. y Subsidiarias

Notas a los Estados Financieros Intermedios Consolidados Condensados

Nota 16. Obligaciones Financieras

Las obligaciones financieras al 31 de marzo de 2024 y 31 de diciembre de 2023, comprenden lo siguiente:

	Tasa de Interés	Fecha de Vencimiento	31 de marzo de 2024 (No auditado)		31 de diciembre de 2023 (Auditado)	
			Nominal	Saldo	Nominal	Saldo
Banco de Bogotá	14,41 E.A.	2024	\$ 100,000,000	100,000,000	\$ 100,000,000	100,000,000
Banco Colpatria (1)	14,45 E.A.	2024	\$ 68,000,000	68,000,000	\$ 68,000,000	68,000,000
Intereses por pagar			-	4,944,176	-	5,165,973
Total, obligaciones financieras				172,944,176		\$ 173,165,973

(1) Las obligaciones financieras con Banco Colpatria tienen un covenant, el cual establece que se debe mantener un índice de deuda neta / EBITDA (12 meses) menor o igual a 3,5 x (tres puntos cinco veces). Al 31 de marzo de 2024 y 31 de diciembre de 2023 cumple con lo establecido.

Nota 17. Pasivos por derechos de uso

Los pasivos por derechos de uso al 31 de marzo de 2024 y 31 de diciembre de 2023 comprenden lo siguiente:

	31 de marzo de 2024 (No auditado)	31 de diciembre de 2023 (Auditado)
Terrenos	\$ 47,168	\$ 42,771
Construcciones y edificaciones	2,099,866	2,283,220
Equipo de telecomunicaciones	8,424,017	3,224,390
	<u>\$ 10,571,051</u>	<u>\$ 5,550,381</u>
Total, pasivos por derechos de uso - Corriente	\$ 4,520,971	\$ 2,917,366
Total, pasivos por derechos de uso - No corriente	\$ 6,050,080	\$ 2,633,015

Los gastos por intereses por derechos de uso al 31 de marzo de 2024 y 2023 comprenden lo siguiente:

	Por el período de tres meses terminados al 31 de marzo de	
	2024 (No auditado)	2023
Terrenos	\$ 2,528	\$ 2,167
Construcciones y edificaciones	62,835	37,155
Equipo de telecomunicaciones	370,061	236,050
	<u>\$ 435,424</u>	<u>\$ 275,372</u>

Caracol Televisión S.A. y Subsidiarias

Notas a los Estados Financieros Intermedios Consolidados Condensados

Nota 18. Cuentas por Pagar Comerciales y Otras Cuentas por Pagar

Las cuentas por pagar comerciales y otras cuentas por pagar al 31 de marzo de 2024 y 31 de diciembre de 2023, comprenden lo siguiente:

	31 de marzo de 2024 (No auditado)	31 de diciembre de 2023 (Auditado)
Costos y gastos por pagar	\$ 164,290,288	\$ 134,402,632
Proveedores del exterior	95,189,075	92,811,767
Acreedores varios	12,796,578	4,823,546
Retención en la fuente	6,542,180	5,572,823
Impuesto a las ventas retenido	3,813,375	2,393,038
Regalías por pagar	1,707,940	10,244,975
Proveedores nacionales	1,339,319	3,097,609
Impuesto de industria y comercio retenido	217,757	433,622
Total, cuentas por pagar comerciales y otras cuentas por pagar	<u>\$ 285,896,512</u>	<u>\$ 253,780,012</u>
Cuentas por pagar comerciales y otras cuentas por pagar - Corriente	<u>\$ 164,811,829</u>	<u>\$ 123,724,147</u>
Cuentas por pagar comerciales y otras cuentas por pagar - No corriente	<u>\$ 121,084,683</u>	<u>\$ 130,055,865</u>

Nota 19. Beneficios a Empleados

Los beneficios a empleados al 31 de marzo de 2024 y 31 de diciembre de 2023, comprenden lo siguiente:

	31 de marzo de 2024 (No auditado)	31 de diciembre de 2023 (Auditado)
Vacaciones consolidadas	\$ 7,029,480	\$ 6,685,420
Retenciones y aportes de nómina	3,650,094	4,511,307
Prestaciones extralegales	3,366,095	3,137,231
Prima de servicios	1,629,902	-
Cesantías consolidadas	1,613,865	6,093,983
Intereses sobre cesantías	48,758	710,802
Salarios por pagar	2,076	2,027
Total, beneficios a empleados - Corriente	<u>\$ 17,340,270</u>	<u>\$ 21,140,770</u>
Prima de Antigüedad	\$ 6,040,549	\$ 5,907,267
Pensiones de Jubilación	1,373,473	1,396,922
Total, beneficios a empleados - No corriente	<u>\$ 7,414,022</u>	<u>\$ 7,304,189</u>

Caracol Televisión S.A. y Subsidiarias

Notas a los Estados Financieros Intermedios Consolidados Condensados

Nota 20. Impuestos por Pagar

Pasivo por impuestos corrientes

El pasivo por impuestos corrientes al 31 de marzo de 2024 y 31 de diciembre de 2023, se detallan a continuación:

	31 de marzo de 2024 (No auditado)	31 de diciembre de 2023 (Auditado)
Impuesto a las ventas por pagar	\$ 949,989	\$ 12,817,025
Industria y comercio por pagar	767,265	811,046
Impuesto de renta y complementarios	-	6,136,674
Impuesto al azar y juegos	-	50,549
Total, impuestos por pagar	\$ 1,717,254	\$ 19,815,294

Activo por impuestos corrientes

El activo por impuestos corrientes al 31 de marzo de 2024 y 31 de diciembre de 2023, se detallan a continuación:

	31 de marzo de 2024 (No auditado)	31 de diciembre de 2023 (Auditado)
Anticipo de impuesto de renta y complementarios	\$ 30,309,630	\$ 19,376,864
Sobrantes en liquidación privada de impuestos	2,498,976	-
Descuentos tributarios	1,996,973	1,805,261
Impuestos descontables	365,416	344,874
Anticipo de impuesto de industria y comercio	70,692	111,065
Impuesto de industria y comercio retenido	69,378	32,952
Impuesto a las ventas retenido	18,857	19,602
Total, activos por impuestos corrientes	\$ 35,329,922	\$ 21,690,618

Nota 21. Provisiones

Las provisiones al 31 de marzo de 2024 y 31 de diciembre de 2023 comprenden lo siguiente:

	31 de marzo de 2024 (No auditado)	31 de diciembre de 2023 (Auditado)
Comisión agencias	\$ 5,976,310	\$ 30,025,778
Para contingencias	5,836,455	5,836,455
Provisión para otros costos y gastos	1,446,795	1,446,795
Total, provisiones	\$ 13,259,560	\$ 37,309,028

Caracol Televisión S.A. y Subsidiarias

Notas a los Estados Financieros Intermedios Consolidados Condensados

Nota 22. Patrimonio

i) Capital suscrito y pagado

El capital autorizado está conformado por 1,000,000,000 de acciones comunes, de valor nominal \$14 pesos cada una; al 31 de marzo de 2024 y 31 de diciembre de 2023 se encuentran suscritas y pagadas 635,400,749.

El 100% de las acciones del Grupo se cotizan públicamente en la bolsa de valores de Colombia, las cuales son de baja bursatilidad.

ii) Reserva Legal

Caracol Televisión S.A., está obligada a apropiar como reserva legal el 10% de sus utilidades netas anuales, hasta que el saldo de la reserva sea equivalente como mínimo al 50% del capital suscrito. La reserva no es distribuible antes de la liquidación, pero puede utilizarse para absorber o reducir pérdidas.

Son de libre disponibilidad por la Asamblea General de Accionistas las apropiaciones hechas en exceso del 50% antes mencionado.

iii) Reservas Ocasionales

Las reservas ocasionales se apropian directamente de las ganancias acumuladas y pueden considerarse como reservas de libre disponibilidad por parte de la Asamblea General de Accionistas.

iv) Distribución de Utilidades

El 26 de marzo de 2024, mediante Acta No. 77 de la Asamblea General de Accionistas, se decretó el reparto de utilidades por \$73,706,487 a razón de \$116 por acción (en pesos), que fueron pagadas en abril de 2024. Las utilidades distribuidas corresponden a \$53,802,881 del resultado de 2023, y a otros resultados integrales por valor de \$19,903,606.

El 29 de marzo de 2023, mediante Acta No. 76 de la Asamblea General de Accionistas, se decretó el reparto de utilidades por \$141,058,966 a razón de \$222 por acción (en pesos), que fueron pagadas en marzo de 2023. Las utilidades distribuidas corresponden a \$127,889,302 del resultado de 2022, y a otros resultados integrales por valor de \$30,512,629; de los cuales se apropiaron reservas por valor de \$17,342,965.

v) Utilidades Retenidas Adopción por Primera Vez

Corresponden a saldos producto de los ajustes realizados por la Compañía para reexpresar el estado de situación financiera al 1 de enero de 2014 con los PCGA locales a NIIF.

Nota 23. Transacciones con Partes Relacionadas

(1) Las principales transacciones con partes relacionadas de Caracol Televisión S.A., y sus subsidiarias, al 31 de marzo de 2024 y 31 de diciembre de 2023, comprenden lo siguiente:

Caracol Televisión S.A. y Subsidiarias

Notas a los Estados Financieros Intermedios Consolidados Condensados

Ingresos				Gastos			
Por el período de tres meses terminados el 31 de marzo de				Por el período de tres meses terminados el 31 de marzo de			
		2024	2023			2024	2023
		(No auditado)				(No auditado)	
Pauta publicitaria	(a)	\$ 1,540,238	\$ 1,780,088	Servicios	(d)	\$ 3,652,673	\$ 3,481,287
Arrendamientos	(b)	386,724	321,856	Otros gastos	(f)	2,630,532	1,767,752
Servicios	(c)	102,407	106,254	Arrendamientos	(b)	841,391	730,536
Otros ingresos		24,176	113,706	Honorarios	(e)	246,533	10,637,773
		<u>\$ 2,053,545</u>	<u>\$ 2,301,892</u>	Publicidad		183,858	283,940
				Gastos de viaje		110,746	101,215
						<u>\$ 7,664,733</u>	<u>\$ 17,002,513</u>

- (a) Corresponde a servicios de publicidad proporcionados principalmente a Cine Colombia, Comunican e Inversiones Cromos.
- (b) El Grupo recibe tanto ingresos como costos de sus afiliadas por servicios de arrendamiento de inmuebles y/o equipo técnico. Las tarifas por estos servicios son negociadas entre las partes. El Grupo proporciona servicios administrativos a sus afiliadas, los cuales son reembolsados en el momento en que el servicio es facturado.
- (c) Con respecto a los servicios prestados en el territorio nacional, estos corresponden a participación en eventos como: foros, lanzamientos, presentaciones, entre otros.
- (d) Los servicios corresponden principalmente a alquiler de equipos, reintegros de gastos y servicios de modelaje.
- (e) Los gastos por honorarios corresponden principalmente a reintegro de gastos por concepto del programa de transformación empresarial que consistió en cambiar el sistema de información financiera y contable.
- (f) Los otros gastos corresponden principalmente a los gastos de operación del Consorcio de Canales Privados (CCNP).

Las anteriores transacciones se efectuaron en condiciones normales a precios de mercado y no existieron diferencias o condiciones especiales frente a las vigentes en el mercado para operaciones similares.

- (2) Las siguientes son las operaciones realizadas con accionistas que eran beneficiarios reales del 10% o más del total de acciones en circulación, con miembros de la Junta Directiva y representantes legales, o con compañías donde un accionista, un miembro de la Junta Directiva o un funcionario de Caracol Televisión S.A., y sus subsidiarias tenían una participación superior al 10%:

l) Operaciones con accionistas

A 31 de marzo de 2024 no se ha presentado operaciones con accionistas; sin embargo, a 31 de diciembre de 2023 se realizó pago de dividendos a los accionistas como se detalla a continuación:

Caracol Televisión S.A. y Subsidiarias

Notas a los Estados Financieros Intermedios Consolidados Condensados

<u>Accionista</u>	<u>Acciones</u>	<u>Porcentaje</u>	<u>2023</u>
Valorem S.A.S.	594,050,549	93.490%	\$ 131,879,222
Inversiones Valmiera S.A.S. SCA	41,299,200	6.5000%	9,168,422
Maria del Pilar Villaveces Pabón	25,000	0.0040%	5,550
Alfredo Villaveces Pabón	25,000	0.0040%	5,550
Otros minoritarios	1,000	0.0002%	222
	<u>635,400,749</u>	<u>100%</u>	<u>\$ 141,058,966</u>

I) Operaciones con Miembros de la Junta Directiva

Al 31 de marzo de 2024 y 31 de diciembre de 2023 no se efectuaron operaciones diferentes a los pagos por honorarios a los miembros de la Junta Directiva, los cuales ascendieron a \$125,851 y \$315,000, respectivamente.

II) Operaciones con Representantes Legales

En relación con los representantes legales, al 31 de marzo de 2024 y 31 de diciembre de 2023, no se realizaron pagos diferentes a los autorizados por la Compañía.

Se realizaron pagos por concepto de honorarios y por participaciones en proyectos cinematográficos a la Compañía Dago García Producciones Ltda., en la cual un funcionario tiene una participación superior al 10%, estos se encuentran debidamente autorizados.

Las operaciones diferentes de sueldos, realizadas con los representantes legales al 31 de marzo de 2024 y 31 de diciembre de 2023, fueron efectuadas de conformidad con autorizaciones de la Junta Directiva durante el año.

III) Remuneración del Personal Clave de la Gerencia

La alta dirección incluye a los asesores (tanto los que ostentan un cargo ejecutivo como los que no), a los miembros del Comité Ejecutivo y Secretaría General. La retribución pagada o a pagar a los miembros de la alta dirección en concepto de servicios laborales prestados se muestra en la tabla siguiente:

	<u>31 de marzo de 2024 (No auditado)</u>	<u>31 de diciembre de 2023 (Auditado)</u>
Remuneración al personal clave de la gerencia, beneficios a los empleados a corto plazo	\$ 14,382,947	\$ 53,992,107

Caracol Televisión S.A. y Subsidiarias

Notas a los Estados Financieros Intermedios Consolidados Condensados

Nota 24. Ingresos por Actividades Ordinarias

Los ingresos por actividades ordinarias al 31 de marzo de 2024 y 2023, comprenden lo siguiente:

	Por el periodo de tres meses terminados el 31 de marzo de	
	2024	2023
	(No auditados)	
Pauta publicitaria TV	\$ 107,734,030	\$ 120,616,043
Ventas y servicios internacionales	45,316,274	72,140,743
Servicios de televisión y otros negocios	14,622,563	12,160,525
Pauta publicitaria Radio	7,105,254	6,917,095
Pauta publicitaria otros medios	3,781,610	3,522,329
Cuentas en participación y aportes a coproducciones	430,509	514,604
Otros ingresos operacionales	470,727	485,508
Descuentos	(1,539,187)	(2,001,455)
Total, ingresos por actividades ordinarias	\$ 177,921,780	\$ 214,355,392

Nota 25. Costo de Ventas

El costo de ventas al 31 de marzo de 2024 y 2023 comprende lo siguiente:

	Por el periodo de tres meses terminados el 31 de marzo de	
	2024	2023
	(No auditados)	
Actividad de radio y televisión	\$ 125,721,539	\$ 119,768,204
Costos por depreciación	7,911,775	8,440,569
Costo red de transmisión (CCNP)	5,715,105	5,224,285
Frecuencias – (Mintic)	939,512	1,438,354
Otros costos	417,529	1,897,379
Cuentas en participación	360,001	1,863,359
Total, costo de ventas	\$ 141,065,461	\$ 138,732,150

Caracol Televisión S.A. y Subsidiarias

Notas a los Estados Financieros Intermedios Consolidados Condensados

Nota 26. Gastos de Administración

Los gastos de administración al 31 de marzo de 2024 y 2023, comprenden lo siguiente:

	Por el período de tres meses terminados el 31 de marzo de	
	2024	2023
	(No auditados)	
Honorarios	\$ 13,243,950	\$ 22,605,932
Gastos por beneficios a empleados	10,731,444	10,147,122
Amortizaciones	3,224,171	3,211,787
Contribuciones y afiliaciones	1,922,315	2,146,244
Impuestos	1,440,772	1,598,119
Depreciaciones	1,346,639	1,413,468
Diversos	1,173,479	545,555
Servicios	1,077,948	1,368,474
Seguros	739,635	703,736
Mantenimiento y reparaciones	773,421	617,960
Recuperación, provisión deudores	594,810	(1,880,870)
Gastos de viaje	225,993	196,209
Arrendamientos	93,784	82,535
Adecuación e instalación	81,372	24,067
Gastos legales	31,269	26,411
Total, gastos de administración	\$ 36,701,002	\$ 42,806,749

Caracol Televisión S.A. y Subsidiarias

Notas a los Estados Financieros Intermedios Consolidados Condensados

Nota 27. Gastos de Ventas

Los gastos de ventas al 31 de marzo de 2024 y 2023, comprenden lo siguiente:

	Por el período de tres meses terminados el 31 de marzo de	
	2024	2023
	(No auditados)	
Gastos por beneficios a empleados	\$ 7,428,169	\$ 6,584,008
Comisiones	3,905,037	5,261,738
Servicios de publicidad	840,813	1,512,888
Impuestos	837,108	979,676
Servicios	828,324	780,504
Arrendamientos	486,573	634,091
Honorarios	425,798	409,639
Diversos	341,786	251,558
Amortizaciones	215,782	237,035
Mantenimiento y reparaciones	174,026	170,983
Gastos de viaje	165,561	157,849
Participación en ventas	87,160	210,323
Contribuciones y afiliaciones	35,917	44,441
Adecuación e instalación	28,502	4,311
Depreciaciones	15,460	22,154
Seguros	15,159	8,510
Total, gastos de ventas	\$ 15,811,175	\$ 17,269,708

Nota 28. Otros ingresos operativos

Los otros ingresos operativos al 31 de marzo de 2024 y 2023, comprenden lo siguiente:

	Por el período de tres meses terminados el 31 de marzo de	
	2024	2023
	(No auditados)	
Utilidad en venta de propiedades, planta y equipo	\$ 132,603	\$ 53,943
Utilidad en venta de derechos de uso	37,274	9,313
Indemnizaciones	24,154	71,638
Diversos	16,206	35,393
Otras ventas	5,984	37,950
Servicios administrativos	2,165	1,261
Utilidad en venta de otros activos	5,853	-
Total, otros ingresos operativos	\$ 224,219	\$ 209,498

Cáracol Televisión S.A. y Subsidiarias**Notas a los Estados Financieros Intermedios Consolidados Condensados****Nota 29. Otros gastos operativos**

Los otros gastos operativos al 31 de marzo de 2024 y 2023, comprenden lo siguiente:

	Por el periodo de Tres meses terminados el 31 de marzo de	
	2024	2023
	(No auditados)	
Actividades culturales y cívicas	\$ 870,997	\$ -
Otros impuestos asumidos	191,303	5,019,424
Pérdida en venta y retiro de propiedad, planta y equipo	65,621	327,324
Diversos	63,890	40,896
Donaciones	40,982	39,000
Multas sanciones y litigios	34,397	38,488
Total, otros gastos operativos	<u>\$ 1,067,190</u>	<u>\$ 5,465,132</u>

Nota 30. Ingresos Financieros

Los ingresos financieros al 31 de marzo de 2024 y 2023, comprenden lo siguiente:

	Por el periodo de Tres meses terminados el 31 de marzo de	
	2024	2023
	(No auditados)	
Intereses	\$ 695,581	\$ 2,344,196
Diferencia en cambio	49,892	345,280
Descuentos comerciales condicionados	453	578
Financieros otros	-	1,335
Total, ingresos financieros	<u>\$ 746,026</u>	<u>\$ 2,691,389</u>

Nota 31. Gastos Financieros

Los gastos financieros al 31 de marzo de 2024 y 2023, comprenden lo siguiente:

	Por el periodo de Tres meses terminados el 31 de marzo de	
	2024	2023
	(No auditados)	
Intereses	\$ 6,993,525	\$ 7,367,205
Diferencia en cambio	1,037,054	4,787,777
Intereses por arrendamientos de uso	435,424	275,372
Comisiones	70,622	47,410
Otros gastos financieros	9,184	28,473
Total, gastos financieros	<u>\$ 8,545,819</u>	<u>\$ 12,526,237</u>

Caracol Televisión S.A. y Subsidiarias

Notas a los Estados Financieros Intermedios Consolidados Condensados

Nota 32. Medición a Valor Razonable

A continuación, se presentan los valores razonables de activos y pasivos financieros informados en los presentes estados financieros al 31 de marzo de 2024 y 31 de diciembre de 2023:

		Al 31 de marzo de 2024	
		Valor en Libros	Valor Razonable
Activos financieros			
Efectivo y equivalentes de efectivo	\$	78,149,533	\$ 78,149,533
Deudores comerciales y otras cuentas por cobrar, neto		156,658,399	157,305,984
Cuentas por cobrar a partes relacionadas		8,374,861	8,374,861
Otros activos		9,669,157	9,669,157
	\$	252,851,950	\$ 253,499,535
Pasivos financieros			
Obligaciones financieras	\$	172,944,176	\$ 175,258,466
Pasivos por derechos de uso		10,571,051	10,571,051
Proveedores y cuentas por pagar		285,896,512	285,896,512
Cuentas por pagar a partes relacionadas		70,407,322	70,407,322
Otros pasivos		6,322,316	6,322,316
	\$	546,141,377	\$ 548,455,667
		Al 31 de diciembre de 2023	
		Valor en Libros	Valor Razonable
Activos financieros			
Efectivo y equivalentes de efectivo	\$	77,463,590	\$ 77,463,590
Deudores comerciales y otras cuentas por cobrar, neto		192,689,035	193,448,871
Cuentas por cobrar a partes relacionadas		8,275,061	8,275,061
Otros activos		9,669,157	9,669,157
	\$	288,096,843	\$ 288,856,679
Pasivos financieros			
Obligaciones financieras	\$	173,165,973	\$ 176,183,511
Pasivos por derechos de uso		5,550,381	5,550,381
Proveedores y cuentas por pagar		253,780,012	253,780,012
Cuentas por pagar a partes relacionadas		1,688,764	1,688,764
Otros pasivos		4,131,728	4,131,728
	\$	438,316,858	\$ 441,334,396

Jerarquía del Valor Razonable

Las tablas a continuación analizan los activos y pasivos que se miden a valor razonable para efectos de registro o presentación con base en los métodos para su valoración. Los diferentes niveles de valor razonable se definen como siguen:

- Nivel 1: Se basan en precios cotizados (sin ajustes) en mercados activos para activos o pasivos idénticos a los que el Grupo tiene la capacidad de acceder en la fecha de medición.
- Nivel 2: Se basan en datos, distintos a los precios cotizados incluidos dentro del Nivel 1, que son observables para el activo o pasivo, ya sea directa o indirectamente.
- Nivel 3: Se basan en datos que no son observables para el activo o pasivo.

Caracol Televisión S.A. y Subsidiarias

Notas a los Estados Financieros Intermedios Consolidados Condensados

El Grupo determina si han ocurrido transferencias entre los niveles en la jerarquía al reevaluar la categorización (con base en los datos de más bajo nivel que sean relevantes para la medición del valor razonable como un todo) al final de cada periodo de reporte.

La siguiente tabla muestra la jerarquía de valor razonable de los activos y pasivos del Grupo al 31 de marzo de 2024:

Descripción	Medición del Valor Razonable Utilizando Datos Significativos Observables (Nivel 2)
Activos medidos a valor razonable	
Propiedades, planta y equipo revaluada	\$374,006,950
Propiedades de Inversión	12,972,283
Pasivos medidos a valor razonable	
Obligaciones financieras	175,258,466

La siguiente tabla muestra la jerarquía de valor razonable de los activos y pasivos del Grupo al 31 de diciembre de 2023:

Descripción	Medición del Valor Razonable Utilizando Datos Significativos Observables (Nivel 2)
Activos medidos a valor razonable	
Propiedades, planta y equipo revaluada	\$ 380,330,761
Propiedades de Inversión	12,972,283
Pasivos medidos a valor razonable	
Obligaciones financieras	176,183,511

Nota 33. Contratos y Compromisos

Contratos

Al 31 de marzo de 2024 y 31 de diciembre de 2023, Caracol Televisión S. A., y sus subsidiarias tienen celebrado un acuerdo con el Consorcio de Canales Privados de Televisión (CCNP), para llevar a cabo las siguientes funciones: a) coordinar el montaje y funcionamiento de la red de transmisión y b) ejercer el control técnico y jurídico de la codificación de comerciales.

Compromisos

Al 31 de marzo de 2024 y 31 de diciembre de 2023 la Compañía tiene compromisos por derechos de programación y transmisión por un monto total de US\$4,419,792 y US\$320,193, respectivamente.

Caracol Televisión S.A. y Subsidiarias

Notas a los Estados Financieros Intermedios Consolidados Condensados

Nota 34. Eventos Subsecuentes

No se han presentado operaciones o hechos que ameriten una revelación a nivel cuantitativo o cualitativo después del 31 de marzo de 2024.

Caracol Televisión S.A. y Subsidiarias

Certificación de los Estados Financieros Intermedios Consolidados Condensados

Los suscritos Representante Legal y Contador Público bajo cuya responsabilidad se prepararon los estados financieros intermedios consolidados condensados, certificamos:

Que, para la emisión del estado de situación financiera consolidada al 31 de marzo de 2024, y de los estados consolidados de resultado del ejercicio y otro resultado integral, estado de cambios en el patrimonio y estado de flujos de efectivo por el año terminado en esa fecha, que conforme al reglamento se ponen a disposición de los accionistas y de terceros, se han verificado previamente las afirmaciones contenidas en ellos y las cifras tomadas fielmente de los libros.



Rubén Darío Cárdenas Ortiz
Representante Legal



Luz Nadia Pedreros Álvarez
Contador Público
Tarjeta Profesional 61235-T

3. Cambios materiales en los estados financieros del emisor, comentarios y análisis de la administración sobre los resultados de la operación y la situación financiera del emisor

Los estados financieros separados condensados intermedios al 31 de marzo de 2024 y 31 de diciembre de 2023 y por el periodo de tres meses terminados al 31 de marzo de 2024 y 2023, han sido preparados de acuerdo con la **NIC 34** Información Financiera Intermedia, la cual hace parte de las normas de Contabilidad y de Información Financiera aceptadas en Colombia, para entidades del Grupo 1 (**NCIF** Grupo 1) establecidas en la Ley 1314 de 2009, reglamentadas por el Decreto Único Reglamentario 2420 de 2015 modificado por los Decretos 2496 de 2015, 2131 de 2016, 2170 de 2017, 2483 de 2018, 2270 de 2019, 1432 de 2020, 938 de 2021 y 1611 de 2022. Las **NCIF** Grupo 1 se basan en las Normas Internacionales de Información Financiera (**NIIF**) completas, emitidas y traducidas oficialmente al español por el Consejo de Normas Internacionales de Contabilidad (International Accounting Standards Board – IASB, por sus siglas en inglés).

A continuación, se exponen las cifras más relevantes al 31 de marzo de 2024, las cuales, para efectos de facilitar su lectura, se han aproximado al millón más cercano:

3.1. Estado de resultados – variaciones materiales

La pérdida neta al 31 de marzo de 2024 asciende a veinticuatro mil quinientos dieciséis millones de pesos m/cte. (\$24.516.000.000) frente a una pérdida de tres mil ciento setenta y cinco millones de pesos m/cte. (\$3.175.000.000) a 31 de marzo de 2023.

El resultado anterior se debe a los siguientes factores:

- los ingresos de publicidad han demostrado ser cíclicos y depender de las condiciones económicas en general y es por ello que presentamos una disminución de los ingresos de pauta publicitaria en un 9.49%, que obedece a una caída del mercado publicitario a marzo/24 del 7.4%.
- Incremento en los costos del 2.62% y disminución en los gastos operacionales del 28.06%.
- Disminución de los gastos financieros del 32.48% como consecuencia de las variaciones en la Tasa Representativa del Mercado (TRM) y las altas tasas de interés.

3.2. Balance general – variaciones materiales

Los activos a marzo 31 de 2024 ascendían a un billón doscientos cincuenta mil seiscientos diez millones de pesos m/cte. (\$1.250,610.000.000), con una disminución del 2.57% frente a diciembre 31 de 2023 que presentó un saldo de un billón doscientos ochenta y tres mil quinientos sesenta y ocho millones de pesos m/cte. (\$1.283.568.000.000).

Al 31 de marzo de 2024 los activos corrientes presentan un saldo de quinientos cuarenta y un mil seiscientos setenta millones de pesos m/cte. (\$541.670.000.000) y representan un 43.31% del total de activos; mientras que a diciembre de 2023 los activos corrientes ascendieron a quinientos sesenta y dos mil trescientos nueve millones de pesos m/cte. (\$562.309.000.000) y tuvieron una participación del 43.81% frente al total de activos de ese año.

Los pasivos a marzo 31 de 2024 alcanzaron un total de setecientos diez mil ciento ocho millones de pesos m/cte. (\$710.108.000.000), con un incremento del 10.12% frente a diciembre 31 de 2023 que

presentó un saldo de seiscientos cuarenta y cuatro mil ochocientos cuarenta y tres millones de pesos m/cte. (\$644.843.000.000).

Al 31 de marzo de 2024 los pasivos corrientes ascienden a cuatrocientos noventa y cuatro mil ciento setenta y nueve millones de pesos m/cte. (\$494.179.000.000) y corresponden al 69.59% del total del pasivo.; mientras que a diciembre 31 de 2023 los pasivos corrientes ascendieron a cuatrocientos veintitrés mil doscientos treinta y cinco millones de pesos m/cte. (\$423.235.000.000), con una participación del 65.63% frente al total de pasivos de ese año.

Las obligaciones financieras a corto plazo no tuvieron variación alguna a marzo 31 de 2024 y diciembre 31 de 2023, el saldo se mantuvo en ciento sesenta y ocho mil millones de pesos m/cte. (\$168.000.000.000).

El patrimonio a 31 de marzo de 2024 se ubicó en quinientos cuarenta mil quinientos tres millones de pesos m/cte. (\$540.503.000.000) y el valor intrínseco de la acción cerró en ochocientos cincuenta pesos con sesenta y cinco centavos m/cte. (\$850,65); mientras que a 31 de diciembre de 2023, el patrimonio se ubicó en seiscientos treinta y ocho mil setecientos veinticinco millones de pesos m/cte. (\$638.725.000.000) y el valor intrínseco de la acción cerró en mil cinco pesos con veintitrés centavos m/cte. (\$1.005,23).

4. Riesgos financieros (análisis cualitativo y cuantitativo)

El desempeño de las industrias de televisión y radio está altamente correlacionado con los factores macroeconómicos; es por eso que los ingresos de publicidad generados en estas actividades han demostrado ser cíclicos y depender de las condiciones económicas en general.

La Compañía está expuesta a los riesgos de mercado, de crédito y de liquidez, y por esta razón se supervisan e implementan políticas apropiadas, procedimientos y objetivos para el manejo del riesgo financiero y la administración de su capital.

En cuanto al riesgo de exposición cambiaria, se controla mediante la evaluación de la posición monetaria pasiva neta en dólares estadounidenses y la evaluación del flujo de efectivo previsto para las necesidades de la compañía, denominado en dólares estadounidenses.

Respecto al riesgo de flujo de efectivo de tasas de interés, se simulan varios escenarios teniendo en cuenta la refinanciación, renovación de posiciones existentes, alternativas de financiación y de cobertura.

El riesgo del crédito está relacionado directamente con la exposición al crédito otorgado a los clientes naturales del negocio y se controla mediante calificaciones internas y externas, y es monitoreado de manera regular.

Para el riesgo de liquidez y administración de capital, se monitorean permanentemente los flujos de efectivo y la estructura óptima de capital y endeudamiento.

En la Nota 4 a los Estados Financieros Intermedios Separados Condensados se resumen los principales riesgos financieros a nivel cuantitativo y cualitativo.

IV. INFORMACIÓN ADICIONAL

1. Descripción de las variaciones materiales que se hayan presentado en los riesgos a los que está expuesto el emisor, diferentes al riesgo de mercado, y los mecanismos implementados para mitigarlos

1.1. Variaciones materiales en el grado de exposición

la matriz de riesgos del período anterior estaba compuesta por treinta y seis (35) riesgos, sin embargo, con el apoyo de la Auditoría Interna se realizó la actualización de los riesgos corporativos, acá se revisó y analizó el detalle de los riesgos en conjunto con las distintas áreas; obteniendo 21 riesgos corporativos que fueron presentados y aprobados por el Comité de Auditoría, A continuación, se relacionan los 5 riesgos corporativos más relevantes:

Principales riesgos corporativos 2024			
Código	Riesgo	Nivel de riesgo	Planes de monitoreo
R1	Posibilidad de pérdida de participación en el mercado frente a los cambios en las preferencias de audiencias y anunciantes.		Permanentemente los medios del área Comercial revisan fuentes de información como Ibope , Ecar , IAB para identificar el comportamiento de la competencia y generar estrategias para mantener la participación de mercado
R2	Posibilidad de que los cambios en condiciones macroeconómicas generen impactos negativos en los ingresos y rentabilidad de la empresa.		Teniendo en cuenta que este riesgo no puede ser controlado por la Compañía, Caracol T.V., por medio de la Vicepresidencia Financiera; realiza un constante monitoreo a los indicadores económicos locales como internacionales, esto se hace con las diferentes entidades financieras que prestan este servicio.
R3	Posibilidad de que la empresa experimente la infracción de su propiedad intelectual, la pérdida de su exclusividad o inadecuada administración de la propiedad intelectual de terceros, lo que podría resultar en la dilución de su ventaja competitiva y otras pérdidas relevantes.		1. El mayor volumen de los contenidos que se distribuyen en el medio digital provienen directamente de las marcas offline, es decir, los programas y emisiones que salen en pantalla o se emiten por radio. Estas fuentes internas son el primer filtro ya que en su día a día velan por tener los derechos de cada una de sus coberturas y/o producciones a las cuales nosotros básicamente replicamos en el medio online 2. Desde las producciones de pantalla nos indican cual es el alcance y limitaciones de uso que tenemos con los contenidos en el mundo digital 3. No obstante lo anterior, junto a secretaria general buscamos incluir contractualmente la distribución de los contenidos que se estén negociando y/o creando en el medio digital de manera estándar. 4. Con los contenidos propios que creamos nos aseguramos de contar con las respectivas cesiones de derechos, de imagen y demás figuras jurídicas que nos garanticen contar con los derechos patrimoniales de las obras. 5. Hemos firmado acuerdos comerciales con agencias de noticias y bancos de imágenes para usos de catálogo de acuerdo a las necesidades de nuestra operación.
R4	Posibilidad de que eventos, decisiones o cambios políticos locales o internacionales puedan tener un impacto desfavorable para los objetivos del negocio.		Teniendo en cuenta que este riesgo no puede ser controlado por la Compañía, Caracol T.V., por medio de sus vicepresidencias; realiza un constante monitoreo a los indicadores económicos locales como internacionales y a las

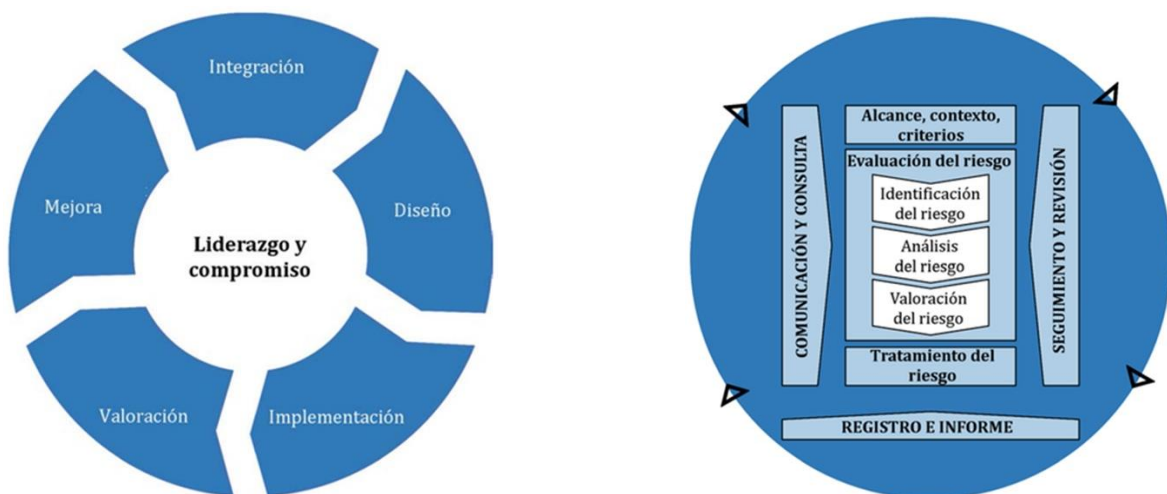
		actualizaciones regulatorias que puedan afectar la operación.
R5	Posibilidad de que la empresa divulgue o publique noticias, datos o contenido falso o errado afectando su reputación, credibilidad y socavando su posición en el mercado.	Caracol ha tomado como medidas de control actividades de: proceso de verificación de Mesa Editorial, revisión por parte de la Dirección de Noticias, validación por parte del periodista, capacitaciones sobre propiedad de derechos, revisión de los textos, ajustes en la comunicación

1.2. Nuevos riesgos identificados:

de los anteriores cinco riesgos; se identificó uno nuevo:

Código	Riesgo	Nivel de riesgo	Planes de monitoreo
R4	Posibilidad de que eventos, decisiones o cambios políticos locales o internacionales puedan tener un impacto desfavorable para los objetivos del negocio.		Teniendo en cuenta que este riesgo no puede ser controlado por la Compañía, Caracol T.V., por medio de sus vicepresidencias; realiza un constante monitoreo a los indicadores económicos locales como internacionales y a las actualizaciones regulatorias que puedan afectar la operación.

Nuestro Sistema Integral de Gestión de Riesgos (SIGR) está basado en el estándar ISO 31000 (Norma internacional para la gestión del riesgo en las organizaciones) que proporciona un enfoque común para gestionar cualquier tipo de riesgo y no específico de una industria o un sector, a continuación, se muestra la metodología planteada por mencionada norma:



La identificación, evaluación y medición de los riesgos es realizada con la orientación de firma auditora interna, en esta metodología se debe considerar la pérdida máxima probable, pérdida que deberá ser comparada con el apetito al riesgo aprobado por Caracol Televisión, lo anterior, con el propósito de definir el tratamiento del riesgo evaluado, en este punto se evalúa la frecuencia y el impacto de cada riesgo identificado.

Frecuencia

Nivel	Descripción
Muy alta	El evento podría suceder más de (12) doce veces al año
Alta	El evento podría suceder hasta (12) doce veces al año
Media	El evento podría suceder hasta (4) cuatro veces al año
Baja	El evento podría suceder hasta (1) una vez al año
Muy baja	El evento podría suceder menos de (1) una vez al año

Impacto

Nivel	Legal	Reputacional	Financiero
Significativo	Cierre o suspensión de operaciones de alguna unidad de negocio por incumplimiento de las normas establecidas para la entidad.	- El hecho es conocido por todos los grupos de interés* afectando su confianza y credibilidad. - El hecho tiene despliegue por medios de comunicación y en redes sociales se ha convertido en tendencia con exposición >3 días.	>= \$1.605.942
Mayor	Sanciones o multas impuestas por Órganos de control y vigilancia.	- El hecho es conocido por hasta tres de los grupos de interés* afectando su confianza y credibilidad. - El hecho tiene despliegue por algún medio de comunicación y en las redes sociales se han generado publicaciones que pueden convertirse en tendencia con una exposición < 3 días.	< \$1.605.942
Moderado	Fallos adversos en demandas, indemnizaciones con terceros.	- El hecho es conocido por hasta dos de los siguientes grupos de interés* afectando su confianza y credibilidad. - El hecho no tiene despliegue por medios de comunicación y en redes sociales las publicaciones han sido muy puntuales sin convertirse en tendencia.	< \$642.377
Menor	Quejas o reclamos por parte de terceros que implican observaciones, investigaciones o requerimientos por parte de Órganos de control y vigilancia con plazo para el cumplimiento de planes de acción correctivas.	- El hecho es conocido por el talento de la organización, afectando su confianza y credibilidad. - El hecho es conocido al interior de la organización, no tiene despliegue por medios de comunicación o redes sociales.	< \$256.951
Insignificante	Sin afectaciones legales para la entidad, el hecho se traduce en medidas disciplinarias internas.	- El hecho es conocido por funcionarios y/o colaboradores de un área específica de la Entidad, pero no afecta la confianza y credibilidad de ninguno de los grupos de interés. - El hecho es conocido al interior de la organización, no tiene despliegue por medios de comunicación o redes sociales.	< \$102.780

2. Cambios materiales que se hayan presentado en las prácticas, procesos, políticas e indicadores implementados en relación con los asuntos sociales y ambientales, incluidos los climáticos, en el trimestre correspondiente.

Durante el primer trimestre del año 2024, Caracol Televisión S.A. no ha presentado cambios materiales en relación con las prácticas, procesos, políticas e indicadores implementados en relación con los asuntos sociales y ambientales, informados en el último informe de cierre de periodo presentado en el mes de enero; estos asuntos materiales se mantienen de la siguiente manera:

Asuntos Ambientales	Asuntos Sociales	Asuntos de Gobierno Corporativo
Conservación del ambiente y los ecosistemas - Estrategia de economía circular	- Creación, producción y difusión de contenidos responsables y de calidad (CONTENIDOS CON PROPÓSITO) - Oportunidades laborales - Proveedores sostenibles	Gobierno corporativo, integridad y transparencia

No se han presentado cambios porque los asuntos materiales siguen siendo vigentes y se siguen gestionando en la organización.

3. Análisis de cualquier cambio material de la información reportada en el capítulo de análisis de Gobierno Corporativo del último informe periódico de fin de ejercicio.

Durante el primer trimestre del año 2024, se presentaron los siguientes cambios en la estructura de gobierno corporativo, los cuales fueron debidamente reportados al mercado a través del mecanismo de información relevante, dispuesto por la Superintendencia Financiera de Colombia:

- El 25 de enero de 2024, en atención a la Circular Externa 028 de 2014, se diligenció y transmitió el Reporte de Implementación de Mejores Prácticas Corporativas - Código País correspondiente al periodo 2023.
- La Asamblea General de Accionistas aprobó en su reunión ordinaria del día 26 de marzo de 2024:
 - Fijar los honorarios del revisor fiscal KPMG S.A.S. para el periodo 2024-2025, en trescientos setenta y tres millones novecientos noventa y nueve mil pesos m/cte (\$373.999.000) más IVA anuales.
 - Reformar de los estatutos de la sociedad relativo a las facultades de sus Representantes Legales Principales de la Sociedad.

A efectos de evidenciar que dicho cambio fue reportado al mercado, a continuación, se relaciona los apartados correspondientes, tomado de información relevante:

26/03/2024 16:52:00	CARACOL TELEVISION S.A.	Decisiones adoptadas por la Asamblea de Inversionistas.	Caracol Televisión S.A. se permite informar los asuntos sometidos a consideración de la Asamblea General de Accionistas en su reunión ordinaria realizada el día de hoy. Ver anexo.	DESCARGAR
26/03/2024 17:04:26	CARACOL TELEVISION S.A.	Reformas estatutarias o modificación de documentos constitutivos del emisor.	Caracol Televisión S.A. se permite informar que en la reunión ordinaria de la Asamblea General de Accionistas realizada el día de hoy, se aprobó reforma a los estatutos de la Sociedad. Ver Anexo.	DESCARGAR
25/01/2024 18:14:32	CARACOL TELEVISION S.A.	Otros eventos.	En atención a la Circular Externa 028 de 2014, Caracol Televisión S.A. informa que ha diligenciado y transmitido el Reporte de Implementación de Mejores Prácticas Corporativas Código País correspondiente al periodo 2023.	DESCARGAR

V. Certificación del Artículo 46 de la Ley 964 de 2005



**EN ATENCION A LO INDICADO EN EL ARTICULO 46 DE LA
LEY 964 DE 2005
(REGULACION DEL MERCADO DE VALORES)**

**EL SUSCRITO REPRESENTANTE LEGAL DE
CARACOL TELEVISION S. A.**

CERTIFICA

Que los estados financieros de Caracol Televisión S. A. con corte al 31 de marzo de 2024 y los informes relevantes elaborados a partir de estos con destino al público no contienen vicios, imprecisiones o errores que impidan conocer la verdadera situación patrimonial o las operaciones de Caracol Televisión S. A., como emisor de valores.

Se suscribe a los 14 días del mes de mayo de 2024.


RUBÉN DARIO CARDENAS ORTIZ
Representante Legal

CARACOL TELEVISION S.A.
NIT 860 025 674-2
Bogotá D.C. - Colombia

CANAL CARACOL
Calle 103 No. 69B-43 PBX: 6 430 430 Ext: 1101 / 1320