

**INFORME PERIÓDICO TRIMESTRAL
(1 de abril – 30 de junio de 2023)**

**CARACOL TELEVISIÓN S.A.
CIUDAD DE DOMICILIO PRINCIPAL: BOGOTÁ D.C
DIRECCIÓN DEL DOMICILIO PRINCIPAL: CALLE 103 NO. 69B -43**

TABLA DE CONTENIDO

I.	GLOSARIO	3
II.	DESCRIPCIÓN DE LAS EMISIONES DE VALOR VIGENTES.....	4
III.	SITUACIÓN FINANCIERA	5
1.	Estados financieros intermedios separados condensados (no auditados)	5
2.	Estados financieros intermedios consolidados condensados (no auditados)	45
3.	Cambios materiales en los estados financieros del emisor, comentarios y análisis de la administración sobre los resultados de la operación y la situación financiera del emisor.....	85
3.1.	Estado de resultados – variaciones materiales	85
3.2.	Balance general – variaciones materiales	85
4.	Riesgos financieros (análisis cualitativo y cuantitativo)	86
IV.	INFORMACIÓN ADICIONAL	88
1.	Descripción de las variaciones materiales que se hayan presentado en los riesgos a los que está expuesto el emisor, diferentes al riesgo de mercado, y los mecanismos implementados para mitigarlos	88
1.1.	Variaciones materiales en el grado de exposición	88
1.2.	Nuevos riesgos identificados:.....	89
2.	Cambios materiales que se hayan presentado en las prácticas, procesos, políticas e indicadores implementados en relación con los asuntos sociales y ambientales, incluidos los climáticos, en el trimestre correspondiente.	90
3.	Análisis de cualquier cambio material de la información reportada en el capítulo de análisis de Gobierno Corporativo del último informe periódico de fin de ejercicio.	90
V.	Certificación del Artículo 46 de la Ley 964 de 2005	92

I. GLOSARIO

Los términos en negrilla y cursiva a lo largo del documento se deben entender teniendo en cuenta el siguiente significado:

- **Bursatilidad:** Es la facilidad que presenta un activo para ser negociado, es decir, ser comprado o vendido rápidamente, sin que la operación altere su valor.
- **NCIF:** Normas de Contabilidad y de Información Financiera.
- **NIC:** Norma Internacional de Contabilidad.
- **NIIF:** Normas Internacionales de Información Financiera

II. DESCRIPCIÓN DE LAS EMISIONES DE VALOR VIGENTES

En la actualidad Caracol Televisión S.A. únicamente tiene en el mercado sus acciones ordinarias, que se encuentran debidamente suscritas y pagadas. Estas acciones se negocian en la Bolsa de Valores de Colombia.

La compañía tiene muy baja ***bursatilidad***. En los últimos 5 años no hubo transacciones en la bolsa.

III. SITUACIÓN FINANCIERA

1. Estados financieros intermedios separados condensados (no auditados)

ESTADOS FINANCIEROS INTERMEDIOS
SEPARADOS CONDENSADOS (NO AUDITADOS)

Caracol Televisión S.A.

Por el período de seis meses terminado
al 30 de junio de 2023

Caracol Televisión S.A.

Estados Financieros Intermedios Separados Condensados

Por el periodo de seis meses terminado al 30 de junio de 2023

Índice

Informe de revisión de Información Financiera Intermedia	1
Estados Separados Condensados de Situación Financiera	5
Estados Separados Condensados de Resultados	6
Estados Separados Condensados de Otros Resultados Integrales	7
Estados Separados Condensados de Cambios en el Patrimonio	8
Estados Separados Condensados de Flujos de Efectivo	9
Notas a los Estados Financieros Intermedios Separados Condensados	10
Certificación de los Estados Financieros Intermedios Separados Condensados	37



KPMG S.A.S.
Calle 90 No. 19c - 74
Bogotá D.C. - Colombia

Teléfono +57 (601) 618 8000
+57 (601) 618 8100
www.kpmg.com/co

INFORME DEL REVISOR FISCAL SOBRE LA REVISIÓN DE LA INFORMACIÓN FINANCIERA INTERMEDIA

Señores Accionistas
Caracol Televisión S.A.:

Introducción

He revisado la información financiera intermedia separada condensada que se adjunta, al 30 de junio de 2023 de Caracol Televisión S.A. (la Compañía), la cual comprende:

- el estado separado condensado de situación financiera al 30 de junio de 2023;
- los estados separados condensados de resultados y de otros resultados integrales por los períodos de seis y tres meses que terminaron el 30 de junio de 2023;
- el estado separado condensado de cambios en el patrimonio por el período de seis meses que terminó el 30 de junio de 2023
- el estado separado condensado de flujos de efectivo por el período de seis meses que terminó el 30 de junio de 2023; y
- las notas a la información financiera intermedia.

La administración es responsable por la preparación y presentación de esta información financiera intermedia separada condensada de acuerdo con la Norma Internacional de Contabilidad 34 (NIC 34) – Información Financiera Intermedia contenida en las Normas de Contabilidad y de Información Financiera aceptadas en Colombia. Mi responsabilidad consiste en expresar una conclusión sobre esta información financiera intermedia separada condensada, basada en mi revisión.

Alcance de la revisión

He realizado mi revisión de acuerdo con la Norma Internacional de Trabajos de Revisión 2410 “Revisión de Información Financiera Intermedia realizada por el Auditor Independiente de la Entidad”, incluida en las Normas de Aseguramiento de la Información aceptadas en Colombia. Una revisión de información financiera intermedia consiste en hacer indagaciones, principalmente con las personas responsables de los asuntos financieros y contables, y la aplicación de procedimientos analíticos y otros procedimientos de revisión. El alcance de una revisión es sustancialmente menor que el de una auditoría realizada de acuerdo con Normas Internacionales de Auditoría aceptadas en Colombia y, por consiguiente, no me permite obtener seguridad de haber conocido todos los asuntos significativos que hubiera podido identificar en una auditoría. Por lo tanto, no expreso una opinión de auditoría.



Conclusión

Basada en mi revisión, nada ha llamado mi atención que me haga suponer que la información financiera intermedia separada condensada al 30 de junio de 2023, que se adjunta, no ha sido preparada, en todos los aspectos de importancia material, de acuerdo con la Norma Internacional de Contabilidad 34 (NIC 34) – Información Financiera Intermedia contenida en las Normas de Contabilidad y de Información Financiera aceptadas en Colombia.

 Digitally signed by ANDREA
ISABELLE BERNAL CORREA
Date: 2023.08.14 09:40:38
-05'00'

Andrea Isabelle Bernal Correa
Revisor Fiscal de Caracol Televisión S.A.
T.P. 256635 - T
Miembro de KPMG S.A.S.

14 de agosto de 2023



KPMG S.A.S.
Calle 90 No. 19c - 74
Bogotá D.C. - Colombia

Teléfono +57 (601) 618 8000
+57 (601) 618 8100

www.kpmg.com/co

INFORME DEL REVISOR FISCAL SOBRE EL REPORTE EN LENGUAJE eXTENSIBLE BUSINESS REPORTING LANGUAGE (XBRL)

Señores Accionistas
Caracol Televisión S.A.:

Introducción

He revisado el reporte en lenguaje eXtensible Business Reporting Language (XBRL) al 30 de junio de 2023 de Caracol Televisión S.A. (la Compañía), que incorpora la información financiera intermedia separada condensada, la cual comprende:

- el estado separado condensado de situación financiera al 30 de junio de 2023;
- los estados separados condensados de resultados y de otros resultados integrales por los períodos de seis y tres meses que terminaron el 30 de junio de 2023;
- el estado separado condensado de cambios en el patrimonio por el período de seis meses que terminó el 30 de junio de 2023
- el estado separado condensado de flujos de efectivo por el período de seis meses que terminó el 30 de junio de 2023; y
- las notas al reporte.

La administración es responsable por la preparación y presentación de este reporte en lenguaje eXtensible Business Reporting Language (XBRL) que incorpora la información financiera intermedia separada condensada de acuerdo con la Norma Internacional de Contabilidad 34 (NIC 34) – Información Financiera Intermedia contenida en las Normas de Contabilidad y de Información Financiera aceptadas en Colombia, y por la presentación del reporte en lenguaje eXtensible Business Reporting Language (XBRL) según las instrucciones de la Superintendencia Financiera de Colombia. Mi responsabilidad consiste en expresar una conclusión sobre el reporte en lenguaje eXtensible Business Reporting Language (XBRL) que incorpora la información financiera intermedia separada, basada en mi revisión.

Alcance de la revisión

He realizado mi revisión de acuerdo con la Norma Internacional de Trabajos de Revisión 2410 “Revisión de Información Financiera Intermedia realizada por el Auditor Independiente de la Entidad”, incluida en las Normas de Aseguramiento de la Información aceptadas en Colombia. Una revisión de información financiera intermedia consiste en hacer indagaciones, principalmente con las personas responsables de los asuntos financieros y contables, y la aplicación de procedimientos analíticos y otros procedimientos de revisión. El alcance de una



revisión es sustancialmente menor que el de una auditoría realizada de acuerdo con Normas Internacionales de Auditoría aceptadas en Colombia y, por consiguiente, no me permite obtener seguridad de haber conocido todos los asuntos significativos que hubiera podido identificar en una auditoría. Por lo tanto, no expreso una opinión de auditoría.

Conclusión

Basada en mi revisión, nada ha llamado mi atención que me haga suponer que el reporte en lenguaje eXtensible Business Reporting Language (XBRL) que incorpora la información financiera intermedia separada condensada de Caracol Televisión S.A. al 30 de junio de 2023, que se adjunta, no ha sido preparado, en todos los aspectos de importancia material, de acuerdo con la Norma Internacional de Contabilidad 34 (NIC 34) – Información Financiera Intermedia contenida en las Normas de Contabilidad y de Información Financiera aceptadas en Colombia e instrucciones de la Superintendencia Financiera de Colombia.

Digitally signed by ANDREA
ISABELLE BERNAL CORREA
Date: 2023.08.14 09:41:34
-05'00'

Andrea Isabelle Bernal Correa
Revisor Fiscal de Caracol Televisión S.A.
T.P. 256635 - T
Miembro de KPMG S.A.S.

14 de agosto de 202

Caracol Televisión S.A.

Estados Separados Condensados de Situación Financiera

Notas	Al 30 de junio de 2023 (No auditado)	Al 31 de diciembre de 2022 (Auditado)
<i>(Cifras expresadas en miles de pesos)</i>		
Activos		
Activo Corriente		
Efectivo y equivalentes de efectivo	6 \$ 90,656,582	\$ 260,496,277
Deudores comerciales y otras cuentas por cobrar, neto	7 186,961,439	208,364,463
Cuentas por cobrar a partes relacionadas	8 10,924,849	10,577,161
Inventarios	9 179,659,149	170,788,741
Otros activos	10 9,269,973	7,393,414
Total activo Corriente	477,471,992	657,620,056
Activo no Corriente		
Inversiones en subsidiarias, asociadas y negocios conjuntos	11 114,892,476	112,537,993
Deudores comerciales y otras cuentas por cobrar, neto	7 10,505,207	8,294,786
Inventarios	9 3,770,665	3,770,665
Propiedades, planta y equipo, neto	12 388,769,695	399,609,551
Propiedades de inversión	12 12,102,820	12,102,820
Activos por derechos de uso	13 7,419,930	4,632,411
Derechos de transmisión y programación	14 34,752,241	33,821,616
Activos intangibles, neto	15 65,164,713	73,433,865
Otros activos	10 9,629,565	6,015,988
Total Activo no Corriente	647,007,312	654,219,655
Total Activos	\$ 1,124,479,304	\$ 1,311,839,711
Pasivo y Patrimonio		
Pasivos		
Pasivo Corriente		
Obligaciones financieras	16 \$ 5,035,108	\$ 4,505,982
Pasivos por derechos de uso	13 6,195,648	2,690,836
Cuentas por pagar comerciales y otras cuentas por pagar	17 89,415,629	115,598,202
Cuentas por pagar a partes relacionadas	8 26,593,995	30,827,739
Beneficios a empleados	18 14,823,605	18,096,575
Impuestos por pagar	19 13,423,279	40,462,555
Depósitos y anticipos de clientes	20 26,538,552	20,878,594
Provisiones para otros pasivos y gastos	20 22,175,074	40,779,470
Otros pasivos	26,832	17,165
Total Pasivo Corriente	204,227,722	273,647,118
Pasivo no Corriente		
Obligaciones financieras	16 168,000,000	168,000,000
Pasivos por derechos de uso	13 1,952,777	2,962,766
Cuentas por pagar comerciales y otras cuentas por pagar	17 38,919,010	38,919,010
Beneficios a empleados	18 6,181,920	5,989,044
Pasivo por impuesto diferido	83,921,821	84,799,070
Total Pasivo no Corriente	298,975,528	300,669,890
Total Pasivos	503,203,250	574,317,008
Patrimonio	21	
Capital social emitido	8,895,610	8,895,610
Prima en emisión de acciones	102,921,148	102,921,148
Reservas	59,068,152	41,725,187
Resultados del ejercicio	25,012,317	127,869,302
Resultados acumulados	240,310,673	267,121,462
Otros Resultados Integrales -ORI	185,069,154	188,769,994
Total Patrimonio	621,276,054	737,322,703
Total Pasivos y Patrimonio	\$ 1,124,479,304	\$ 1,311,839,711

Las notas que se acompañan son parte integral de los estados financieros intermedios separados condensados.

Ruben Dario Cárdenas Ortiz
Representante Legal
(Véase certificación adjunta)

Luz Nadia Pedreros Alvarez
Contador Público
T.P. 61235-T
(Véase certificación adjunta)

Andrea Isabelle Bernal Correa
Revisor Fiscal
T. P. 256635 - T
Miembro de KPMG S.A.S.
(Véase mi informe del 14 de agosto de 2023)

Caracol Televisión S.A.

Estados Separados Condensados de Resultados

Notas	Por los seis meses terminados al 30 de junio de (No auditados)		Por los tres meses entre el 31 de marzo y el 30 de junio de (No auditados)	
	2023	2022	2023	2022
	(Expresados en miles de pesos, excepto la pérdida) utilidad neta por acción)		(Expresados en miles de pesos, excepto la pérdida) utilidad neta por acción)	
Ingresos por actividades ordinarias	23	\$ 457,646,009	\$ 441,928,018	\$ 243,334,754
Costo de ventas	24	(272,284,218)	(223,029,406)	(134,427,380)
Utilidad bruta		185,361,791	218,898,612	108,907,374
Gastos de administración	25	(52,653,499)	(49,460,285)	(13,879,341)
Gastos de ventas	26	(63,562,781)	(47,089,283)	(37,139,343)
Otros ingresos operativos	27	226,242	1,710,767	49,663
Otros gastos operativos	28	(5,910,689)	(8,684,879)	(446,722)
Participación en las ganancias (pérdidas) de subsidiarias, asociadas y negocios conjuntos		751,063	3,803,846	(1,751,271)
Utilidad operacional		64,212,127	119,178,578	55,740,360
Ingresos financieros	29	3,709,418	16,235,071	1,424,439
Costos financieros	30	(28,499,638)	(12,227,993)	(15,912,967)
Ingreso (Costo) financiero, neto		(24,790,220)	4,007,078	(14,488,528)
Utilidad antes de impuesto sobre la renta		39,421,907	123,185,656	41,251,832
Gasto por impuesto sobre la renta		(14,409,580)	(43,282,443)	(13,064,784)
Utilidad neta del ejercicio		\$ 25,012,317	\$ 79,903,213	\$ 28,187,048
		\$	\$	\$
Utilidad neta por acción		\$ 39.36	126.75	\$ 44.35
				\$ 67.10

Las notas que se acompañan son parte integral de los estados financieros intermedios separados condensados.

Rubén Darío Cárdenas Ortiz
Representante Legal
(Véase certificación adjunta)

Luz Nadia Pedreros Álvarez
Contador Público
T.P. 61235-T
(Véase certificación adjunta)

Digitally signed by
ANDREA ISABELLE
BERNAL CORREA
Date: 2023.08.14 09:44:00
-05'00'
Andrea Isabelle Bernal Correa
Revisor Fiscal
T.P. 256635 - T
Miembro de KPMG S.A.S.
(Véase mi informe del 14 de agosto de 2023)

Caracol Televisión S.A.

Estados Separados Condensados de Otros Resultados Integrales

	Por los seis meses terminados al 30 de junio de (No auditados)		Por los tres meses entre el 31 de marzo y el 30 de junio de (No auditados)	
	2023	2022	2023	2022
	(Expresados en miles de pesos)		(Expresados en miles de pesos)	
Resultado del ejercicio	\$ 25,012,317	\$ 79,903,213	28,187,048	\$ 42,637,661
Otro Resultado Integral				
Revaluación propiedad, planta y equipo, neto de impuesto diferido	(3,701,840)	(8,090,759)	(1,741,806)	(3,028,641)
Ajuste al valor razonable de la propiedad de inversión	-	(1,490,846)	-	-
Total movimiento otro resultado integral	\$ (3,701,840)	\$ (9,581,605)	(1,741,806)	\$ (3,028,641)
Total otro resultado integral	\$ 21,310,477	\$ 70,321,608	26,445,242	\$ 39,609,020

Las notas que se acompañan son parte integral de los estados financieros intermedios separados condensados.


Rubén Darío Cárdenas Ortiz
Representante Legal
(Véase certificación adjunta)


Luz Nadia Pedreros Álvarez
Contador Público
T.P. 61235 - T
(Véase certificación adjunta)


Digitally signed by
ANDREA ISABELLE BERNAL
CORREA
Date: 2023.08.14 09:44:31
-05'00'
Andrea Isabelle Bernal Correa
Revisor Fiscal
T.P. 256635 - T
Miembro de KPMG S.A.S.
(Véase mi informe del 14 de agosto de 2023)

Estados Separados Condensados de Cambios en el Patrimonio

Las notas que se acompañan son parte integral de los estados financieros intermedios separados condensados.

Digitally signed by ANDREA ISABELLE BERNAL CORREA
Date: 2023.08.14 09:46:28

Miembro de KPMG S.A.S.
(Véase mi informe del 14 de agosto de 2023)

(Véase certificación adjunta)

Caracol Televisión S.A.

Estados Separados Condensados de Flujos de Efectivo

	Por los seis meses terminados al 30 de junio de (No auditados)	
	2023	2022
	(En miles de pesos)	
Flujos de efectivo procedentes de (utilizados en) actividades de operación		
Ganancia	\$ 25,012,317	\$ 79,903,213
Ajustes para conciliar la ganancia (pérdida)		
Ajustes por gasto por impuestos a las ganancias	14,409,590	43,282,443
Ajustes por costos financieros	15,853,855	7,475,625
Ajustes por incrementos en los inventarios	(8,870,407)	(39,538,227)
Ajustes por la disminución de cuentas por cobrar de origen comercial	36,588,107	20,160,546
Ajustes por (incrementos) disminuciones en otras cuentas por cobrar derivadas de las actividades de operación	(11,399,470)	2,233,460
Ajustes por la disminución de cuentas por pagar de origen comercial	(34,715,479)	(50,894,928)
Ajustes por (disminuciones) incrementos en otras cuentas por pagar derivadas de las actividades de operación	(18,231,004)	10,254,083
Ajustes por gastos de depreciación y amortización	33,156,636	34,712,681
Ajustes por gastos de depreciación de derechos de uso	4,778,260	3,325,038
Ajustes por reversiones de pérdidas de valor reconocidas en el resultado del periodo	(1,801,199)	(138,885)
Ajustes por pérdidas de moneda extranjera no realizadas	5,702,967	9,202,656
Ajustes por ganancias del valor razonable	-	(1,480,846)
Ajustes por ganancias no distribuidas de asociadas y subsidiarias (Método de participación)	(751,053)	(3,803,647)
Ajustes por pérdidas por la disposición de activos no corrientes	353,714	16,953
Otros ajustes para los que los efectos sobre el efectivo son flujos de efectivo de inversión o financiación	-	(137,583)
Otros ajustes para conciliar la pérdida (ganancia)	16,781,765	(2,535,095)
Total, ajustes para conciliar la ganancia	54,084,272	32,124,464
Flujos de efectivo netos procedentes en operaciones	79,076,589	112,027,677
Impuestos a las ganancias pagados	(54,704,473)	(51,759,728)
Otras salidas de efectivo	(2,135,608)	(2,349,506)
Flujos de efectivo netos procedentes de actividades de operación	22,236,508	57,918,443
Flujos de efectivo de actividades de inversión		
Flujos de efectivo utilizados para obtener el control de subsidiarias u otros negocios	-	(250,000)
Otros pagos para adquirir patrimonio o instrumentos de deuda de otras entidades	(2,593,400)	-
Importes procedentes de la venta de propiedades, planta y equipo	143,600	40,000
Compras de propiedades, planta y equipo	(5,218,765)	(4,509,450)
Compras de activos intangibles	(10,262,884)	(621,269)
Dividendos recibidos	889,941	363,174
Intereses recibidos	84,760	-
Flujos de efectivo netos utilizados en actividades de inversión	(16,856,848)	(4,977,536)
Flujos de efectivo de actividades de financiación		
Importes procedentes de préstamos	105	-
Pagos de pasivos por arrendamientos financieros	(5,508,057)	(4,355,996)
Dividendos pagados	(141,058,965)	(101,664,120)
Intereses pagados	(11,870,672)	(4,444,781)
Flujos de efectivo netos utilizados en actividades de financiación	(158,437,580)	(110,464,897)
Disminución neta de efectivo y equivalentes al efectivo, antes del efecto de los cambios en la tasa de cambio	(163,057,930)	(57,523,889)
Efectos de la variación en la tasa de cambio sobre el efectivo y equivalentes al efectivo	(16,781,765)	2,535,085
Disminución neta de efectivo y equivalentes al efectivo	(169,839,695)	(54,988,804)
Efectivo y equivalentes al efectivo al principio del periodo	260,498,277	192,718,955
Efectivo y equivalentes al efectivo al final del periodo	\$ 90,658,582	\$ 137,728,061

Las notas que se acompañan son parte integral de los estados financieros intermedios separados condensados.

Rubén Darío Cárdenas Ortiz
Representante Legal
(Véase certificación adjunta)

Luz Nadia Pedreros Álvarez
Contador Público
T.P. 61235 - T
(Véase certificación adjunta)

Andrea Isabelle Bernal Correa
Revisor Fiscal
T.P. 256635 - T
Miembro de KPMG S.A.S.
(Véase mi informe del 14 de agosto de 2023)

Caracol Televisión S.A.

Notas a los Estados Financieros Intermedios Separados Condensados

Al 30 de junio de 2023

(Todos los valores están expresados en miles de pesos colombianos, excepto las tasas de cambio y valores por acción)

Nota 1. Naturaleza y Objeto Social

Caracol Televisión S.A. (en adelante "la Compañía") fue establecida de acuerdo con las leyes colombianas, el 28 de agosto de 1969, mediante la escritura pública No. 4656 y tiene como objeto social la explotación de los negocios de radiodifusión, televisión, cinematografía, fotografía y demás medios de difusión y publicidad, como periódicos, revistas, vallas, etc., en todos sus aspectos, con miras al fomento cultural, técnico mercantil e industrial de dichas actividades. Su domicilio principal se encuentra en la ciudad de Bogotá en la calle 103 # 69b - 43. El término de duración de la Compañía expira el 31 de diciembre de 2050.

La Compañía pertenece a un Grupo Empresarial cuya matriz, Colinsa S. de R.L., está domiciliada en Panamá. En Colombia, en los términos de la NIIF 10, la controladora última del Grupo Empresarial es Invernac & Cía. S.A.S.

Tal como consta en el certificado de existencia y representación legal de Caracol Televisión S.A., existe una situación de Grupo Empresarial entre ésta y Colinsa S de R.L. en calidad de matriz.

El 22 de diciembre de 1998 se suscribió un contrato de concesión con la Comisión Nacional de Televisión (ahora Autoridad Nacional de Televisión), por medio del cual se obtuvo la licencia para la operación y explotación del canal de Operación Privada N2 con una duración inicial de 10 años. El 9 de enero de 2009 fue suscrita la prórroga del mismo por un período de diez años contados a partir del 11 de enero de 2009.

El 17 de abril de 2018 la Compañía suscribió con la Autoridad Nacional de Televisión (ANTV) el Otrosí No. 9 – Prórroga 2, al Contrato de Concesión No. 136 de 1997, mediante el cual se extiende la concesión para la operación y explotación del canal de operación privada N2 por 10 años, contados a partir del 11 de enero de 2019.

En virtud de lo dispuesto en el artículo 43 de la Ley 1978 de 2019, el Ministerio de Tecnologías de la Información y las Comunicaciones - MinTIC sustituyó a la ANTV en los contratos de concesión suscritos por esta entidad desde el 25 de julio de 2019.

El 10 de octubre de 2019 Caracol Televisión le manifestó al MinTIC su decisión de acogerse al régimen de habilitación general, de conformidad con lo previsto en las leyes 1341 de 2009 y 1978 de 2019. Mediante Resolución 2766 de 11 de octubre de 2019 expedida por MinTIC se resolvió: (i) Renovar a Caracol Televisión el permiso para el uso y explotación del espectro radioeléctrico para la prestación del servicio de televisión abierta radiodifundida desde el 11 de octubre de 2019 y hasta el 10 de enero de 2029 y (ii) declarar la terminación anticipada del contrato de concesión, de acuerdo con las disposiciones de los artículos 33 de la Ley 1978 de 2019 y 68 de la Ley 1341 de 2009, a partir del 10 de octubre de 2019.

Los estados financieros intermedios separados condensados de Caracol Televisión S.A., por los seis meses terminados al 30 de junio de 2023, fueron autorizados para su publicación por el Representante Legal el 14 de agosto de 2023.

Caracol Televisión S.A.

Notas a los Estados Financieros Intermedios Separados Condensados

Nota 2. Principales Políticas Contables

2.1. Bases de Presentación

La información financiera contenida en el presente informe ha sido preparada de acuerdo con la NIC 34 "Información financiera Intermedia". Estos estados financieros intermedios separados condensados no incluyen toda la información y revelaciones requeridas en los estados financieros anuales y por lo tanto deben leerse conjuntamente, con los estados financieros separados y sus notas al 31 de diciembre de 2023.

Los estados financieros intermedios separados condensados no están auditados y, en opinión de la administración, incluyen todos los ajustes necesarios para una adecuada presentación de los resultados de cada período.

Los estados financieros intermedios separados condensados han sido preparados de acuerdo con las Normas de Contabilidad y de Información Financiera aceptadas en Colombia para entidades del Grupo 1 (NCIF Grupo 1) establecidas en la Ley 1314 de 2009, reglamentadas por el Decreto Único Reglamentario 2420 de 2015 modificado por los Decretos 2496 de 2015, 2131 de 2016, 2170 de 2017, 2483 de 2018, 2270 de 2019, 1432 de 2020, 938 de 2021 y 1611 de 2022. Las NCIF Grupo 1 se basan en las Normas Internacionales de Información Financiera (NIIF) completas, emitidas y traducidas oficialmente al español por el Consejo de Normas Internacionales de Contabilidad (International Accounting Standards Board – IASB, por sus siglas en inglés).

La información financiera intermedia presentada en este documento ha sido preparada de conformidad con las políticas contables que se prevé utilizar en la preparación de los estados financieros separados al cierre del año las cuales no difieren significativamente de las utilizadas el año anterior.

Estos estados financieros intermedios separados condensados han sido preparados sobre la base del costo histórico, excepto ciertos activos y pasivos, que se han medido a valor razonable, como se indica en los principios contables específicos para dichos activos y pasivos.

Adicionalmente, los estados financieros intermedios separados condensados se presentan en pesos colombianos, que es la moneda funcional de la Compañía. Toda la información financiera que se presenta se ha redondeado a los miles más cercanos, excepto cuando se indica lo contrario.

2.2. Estacionalidad

La administración ha concluido que los resultados de las operaciones de la compañía no son altamente estacionales según lo considerado en la NIC 34. Lo anterior debido a que al 30 de junio de 2023 la Compañía sigue recibiendo ingresos por pauta publicitaria.

Nota 3. Resumen de Políticas Contables Significativas

Las políticas contables adoptadas en la preparación de los estados financieros intermedios separados condensados son consistentes con las utilizadas en la preparación de los estados financieros separados anuales al 31 de diciembre de 2022, excepto por la adopción de nuevas normas, con aplicación efectiva a partir del 1 de enero de 2023. La Compañía no ha adoptado anticipadamente ninguna norma, interpretación o enmienda que a la fecha haya sido emitida y que no se encuentre vigente. Varias enmiendas e interpretaciones se aplican por primera vez en 2024, pero no tienen impacto en los estados financieros intermedios separados condensados de la Compañía.

Caracol Televisión S.A.

Notas a los Estados Financieros Intermedios Separados Condensados

Nota 4. Gestión del Riesgo Financiero

La Compañía está expuesta a riesgo de mercado, riesgo de crédito y riesgo de liquidez. La Administración de la Compañía supervisa e implementa políticas apropiadas, procedimientos y objetivos para el manejo de riesgo.

La Junta Directiva revisa y aprueba las políticas para manejar todos estos riesgos que se resumen a continuación:

a. Riesgo de Mercado

El riesgo de mercado es la exposición a un cambio adverso en el valor de los instrumentos financieros causados por factores de mercado, incluidos los cambios en las cotizaciones bursátiles, tipos de interés, tipos de cambio tasas de inflación.

(i) Riesgo Cambiario

La Compañía está expuesta al riesgo cambiario derivado de cambios en las diferentes divisas, sobre todo con respecto al dólar estadounidense. El riesgo cambiario surge de transacciones comerciales futuras, activos y pasivos reconocidos e inversiones netas en operaciones en el extranjero.

El riesgo cambiario se controla mediante la evaluación de la posición monetaria pasiva neta en dólares estadounidenses y la evaluación del flujo de efectivo previsto para las necesidades de la Compañía denominado en dólares estadounidenses.

Posición en Moneda Extranjera

La posición en moneda extranjera de las partidas monetarias de la Compañía al 30 de junio de 2023 y 31 de diciembre de 2022 comprende lo siguiente:

	Al 30 de junio de 2023 (No auditado)				Al 31 de diciembre de 2022 (Auditado)			
	Pesos Colombianos	Dólares	Euros	Otras monedas	Pesos Colombianos	Dólares	Euros	Otras monedas
Efectivo y equivalentes de efectivo	\$ 64,658,743	US\$ 15,316,195	€ 101,273	-	\$ 163,987,504	US\$ 34,038,991	€ 49,420	-
Cuentas por cobrar	18,452,060	4,000,745	137,417	Mx 4,295,114	22,888,208	4,529,503	6,820	Mx 4,295,114
Proveedores y cuentas por pagar	(41,152,726)	(9,784,636)	(30,659)	GBP (380)	(57,643,658)	(11,900,853)	(114,923)	GBP (182)
Otros pasivos	(27,360)	(6,528)	-	-	(2,100,292)	(436,633)	-	CAD (2,380)
Posición activa (pasiva) neta	\$ 41,930,717	US\$ 9,525,774	€ 208,031	-	\$ 126,931,762	US\$ 26,231,008	€ (58,683)	-

Los saldos de los activos y pasivos en moneda extranjera al 30 de junio de 2023 y 31 de diciembre de 2022 se convirtieron a pesos colombianos a las tasas representativas del mercado de \$4,191.28 y \$4,810.20; respectivamente, por cada dólar estadounidense y de \$4,584.42 y \$5,122.38; respectivamente, por cada euro.

(ii) Riesgo por Flujos de Efectivo de Tasas de Interés.

El riesgo de tipo de interés de la Compañía surge de las obligaciones con instituciones financieras. Los préstamos a tipo de interés variable exponen a la Compañía a riesgos de tipo de interés de valor razonable.

La Compañía analiza la exposición al tipo de interés de manera dinámica. Se simulan varios escenarios teniendo en cuenta la refinanciación, renovación de posiciones existentes, alternativas de financiación y

Caracol Televisión S.A.

Notas a los Estados Financieros Intermedios Separados Condensados

de cobertura. Basándose en esos escenarios, la Compañía calcula el impacto en el resultado para un cambio determinado en el tipo de interés. Para cada simulación, se utiliza el mismo cambio en el tipo de interés para todas las monedas. Los escenarios se usan sólo para pasivos que representen las posiciones más significativas sujetas a tipo de interés.

b. Riesgo de Crédito

El riesgo de crédito se origina por el efectivo y otros activos líquidos equivalentes, los instrumentos financieros derivados y depósitos en bancos e instituciones financieras, así como por la exposición al crédito con clientes, incluyendo las cuentas comerciales a cobrar y las transacciones acordadas.

Los límites individuales de riesgo se establecen con base a clasificaciones internas y externas de acuerdo con los límites establecidos por la Compañía. La utilización de límites de crédito se vigila de manera regular.

No se han excedido los límites de crédito durante el ejercicio, y la dirección no espera ninguna pérdida por el incumplimiento de estas contrapartes.

El valor en libros de los activos financieros al 30 de junio de 2023 y 31 de diciembre de 2022 comprende:

Descripción	Notas	30 de junio de 2023 (No auditado)	31 de diciembre de 2022 (Auditado)
Efectivo y equivalentes de efectivo	6	\$ 90,656,582	\$ 260,496,277
Deudores comerciales y otras cuentas por cobrar, neto	7	197,466,646	216,659,249
Cuentas por cobrar a partes relacionadas	8	10,924,849	10,577,161
		<u>\$ 299,048,077</u>	<u>\$ 487,732,687</u>

c. Riesgo de Liquidez

El área financiera hace un seguimiento de las provisiones de las necesidades de liquidez con el fin de asegurar que cuenta con suficiente efectivo para cumplir las necesidades operativas al tiempo que mantiene suficiente disponibilidad de las facilidades de crédito no utilizadas en todo momento para que la Compañía no incumpla los límites ni los índices ("covenants") establecidos por la financiación.

El exceso de efectivo se invierte en depósitos a la vista – Fiduciarias.

La siguiente tabla presenta los pasivos financieros de interés contractual, así como los relacionados con obligaciones financieras por vencimientos específicos a partir de la fecha del estado de situación financiera y hasta la fecha contractual de vencimiento.

30 de junio de 2023 (No auditado)	Saldo en Libros	Pagos Contractuales (Incluye Intereses Futuros)	Pagos a 1 Año Plazo (con Intereses Futuros)	Pagos a 2 Años Plazo (con Intereses Futuros)
Porción no circulante de la deuda a largo plazo	\$ 173,035,108	\$ 198,547,138	\$ 37,527,819	\$ 161,019,319

Caracol Televisión S.A.

Notas a los Estados Financieros Intermedios Separados Condensados

31 de diciembre de 2022 (No auditado)	Saldo en Libros	Pagos Contractuales (Incluye Intereses Futuros)	Pagos a 1 Año Plazo (con Intereses Futuros)	Pagos a 2 Años Plazo (con Intereses Futuros)
Porción no circulante de la deuda a largo plazo	\$ 172,505,982	\$ 209,792,038	\$ 23,239,520	\$ 166,552,518

Los flujos de salida revelados en la tabla anterior representan los flujos de efectivo contractuales no descontados relacionados con los pasivos financieros mantenidos para propósitos de administración del riesgo y que por lo general no se cierran antes del vencimiento contractual.

d. Administración de Capital

El objetivo de la Compañía en la administración del capital es salvaguardar su capacidad para continuar como negocio en marcha y poder ofrecer rendimientos a los accionistas y beneficios a otras partes interesadas y mantener una estructura de capital óptima para minimizar el costo de capital.

En línea con el sector, la Compañía hace un seguimiento del capital con base al índice de endeudamiento. Este índice se calcula como la deuda neta dividida entre el capital total. La deuda neta se calcula como el total de las obligaciones financieras (incluyendo "préstamos corrientes y no corrientes" como se muestra el estado de situación financiera) menos el efectivo y equivalentes de efectivo. El capital total se calcula como el "patrimonio neto" del Estado de situación financiera más la deuda neta.

Los índices de endeudamiento a 30 de junio de 2023 y 31 de diciembre de 2022 son los siguientes:

	30 de junio de 2023 (No auditado)	31 de diciembre de 2022 (Auditado)
Obligaciones financieras	\$ 173,035,108	\$ 172,505,982
Menos: efectivo y equivalentes de efectivo	(90,656,582)	(260,496,277)
Deuda neta	82,378,526	(87,990,295)
Patrimonio neto total	621,276,054	737,322,703
Capital Total	\$ 703,654,580	\$ 649,332,408
Índice de Endeudamiento	11.71%	(13.55%)

Los niveles de endeudamiento son previamente presentados a la Junta Directa de acuerdo con los presupuestos anuales de operación.

Caracol Televisión S.A.

Notas a los Estados Financieros Intermedios Separados Condensados

Nota 5. Nuevas Normas, Modificaciones e Interpretaciones

Normas y enmiendas emitidas aplicables a partir del 1 de enero de 2023

Los siguientes pronunciamientos contables emitidos son aplicables a los periodos anuales que comienzan después del 1 de enero de 2023, y no han sido aplicados en la preparación de estos estados financieros. La Compañía tiene previsto adoptar los pronunciamientos contables que les correspondan en sus respectivas fechas de aplicación y no anticipadamente.

Modificaciones a las NIIF	Decreto asociado	Fecha de entrada en vigencia
<i>Reforma de la Tasa de Interés de Referencia</i> (Modificaciones a las NIIF 9, NIC 39 y NIIF 7)	Decreto 938 de 2021 --	Periodos anuales que comienzan en o después del 1 de enero de 2023. Se permite su aplicación anticipada.
<i>Reforma de la Tasa de Interés de Referencia Fase 2</i> (Modificaciones a las NIIF 9, NIC 39, NIIF 7, NIIF 4 y NIIF 16)	Decreto 938 de 2021 --	Periodos anuales que comienzan en o después del 1 de enero de 2023. Se permite su aplicación anticipada.
<i>Referencia al Marco Conceptual</i> (Modificaciones a la NIIF 3)	Decreto 938 de 2021	Periodos anuales que comienzan en o después del 1 de enero de 2023. Se permite su aplicación anticipada.
<i>Propiedad, Planta y Equipos -- Ingresos antes del uso previsto</i> (Modificaciones a la NIC 16)	Decreto 938 de 2021	Periodos anuales que comienzan en o después del 1 de enero de 2023. Se permite su aplicación anticipada. El efecto de la aplicación no reexpresará la información comparativa.
<i>Contratos Onerosos -- Costos de Cumplimiento de un Contrato</i> (Modificaciones a la NIC 37)	Decreto 938 de 2021	Periodos anuales que comienzan en o después del 1 de enero de 2023 a contratos existentes en la fecha de la aplicación. Se permite su aplicación anticipada. El efecto de la aplicación no reexpresará la información comparativa.
<i>Mejoras Anuales a las Normas NIIF 2018-2020</i>	Decreto 938 de 2021	Periodos anuales que comienzan en o después del 1 de enero de 2023. Se permite su aplicación anticipada.
<i>Clasificación de Pasivos como Corrientes o No Corrientes</i> (Modificaciones a la NIC 1)	Decreto 938 de 2021	Periodos anuales que comienzan en o después del 1 de enero de 2023. Se permite su aplicación anticipada. El efecto de la aplicación sobre la información comparativa se realizará de forma retroactiva.
<i>Ampliación de la exención temporal de la aplicación de la NIIF 9 - Instrumentos Financieros</i> (Modificaciones a la NIIF 4)	Decreto 938 de 2021	Periodos anuales que comienzan en o después del 1 de enero de 2023.
<i>Definición de Estimaciones Contables</i> (Modificaciones a la NIC 8)	Decreto 1611 de 2022	Periodos anuales que comienzan en o después del 1 de enero de 2024. Se permite su aplicación anticipada y será aplicada prospectivamente a los cambios en las estimaciones contables y cambios en las políticas contables que ocurran en o después del comienzo del primer periodo de

Caracol Televisión S.A.

Notas a los Estados Financieros Intermedios Separados Condensados

Modificaciones a las NIIF	Decreto asociado	Fecha de entrada en vigencia
		reporte anual en donde la compañía aplique las modificaciones.
<i>Información a Revelar sobre Políticas Contables</i> (Modificaciones a la NIC 1)	Decreto 1611 de 2022	Periodos anuales que comienzan en o después del 1 de enero de 2024. Se permite su aplicación anticipada.
<i>Concesiones del alquiler relacionadas con el covid-19 más allá del 30 de junio de 2021</i> (Modificación a la NIIF 16)	Decreto 1611 de 2022	Periodos anuales que comienzan en o después del 1 de enero de 2024. Se permite su aplicación anticipada.
<i>Impuestos Diferidos relacionados con Activos y Pasivos que surgen de una Transacción Única</i> (Modificaciones a la NIC 12)	Decreto 1611 de 2022	Periodos anuales que comienzan en o después del 1 de enero de 2024. Se permite su aplicación anticipada. Su aplicación es retroactiva la cual podría constituir una reexpresión.

Nota 6. Efectivo y Equivalentes de Efectivo

El efectivo y equivalentes de efectivo al 30 de junio de 2023 y 31 de diciembre de 2022 comprende lo siguiente:

	30 de junio de 2023 (No auditado)	31 de diciembre de 2022 (Auditado)
Bancos	\$ 67,687,240	\$ 185,784,912
Derechos fiduciarios	16,833,577	16,065,735
Cuentas de ahorro	5,284,726	53,210,267
Fondos	849,905	625,163
Caja	1,134	-
Certificados de depósito a término (CDT)	-	4,810,200
Total, efectivo y equivalentes de efectivo	\$ 90,656,582	\$ 260,496,277

Caracol Televisión S.A.

Notas a los Estados Financieros Intermedios Separados Condensados

Nota 7. Deudores Comerciales y otras Cuentas por Cobrar, Neto

Los deudores comerciales y otras cuentas por cobrar, neto al 30 de junio de 2023 y 31 de diciembre de 2022 comprenden lo siguiente:

	30 de junio de 2023 (No auditado)	31 de diciembre de 2022 (Auditado)
Clientes	\$ 161,723,152	\$ 204,394,979
Activos por impuestos corrientes	28,517,900	7,226,858
Cuentas por cobrar a trabajadores	6,611,520	6,702,197
Deudores varios	4,166,845	3,216,611
Deudas de difícil cobro	2,278,068	2,608,738
Reclamaciones	488,480	430,384
Provisiones	(6,319,319)	(7,920,518)
Total, deudores comerciales y otras cuentas por cobrar, neto	<u>\$ 197,466,646</u>	<u>\$ 216,659,249</u>
Deudores comerciales y otras cuentas por cobrar, neto - Corriente	<u>\$ 186,961,439</u>	<u>\$ 208,364,483</u>
Deudores comerciales y otras cuentas por cobrar, neto - No corriente	<u>\$ 10,505,207</u>	<u>\$ 8,294,786</u>

Caracol Televisión S.A.

Notas a los Estados Financieros Intermedios Separados Condensados

Nota 8. Saldos con Partes Relacionadas

Los saldos con partes relacionadas al 30 de junio de 2023 y 31 de diciembre de 2022 y las operaciones con partes relacionadas al 30 de junio de 2023 y 2022 comprenden lo siguiente:

Compañía	País	Al 30 de junio de 2023 (No auditado)			Al 31 de diciembre de 2022 (Auditado)			Al 30 de junio de 2022 (No auditado)		
		Cuentas por Cobrar	Cuentas por Pagar	Ingresos	Gastos	Cuentas por Cobrar	Cuentas por Pagar	Ingresos	Gastos	
Accionista: Valorem S.A.S.	Colombia	\$ -	\$ 64,732	\$ -	\$ 384,595	\$ -	\$ 70,100	\$ 59,870	\$ 355,550	
Asociadas: Equipamientos Urbanos Nacionales de Colombia S.A.S.	Colombia	1,041,598	52,030	84,760	186,544	1,000,000	187,371	42,062	25,822	
Operaciones conjuntas: Consejo Canales Privados (Negocio Conjunto)	Colombia	2,182,690	-	115,158	11,402,541	1,737,654	-	237,954	9,797,394	
Miembros y servicios integrados	Colombia	-	-	-	451,841	-	81,966	-	469,564	
Subsidiarias y relacionadas: Invermex & Cia S. S.	Colombia	-	1,250	-	12,441	-	-	-	9,688	
Canal Uno S.A.S.	Colombia	-	1,598	-	8,710	-	-	-	7,790	
Caracol America Productions LLC	USA	574,205	1,635	-	1,001,585	658,868	527	-	726,983	
Caracol TV INC	USA	-	20,566,349	8,870,607	22,163,734	-	24,875,445	8,085,419	8,545,822	
Caracol Estudios México S. de R.L.	México	1,053,838	2,606,712	-	1,042,410	1,065,465	3,761,273	-	29,186,961	
de C.V.	Colombia	78,220	393,392	53,352	-	78,220	383,649	31,784	745,020	
Cine Colombia S.A.S.	Colombia	5,069	1,893,400	-	-	5,069	-	-	-	
Cineal S.A.S.	Colombia	-	-	-	-	-	-	-	-	
Cia de Distribución y Transporte	Colombia	-	-	-	-	-	-	-	-	
S.A. - Dilansa	Colombia	2,284,763	81,731	884,074	483,071	2,289,746	222,501	3,800	382,881	
Comunican S.A.	Colombia	1,129,711	3,593	183,268	3,593	1,201,024	64,918	182,000	11,070	
Famosa S.A.S.	Colombia	59,309	44,100	7,294	7,294	875,971	1,641	34,748	4,333	
Inversiones Cromos S.A.S.	Colombia	903,695	505,084	885,717	8,710	-	1,146,525	744,975	2,966	
Radial Bogotá S.A.S.	Colombia	-	-	-	-	-	25,244	-	-	
Reforestadora de la Costa S.A.S.	Colombia	-	-	-	-	-	862	-	-	
Stock Models S.A.S.	Colombia	1,670,880	5,750	61,629	40,029	1,665,024	2,104	27,436	46,500	
D1 S.A.S.	Colombia	-	-	3,728,335	10,520	-	-	3,911,285	-	
		\$ 10,924,849	\$ 26,593,965	\$ 14,890,890	\$ 37,187,708	\$ 10,577,161	\$ 30,827,739	\$ 12,200,488	\$ 50,330,944	

Detalle de las transacciones con partes relacionadas se encuentran en la Nota 22.

Caracol Televisión S.A.

Notas a los Estados Financieros Intermedios Separados Condensados

Al 30 de junio de 2023 y 31 de diciembre de 2022 la Compañía tiene reconocido los siguientes derechos de uso por contratos de arrendamiento con vinculados:

Al 30 de junio de 2023 (No auditado)						
Compañía	País	Activos por derechos de Uso	Pasivos por derechos de uso	Gasto depreciación	Gasto intereses	Otros gastos (1)
Famosa S.A.S.	Colombia	\$ 313,018	\$ 325,991	\$ 268,174	\$ 39,370	\$ -
Radial Bogotá S.A.S.	Colombia	934,985	982,943	934,995	156,108	-
Caracol América Production LLC.	Estados Unidos	48,609	53,632	16,203	2,269	477,425
Al 31 de diciembre de 2022 (Auditado)						
Compañía	País	Activos por derechos de Uso	Pasivos por derechos de uso	Gasto depreciación	Gasto intereses	Otros gastos (1)
Famosa S.A.S.	Colombia	\$ 44,589	\$ 45,903	\$ 539,884	\$ 18,686	\$ -
Radial Bogotá S.A.S.	Colombia	-	-	1,867,385	65,230	-
Caracol América Production LLC.	Estados Unidos	64,812	80,744	32,406	5,603	838,623

(1) Corresponde a gastos relacionados con arrendamientos de corto plazo.

Nota 9. Inventarios

Los inventarios al 30 de junio de 2023 y 31 de diciembre de 2022 comprenden lo siguiente:

	30 de junio de 2023 (No auditado)	31 de diciembre de 2022 (Auditado)
Producciones terminadas	\$ 176,838,569	\$ 168,519,835
Producciones adquiridas	3,250,952	3,004,332
Materiales y repuestos	3,107,977	2,843,878
Inventarios en tránsito	232,316	191,361
Total, Inventarios	\$ 183,429,814	\$ 174,559,406
Inventarios - Corriente	\$ 179,659,149	\$ 170,788,741
Inventarios - No corriente	\$ 3,770,665	\$ 3,770,665

Caracol Televisión S.A.

Notas a los Estados Financieros Intermedios Separados Condensados

Nota 10. Otros Activos

Los otros activos al 30 de junio de 2023 y 31 de diciembre de 2022 comprenden lo siguiente:

	30 de junio de 2023 (No auditado)	31 de diciembre de 2022 (Auditado)
Gastos pagados por anticipado	\$ 9,287,593	\$ 7,449,451
Inversiones - Instrumento financiero	8,692,884	4,990,237
Beneficios empleados	819,664	870,317
Bienes de arte y cultura	99,397	99,397
Total, otros activos	<u>\$ 18,899,538</u>	<u>\$ 13,409,402</u>
Otros activos - Corriente	<u>\$ 9,269,973</u>	<u>\$ 7,393,414</u>
Otros activos - No corriente	<u>\$ 9,629,565</u>	<u>\$ 6,015,988</u>

Caracol Televisión S.A.

Notas a los Estados Financieros Intermedios Separados Condensados

Nota 11. Inversiones en Subsidiarias, Asociadas y Negocios Conjuntos

Al 30 de junio de 2023 y 31 de diciembre de 2022, la Compañía tenía las siguientes inversiones en negocios conjuntos, subsidiarias y asociadas reconocidas por el método de participación patrimonial:

Entidad	País	Método de Evaluación	Al 30 de junio de 2023		Al 31 de diciembre de 2022	
			Porcentaje de Participación	Saldo	Porcentaje de Participación	Saldo
Subsidiarias:						
Caracol TV América Corp.	Estados Unidos	Método de participación	100%	\$ 55,096,463	100%	\$ 50,833,443
Radial Bogotá S.A.S.	Colombia	Método de participación	94,90%	27,344,556	94,90%	28,341,183
Caracol Estudios México S. de R.L. de C.V.	México	Método de participación	90%	1,854,325	90%	4,330,250
Famosa S.A.S.	Colombia	Método de participación	100%	3,029,428	100%	2,997,893
CNEXT S.A.S.	Colombia	Método de participación	100%	2,829,642	100%	1,122,731
Stock Merleis S.A.S.	Colombia	Método de participación	100%	595,338	100%	988,607
Negocios conjuntos:						
Medios y Servicios Integrados Ltda.	Colombia	Método de participación	50%	859,676	50%	861,806
Asociadas:						
Equipamientos Urbanos S.A.	Colombia	Método de participación	25%	23,373,048	25%	23,062,040
				\$ 114,892,476		\$ 112,537,953

Caracol Televisión S.A.

Notas a los Estados Financieros Intermedios Separados Condensados

Nota 12. Propiedades, Planta y Equipo, Neto

El movimiento de las propiedades, planta y equipo al 30 de junio de 2023 (No auditado) y 31 de diciembre de 2022 (Auditado) es el siguiente:

	Terrenos	Construcciones en Curso	Construcciones y Edificaciones	Equipo Técnico	Muebles y Enseres	Equipo de Oficina	Equipo de Computo	Equipo de Telecomunicaciones	Equipo de Transporte	En Tránsito	Total
Costo:											
Al 31 de diciembre de 2021	\$ 69,606,678	\$ -	\$ 137,317,289	\$ 212,093,073	\$ 4,350,365	\$ 6,071,943	\$ 16,592,984	\$ 175,085,502	\$ 9,557,803	\$ -	\$ 630,705,637
Adiciones	-	-	-	6,662,566	84,799	530,909	2,579,502	338,895	5,343	8,481,392	18,693,076
Retiros	-	-	-	(1,265,592)	-	-	(437,027)	(310,778)	(263,082)	-	(2,267,259)
Trasladados	-	-	-	7,773,510	-	590,957	5,185	121,039	-	(9,491,392)	-
Al 31 de diciembre de 2022	\$ 69,606,678	\$ -	\$ 137,317,289	\$ 225,265,474	\$ 4,435,164	\$ 7,193,709	\$ 18,740,554	\$ 176,236,534	\$ 9,389,284	\$ 2,374,502	\$ 647,154,722
Adiciones	-	-	-	1,460,593	94,562	626,605	411,139	315,534	260,000	-	2,663,833
Retiros	-	-	-	(20,513)	-	-	638	(808)	-	-	(19,683)
Trasladados	-	-	-	(456,401)	-	(24,094)	(1,382,959)	(810,474)	(141,532)	-	(2,797,530)
Al 30 de junio de 2023	\$ 69,606,678	\$ -	\$ 137,317,289	\$ 227,955,244	\$ 4,525,656	\$ 7,769,220	\$ 17,788,825	\$ 174,732,262	\$ 9,457,752	\$ (1,952,008)	\$ 649,606,430
Depreciación:											
Al 31 de diciembre de 2021	\$ -	\$ -	\$ (14,261,028)	\$ (123,444,871)	\$ (2,982,202)	\$ (3,839,792)	\$ (12,460,747)	\$ (55,045,761)	\$ (6,252,574)	\$ -	\$ (216,266,973)
Gasto por depreciación	-	-	(1,994,742)	(18,643,156)	(284,159)	(462,367)	(1,636,519)	(7,469,895)	(821,666)	-	(31,292,504)
Retiros	-	-	-	1,233,141	-	-	437,026	239,129	148,278	-	2,057,574
Al 31 de diciembre de 2022	\$ -	\$ -	\$ (16,255,769)	\$ (140,854,886)	\$ (3,276,361)	\$ (4,302,159)	\$ (13,630,240)	\$ (62,277,693)	\$ (6,926,192)	\$ -	\$ (247,545,176)
Gasto por depreciación	-	-	(997,371)	(9,415,618)	(145,827)	(278,766)	(744,016)	(3,615,830)	(354,797)	-	(15,565,225)
Retiros	-	-	-	295,593	-	24,094	1,367,326	478,583	105,475	-	2,166,971
Al 30 de junio de 2023	\$ -	\$ -	\$ (17,253,139)	\$ (149,969,229)	\$ (3,422,188)	\$ (4,556,831)	\$ (13,017,930)	\$ (65,420,669)	\$ (7,175,484)	\$ -	\$ (260,836,735)
Valor neto en libros:											
Al 31 de diciembre de 2021	\$ 69,606,678	\$ -	\$ 123,056,261	\$ 84,408,671	\$ 1,368,163	\$ 2,891,550	\$ 5,110,415	\$ 119,958,851	\$ 2,413,122	\$ -	\$ 399,605,551
Al 30 de junio de 2023	\$ 69,606,678	\$ -	\$ 120,064,150	\$ 77,985,949	\$ 1,102,478	\$ 3,299,369	\$ 4,775,895	\$ 109,311,594	\$ 2,282,268	\$ 422,494	\$ 398,169,695

Caracol Televisión S.A.

Notas a los Estados Financieros Intermedios Separados Condensados

Nota 13. Derechos de Uso

El movimiento de derechos de uso al 30 de junio de 2023 (No auditado) y 31 de diciembre de 2022 (Auditado) es el siguiente:

	Terrenos	Construcciones y Edificaciones	Equipo de Telecomunicaciones	Total
Costo:				
Al 31 de diciembre de 2021	\$ 473,013	\$ 5,400,438	\$ 24,444,623	\$ 30,318,074
Adiciones	106,220	1,622,842	6,237,761	7,966,823
Retiros	(394,169)	(4,732,850)	(20,148,144)	(25,275,163)
Al 31 de diciembre de 2022	\$ 185,064	\$ 2,290,430	\$ 10,534,240	\$ 13,009,734
Adiciones	318	1,078,546	6,524,390	7,603,254
Retiros	(112,410)	(733,835)	(6,218,821)	(7,065,066)
Al 30 de junio de 2023	\$ 72,972	\$ 2,635,141	\$ 10,839,809	\$ 13,547,922
Depreciación				
Al 31 de diciembre de 2021	\$ (411,274)	\$ (4,791,944)	\$ (20,262,081)	\$ (25,465,299)
Gasto por depreciación	(128,869)	(1,260,083)	(6,798,236)	(8,187,188)
Retiros	394,169	4,732,850	20,148,145	25,275,164
Al 31 de diciembre de 2022	\$ (145,974)	\$ (1,319,177)	\$ (6,912,172)	\$ (8,377,323)
Gasto por depreciación	(30,787)	(825,810)	(3,919,663)	(4,776,260)
Retiros	112,410	694,360	6,218,821	7,025,591
Al 30 de junio de 2023	\$ (64,351)	\$ (1,450,627)	\$ (4,613,014)	\$ (6,127,992)
Valor neto en libros				
Al 31 de diciembre de 2022	\$ 39,090	\$ 971,253	\$ 3,622,068	\$ 4,632,411
Al 30 de junio de 2023	\$ 8,621	\$ 1,184,514	\$ 6,226,795	\$ 7,419,930

(a) Los pasivos por derechos de uso al 30 de junio de 2023 y 31 de diciembre de 2022 comprenden lo siguiente:

	30 de junio de 2023 (No auditado)	31 de diciembre de 2022 (Auditado)
Terrenos	\$ 29,083	\$ 72,278
Construcciones y edificaciones	1,361,093	1,171,997
Equipo de telecomunicaciones	6,758,249	4,409,327
	\$ 8,148,425	\$ 5,653,602
Total, pasivos por derechos de uso - Corriente	\$ 6,195,648	\$ 2,690,836
Total, pasivos por derechos de uso - No corriente	\$ 1,952,777	\$ 2,962,766

Caracol Televisión S.A.

Notas a los Estados Financieros Intermedios Separados Condensados

(b) Los gastos por intereses por derechos de uso al 30 de junio de 2023 y 2022 comprenden lo siguiente:

	Por el período de seis meses terminados el 30 de junio de	
	2023	2022
	(No auditado)	
Terrenos	\$ 4,049	\$ 3,165
Construcciones y edificaciones	80,948	43,192
Equipo de telecomunicaciones	684,675	202,022
Total, gastos por intereses – Derechos de uso	\$ 769,672	\$ 248,379

Nota 14. Derechos de Transmisión y Programación

Los derechos de transmisión y programación al 30 de junio de 2023 (No auditado) y 31 de diciembre de 2022 (Auditado), comprenden lo siguiente:

Costo:	
Al 31 de diciembre de 2021	\$ 165,129,872
Adiciones	44,570,367
Traslados	(164,592,661)
Al 31 de diciembre de 2022	\$ 45,107,578
Adiciones	9,528,954
Traslados	(229,295)
Al 30 de junio de 2023	\$ 54,407,237
Amortización:	
Al 31 de diciembre de 2021	\$ (154,899,355)
Amortización	(20,979,268)
Traslados	164,592,661
Al 31 de diciembre de 2022	\$ (11,285,962)
Amortización	(8,598,329)
Traslados	229,295
Al 30 de junio de 2023	\$ (19,654,996)
Valor neto en libros:	
Al 31 de diciembre de 2022	\$ 33,821,616
Al 30 de junio de 2023	\$ 34,752,241

Caracol Televisión S.A.

Notas a los Estados Financieros Intermedios Separados Condensados

Nota 15. Activos Intangibles, Neto

El movimiento de los activos intangibles al 30 de junio de 2023 (No auditado) y 31 de diciembre de 2022 (Auditado), es el siguiente:

	Licencia de Concesión	Frecuencias	Licencias de Software	Total
Costo:				
Al 31 de diciembre de 2021	\$ 130,087,138	\$ 1,256,436	\$ 6,411,457	\$ 137,755,031
Adiciones	-	-	9,272,643	9,272,643
Ajuste costo	(9,472,396)	-	-	(9,472,396)
Traslados	-	(1,256,436)	(8,794,374)	(10,050,810)
Al 31 de diciembre de 2022	\$ 120,614,742	\$ -	\$ 6,889,726	\$ 127,504,468
Adiciones	-	-	733,930	733,930
Traslados	-	-	(567,221)	(567,221)
Al 30 de junio de 2023	\$ 120,614,742	\$ -	\$ 7,056,435	\$ 127,671,177
Amortización:				
Al 31 de diciembre de 2021	\$ (39,026,141)	\$ (1,256,436)	\$ (2,092,757)	\$ (42,375,334)
Amortización	(12,752,703)	-	(8,893,376)	(21,746,079)
Traslados	-	1,256,436	8,794,374	10,050,810
Al 31 de diciembre de 2022	\$ (51,778,844)	\$ -	\$ (2,291,759)	\$ (54,070,603)
Amortización	(5,736,325)	-	(3,266,757)	(9,003,082)
Traslados	-	-	567,221	567,221
Al 30 de junio de 2023	\$ (57,515,169)	\$ -	\$ (4,991,295)	\$ (62,506,464)
Valor neto en libros:				
Al 31 de diciembre de 2022	\$ 68,835,898	\$ -	\$ 4,597,967	\$ 73,433,865
Al 30 de junio de 2023	\$ 63,099,573	\$ -	\$ 2,065,140	\$ 65,164,713

Nota 16. Obligaciones Financieras

Las obligaciones financieras al 30 de junio de 2023 y 31 de diciembre de 2022, comprenden lo siguiente:

	Tasa de Interés	Fecha de Vencimiento	30 de junio de 2023 (No auditado)	31 de diciembre de 2022 (Auditado)
Banco de Bogotá	14.89 E.A.	2024	\$ 100,000,000	\$ 100,000,000
Banco Colpatría (1)	14.73 E.A.	2024	68,000,000	68,000,000
Intereses por pagar			5,035,003	4,505,982
Sobregiros bancarios			105	-
			<u>\$ 173,035,108</u>	<u>\$ 172,505,982</u>
Obligaciones financieras - Corriente			<u>\$ 5,035,108</u>	<u>\$ 4,505,982</u>
Obligaciones financieras - No corriente			<u>\$ 168,000,000</u>	<u>\$ 168,000,000</u>

(1) Las obligaciones financieras con Banco Colpatría tienen un covenant, el cual establece que se debe mantener un índice de deuda neta / EBITDA (12 meses) menor o igual a 3,5 x (tres puntos cinco veces). Al 30 de junio de 2023 y 31 de diciembre de 2022 cumple con lo establecido.

Caracol Televisión S.A.**Notas a los Estados Financieros Intermedios Separados Condensados****Nota 17. Cuentas por pagar comerciales y otras cuentas por pagar**

Las cuentas por pagar comerciales y otras cuentas por pagar al 30 de junio de 2023 y 31 de diciembre de 2022, comprenden lo siguiente:

	30 de junio de 2023 (No auditado)	31 de diciembre de 2022 (Auditado)
Costos y gastos por pagar	\$ 100,424,198	\$ 104,363,679
Acreedores varios	9,454,775	528,926
Proveedores del exterior	6,670,018	23,255,732
Regalias por pagar	4,492,461	10,442,771
Retención en la fuente	3,915,012	6,394,635
Impuesto a las ventas retenido	1,911,833	6,588,125
Proveedores nacionales	1,237,459	2,564,670
Impuesto de Industria y comercio retenido	228,883	378,674
Total, cuentas por pagar comerciales y otras cuentas por pagar	\$ 128,334,639	\$ 154,517,212
Cuentas por pagar comerciales y otras cuentas por pagar - Corriente	\$ 89,415,629	\$ 115,598,202
Cuentas por pagar comerciales y otras cuentas por pagar - No corriente	\$ 38,919,010	\$ 38,919,010

Nota 18. Beneficios a Empleados

Los beneficios a empleados al 30 de junio de 2023 y 31 de diciembre de 2022, comprenden lo siguiente:

	30 de junio de 2023 (No auditado)	31 de diciembre de 2022 (Auditado)
Vacaciones consolidadas	\$ 6,461,874	\$ 5,460,624
Retenciones y aportes de nómina	3,463,097	3,318,331
Cesantías consolidadas	2,899,204	5,093,876
Prestaciones extralegales	1,829,045	3,628,946
Intereses sobre cesantías	170,385	594,798
Total, beneficios a empleados - Corriente	\$ 14,823,605	\$ 18,096,575
Prima de antigüedad	\$ 5,160,270	\$ 4,924,041
Pensiones de jubilación	1,021,650	1,065,003
Total, beneficios a empleados - No corriente	\$ 6,181,920	\$ 5,989,044

Caracol Televisión S.A.

Notas a los Estados Financieros Intermedios Separados Condensados

Nota 19. Impuestos por Pagar

Pasivo por impuestos

Los impuestos por pagar al 30 de junio de 2023 y 31 de diciembre de 2022, comprenden lo siguiente:

	30 de junio de 2023 (No auditado)	31 de diciembre de 2022 (Auditado)
Impuesto a las ventas por pagar	\$ 12,718,294	\$ 11,365,143
Industria y comercio por pagar	699,285	524,546
Impuesto al azar y juegos	5,700	-
Impuesto de renta y complementarios	-	28,562,866
Total, impuestos por pagar	\$ 13,423,279	\$ 40,452,555

Nota 20. Provisiones

Las provisiones al 30 de junio de 2023 y 31 de diciembre de 2022, comprenden lo siguiente:

	30 de junio de 2023 (No auditado)	31 de diciembre de 2022 (Auditado)
Para costos y gastos	\$ 14,904,280	\$ 33,508,676
Para contingencias	5,823,999	5,823,999
Para obligaciones fiscales	1,446,795	1,446,795
Total, provisiones	\$ 22,175,074	\$ 40,779,470

Nota 21. Patrimonio

i) Capital

El capital autorizado está conformado por 1,000,000,000 de acciones comunes, de valor nominal \$14 pesos cada una; al 30 de junio de 2023 y 31 de diciembre de 2022 se encuentran suscritas y pagadas 635,400,749.

El 100% de las acciones de la Compañía se cotizan públicamente en la bolsa de valores de Colombia, las cuales son de baja bursatilidad.

ii) Superávit de Capital

El superávit de capital está conformado por prima en colocación de acciones.

iii) Reserva Legal

La Compañía está obligada a apropiar como reserva legal el 10% de sus utilidades netas anuales, hasta que el saldo de la reserva sea equivalente como mínimo al 50% del capital suscrito. La reserva no es distribuable antes de la liquidación de la Compañía, pero puede utilizarse para absorber o reducir pérdidas. Son de libre disponibilidad por la Asamblea General de Accionistas las apropiaciones hechas en exceso del 50% antes mencionado.

Caracol Televisión S.A.

Notas a los Estados Financieros Intermedios Separados Condensados

iv) Reservas Ocasionales

Las reservas ocasionales se apropian directamente de las ganancias acumuladas y pueden considerarse como reservas de libre disponibilidad por parte de la Asamblea General de Accionistas.

v) Distribución de Utilidades

El 29 de marzo de 2023, mediante Acta No. 76 de la Asamblea General de Accionistas, se decretó el reparto de utilidades por \$141,058,966 a razón de \$222 por acción (en pesos), que fueron pagadas en abril de 2023. Las utilidades distribuidas corresponden a \$127,889,302 del resultado de 2022, y a otros resultados integrales por valor de \$30,512,629; de los cuales se apropiaron reservas por valor de \$17,342,965.

El 30 de marzo de 2022, mediante Acta No. 74 de la Asamblea General de Accionistas, se decretó el reparto de utilidades por \$101,664,120 a razón de \$160 por acción (en pesos), que fueron pagadas en marzo de 2022. Las utilidades distribuidas corresponden a \$76,786,830 del resultado de 2021, y \$24,877,290 de reservas apropiadas en ejercicios anteriores.

vi) Utilidades Retenidas por Adopción por Primera Vez

Corresponden a las utilidades o pérdidas producto de los ajustes realizados por la Compañía para reexpresar el estado de situación financiera al 1 de enero de 2014 con los PCGA locales a NIIF.

vii) Otras variaciones en el patrimonio

Corresponden a reclasificaciones realizadas entre cuentas del patrimonio, producto de la aplicación de método de participación en años anteriores.

Nota 22. Transacciones con Partes Relacionadas

(1) Las principales operaciones de la Compañía con Compañías afiliadas, incluyendo inversiones de capital al 30 de junio de 2023 y 2022, fue el siguiente:

Ingresos				Gastos			
Por el período de tres meses terminados el 30 de junio de				Por el período de tres meses terminados el 30 de junio de			
2023				2023			
(No auditado)				(No auditado)			
Venta Exterior – Servicios	(a)	8,048,390	\$ 6,095,419	Comisiones	(f)	\$ 21,969,484	\$ 8,274,767
Pauta publicitaria	(b)	4,619,466	4,023,932	Servicios	(e)	7,055,734	35,201,309
Venta Nacional - Servicios	(c)	1,287,669	1,165,871	Otros gastos	(h)	3,918,012	3,366,783
Arrendamientos	(d)	735,547	635,261	Arrendamientos	(d)	2,399,710	1,891,227
Otros Ingresos		199,918	280,015	Honorarios	(g)	991,772	1,033,785
				Publicidad		507,988	222,469
				Gastos de viaje		345,008	340,604
						\$ 37,187,708	\$ 50,330,944
		\$ 14,890,990	\$ 12,200,498				

(a) Los servicios recibidos del exterior corresponden principalmente a ingresos recibidos por suscripciones de cable-operadores por señal internacional.

(b) Corresponde a servicios de publicidad proporcionados principalmente a Cine Colombia, Comunican e Inversiones Cromos.

(c) Con respecto a los servicios prestados en el territorio nacional, estos corresponden a participación

Caracol Televisión S.A.

Notas a los Estados Financieros Intermedios Separados Condensados

en eventos como: foros, lanzamientos, presentaciones, entre otros; y a cesión de derechos, principalmente por eventos deportivos.

- (d) La Compañía recibe tanto ingresos como costos de sus afiliadas por servicios de arrendamiento de inmuebles y/o equipo técnico. Las tarifas por estos servicios son negociadas entre las partes. La Compañía proporciona servicios administrativos a sus afiliadas, los cuales son reembolsados en el momento en que el servicio es facturado.
- (e) Los servicios corresponden principalmente a alquiler de equipos, reintegros de gastos y servicios de modelaje
- (f) Parte de las comisiones corresponden a la negociación de programas en el exterior donde la Compañía reconoce una comisión a su afiliada en el exterior (Caracol Inc.) por las ventas realizadas. Por otro lado, se presenta un acuerdo de riesgo compartido entre las afiliadas Comunican e Inversiones Cromos y La Compañía, que implica el reconocimiento de una comisión por ese concepto.
- (g) Los gastos por honorarios corresponden principalmente a reintegro de gastos por concepto del programa de transformación empresarial que consistió en cambiar el sistema de información financiera y contable de las Compañías que conforman el Grupo Empresarial Invernac & Cia. S.A.S.
- (h) Los otros gastos corresponden principalmente a los gastos de operación del Consorcio de Canales Privados (CCNP).

Las anteriores transacciones se efectuaron en condiciones normales a precios de mercado y no existieron diferencias o condiciones especiales frente a las vigentes en el mercado para operaciones similares.

- (2) Las siguientes son las operaciones realizadas con accionistas que eran beneficiarios reales del 10% o más del total de acciones en circulación, con miembros de la Junta Directiva y representantes legales, o con Compañías donde un accionista, un miembro de la Junta Directiva o un funcionario de la Sociedad tenían una participación superior al 10%:

I) Operaciones con accionistas

A 30 de junio de 2023 y 31 de diciembre de 2022 se realizó pago de dividendos a los accionistas como se detalla a continuación:

Accionista	Acciones	Porcentaje	30 de junio de 2023	31 de diciembre de 2022
Valorem S.A.S.	594,050,549	93.490%	\$ 131,879,222	\$ 95,048,088
Inversiones Valmiera S.A.S. SCA	41,299,200	6.5000%	9,168,422	6,607,872
Maria del Pilar Villaveces Pabón	25,000	0.0040%	5,550	4,000
Alfredo Villaveces Pabón	25,000	0.0040%	5,550	4,000
Otros minoritarios	1,000	0.0002%	222	160
	635,400,749	100%	\$ 141,058,966	\$ 101,664,120

II) Operaciones con Miembros de la Junta Directiva

A 30 de junio de 2023 y 31 de diciembre de 2022 no se efectuaron operaciones diferentes a los pagos por honorarios a los miembros de la Junta Directiva, los cuales ascendieron a \$150,000 y

Caracol Televisión S.A.

Notas a los Estados Financieros Intermedios Separados Condensados

\$325,000, respectivamente.

III) Operaciones con Representantes Legales

En relación con los representantes legales, al 30 de junio de 2023 y 31 de diciembre de 2022, no se realizaron pagos diferentes a los autorizados por la Compañía. Se realizaron pagos por concepto de honorarios y por participaciones en proyectos cinematográficos a la Compañía Dago García Producciones Ltda., en la cual un funcionario tiene una participación superior al 10%, estos se encuentran debidamente autorizados.

Las operaciones diferentes de sueldos, realizadas con los representantes legales, al 30 de junio de 2023 y 31 de diciembre de 2022, fueron efectuadas de conformidad con autorizaciones de la Junta Directiva.

II) Remuneración del Personal Clave de la Gerencia

La alta dirección incluye a los asesores (tanto los que ostentan un cargo ejecutivo como los que no), a los miembros del Comité Ejecutivo y Secretaría General. La retribución pagada o a pagar a los miembros de la alta dirección en concepto de servicios laborales prestados se muestra en la tabla siguiente:

	30 de junio de 2023 (No auditado)	31 de diciembre de 2022 (Auditado)
Remuneración al personal clave de la gerencia, beneficios a los empleados a corto plazo	\$ 25,697,866	\$ 47,991,125

Nota 23. Ingresos por Actividades Ordinarias

Los ingresos por actividades ordinarias al 30 de junio de 2023 y 2022, comprenden lo siguiente:

	Por el periodo de seis meses terminados al 30 de junio de 2023 (No auditado)		2022	
Pauta publicitaria TV	\$	277,774,361	\$	320,425,282
Ventas y servicios internacionales		135,054,708		69,088,851
Servicios de televisión y otros negocios		19,046,070		26,923,720
Pauta publicitaria Radio		17,096,401		17,464,928
Pauta publicitaria otros medios		8,230,452		9,413,216
Otros ingresos operacionales		3,656,032		932,889
Cuentas en participación y aportes a coproducciones		856,312		2,149,976
Descuentos		(4,068,327)		(4,470,844)
Total, ingresos por actividades ordinarias	\$	457,646,009	\$	441,928,018

Caracol Televisión S.A.**Notas a los Estados Financieros Intermedios Separados Condensados****Nota 24. Costo de Ventas**

El costo de ventas al 30 de junio de 2023 y 2022, comprende lo siguiente:

	Por el periodo de seis meses terminados al 30 de junio de	
	2023	2022
	(No auditado)	
Actividad de radio y televisión	\$ 238,833,682	\$ 191,403,689
Costos por depreciación	17,956,447	16,653,789
Costo red de transmisión (CCNP)	10,754,019	9,955,780
Frecuencias – ANTV	2,876,710	2,716,087
Cuentas en participación	1,863,360	2,300,061
Total, costo de ventas	\$ 272,284,218	\$ 223,029,406

Nota 25. Gastos de Administración

Los gastos de administración al 30 de junio de 2023 y 2022, comprende lo siguiente:

	Por el periodo de seis meses terminados al 30 de junio de	
	2023	2022
	(No auditado)	
Gastos por beneficios a empleados	\$ 15,745,774	\$ 13,221,033
Honorarios	13,364,791	11,772,936
Amortizaciones	6,426,264	7,170,443
Impuestos	4,828,130	4,257,931
Contribuciones y afiliaciones	4,780,979	5,307,883
Servicios	2,636,524	2,115,078
Depreciaciones	2,329,626	2,309,690
Mantenimiento y reparaciones	1,296,033	1,342,128
Diversos	1,084,124	639,542
Seguros	1,039,726	860,248
Gastos de viaje	367,090	434,175
Arrendamientos	245,910	64,392
Adecuación e instalación	66,504	71,886
Gastos legales	43,223	31,805
Provisiones Deudores	(1,601,199)	(138,885)
Total, gastos de administración	\$ 52,653,499	\$ 49,460,285

Caracol Televisión S.A.**Notas a los Estados Financieros Intermedios Separados Condensados****Nota 26. Gastos de Ventas**

Los gastos de ventas al 30 de junio de 2023 y 2022, comprende lo siguiente:

	Por el periodo de seis meses terminados al 30 de junio de	
	2023	2022
	(No auditado)	
Comisiones	\$ 37,027,145	\$ 25,520,970
Gastos por beneficios a empleados	13,440,425	12,357,758
Servicios de publicidad	3,916,596	1,398,482
Impuestos	2,535,542	2,374,446
Arrendamientos	1,707,413	922,757
Servicios	1,601,762	1,575,032
Honorarios	1,007,219	1,147,773
Participación en ventas	549,549	222,814
Diversos	542,747	417,265
Amortizaciones	471,479	460,315
Mantenimiento y reparaciones	353,707	274,807
Gastos de viaje	285,964	292,606
Contribuciones y afiliaciones	52,804	59,936
Depreciaciones	45,412	33,740
Seguros	11,066	16,382
Adecuación e instalación	8,543	9,123
Gastos legales	5,408	5,077
Total, gastos de ventas	\$ 63,562,781	\$ 47,089,283

Nota 27. Otros Ingresos Operativos

Los otros ingresos al 30 de junio de 2023 y 2022, comprenden lo siguiente:

	Por el periodo de seis meses terminados al 30 de junio de	
	2023	2022
	(No auditado)	
Indemnizaciones	\$ 115,757	\$ 30,253
Utilidad en venta de propiedad, planta y equipo	53,943	40,000
Otras ventas	44,267	90,776
Utilidad en retiro de derechos de uso	6,182	-
Diversos	3,773	58,710
Servicios	2,320	182
Valorización propiedad de inversión	-	1,490,846
Total, otros ingresos operativos	\$ 226,242	\$ 1,710,767

Caracol Televisión S.A.

Notas a los Estados Financieros Intermedios Separados Condensados

Nota 28. Otros Gastos Operativos

Los otros gastos al 30 de junio de 2023 y 2022, comprenden lo siguiente:

	Por el periodo de seis meses terminados al 30 de junio de	
	2023	2022
	(No auditado)	
Impuestos asumidos	\$ 5,125,925	\$ 526,003
Pérdida en venta y retiro de bienes	413,839	56,953
Multas sanciones y litigios	194,126	258,983
Donaciones	111,600	7,796,574
Costas y procesos judiciales	65,000	-
Diversos	199	30,262
Pérdida en liquidación de inversiones	-	16,104
Total, otros gastos operativos	\$ 5,910,689	\$ 8,684,879

Nota 29. Ingresos Financieros

Los ingresos financieros al 30 de junio de 2023 y 2022, comprenden lo siguiente:

	Por el periodo de seis meses terminados al 30 de junio de	
	2023	2022
	(No auditado)	
Intereses	\$ 3,707,712	\$ 1,983,838
Descuentos comerciales condicionados	1,706	235,749
Diferencia en cambio	-	13,067,566
Financieros, derivados	-	947,918
Total, ingresos financieros	\$ 3,709,418	\$ 16,235,071

Nota 30. Costos Financieros

Los costos financieros al 30 de junio de 2023 y 2022, comprenden lo siguiente:

	Por el periodo de seis meses terminados al 30 de junio de	
	2023	2022
	(No auditado)	
Intereses	\$ 15,094,183	\$ 7,227,246
Diferencia en cambio	12,517,385	4,154,823
Intereses por arrendamientos derechos de uso	769,672	248,379
Comisiones	99,895	101,416
Otros gastos financieros	18,503	125,464
Financieros, derivados	-	370,664
Gastos bancarios	-	1
Total, gastos financieros	\$ 28,499,638	\$ 12,227,993

Caracol Televisión S.A.

Notas a los Estados Financieros Intermedios Separados Condensados

Nota 31. Medición a Valor Razonable

A continuación, se presentan los valores razonables de activos y pasivos financieros informados en los presentes estados financieros intermedios separados condensados al 30 de junio de 2023 y 31 de diciembre de 2022:

	Al 30 de junio de 2023 (No auditado)	
	Valor en Libros	Valor Razonable
Activos financieros		
Efectivo y equivalentes a efectivo	\$ 90,656,582	\$ 90,656,582
Deudores comerciales y otras cuentas por cobrar, neto	168,948,746	169,768,410
Cuentas por cobrar a partes relacionadas	10,924,849	10,924,849
Activos por impuestos	28,517,900	28,517,900
Otros activos financieros	8,692,884	8,692,884
	<u>\$ 307,740,961</u>	<u>\$ 308,560,625</u>
Pasivos financieros		
Obligaciones financieras	\$ 173,035,108	\$ 177,377,051
Pasivos por derechos de uso	8,148,425	8,148,425
Proveedores y cuentas por pagar	128,334,639	128,334,639
Cuentas por pagar a partes relacionadas	26,593,995	26,593,995
Pasivos por impuestos	13,423,279	13,423,279
Otros pasivos financieros	9,562,270	9,562,270
	<u>\$ 359,097,716</u>	<u>\$ 363,439,659</u>
	Al 31 de diciembre de 2022 (Auditado)	
	Valor en Libros	Valor Razonable
Activos financieros		
Efectivo y equivalentes a efectivo	\$ 260,496,277	\$ 260,496,277
Deudores comerciales y otras cuentas por cobrar, neto	209,432,391	210,302,708
Cuentas por cobrar a partes relacionadas	10,577,161	10,577,161
Activos por impuestos	7,226,858	7,226,858
Otros activos financieros	4,990,237	4,990,237
	<u>\$ 492,722,924</u>	<u>\$ 493,593,241</u>
Pasivos financieros		
Obligaciones financieras	\$ 172,505,982	\$ 178,047,546
Pasivos por derechos de uso	5,653,602	5,653,602
Proveedores y cuentas por pagar	154,517,212	154,517,212
Cuentas por pagar a partes relacionadas	30,827,739	30,827,739
Pasivos por impuestos	40,452,555	40,452,555
Otros pasivos financieros	8,314,998	8,314,998
	<u>\$ 412,272,088</u>	<u>\$ 417,813,652</u>

Jerarquía del Valor Razonable

Las tablas a continuación analizan los activos y pasivos que se miden a valor razonable para efectos de registro o presentación con base en los métodos para su valoración. Los diferentes niveles de valor razonable se definen como siguen:

Caracol Televisión S.A.

Notas a los Estados Financieros Intermedios Separados Condensados

Nivel 1 - Se basan en precios cotizados (sin ajustes) en mercados activos para activos o pasivos idénticos a los que la Compañía tiene la capacidad de acceder en la fecha de medición.

Nivel 2 - Se basan en datos, distintos a los precios cotizados incluidos dentro del Nivel 1, que son observables para el activo o pasivo, ya sea directa o indirectamente.

Nivel 3 - Se basan en datos que no son observables para el activo o pasivo.

La Compañía determina si han ocurrido transferencias entre los niveles en la jerarquía al reevaluar la categorización (con base en los datos de más bajo nivel que sean relevantes para la medición del valor razonable como un todo) al final de cada período de reporte.

La siguiente tabla muestra la jerarquía de valor razonable de los activos y pasivos de la Compañía al 30 de junio de 2023:

Descripción	Medición del valor Razonable Utilizando Datos Significativos Observables (Nivel 2)
Activos medidos a valor razonable	
Propiedades, planta y equipo revaluada	\$ 378,915,276
Propiedades de Inversión	12,102,820
Pasivos medidos a valor razonable	
Obligaciones financieras	177,377,051

La siguiente tabla muestra la jerarquía de valor razonable de los activos y pasivos de la Compañía al 31 de diciembre de 2022:

Descripción	Medición del valor Razonable Utilizando Datos Significativos Observables (Nivel 2)
Activos medidos a valor razonable	
Propiedades, planta y equipo revaluada	\$ 390,358,663
Propiedades de Inversión	12,102,820
Pasivos medidos a valor razonable	
Obligaciones financieras	178,047,546

Los valores razonables de activos y pasivos financieros se presentan por el monto al que se podría canjear el instrumento en una transacción corriente entre partes interesadas, en circunstancias que no sean una venta forzada o una liquidación.

La Administración ha determinado que el valor razonable del efectivo y los equivalentes del efectivo, cuentas por cobrar y cuentas por pagar se aproximan a su valor en libros, en gran parte, debido a los vencimientos a corto plazo de estos instrumentos.

Los valores razonables han sido determinados para fines de medición y/o de revelación con base en los siguientes métodos:

Caracol Televisión S.A.

Notas a los Estados Financieros Intermedios Separados Condensados

- (a) El valor razonable de las inversiones se determina con referencia a cotizaciones de las acciones observables en los mercados de valores si son entidades públicas, o con referencia al valor presente de los flujos futuros que han sido descontados utilizando una tasa de interés de mercado en la fecha de reporte.
- (b) El valor razonable de las obligaciones financieras para efectos de revelación se calcula con base en el valor presente de los flujos futuros de efectivo incluyendo capital e intereses descontados a la tasa de interés de mercado a la fecha de reporte.
- (c) La Compañía utiliza el modelo de revaluación para medir terrenos y edificios. Los valores razonables de estos activos se determinaron con base en los precios de mercados activos, ajustados por la diferencia en la naturaleza, localización o condición del activo específico. La Compañía contrató a peritos independientes acreditados para determinar estos valores razonables.

Nota 32. Contratos y Compromisos

Contratos

Al 30 de junio de 2023, Caracol Televisión S. A. tiene celebrado un acuerdo con el Consorcio de Canales Privados de Televisión (CCNP), para coordinar el montaje y funcionamiento de la red de transmisión: mientras que a 31 de diciembre de 2022 se tenía celebrado el acuerdo con las siguientes funciones: a) coordinar el montaje y funcionamiento de la red de transmisión b) ejercer el control técnico y jurídico de la codificación de comerciales y c) facturar y recaudar la cartera por la venta de pauta publicitaria.

Compromisos

Al 30 de junio de 2023 y 31 de diciembre de 2022 la Compañía tiene compromisos por derechos de programación y transmisión por un monto total de US\$867,994 y US\$480,695, respectivamente.

Nota 33. Eventos Subsecuentes

No se han presentado operaciones o hechos que ameriten una revelación a nivel cuantitativo o cualitativo después del 30 de junio de 2023.

Caracol Televisión S.A.

Notas a los Estados Financieros Intermedios Separados Condensados

Certificación de los Estados Financieros Intermedios Separados Condensados

Los suscritos Representante Legal y Contador Público bajo cuya responsabilidad se prepararon los estados financieros intermedios separados condensados, certificamos:

Que, para la emisión del estado de situación financiera al 30 de junio de 2023, y del estado de resultado del ejercicio y otro resultado integral, estado de cambios en el patrimonio y estado de flujos de efectivo por el año terminado en esa fecha, que conforme al reglamento se ponen a disposición de los accionistas y de terceros, se han verificado previamente las afirmaciones contenidas en ellos y las cifras tomadas fielmente de los libros,


Rubén Darío Cardeñas Ortiz
Representante Legal


Luz Nadia Pedreros Álvarez
Contador Público
T.P. 61235-T

2. Estados financieros intermedios consolidados condensados (no auditados)

ESTADOS FINANCIEROS INTERMEDIOS
CONSOLIDADOS CONDENSADOS (NO AUDITADOS)

Caracol Televisión S.A. y Subsidiarias

Por el periodo de seis meses terminado
al 30 de junio de 2023

Caracol Televisión S.A. y Subsidiarias

Estados Financieros Intermedios Consolidados Condensados

Por el período de seis meses terminado al 30 de junio de 2023

Índice

Informe de Revisión de Información Financiera Intermedia.....	1
Estados Consolidados Condensados de Situación Financiera.....	5
Estados Consolidados Condensados de Resultados.....	6
Estados Consolidados Condensados de Otros Resultados Integrales.....	7
Estados Consolidados Condensados de Cambios en el Patrimonio.....	8
Estados Consolidados Condensados de Flujos de Efectivo.....	9
Notas a los Estados Financieros Intermedios Consolidados Condensados.....	10
Certificación de los Estados Financieros Intermedios Consolidados Condensados.....	37



KPMG S.A.S.
Calle 90 No. 19c - 74
Bogotá D.C. - Colombia

Teléfono +57 (601) 618 8000
+57 (601) 618 8100
www.kpmg.com/co

INFORME DEL REVISOR FISCAL SOBRE LA REVISIÓN DE LA INFORMACIÓN FINANCIERA INTERMEDIA

Señores Accionistas
Caracol Televisión S.A.:

Introducción

He revisado la información financiera intermedia consolidada condensada que se adjunta, al 30 de junio de 2023 de Caracol Televisión S.A. y Subordinadas (el Grupo), la cual comprende:

- el estado consolidado condensado de situación financiera al 30 de junio de 2023;
- los estados consolidados condensados de resultados y de otros resultados integrales por los períodos de seis y tres meses que terminaron el 30 de junio de 2023;
- el estado consolidado condensado de cambios en el patrimonio por el período de seis meses que terminó el 30 de junio de 2023;
- el estado consolidado condensado de flujos de efectivo por el período de seis meses que terminó el 30 de junio de 2023; y
- las notas a la información financiera intermedia

La administración es responsable por la preparación y presentación de esta información financiera intermedia consolidada condensada de acuerdo con la Norma Internacional de Contabilidad 34 (NIC 34) – Información Financiera Intermedia contenida en las Normas de Contabilidad y de Información Financiera aceptadas en Colombia. Mi responsabilidad consiste en expresar una conclusión sobre esta información financiera intermedia consolidada condensada, basada en mi revisión.

Alcance de la revisión

He realizado mi revisión de acuerdo con la Norma Internacional de Trabajos de Revisión 2410 “Revisión de Información Financiera Intermedia realizada por el Auditor Independiente de la Entidad”, incluida en las Normas de Aseguramiento de la Información aceptadas en Colombia. Una revisión de información financiera intermedia consiste en hacer indagaciones, principalmente con las personas responsables de los asuntos financieros y contables, y la aplicación de procedimientos analíticos y otros procedimientos de revisión. El alcance de una revisión es sustancialmente menor que el de una auditoría realizada de acuerdo con Normas Internacionales de Auditoría aceptadas en Colombia y, por consiguiente, no me permite obtener seguridad de haber conocido todos los asuntos significativos que hubiera podido identificar en una auditoría. Por lo tanto, no expreso una opinión de auditoría.

**Conclusión**

Basada en mi revisión, nada ha llamado mi atención que me haga suponer que la información financiera intermedia consolidada condensada al 30 de junio de 2023, que se adjunta, no ha sido preparada, en todos los aspectos de importancia material, de acuerdo con la Norma Internacional de Contabilidad 34 (NIC 34) – Información Financiera Intermedia contenida en las Normas de Contabilidad y de Información Financiera aceptadas en Colombia.

 Digitally signed by ANDREA
ISABELLE BERNAL CORREA
Date: 2023.08.14 09:31:07
-05'00'

Andrea Isabelle Bernal Correa
Revisor Fiscal de Caracol Televisión S.A.
T.P. 256635 - T
Miembro de KPMG S.A.S.

14 de agosto de 2023



KPMG S.A.S.
Calle 90 No. 19c - 74
Bogotá D.C. - Colombia

Teléfono +57 (601) 618 8000
+57 (601) 618 8100
www.kpmg.com/co

INFORME DEL REVISOR FISCAL SOBRE EL REPORTE EN LENGUAJE eXTENSIBLE BUSINESS REPORTING LANGUAGE (XBRL)

Señores Accionistas
Caracol Televisión S.A.:

Introducción

He revisado el reporte en lenguaje eXtensible Business Reporting Language (XBRL) al 30 de junio de 2023 de Caracol Televisión S.A. y Subordinadas (el Grupo), que incorpora la información financiera intermedia consolidada condensada, la cual comprende:

- el estado consolidado condensado de situación financiera al 30 de junio de 2023;
- los estados consolidados condensados de resultados y de otros resultados integrales por los períodos de seis y tres meses que terminaron el 30 de junio de 2023;
- el estado consolidado condensado de cambios en el patrimonio por el período de seis meses que terminó el 30 de junio de 2023;
- el estado consolidado condensado de flujos de efectivo por el período de seis meses que terminó el 30 de junio de 2023; y
- las notas al reporte

La administración es responsable por la preparación y presentación de este reporte en lenguaje eXtensible Business Reporting Language (XBRL) que incorpora la información financiera intermedia consolidada condensada de acuerdo con la Norma Internacional de Contabilidad 34 (NIC 34) – Información Financiera Intermedia contenida en las Normas de Contabilidad y de Información Financiera aceptadas en Colombia, y por la presentación del reporte en lenguaje eXtensible Business Reporting Language (XBRL) según las instrucciones de la Superintendencia Financiera de Colombia. Mi responsabilidad consiste en expresar una conclusión sobre el reporte en lenguaje eXtensible Business Reporting Language (XBRL) que incorpora la información financiera intermedia consolidada, basada en mi revisión.

Alcance de la revisión

He realizado mi revisión de acuerdo con la Norma Internacional de Trabajos de Revisión 2410 “Revisión de Información Financiera Intermedia realizada por el Auditor Independiente de la Entidad”, incluida en las Normas de Aseguramiento de la Información aceptadas en Colombia. Una revisión de información financiera intermedia consiste en hacer indagaciones, principalmente con las personas responsables de los asuntos financieros y contables, y la aplicación de procedimientos analíticos y otros procedimientos de revisión. El alcance de una



revisión es sustancialmente menor que el de una auditoría realizada de acuerdo con Normas Internacionales de Auditoría aceptadas en Colombia y, por consiguiente, no me permite obtener seguridad de haber conocido todos los asuntos significativos que hubiera podido identificar en una auditoría. Por lo tanto, no expreso una opinión de auditoría.

Conclusión

Basada en mi revisión, nada ha llamado mi atención que me haga suponer que el reporte en lenguaje eXtensible Business Reporting Language (XBRL) que incorpora la información financiera intermedia consolidada condensada de Caracol Televisión S.A. y Subordinadas al 30 de junio de 2023, que se adjunta, no ha sido preparado, en todos los aspectos de importancia material, de acuerdo con la Norma Internacional de Contabilidad 34 (NIC 34) – Información Financiera Intermedia contenida en las Normas de Contabilidad y de Información Financiera aceptadas en Colombia e instrucciones de la Superintendencia Financiera de Colombia.

 Digitally signed by ANDREA
ISABELLE BERNAL CORREA
Date: 2023.08.14 09:31:24
-05'00'

Andrea Isabelle Bernal Correa
Revisor Fiscal de Caracol Televisión S.A.
T.P. 256635 - T
Miembro de KPMG S.A.S.

14 de agosto de 2023

Caracol Televisión S.A. y Subsidiarias

Estados Consolidados Condensados de Situación Financiera

Notas	Al 30 de junio de 2023 (No auditado)	Al 31 de diciembre de 2022 (Auditado)
(Expresados en miles de pesos colombianos)		
Activos		
Activo Corriente		
Efectivo y equivalentes de efectivo	6 \$ 99,154,897	\$ 269,518,805
Deudores comerciales y otras cuentas por cobrar, neto	7 186,113,961	211,605,437
Cuentas por cobrar a partes relacionadas	8 8,162,026	7,946,515
Inventarios	9 185,103,412	173,188,791
Otros activos	10 9,989,725	7,862,795
Total Activo Corriente	488,524,041	669,942,443
Activo no Corriente		
Inversiones en asociadas y negocios conjuntos	11 24,232,724	23,923,846
Deudores comerciales y otras cuentas por cobrar, neto	7 11,392,531	9,309,953
Inventarios	9 3,770,665	3,770,865
Propiedades, planta y equipo, neto	12 400,947,266	413,841,698
Propiedades de inversión	12 12,102,820	12,102,820
Activos por derechos de uso	13 6,256,712	4,641,173
Derechos de transmisión y programación	14 34,752,241	33,821,616
Activos intangibles, neto	15 106,568,260	114,837,411
Activos por impuesto diferido	5,972,575	6,854,538
Otros activos	10 9,629,565	6,015,988
Total Activo no Corriente	615,625,359	829,119,738
Total Activos	\$ 1,104,149,400	\$ 1,299,062,181
Pasivos y Patrimonio		
Pasivos		
Pasivo Corriente		
Obligaciones financieras	16 \$ 5,035,108	\$ 4,505,962
Pasivos por derechos de uso	13 4,988,235	2,727,127
Cuentas por pagar comerciales y otras cuentas por pagar	17 90,758,206	120,390,102
Cuentas por pagar a partes relacionadas	8 565,756	988,191
Beneficios a empleados	18 14,934,717	18,187,839
Impuestos por pagar	19 13,459,319	40,413,975
Depósitos y anticipos de clientes	26,594,284	20,929,330
Provisiones para otros pasivos y gastos	20 22,175,074	40,779,470
Otros pasivos	26,832	17,165
Total Pasivo Corriente	178,535,531	248,937,181
Pasivo no Corriente		
Obligaciones financieras	16 168,000,000	168,000,000
Pasivos por derechos de uso	13 1,834,377	2,821,192
Cuentas por pagar comerciales y otras cuentas por pagar	17 38,919,010	38,919,010
Beneficios a empleados	18 6,181,920	5,989,044
Pasivo por impuesto diferido	95,335,564	96,213,564
Total Pasivo no Corriente	310,370,871	312,042,810
Total Pasivos	488,906,402	560,979,991
Patrimonio		
Capital social emitido	21 8,895,610	8,895,610
Prima en emisión de acciones	102,921,148	102,921,148
Reservas	59,068,152	41,725,187
Resultados del ejercicio	25,073,311	127,942,063
Resultados acumulados	241,035,676	287,793,636
Otros resultados integrales ORI	178,228,905	166,784,330
Total patrimonio	615,222,802	738,061,994
Participaciones no controladoras	20,196	20,196
Total Patrimonio	615,242,998	738,082,190
Total Pasivos y Patrimonio	\$ 1,104,149,400	\$ 1,299,062,181

Las notas que se acompañan son parte integral de los estados financieros intermedios consolidados condensados.

Rubén Darío Cárdenas Ortiz
Representante Legal
(Véase certificación adjunta)

Luz Nadia Pedreros Álvarez
Contador Público
T. P. 61235 - T
(Véase certificación adjunta)


Andrea Bernal
Digitally signed by ANDREA
ISABELLE BERNAL CORREA
Date: 2023.08.14 09:31:42 -03'00'
Andrea Isabelle Bernal Correa
Revisor Fiscal
T. P. 256635 - T
Miembro de KPMG S.A.S.
(Véase mi informe del 14 de agosto de 2023)

Caracol Televisión S.A. y Subsidiarias

Estados Consolidados Condensados de Resultados

	Notas	Por los seis meses terminados al 30 de junio de		Por los tres meses entre el 31 de marzo y el 30 de junio de	
		2023	2022	2023	2022
		(No auditados)		(No auditados)	
		(Expresados en miles de pesos, excepto la utilidad neta por acción)		(Expresados en miles de pesos, excepto la utilidad neta por acción)	
Ingresos de actividades ordinarias	23	\$ 457,417,960	\$ 442,345,530	243,062,568	236,036,582
Costo de ventas	24	(272,657,202)	(221,398,320)	(133,925,052)	(116,354,883)
Utilidad bruta		184,760,758	220,947,210	109,137,516	119,681,699
Gastos de administración	25	(70,916,189)	(56,004,626)	(28,109,440)	(27,405,333)
Gastos de ventas	26	(42,492,637)	(39,784,365)	(25,222,929)	(21,233,926)
Otros ingresos operativos	27	258,882	2,560,438	49,384	259,157
Otros gastos operativos	28	(5,918,191)	(8,725,249)	(453,059)	(4,293,074)
Participación en las ganancias (pérdidas) de asociadas y negocios conjuntos		308,878	690,636	762,034	302,771
Utilidad Operacional		66,001,501	119,684,024	56,163,506	67,310,494
Ingresos financieros	29	4,183,348	16,417,064	1,491,959	11,081,987
Costos financieros	30	(28,893,320)	(12,744,940)	(16,367,083)	(8,612,722)
(Costo) ingreso financiero neto		(24,709,972)	3,672,124	(14,875,124)	2,449,265
Utilidad antes de impuesto sobre la renta		41,291,529	123,356,148	41,288,382	69,759,759
Gasto por impuesto a las ganancias		(16,216,218)	(43,401,102)	(13,082,976)	(27,102,707)
Utilidad antes de participaciones no controladas		25,073,311	79,955,046	28,205,406	42,657,052
Participaciones no controladas		-	(14)	0	(1)
Utilidad neta del periodo		\$ 25,073,311	\$ 79,955,032	\$ 28,205,406	\$ 42,657,051
Utilidad neta por acción		\$ 39.46	\$ 125.83	44.39	\$ 67.13

Las notas que se acompañan son parte integral de los estados financieros intermedios consolidados condensados.


Rubén Darío Cárdenas Ortiz
Representante Legal
(Véase certificación adjunta)


Luz Nadia Pedreros Alvarez
Contador Público
T. P. 61235 - T
(Véase certificación adjunta)



Digitally signed by
ANDREA ISABELLE
BERNAL CORREA
Date: 2023.08.14
09:32:00 -05'00'
Andrea Isabelle Bernal Correa
Revisor Fiscal
T. P. 256635 - T
Miembro de KPMG S.A.S.
(Véase mi informe del 14 de agosto de 2023)

Caracol Televisión S.A. y Subsidiarias

Estados Consolidados Condensados de Otros Resultados Integrales

	Por los seis meses terminados al 30 de junio de		Por los tres entre el 31 de marzo y el 30 de junio de	
	2023	2022	2023	2022
	(No auditados)		(No auditados)	
	(Expresados en miles de pesos)		(Expresados en miles de pesos)	
Resultado del ejercicio	\$ 25,073,311	\$ 79,955,032	\$ 28,205,406	\$ 42,657,051
Revaluación propiedad, planta y equipo, neto de impuesto diferido	(3,701,840)	(8,090,759)	(1,741,806)	(3,026,641)
Ajuste al valor razonable de la propiedad de inversión	-	(1,490,846)	-	-
Diferencias en conversión de moneda extranjera	(6,853,586)	1,178,924	(4,726,332)	2,833,783
Otros movimientos	-	2	-	-
Total, movimiento otro resultado integral	\$ (10,555,426)	\$ (8,402,679)	\$ (6,468,138)	\$ (194,856)
Total, otro resultado integral	\$ 14,517,885	\$ 71,552,353	\$ 21,737,268	\$ 42,462,193

Las notas que se acompañan son parte integral de los estados financieros intermedios consolidados condensados.


 Rubén Darío Cárdenas Ortiz
 Representante Legal
 (Véase certificación adjunta)


 Luz Nadia Pedreros Álvarez
 Contador Público
 T. P. 61235 - T
 (Véase certificación adjunta)


 Digitally signed by
 ANDREA ISABELLE BERNAL
 CORREA
 Date: 2023.08.14 09:32:14
 -05'00'
 Andrea Isabelle Bernal Correa
 Revisor Fiscal
 T. P. 256635 - T
 Miembro de KPMG S.A.S.
 (Véase mi informe del 14 de agosto de 2023)

Caracol Televisión S.A. y Subsidiarias

Estados Consolidados Condensados de Cambios en el Patrimonio

	Capital Social Emitido	Prima en Emisión de Acciones	Reservas	Obligaciones	Obligaciones	Resultados del Ejercicio	Resultados Acumulados	Otros Resultados Intermedios	Participaciones no Controladas	Total
Saldo a 31 de diciembre de 2022	\$ 8,895,610	\$ 102,921,148	\$ 6,135,696	\$ 36,589,491	\$ 127,942,083	\$ 177,172,550	\$ 12,515,378	\$ 93,124,141	\$ 20,196	\$ 738,032,190
Distribución de utilidades	-	-	-	-	-	-	-	-	-	-
Tratamiento de otros resultados	-	-	-	-	-	-	-	-	-	-
Integración de resultados	-	-	-	-	-	-	-	-	-	-
Integración de resultados	-	-	-	-	-	-	-	-	-	-
Ajuste por la venta y depreciación de propiedad, planta y equipo	-	-	-	-	-	-	83,136,464	-	-	-
Pérdida por conversión de estados financieros	-	-	-	-	-	-	-	(6,595,138)	-	-
Ajuste por la aplicación del impuesto sobre la renta	-	-	-	-	-	-	-	-	-	-
Otros ajustes patrimoniales	-	-	-	-	-	-	-	(6,893,506)	-	(6,893,506)
Resultados del ejercicio	-	-	-	-	-	25,072,311	49	1,993,298	-	49
Saldo a 30 de junio de 2023 (No auditado)	\$ 8,895,610	\$ 102,921,148	\$ 6,135,696	\$ 36,589,491	\$ 127,942,083	\$ 177,172,550	\$ 12,515,378	\$ 93,124,141	\$ 20,196	\$ 738,032,190
Saldo a 31 de diciembre de 2021	\$ 8,895,610	\$ 102,921,148	\$ 6,135,696	\$ 36,589,491	\$ 127,942,083	\$ 177,172,550	\$ 12,515,378	\$ 93,124,141	\$ 20,196	\$ 738,032,190
Proposición de reservas	-	-	-	-	-	-	-	-	-	-
Ajuste por la venta y depreciación de propiedad, planta y equipo	-	-	-	-	-	-	-	-	-	-
Ajuste por la aplicación del impuesto sobre la renta	-	-	-	-	-	-	-	-	-	-
Pérdida por conversión de estados financieros	-	-	-	-	-	-	-	-	-	-
Ajuste al valor razonable de propiedad de inversión	-	-	-	-	-	-	-	-	-	-
Otros ajustes patrimoniales	-	-	-	-	-	-	-	-	-	-
Resultados del ejercicio	-	-	-	-	-	79,955,032	(265,755)	1,178,524	-	1,178,924
Saldo a 30 de junio de 2022 (No auditado)	\$ 8,895,610	\$ 102,921,148	\$ 6,135,696	\$ 36,589,491	\$ 127,942,083	\$ 177,172,550	\$ 12,515,378	\$ 93,124,141	\$ 20,196	\$ 738,032,190

Las notas que se acompañan son parte integral de los estados financieros intermedios consolidados condensados.

Digitally signed by ANDREA ISABELLE BERNAL CORREA
Date: 2023.08.14 09:32:36
+05'00'

Andrea Isabelle Bernal Correa
Revisor Fiscal
T. P. 258635 - T

Miembro de KPMG S.A.S.
(Véase mi informe del 14 de agosto de 2023)

Luz Nadia Pedreros Alvarez
Contador Público
T. P. 61235 - T

(Véase certificación adjunta)

Rubén Darío Cárdenas Ortiz
Representante Legal
(Véase certificación adjunta)

Caracol Televisión S.A. y Subsidiarias

Estados Consolidados Condensados de Flujos de Efectivo

	Por los seis meses terminados el 30 de junio de (No auditados)	
	2023	2022
	(En miles de pesos)	
Estado de flujos de efectivo		
Flujos de efectivo procedentes de (utilizados en) actividades de operación		
Ganancia	\$ 25,073,311	\$ 79,956,032
Ajustes para conciliar la ganancia (pérdida)		
Ajustes por gasto por impuestos a las ganancias	16,219,218	43,401,102
Ajustes por costos financieros	15,672,799	7,417,281
Ajustes por incrementos en los inventarios	(11,914,622)	(39,538,227)
Ajustes por la disminución de cuentas por cobrar de origen comercial	38,186,325	19,829,411
Ajustes por incrementos en otras cuentas por cobrar derivadas de las actividades de operación	(12,213,060)	(2,872,213)
Ajustes por la disminución de cuentas por pagar de origen comercial	(39,166,176)	(60,742,267)
Ajustes por (disminuciones) incrementos en otras cuentas por pagar derivadas de las actividades de operación	(8,522,072)	11,972,826
Ajustes por gastos de depreciación y amortización	33,427,458	35,005,807
Ajuste por gastos de depreciación derechos de uso	3,751,122	2,102,794
Ajustes por reversiones de pérdidas por deterioro de valor reconocidas en el resultado del período	(1,592,755)	(160,499)
Ajustes por (ganancias) pérdidas de moneda extranjera no realizadas	(1,411,155)	10,718,344
Ajustes por ganancias del valor razonable	-	(1,490,846)
Ajustes por ganancias no distribuidas de asociadas y subsidiarias (Método de la participación)	(308,878)	(690,636)
Otros ajustes por partidas distintas al efectivo	(246)	(372,182)
Ajustes por pérdidas (ganancias) por la disposición de activos no corrientes	352,250	(694,618)
Otros ajustes para los que los efectos sobre el efectivo son flujos de efectivo de inversión o financiación	-	(137,583)
Otros ajustes para conciliar la ganancia (pérdida)	16,781,755	(2,535,101)
Total ajustes para conciliar la ganancia	50,259,972	31,413,423
Flujos de efectivo netos procedentes en operaciones	75,332,283	111,368,456
Impuestos a las ganancias pagados	(54,771,171)	(51,846,532)
Otras salidas de efectivo	(2,160,826)	(2,391,807)
Flujos de efectivo netos procedentes de actividades de operación	18,400,286	57,130,116
Flujos de efectivo de actividades de inversión		
Importes procedentes de la venta de propiedades, planta y equipo	143,500	2,542,764
Compras de propiedades, planta y equipo	(5,227,562)	(4,716,861)
Compras de activos intangibles	(10,282,885)	(621,269)
Dividendos recibidos	-	363,174
Intereses recibidos	84,760	-
Flujos de efectivo netos utilizados en actividades de inversión	(15,262,167)	(2,432,182)
Flujos de efectivo de actividades de financiación		
Importes procedentes de préstamos	105	-
Pagos de pasivos por arrendamientos financieros	(4,085,140)	(3,334,726)
Importes procedentes de subvenciones del gobierno	-	19,066
Dividendos pagados	(141,058,966)	(101,654,120)
Intereses pagados	(11,675,241)	(4,196,402)
Flujos de efectivo netos utilizados en actividades de financiación	(155,820,242)	(109,176,184)
(Disminución) Incremento neto de efectivo y equivalentes al efectivo antes del efecto de los cambios en la tasa de cambio	(153,682,143)	(54,478,290)
Efectos de la variación en la tasa de cambio sobre el efectivo y equivalentes al efectivo	(16,781,755)	2,535,101
Disminución neta de efectivo y equivalentes al efectivo	(170,463,908)	(51,943,149)
Efectivo y equivalentes al efectivo al principio del período	259,618,895	207,373,263
Efectivo y equivalentes al efectivo al final del período	\$ 99,154,897	\$ 155,430,114

Las notas que se acompañan son parte integral de los estados financieros intermedios consolidados condensados

Rubén Darío Cárdenas Ortiz
Representante Legal
(Véase certificación adjunta)

Luz Nadia Petrueros Álvarez
Contador Público
T. P. 61235 - T
(Véase certificación adjunta)

Andrea Isabella Bernal Correa
Revisor Fiscal
T. P. 256635 - T
Miembro de KPMG S.A.S.
(Véase mi informe del 14 de agosto de 2023)

Caracol Televisión S.A. y Subsidiarias

Notas a los Estados Financieros Intermedios Consolidados Condensados

Al 30 de junio de 2023

(Todos los valores están expresados en miles de pesos colombianos, excepto las tasas de cambio, valores en moneda extranjera y valores por acción)

Nota 1. Naturaleza y Objeto Social

Caracol Televisión S.A. (en adelante, el Grupo o Caracol Televisión S.A. y sus subsidiarias) fue establecida de acuerdo con las leyes colombianas, el 28 de agosto de 1969, mediante la escritura pública No. 4656 y tiene como objeto social la explotación de los negocios de radiodifusión, televisión, cinematografía, fotografía y demás medios de difusión y publicidad, como periódicos, revistas, vallas, etc., en todos sus aspectos, con miras al fomento cultural, técnico mercantil e industrial de dichas actividades. Su domicilio principal se encuentra en la ciudad de Bogotá. El término de duración de Caracol Televisión S.A., expira el 31 de diciembre de 2050.

Caracol Televisión S.A. y sus subsidiarias, pertenecen a un Grupo Empresarial cuya matriz, Colinsa S. de R.L., está domiciliada en Panamá. En Colombia, en los términos de la NIIF 10, la controladora última del Grupo Empresarial es Invernac & Cía. S.A.S.

Tal como consta en el certificado de existencia y representación legal de Caracol Televisión S.A., existe una situación de Grupo Empresarial entre ésta y Colinsa S de R.L. en calidad de matriz.

El 22 de diciembre de 1998 se suscribió un contrato de concesión con la Comisión Nacional de Televisión (ahora Autoridad Nacional de Televisión), por medio del cual se obtuvo la licencia para la operación y explotación del canal de Operación Privada N2 con una duración inicial de 10 años. El 9 de enero de 2009 fue suscrita la prórroga del mismo por un período de diez años contados a partir del 11 de enero de 2009.

El 17 de abril de 2018 el Grupo suscribió con la Autoridad Nacional de Televisión (ANTV) el Otrosí No. 9 – Prórroga 2, al Contrato de Concesión No. 136 de 1997, mediante el cual se extiende la concesión para la operación y explotación del canal de operación privada N2 por 10 años, contados a partir del 11 de enero de 2019.

En virtud de lo dispuesto en el artículo 43 de la Ley 1978 de 2019, el Ministerio de Tecnologías de la Información y las Comunicaciones - MinTIC sustituyó a la ANTV en los contratos de concesión suscritos por esta entidad desde el 25 de julio de 2019.

El 10 de octubre de 2019 Caracol Televisión le manifestó al MinTIC su decisión de acogerse al régimen de habilitación general, de conformidad con lo previsto en las leyes 1341 de 2009 y 1978 de 2019. Mediante Resolución 2766 de 11 de octubre de 2019 expedida por MinTIC se resolvió: (i) Renovar a Caracol Televisión el permiso para el uso y explotación del espectro radioeléctrico para la prestación del servicio de televisión abierta radiodifundida desde el 11 de octubre de 2019 y hasta el 10 de enero de 2029 y (ii) declarar la terminación anticipada del contrato de concesión, de acuerdo con las disposiciones de los artículos 33 de la Ley 1978 de 2019 y 68 de la Ley 1341 de 2009, a partir del 10 de octubre de 2019.

Nota 2. Principales Políticas Contables

2.1. Bases de Presentación

La información financiera contenida en el presente informe ha sido preparada de acuerdo con la NIC 34 "Información financiera Intermedia". Estos estados financieros intermedios consolidados condensados no incluyen toda la información y revelaciones requeridas en los estados financieros anuales y por lo tanto

Caracol Televisión S.A. y Subsidiarias

Notas a los Estados Financieros Intermedios Consolidados Condensados

deben leerse conjuntamente, con los estados financieros consolidados y sus notas al 31 de diciembre de 2023.

Los estados financieros intermedios consolidados condensados no están auditados y, en opinión de la administración, incluyen todos los ajustes necesarios para una adecuada presentación de los resultados de cada período.

Caracol Televisión S.A., y sus subsidiarias preparan sus estados financieros intermedios consolidados condensados de acuerdo con las Normas de Contabilidad y de Información Financiera aceptadas en Colombia para entidades del Grupo 1 (NCIF Grupo 1) establecidas en la Ley 1314 de 2009, reglamentadas por el Decreto Único Reglamentario 2420 de 2015 modificado por los Decretos 2496 de 2015, 2131 de 2016, 2170 de 2017, 2483 de 2018, 2270 de 2019, 1432 de 2020, 938 de 2021 y 1611 de 2022. Las NCIF Grupo 1 se basan en las Normas Internacionales de Información Financiera (NIIF) completas, emitidas y traducidas oficialmente al español por el Consejo de Normas Internacionales de Contabilidad (International Accounting Standards Board – IASB, por sus siglas en inglés).

La información financiera intermedia presentada en este documento ha sido preparada de conformidad con las políticas contables que se prevé utilizar en la preparación de los estados financieros intermedios consolidados condensados al cierre del año las cuales no difieren significativamente de las utilizadas el año anterior.

Estos estados financieros intermedios consolidados condensados han sido preparados sobre la base del costo histórico, excepto ciertos activos y pasivos, que se han medido a valor razonable, como se indica en los principios contables específicos para dichos activos y pasivos.

Adicionalmente, los estados financieros intermedios consolidados condensados se presentan en pesos colombianos, que es la moneda funcional del Grupo. Toda la información financiera que se presenta se ha redondeado a los miles más cercanos, excepto cuando se indica lo contrario.

2.2. Estacionalidad

La administración ha concluido que los resultados de las operaciones del Grupo no son altamente estacionales según lo considerado en la NIC 34. Lo anterior debido a que al 30 de junio de 2023 el Grupo sigue recibiendo ingresos por pauta publicitaria.

2.3. Consolidación

Los estados financieros intermedios consolidados condensados de Caracol Televisión S.A., y sus subsidiarias se presentan sobre bases consolidadas e incluyen los activos, pasivos y los resultados de operaciones de todas las empresas en las que Caracol mantiene un interés de control (subsidiarias). Todos los saldos y transacciones intercompañías fueron eliminados.

Los estados financieros intermedios consolidados comprenden los estados financieros de Caracol Televisión S.A. y sus subsidiarias al 30 de junio de 2023 y 31 de diciembre de 2022. El control se obtiene cuando el Grupo está expuesto, o tiene derecho, a rendimientos variables procedentes de su participación en una subsidiaria y tiene la capacidad de influir en dichos rendimientos a través de su poder sobre ésta última. Concretamente, el Grupo controla una subsidiaria si, y solo si:

- Tiene poder sobre la subsidiaria (derechos existentes que le dan la facultad de dirigir las actividades relevantes de la subsidiaria).

Caracol Televisión S.A. y Subsidiarias

Notas a los Estados Financieros Intermedios Consolidados Condensados

- Tiene exposición, o derechos, a los rendimientos variables procedentes de su participación en la subsidiaria.
- Puede influir en dichos rendimientos mediante el ejercicio de su poder sobre la subsidiaria.

Generalmente, existe la presunción de que la mayoría de los derechos de voto suponen el control. Para apoyar esta presunción y cuando Caracol Televisión y sus Subsidiarias no disponen de la mayoría de los derechos de voto, o derechos similares, de la subsidiaria, considera todos los hechos y circunstancias relevantes para evaluar si tiene control sobre la misma, lo cual incluye:

- Acuerdos contractuales con otros propietarios sobre los derechos de voto de la subsidiaria.
- Derechos surgidos de otros acuerdos contractuales.
- Derechos de voto potenciales del Grupo.

El Grupo evalúa nuevamente si tiene o no control sobre una subsidiaria, si los hechos y circunstancias indican que existen cambios en uno o más de los elementos que determinan control. La consolidación de una subsidiaria comienza en el momento en que el Grupo obtiene control sobre la misma y finaliza cuando pierde dicho control. Los activos, pasivos, ingresos y gastos de una subsidiaria que se ha adquirido o enajenado durante el ejercicio se incluyen en los estados financieros intermedios consolidados condensados desde la fecha en la que el Grupo obtiene control o hasta la fecha en la que el Grupo pierde el control, respectivamente.

Las ganancias o pérdidas y cada uno de los componentes del otro resultado integral son atribuidos a los propietarios de la controladora y a las participaciones no controladoras, incluso si ello implica que estas últimas pasen a tener un saldo deudor. Cuando se considera necesario se realizan ajustes a los estados financieros de las subsidiarias para que las políticas contables de las mismas sean homogéneas con las aplicadas por el Grupo. Todos los activos, pasivos, patrimonio neto, ingresos, gastos y flujos de efectivo derivados de transacciones entre sociedades se eliminan de forma íntegra en el proceso de consolidación.

Una variación en el porcentaje de participación en una subsidiaria, sin pérdida del control, se registra como una transacción de patrimonio.

Cuando el Grupo pierde el control de una subsidiaria, da de baja los activos relacionados (incluyendo el crédito mercantil), los pasivos relacionados, las participaciones no controladoras y los otros componentes del patrimonio, registrando cualquier utilidad o pérdida en el resultado del ejercicio. Cualquier inversión que se mantenga en la antigua subsidiaria se reconocerá a valor razonable.

Al 30 de junio de 2023 y 31 de diciembre de 2022 las subsidiarias son las siguientes:

Compañías		Actividad Económica	Porcentaje de Participación
Caracol TV América Corp.	(1)	Servicios de producción de televisión	100%
Famosa S.A.S.	(2)	Servicios de medios de comunicación	100%
		Servicios de modelaje para eventos y	
	(3)	academias	100%
Stock Models S.A.S.	(4)	Producción radial	94.9%
Radial Bogotá S.A.S.	(5)	Servicios de producción de televisión	90%
Caracol Estudios México S. de			
R.L. de C.V.			
CNEXT S.A.S.	(6)	Actividades de inversión, asesorías	100%

Caracol Televisión S.A. y Subsidiarias

Notas a los Estados Financieros Intermedios Consolidados Condensados

- (1) Caracol TV América Corp. - Fue incorporada el 18 de noviembre de 2005 e inscrita en el registro público en el Estado de Delaware. Su duración es indefinida.
- (2) Famosa S.A.S. - La sociedad fue constituida por Escritura Pública N° 1859 otorgada por la Notaría 44 de Bogotá el 29 de junio de 1993, inscrita el 29 de abril de 2010 bajo el número 1379423 del libro IX, se constituyó la sociedad comercial denominada Famosa S.A. Por medio del acta No. 35 de Asamblea de Accionistas del 2 de marzo de 2010, inscrita el 29 de abril de 2010 bajo el número 1379662 del libro IX, esta sociedad se transformó de sociedad anónima a sociedad por acciones simplificada bajo el nombre de Famosa S.A.S. y trasladó su domicilio principal del municipio de Bello a la ciudad de Bogotá. Tiene como objeto social la explotación de todo tipo de medios de comunicación y la intermediación comercial, así como la realización de ventas dentro del territorio nacional y del exterior en todos sus aspectos; realización de ventas de publicidad para toda clase de medios de comunicación, tales como: radio, televisión, prensa, revistas, separatas, suplementos, vallas, publicidad interior y exterior, etc. La participación en todo tipo de licitaciones públicas o privadas de espacios, frecuencias, redes y sistemas de comunicación. Su duración es indefinida.
- (3) Stock Models S.A.S. - Esta sociedad fue constituida de acuerdo con las leyes colombianas, en junio de 1993, como una sociedad de responsabilidad limitada. Fue transformada a sociedad anónima el 17 de mayo de 2005. El objeto principal de la sociedad es el manejo de la imagen y representación de modelos, artistas, actores, cantantes y músicos. Igualmente, incluye la participación en eventos publicitarios de modelaje, pasarela, moda; la enseñanza y preparación de modelos, actores y actrices. Su domicilio principal está en la ciudad de Bogotá D.C. La vigencia de la sociedad es hasta el 17 de mayo de 2045.
- (4) Radial Bogotá S.A.S. - La sociedad fue constituida el 25 de agosto de 1950, según escritura pública 4453 de la Notaría 4 de Bogotá. El objeto principal de la sociedad es la explotación del negocio de radiodifusión, televisión, propaganda comercial en todas sus formas, grabación de discos, cintas magnetofónicas, casetes y elementos similares de reproducción del sonido. Su domicilio principal está en la ciudad de Bogotá D.C. La vigencia de la sociedad es hasta el 25 de agosto de 2050. En febrero 2020, se adquirieron 150 acciones.
- (5) Caracol Estudios México S. de R.L. de C.V. - Esta compañía fue constituida por Notaría Pública el 2 de agosto de 2021, en la "Heroica Puebla de Zaragoza" - México. El objeto principal de la Sociedad es el desarrollo, coordinación, transmisión, edición, producción, postproducción, planeación y presentación de proyectos audiovisuales relacionados con el negocio e industrias de televisión comercial, publicitarias, de teatro, literarias y cinematográficas. Su duración es indefinida.
- (6) CNEXT S.A.S. - Esta Sociedad, fue constituida de acuerdo con las leyes colombianas, el 27 de agosto de 2021. El objeto principal es llevar a cabo actividades de inversión y/o desarrollo de emprendimientos, así como actividades de inversión y/o desarrollo de emprendimientos. Su duración es indefinida.

Nota 3. Resumen de Políticas Contables Significativas

Las políticas contables adoptadas en la preparación de los estados financieros intermedios consolidados condensados son consistentes con las utilizadas en la preparación de los estados financieros consolidados anuales al 31 de diciembre de 2022, excepto por la adopción de nuevas normas, con aplicación efectiva a partir del 1 de enero de 2023. El Grupo no ha adoptado anticipadamente ninguna norma, interpretación o enmienda que a la fecha haya sido emitida y que no se encuentre vigente. Varias enmiendas e interpretaciones se aplican por primera vez en 2024, pero no tienen impacto en los estados financieros intermedios consolidados condensados del Grupo.

Nota 4. Gestión del Riesgo Financiero

Caracol Televisión S.A., y sus subsidiarias están expuestas a riesgo de mercado, riesgo de crédito y riesgo de liquidez. La Administración del Grupo supervisa e implementa políticas apropiadas, procedimientos y objetivos para el manejo de riesgo.

La Junta Directiva revisa y aprueba las políticas para manejar todos estos riesgos que se resumen a

Caracol Televisión S.A. y Subsidiarias

Notas a los Estados Financieros Intermedios Consolidados Condensados

continuación:

a. Riesgo de Mercado

El riesgo de mercado es la exposición a un cambio adverso en el valor de los instrumentos financieros causados por factores de mercado, incluidos los cambios en las cotizaciones bursátiles, tipos de interés, tipos de cambio tasas de inflación.

(i) Riesgo Cambiario

El Grupo está expuesto al riesgo cambiario derivado de cambios en las diferentes divisas, sobre todo con respecto al dólar estadounidense. El riesgo cambiario surge de transacciones comerciales futuras, activos y pasivos reconocidos e inversiones netas en operaciones en el extranjero.

El riesgo cambiario se controla mediante la evaluación de la posición monetaria pasiva neta en dólares estadounidenses y la evaluación del flujo de efectivo previsto para las necesidades del Grupo denominada en dólares estadounidenses.

Posición en Moneda Extranjera

La posición en moneda extranjera de las partidas monetarias del Grupo al 30 de junio de 2023 y 31 de diciembre de 2022 comprende lo siguiente:

	Al 30 de junio de 2023 (No auditado)				Al 31 de diciembre de 2022 (Auditado)			
	Pesos Colombianos	Dólares	Euros	Otras monedas	Pesos Colombianos	Dólares	Euros	Otras monedas
Efectivo y equivalentes de efectivo	\$ 71,242,907	US\$ 16,474,601	€ 101,273	Mx 7,046,700	\$171,221,341	US\$35,473,599	€ 49,420	Mx 1,342,761
Cuentas por cobrar	16,987,688	3,880,849	137,417	204,727	22,935,204	4,473,504	6,820	Mx 5,570,495
Proveedores y cuentas por pagar	(18,685,116)	(4,430,170)	(30,659)	Mx (54,946)	(33,866,009)	(6,843,375)	(114,923)	Mx(1,445,540)
Otros pasivos	(1,876,171)	(12,079)	-	GBP (360)	(2,121,982)	(441,142)	-	GBP (182)
Posición activa (pasiva) neta	\$ 67,669,308	US\$15,923,202	€ 209,031	Mx 7,037,652	\$158,168,554	US\$32,652,586	€ (58,583)	CAD (2,350)

Los saldos de los activos y pasivos en moneda extranjera al 30 de junio de 2023 y 31 de diciembre de 2022 se convirtieron a pesos colombianos a las tasas representativas del mercado de \$4,191.28 y \$4,810.20; respectivamente, por cada dólar estadounidense y de \$4,584.42 y \$5,122.38; respectivamente, por cada euro.

(ii) Riesgo por Flujos de Efectivo de Tasas de Interés

El riesgo de tipo de interés del Grupo surge de las obligaciones con instituciones financieras. Los préstamos a tipo de interés variable exponen al Grupo a riesgos de tipo de interés de valor razonable.

Caracol Televisión S.A., y sus subsidiarias analiza la exposición al tipo de interés de manera dinámica. Se simulan varios escenarios teniendo en cuenta la refinanciación, renovación de posiciones existentes, alternativas de financiación y de cobertura. Basándose en esos escenarios, el Grupo calcula el impacto en el resultado para un cambio determinado en el tipo de interés. Para cada simulación, se utiliza el mismo cambio en el tipo de interés para todas las monedas. Los escenarios se usan sólo para pasivos que representen las posiciones más significativas sujetas a tipo de interés.

Caracol Televisión S.A. y Subsidiarias

Notas a los Estados Financieros Intermedios Consolidados Condensados

b. Riesgo de Crédito

El riesgo de crédito se origina por el efectivo y otros activos líquidos equivalentes, los instrumentos financieros derivados y depósitos en bancos e instituciones financieras, así como por la exposición al crédito con clientes, incluyendo las cuentas comerciales a cobrar y las transacciones acordadas.

Los límites individuales de riesgo se establecen con base a clasificaciones internas y externas de acuerdo con los límites establecidos por el Grupo. La utilización de límites de crédito se vigila de manera regular.

No se han excedido los límites de crédito durante el ejercicio, y la dirección no espera ninguna pérdida por el incumplimiento de estas contrapartes.

El valor en libros de los activos financieros al 30 de junio de 2023 y 31 de diciembre de 2022 comprende:

Descripción	Notas	30 de junio de 2023 (No auditado)	31 de diciembre de 2022 (Auditado)
Efectivo y equivalentes de efectivo	6	\$ 99,154,897	\$ 269,618,805
Deudores comerciales y otras cuentas por cobrar, neto	7	197,506,512	220,915,420
Cuentas por cobrar a partes relacionadas	8	8,162,026	7,646,615
		<u>\$ 304,823,435</u>	<u>\$ 498,180,840</u>

c. Riesgo de Liquidez

El área financiera hace un seguimiento de las previsiones de las necesidades de liquidez con el fin de asegurar que cuenta con suficiente efectivo para cumplir las necesidades operativas al tiempo que mantiene suficiente disponibilidad de las facilidades de crédito no utilizadas en todo momento para que el Grupo no incumpla los límites ni los índices ("covenants") establecidos por la financiación.

El exceso de efectivo se invierte en depósitos a la vista – Fiduciarias.

La siguiente tabla presenta los pasivos financieros de interés contractual, así como los relacionados con obligaciones financieras por vencimientos específicos a partir de la fecha del estado de situación financiera y hasta la fecha contractual de vencimiento.

30 de junio de 2023 (No auditado)	Saldo en Libros	Pagos Contractuales (incluye Intereses Futuros)	Pagos a 1 Año Plazo (con Intereses Futuros)	Pagos a 2 Años Plazo (con Intereses Futuros)
Porción no circulante de la deuda a largo plazo	\$ 173,035,108	\$ 198,647,138	\$ 37,527,819	\$ 161,019,319
31 de diciembre de 2022 (Auditado)	Saldo en Libros	Pagos Contractuales (incluye Intereses Futuros)	Pagos a 1 Año Plazo (con Intereses Futuros)	Pagos a 2 Años Plazo (con Intereses Futuros)
Porción no circulante de la deuda a largo plazo	\$ 172,505,982	\$ 208,792,038	\$ 23,239,520	\$ 186,552,518

Los flujos de salida revelados en la tabla anterior representan los flujos de efectivo contractuales no descontados relacionados con los pasivos financieros mantenidos para propósitos de administración del riesgo y que por lo general no se cierran antes del vencimiento contractual.

Caracol Televisión S.A. y Subsidiarias

Notas a los Estados Financieros Intermedios Consolidados Condensados

d. Administración de Capital

El objetivo de Caracol Televisión S.A., y sus subsidiarias en la administración del capital es salvaguardar su capacidad para continuar como negocio en marcha y poder ofrecer rendimientos a los accionistas y beneficios a otras partes interesadas y mantener una estructura de capital óptima para minimizar el costo de capital.

En línea con el sector, Caracol Televisión S.A., y sus subsidiarias hacen un seguimiento del capital en base al índice de endeudamiento. Este índice se calcula como la deuda neta dividida entre el capital total. La deuda neta se calcula como el total de las obligaciones financieras (incluyendo "préstamos corrientes y no corrientes" como se muestra el estado de situación financiera) menos el efectivo y equivalentes de efectivo. El capital total se calcula como el "patrimonio neto" del Estado de situación financiera consolidada más la deuda neta.

Los índices de endeudamiento a 30 de junio de 2023 y 31 de diciembre de 2022 son los siguientes:

	30 de junio de 2023 (No auditado)	31 de diciembre de 2022 (Auditado)
Obligaciones financieras	\$ 173,035,108	\$ 172,505,982
Menos: efectivo y equivalentes de efectivo	(99,154,897)	(269,618,805)
Deuda neta	73,880,211	(97,112,823)
Patrimonio neto total	615,242,998	738,082,190
Capital total	\$ 689,123,209	\$ 640,969,367
Índice de endeudamiento	10.72%	(15.15%)

Los niveles de endeudamiento son previamente presentados a la Junta Directa de acuerdo a los presupuestos anuales de operación.

Nota 5. Nuevas Normas, Modificaciones e Interpretaciones

Normas y enmiendas emitidas aplicables a partir del 1 de enero de 2023.

Los siguientes pronunciamientos contables emitidos son aplicables a los períodos anuales que comienzan después del 1 de enero de 2023, y no han sido aplicados en la preparación de estos estados financieros. El Grupo tiene previsto adoptar los pronunciamientos contables que les correspondan en sus respectivas fechas de aplicación y no anticipadamente.

Modificaciones a las NIIF	Decreto asociado	Fecha de entrada en vigencia
Reforma de la Tasa de Interés de Referencia (Modificaciones a las NIIF 9, NIC 39 y NIIF 7)	Decreto 938 de 2021 --	Períodos anuales que comienzan en o después del 1 de enero de 2023. Se permite su aplicación anticipada.
Reforma de la Tasa de Interés de Referencia Fase 2 (Modificaciones a las NIIF 9, NIC 39, NIIF 7, NIIF 4 y NIIF 16)	Decreto 938 de 2021 --	Períodos anuales que comienzan en o después del 1 de enero de 2023. Se permite su aplicación anticipada.

Caracol Televisión S.A. y Subsidiarias

Notas a los Estados Financieros Intermedios Consolidados Condensados

Modificaciones a las NIIF	Decreto asociado	Fecha de entrada en vigencia
<i>Referencia al Marco Conceptual</i> (Modificaciones a la NIIF 3)	Decreto 938 de 2021	Periodos anuales que comienzan en o después del 1 de enero de 2023. Se permite su aplicación anticipada.
<i>Propiedad, Planta y Equipos – Ingresos antes del uso previsto</i> (Modificaciones a la NIC 16)	Decreto 938 de 2021	Periodos anuales que comienzan en o después del 1 de enero de 2023. Se permite su aplicación anticipada. El efecto de la aplicación no reexpresará la información comparativa.
<i>Contratos Onerosos – Costos de Cumplimiento de un Contrato</i> (Modificaciones a la NIC 37)	Decreto 938 de 2021	Periodos anuales que comenzarán en o después del 1 de enero de 2023 a contratos existentes en la fecha de la aplicación. Se permite su aplicación anticipada. El efecto de la aplicación no reexpresará la información comparativa.
<i>Mejoras Anuales a las Normas NIIF 2018–2020</i>	Decreto 938 de 2021	Periodos anuales que comienzan en o después del 1 de enero de 2023. Se permite su aplicación anticipada.
<i>Clasificación de Pasivos como Corrientes o No Corrientes</i> (Modificaciones a la NIC 1)	Decreto 938 de 2021	Periodos anuales que comienzan en o después del 1 de enero de 2023. Se permite su aplicación anticipada. El efecto de la aplicación sobre la información comparativa se realizará de forma retroactiva.
<i>Ampliación de la exención temporal de la aplicación de la NIIF 9 – Instrumentos Financieros</i> (Modificaciones a la NIIF 4)	Decreto 938 de 2021	Periodos anuales que comienzan en o después del 1 de enero de 2023.
<i>Definición de Estimaciones Contables</i> (Modificaciones a la NIC 8)	Decreto 1611 de 2022	Periodos anuales que comienzan en o después del 1 de enero de 2024. Se permite su aplicación anticipada y será aplicada prospectivamente a los cambios en las estimaciones contables y cambios en las políticas contables que ocurran en o después del comienzo del primer periodo de reporte anual en donde el Grupo aplique las modificaciones.
<i>Información a Revelar sobre Políticas Contables</i> (Modificaciones a la NIC 1)	Decreto 1611 de 2022	Periodos anuales que comienzan en o después del 1 de enero de 2024. Se permite su aplicación anticipada.
<i>Concesiones del alquiler relacionadas con el covid-19 más allá del 30 de junio de 2021</i> (Modificación a la NIIF 16)	Decreto 1611 de 2022	Periodos anuales que comienzan en o después del 1 de enero de 2024. Se permite su aplicación anticipada.
<i>Impuestos Diferidos relacionados con Activos y Pasivos que surgen de una Transacción Única</i> (Modificaciones a la NIC 12)	Decreto 1611 de 2022	Periodos anuales que comienzan en o después del 1 de enero de 2024. Se permite su aplicación anticipada. Su aplicación es retroactiva la cual podría constituir una reexpresión.

Caracol Televisión S.A. y Subsidiarias

Notas a los Estados Financieros Intermedios Consolidados Condensados

Nota 6. Efectivo y Equivalentes al Efectivo

El efectivo y equivalentes de efectivo al 30 de junio de 2023 y 31 de diciembre de 2022 comprende lo siguiente:

	30 de junio de 2023 (No auditado)	31 de diciembre de 2022 (Auditado)
Bancos	\$ 71,136,348	\$ 187,421,444
Derechos fiduciarios	16,833,577	16,065,735
Cuentas de ahorro	5,477,429	53,461,126
Caja	4,857,638	7,235,137
Fondos	849,905	625,163
Certificados de depósito a término (CDT)	-	4,810,200
Total, efectivo y equivalentes de efectivo	\$ 99,154,897	\$ 269,618,805

Nota 7. Deudores Comerciales y Otras Cuentas por Cobrar, neto

Las cuentas por cobrar al 30 de junio de 2023 y 31 de diciembre de 2022 comprenden lo siguiente:

	30 de junio de 2023 (No auditado)	31 de diciembre de 2022 (Auditado)
Clientes	\$ 161,895,208	\$ 204,782,667
Activos por impuestos corrientes	27,442,225	8,637,043
Cuentas por cobrar a trabajadores	6,611,520	6,702,197
Deudores varios	5,125,023	5,681,157
Deudas de difícil cobro	2,278,068	2,608,738
Reclamaciones	488,480	430,384
Provisiones	(6,334,012)	(7,926,766)
Total, deudores comerciales y otras cuentas por cobrar, neto	\$ 197,506,512	\$ 220,915,420
Deudores comerciales y otras cuentas por cobrar, neto - Corriente	\$ 186,113,981	\$ 211,605,437
Deudores comerciales y otras cuentas por cobrar, neto - No corriente	\$ 11,392,531	\$ 9,309,983

Caracol Televisión S.A. y Subsidiarias

Notas a los Estados Financieros Intermedios Consolidados Condensados

Nota 8. Saldos con Partes Relacionadas

Los saldos con partes relacionadas al 30 de junio de 2023 y 31 de diciembre de 2022 y las operaciones con partes relacionadas al 30 de junio de 2023 y 2022, comprenden lo siguiente:

Compañía	País	30 de junio de 2023			Al 31 de diciembre de 2022			30 de junio de 2022		
		Cuentas por Cobrar	Cuentas por Pagar	(No auditado)	Cuentas por Cobrar	Cuentas por Pagar	(No auditado)	Ingresos	Gastos	(No auditado)
Accionista: Valorem S.A.S.	Colombia	\$ -	\$ -	\$ 64,732	\$ -	\$ -	\$ 70,100	\$ 59,870	\$ -	\$ 365,660
Asociadas: Equipamientos Urbanos Nacionales de Colombia S.A.S.	Colombia	1,041,596	52,030	84,760	186,544	1,000,000	187,371	42,062	25,922	
Acuerdos Conjuntos: Consorcio Carreteras Privadas (Negocio Conjunto) Medios y servicios integrados Lida.	Colombia Colombia	2,182,690	-	115,158	11,402,541	1,737,654	-	237,953	9,797,384	469,565
Partes relacionadas: Invernac & Cia. S.A.S. Canal Clima S.A.S. Cine Colombia S.A.S. Cia de Distribución y Transporte S.A. - Diransa Comunican S.A. Inversiones Cromos S.A.S. Refrescaladora de la Costa S.A.S. D1 S.A.S.	Colombia Colombia Colombia Colombia Colombia Colombia Colombia Colombia	- - 78,220 - 2,284,763 903,695 1,670,860	1,250 1,598 363,382 81,731 1,033 -	- - 53,352 894,074 44,100 3,728,335	12,441 8,710 1,042,410 483,071 7,294 10,620	- - 78,220 - 2,289,746 875,971 1,655,024	- 1,416 393,849 - 222,501 1,641 25,244 2,104	- - 31,784 - 3,800 849,167 34,745 3,911,287	9,898 7,790 745,020 - 382,981 4,333 -	
		\$ 6,162,026	\$ 593,768	\$ 4,909,779	\$ 13,970,957	\$ 7,846,615	\$ 986,161	\$ 5,170,658	\$ 11,786,043	

Detalle de las transacciones con partes relacionadas se encuentran en la Nota

Caracol Televisión S.A. y Subsidiarias

Notas a los Estados Financieros Intermedios Consolidados Condensados

Nota 9. Inventarios

Los inventarios al 30 de junio de 2023 y 31 de diciembre de 2022 comprenden lo siguiente:

	30 de junio de 2023 (No auditado)	31 de diciembre de 2022 (Auditado)
Producciones terminadas	\$ 182,282,832	\$ 170,919,885
Producciones adquiridas	3,250,952	3,004,332
Materiales y repuestos	3,107,977	2,843,878
Inventarios en tránsito	232,316	191,361
Total, Inventarios	<u>\$ 188,874,077</u>	<u>\$ 176,959,456</u>
Inventarios - Corriente	\$ 185,103,412	\$ 173,188,791
Inventarios - No corriente	<u>\$ 3,770,665</u>	<u>\$ 3,770,665</u>

Nota 10. Otros Activos

Los otros activos al 30 de junio de 2023 y 31 de diciembre de 2022 comprenden lo siguiente:

	30 de junio de 2023 (No auditado)	31 de diciembre de 2022 (Auditado)
Gastos pagados por anticipado	\$ 10,007,345	\$ 7,938,832
Inversiones - Instrumento financiero	8,692,884	4,990,237
Beneficios empleados	819,664	870,317
Bienes de arte y cultura	99,397	99,397
Total, otros activos	<u>\$ 19,619,290</u>	<u>\$ 13,898,783</u>
Otros activos - Corriente	\$ 9,989,725	\$ 7,882,795
Otros activos - No corriente	<u>\$ 9,629,565</u>	<u>\$ 6,015,988</u>

Caracol Televisión S.A. y Subsidiarias

Notas a los Estados Financieros Intermedios Consolidados Condensados

Nota 11. Inversiones en Asociadas y Negocios Conjuntos

Al 30 de junio de 2023 y 31 de diciembre de 2022, Caracol Televisión S.A., y sus subsidiarias tenían las siguientes inversiones en asociadas y negocios conjuntos, reconocidas por el método de participación patrimonial:

Entidad	País	Método de Evaluación	Al 30 de junio de 2023 (No auditado)		Al 31 de diciembre de 2022 (Auditado)	
			Porcentaje de Participación	Saldo	Porcentaje de Participación	Saldo
Negocios Conjuntos:						
Medios y Servicios Integrados Ltda.	Colombia	Método de participación	50%	\$ 859,676	50%	\$ 861,806
Asociadas:						
Equipamientos Urbanos S. A.	Colombia	Método de participación	25%	23,373,048	25%	23,062,040
Total, Inversiones en Asociadas y Negocios Conjuntos				\$ 24,232,724		\$ 23,923,846

Caracol Televisión S.A. y Subsidiarias

Notas a los Estados Financieros Intermedios Consolidados Condensados

Nota 12. Propiedades, Planta y Equipo, Neto

El movimiento de las propiedades, planta y equipo, neto al 30 de junio de 2023 (No auditado) y 31 de diciembre de 2022 (Auditado) es el siguiente:

	Terminos	Construcciones en Curso	Construcciones y Edificaciones	Equipo Técnico	Muebles y Enseres	Equipo de Oficina	Equipo de Computo	Telecomunicaciones	Equipo de Transporte	En Tránsito	Total
Costo											
31 de diciembre de 2021	\$ 71,910,696 \$	-	\$ 150,837,781	\$ 221,695,081	\$ 5,184,099	\$ 6,358,888	\$ 17,884,947	\$ 175,444,983	\$ 9,587,802	\$ -	\$ 658,910,138
Adiciones	-	-	89,721	7,023,785	84,739	530,909	2,638,929	344,633	5,343	8,491,382	19,203,431
Depreciación	-	-	-	(21,917)	-	-	(48,411)	(316,158)	-	-	(23,273)
Retiros	-	-	-	(1,251,515)	-	-	(48,411)	(316,158)	-	-	(2,096,084)
Diferencia en cambio	450,668	-	-	7,773,970	-	590,857	5,188	121,829	(253,952)	(8,491,382)	5,784,785
31 de diciembre de 2022	\$ 72,367,252 \$	-	\$ 153,715,997	\$ 237,245,983	\$ 5,268,809	\$ 7,659,530	\$ 20,370,584	\$ 175,566,123	\$ 9,333,284	\$ -	\$ 681,593,564
Adiciones	-	-	-	1,146,653	94,592	628,605	419,938	305,304	260,000	2,374,502	5,227,962
Depreciación	-	-	-	(29,570)	-	-	-	898	-	-	(28,672)
Retiros	-	-	(424)	(3,015,159)	(29,623)	(24,094)	(1,469,333)	(947,109)	(141,532)	(1,953,038)	(5,530,249)
Diferencia en cambio	(328,445)	-	(2,653,632)	(1,537,564)	-	(163,403)	(247,435)	-	-	-	(4,378,529)
30 de junio de 2023	\$ 72,038,807 \$	-	\$ 151,062,365	\$ 235,817,525	\$ 5,333,747	\$ 8,196,538	\$ 19,075,652	\$ 174,652,216	\$ 9,457,752	\$ 422,484	\$ 676,852,822
Depreciación											
31 de diciembre de 2021	\$ -	-	\$ (18,530,089)	\$ (132,719,206)	\$ (3,795,285)	\$ (4,095,719)	\$ (13,698,637)	\$ (55,308,281)	\$ (6,252,574)	\$ -	\$ (234,537,751)
Gasto por depreciación	-	-	(2,410,472)	(18,824,793)	(310,044)	(483,329)	(1,838,734)	(7,479,409)	(821,866)	-	(31,941,666)
Retiros	-	-	-	(1,251,515)	-	-	(48,411)	(316,158)	-	-	(2,107,099)
Diferencia en cambio	-	-	-	(888,240)	-	-	(316,532)	(1,134,941)	-	-	(3,353,954)
31 de diciembre de 2022	\$ -	-	\$ (21,828,801)	\$ (152,335,924)	\$ (4,105,309)	\$ (4,774,710)	\$ (15,168,982)	\$ (62,621,998)	\$ (6,928,162)	\$ -	\$ (167,881,865)
Gasto por depreciación	-	-	(1,162,515)	(9,480,682)	(151,738)	(279,240)	(757,194)	(3,619,894)	(354,797)	-	(15,826,067)
Retiros	-	-	424	2,882,242	29,598	24,094	1,469,891	899,871	105,475	-	5,128,285
Diferencia en cambio	-	-	716,374	1,417,895	-	160,094	238,287	(899)	-	-	2,687,570
30 de junio de 2023	\$ -	-	\$ (22,284,516)	\$ (157,483,699)	\$ (4,227,449)	\$ (4,657,269)	\$ (14,224,328)	\$ (65,652,969)	\$ (7,175,484)	\$ -	\$ (275,505,556)
Valor neto en libros:											
31 de diciembre de 2022	\$ 72,367,252 \$	-	\$ 131,887,096	\$ 84,910,062	\$ 1,163,499	\$ 2,924,820	\$ 5,201,602	\$ 112,974,125	\$ 2,413,122	\$ -	\$ 413,841,899
30 de junio de 2023	\$ 72,038,807 \$	-	\$ 128,327,063	\$ 76,334,425	\$ 1,106,298	\$ 3,270,869	\$ 4,650,724	\$ 109,322,507	\$ 2,282,268	\$ 422,484	\$ 400,947,256

Caracol Televisión S.A. y Subsidiarias

Notas a los Estados Financieros Intermedios Consolidados Condensados

Nota 13. Derechos de Uso

El movimiento de derechos de uso al 30 de junio de 2023 (No auditado) y 31 de diciembre de 2022 (Auditado) es el siguiente:

	Terrenos	Construcciones y Edificaciones	Equipo de Telecomunicaciones	Total
Costo:				
Al 31 de diciembre de 2021	\$ 473,013	\$ 5,458,459	\$ 18,124,069	\$ 24,055,541
Adiciones	106,220	1,777,192	3,835,305	5,718,717
Retiros	(394,169)	(4,646,183)	(13,827,590)	(18,867,942)
Al 31 de diciembre de 2022	\$ 185,064	\$ 2,589,468	\$ 8,131,784	\$ 10,906,316
Adiciones	318	1,003,661	4,353,455	5,357,434
Reclasificaciones	-	-	(244,884)	(244,884)
Retiros	(112,410)	(733,835)	(3,807,138)	(4,653,383)
Al 30 de junio de 2023	\$ 72,972	\$ 2,859,294	\$ 8,433,217	\$ 11,365,483
Depreciación:				
Al 31 de diciembre de 2021	\$ (411,274)	\$ (4,849,423)	\$ (13,990,927)	\$ (19,251,624)
Gasto por depreciación	(128,859)	(1,227,677)	(4,390,968)	(5,747,514)
Retiros	394,169	4,512,236	13,827,590	18,733,995
Al 31 de diciembre de 2022	\$ (145,974)	\$ (1,564,864)	\$ (4,554,305)	\$ (6,265,143)
Gasto por depreciación	(30,787)	(1,003,840)	(2,716,495)	(3,751,122)
Retiros	112,410	733,835	3,816,365	4,662,610
Reclasificaciones	-	244,884	-	244,884
Al 30 de junio de 2023	\$ (64,351)	\$ (1,589,985)	\$ (3,454,435)	\$ (5,108,771)
Valor neto en libros				
Al 31 de diciembre de 2022	\$ 39,090	\$ 1,024,604	\$ 3,577,479	\$ 4,641,173
Al 30 de junio de 2023	\$ 8,621	\$ 1,269,309	\$ 4,978,782	\$ 6,256,712

(a) Los pasivos por derechos de uso al 30 de junio de 2023 y 31 de diciembre de 2022 comprenden lo siguiente:

	30 de junio de 2023 (No auditado)	31 de diciembre de 2022 (Auditado)
Terrenos	\$ 29,063	\$ 72,278
Construcciones y edificaciones	1,442,214	1,212,617
Equipo de telecomunicaciones	5,449,315	4,363,424
	\$ 6,920,612	\$ 5,648,319
Total, pasivos por derechos de uso - Corriente	\$ 4,986,235	\$ 2,727,127
Total, pasivos por derechos de uso - No corriente	\$ 1,934,377	\$ 2,921,192

(b) Los gastos por intereses por derechos de uso al 30 de junio de 2023 y 2022 comprenden lo siguiente:

	Por el periodo de seis meses terminados el 30 de junio de	
	2023	2022
	(No auditado)	
Terrenos	\$ 4,049	\$ 3,165
Construcciones y edificaciones	81,996	44,488
Equipo de telecomunicaciones	489,198	142,381
Total, gastos por intereses - Derechos de uso	\$ 575,243	\$ 190,034

Caracol Televisión S.A. y Subsidiarias

Notas a los Estados Financieros Intermedios Consolidados Condensados

Nota 14. Derechos de Transmisión y Programación

Los derechos de transmisión y programación al 30 de junio de 2023 (No auditado) y 31 de diciembre de 2022 (Auditado), comprenden lo siguiente:

Costo:

Al 31 de diciembre de 2021	\$ 165,129,872
Adiciones	44,570,367
Traslados	(164,592,661)
Al 31 de diciembre de 2022	\$ 45,107,578
Adiciones	9,528,954
Traslados	(229,295)
Al 30 de junio de 2023	\$ 54,407,237

Amortización:

Al 31 de diciembre de 2021	\$ (154,899,355)
Amortización	(20,979,268)
Traslados	164,592,661
Al 31 de diciembre de 2022	\$ (11,285,962)
Amortización	(8,598,329)
Traslados	229,295
Al 30 de junio de 2023	\$ (19,654,996)

Valor neto en libros:

Al 31 de diciembre de 2022	\$ 33,821,616
Al 30 de junio de 2023	\$ 34,752,241

Caracol Televisión S.A. y Subsidiarias

Notas a los Estados Financieros Intermedios Consolidados Condensados

Nota 15. Activos Intangibles, Neto

El movimiento de los activos intangibles al 30 de junio de 2023 (No auditado) y 31 de diciembre de 2022 (Auditado), es el siguiente:

	Goodwill	Licencia de Concesión	Frecuencias	Licencias	Total
Costo:					
31 de diciembre de 2021	\$ 8,159,523	\$ 130,087,138	\$ 1,256,436	\$ 39,649,238	\$ 179,152,335
Adiciones	—	—	—	9,272,643	9,272,643
Ajuste costo	—	(9,472,396)	—	—	(9,472,396)
Traslados	—	—	(1,256,436)	(8,794,374)	(10,050,810)
31 de diciembre de 2022	\$ 8,159,523	\$ 120,614,742	\$ —	\$ 40,127,507	\$ 168,901,772
Adiciones	—	—	—	733,931	733,931
Traslados	—	—	—	(560,979)	(560,979)
30 de junio de 2023	\$ 8,159,523	\$ 120,614,742	\$ —	\$ 40,300,459	\$ 169,074,724
Amortización:					
31 de diciembre de 2021	\$ —	\$ (39,026,141)	\$ (1,256,436)	\$ (2,086,515)	\$ (42,369,082)
Amortización	—	(12,752,703)	—	(8,993,376)	(21,746,079)
Traslados	—	—	1,256,436	8,794,374	10,050,810
31 de diciembre de 2022	\$ —	\$ (51,778,844)	\$ —	\$ (2,285,517)	\$ (54,064,361)
Amortización	—	(5,736,325)	—	(3,266,757)	(9,003,082)
Traslados	—	—	—	560,979	560,979
30 de junio de 2023	\$ —	\$ (57,515,169)	\$ —	\$ (4,991,295)	\$ (62,506,464)
Valor neto en libros:					
31 de diciembre de 2022	\$ 8,159,523	\$ 68,835,898	\$ —	\$ 37,841,990	\$ 114,837,411
30 de junio de 2023	\$ 8,159,523	\$ 63,099,573	\$ —	\$ 35,309,164	\$ 106,568,260

Nota 16. Obligaciones Financieras

Las obligaciones financieras al 30 de junio de 2023 y 31 de diciembre de 2022, comprenden lo siguiente:

	Tasa de Interés	Fecha de Vencimiento	30 de junio de 2023 (No auditado)	31 de diciembre de 2022 (Auditado)
Banco de Bogotá	14,89 E.A.	2024	\$ 100,000,000	\$ 100,000,000
Banco Colpatria (1)	14,73 E.A.	2024	68,000,000	68,000,000
Intereses por pagar			5,035,003	4,505,982
			105	—
			<u>\$ 173,035,108</u>	<u>\$ 172,505,982</u>
Obligaciones financieras - Corriente			\$ 5,035,108	\$ 4,505,982
Obligaciones financieras - No corriente			<u>\$ 168,000,000</u>	<u>\$ 168,000,000</u>

(1) Las obligaciones financieras con Banco Colpatria tienen un covenant, el cual establece que se debe mantener un índice de deuda neta / EBITDA (12 meses) menor o igual a 3,5 x (tres puntos cinco veces). Al 30 de junio de 2023 y 31 de diciembre de 2022.

Caracol Televisión S.A. y Subsidiarias

Notas a los Estados Financieros Intermedios Consolidados Condensados

Nota 17. Cuentas por Pagar Comerciales y Otras Cuentas por Pagar

Las cuentas por pagar comerciales y otras cuentas por pagar al 30 de junio de 2023 y 31 de diciembre de 2022, comprenden lo siguiente:

	30 de junio de 2023 (No auditado)	31 de diciembre de 2022 (Auditado)
Costos y gastos por pagar	\$ 100,891,340	\$ 107,680,343
Acreedores varios	9,501,810	537,677
Proveedores del exterior	6,670,906	23,592,829
Regalías por pagar	4,492,461	10,442,771
Retención en la fuente	3,951,145	6,428,097
Proveedores nacionales	2,008,333	3,639,080
Impuesto a las ventas retenido	1,931,036	6,607,368
Impuesto de industria y comercio retenido	230,185	380,947
Total, cuentas por pagar comerciales y otras cuentas por pagar	\$ 129,677,216	\$ 159,309,112
Cuentas por pagar comerciales y otras cuentas por pagar - Corriente	\$ 90,758,206	\$ 120,390,102
Cuentas por pagar comerciales y otras cuentas por pagar - No corriente	\$ 38,919,010	\$ 38,919,010

Nota 18. Beneficios a Empleados

Los beneficios a empleados al 30 de junio de 2023 y 31 de diciembre de 2022 comprenden lo siguiente:

	30 de junio de 2023 (No auditado)	31 de diciembre de 2022 (Auditado)
Vacaciones consolidadas	\$ 6,511,571	\$ 5,496,764
Retenciones y aportes de nómina	3,496,323	3,335,578
Cesantías consolidadas	2,922,449	5,121,920
Prestaciones extralegales	1,829,045	3,628,946
Intereses sobre cesantías	173,131	598,164
Salarios por pagar	2,198	6,467
Total, beneficios a empleados - Corriente	\$ 14,934,717	\$ 18,187,839
Prima de Antigüedad	\$ 5,160,270	\$ 4,924,041
Pensiones de Jubilación	1,021,650	1,065,003
Total, beneficios a empleados - No corriente	\$ 6,181,920	\$ 5,989,044

Caracol Televisión S.A. y Subsidiarias

Notas a los Estados Financieros Intermedios Consolidados Condensados

Nota 19. Impuestos por Pagar

Los impuestos por pagar al 30 de junio de 2023 y 31 de diciembre de 2022 comprenden lo siguiente:

	30 de junio de 2023 (No auditado)	31 de diciembre de 2022 (Auditado)
Impuesto a las ventas por pagar	\$ 12,747,604	\$ 11,412,459
Industria y comercio por pagar	706,015	536,421
Impuesto al azar y juegos	5,700	-
Impuesto de renta y complementarios	-	28,465,095
Total, impuestos por pagar	\$ 13,459,319	\$ 40,413,975

Nota 20. Provisiones

Las provisiones al 30 de junio de 2023 y 31 de diciembre de 2022 comprenden lo siguiente:

	30 de junio de 2023 (No auditado)	31 de diciembre de 2022 (Auditado)
Para costos y gastos	\$ 14,904,280	\$ 33,508,676
Para contingencias	5,823,999	5,823,999
Para obligaciones fiscales	1,446,795	1,446,795
Total, provisiones	\$ 22,175,074	\$ 40,779,470

Nota 21. Patrimonio

i) Capital Social

El capital autorizado está conformado por 1,000,000,000 de acciones comunes, de valor nominal \$14 pesos cada una; a 30 de junio de 2023 y 31 de diciembre de 2022 se encuentran suscritas y pagadas 635,400,749.

El 100% de las acciones del Grupo se cotizan públicamente en la bolsa de valores de Colombia, las cuales son de baja bursatilidad.

ii) Superávit de Capital

El superávit de capital está conformado por prima en colocación de acciones.

iii) Reserva Legal

Caracol Televisión S.A., está obligada a apropiar como reserva legal el 10% de sus utilidades netas anuales, hasta que el saldo de la reserva sea equivalente como mínimo al 50% del capital suscrito. La reserva no es distribuible antes de la liquidación, pero puede utilizarse para absorber o reducir pérdidas.

Son de libre disponibilidad por la Asamblea General de Accionistas las apropiaciones hechas en exceso del 50% antes mencionado.

Caracol Televisión S.A. y Subsidiarias

Notas a los Estados Financieros Intermedios Consolidados Condensados

iii) Reservas Ocasionales

Las reservas ocasionales se apropian directamente de las ganancias acumuladas y pueden considerarse como reservas de libre disponibilidad por parte de la Asamblea General de Accionistas.

iv) Distribución de Utilidades

El 29 de marzo de 2023, mediante Acta No. 76 de la Asamblea General de Accionistas, se decretó el reparto de utilidades por \$141,058,966 a razón de \$222 por acción (en pesos), que fueron pagadas en abril de 2023. Las utilidades distribuidas corresponden a \$127,889,302 del resultado de 2022, y a otros resultados integrales por valor de \$30,512,629; de los cuales se apropiaron reservas por valor de \$17,342,965.

El 30 de marzo de 2022, mediante Acta No. 74 de la Asamblea General de Accionistas, se decretó el reparto de utilidades por \$101,664,120 a razón de \$160 por acción (en pesos), que fueron pagadas en marzo de 2022. Las utilidades distribuidas corresponden a \$76,786,830 del resultado de 2021, y \$24,877,290 de reservas apropiadas en ejercicios anteriores.

Utilidades Retenidas por Adopción por Primera Vez

Corresponden a las utilidades o pérdidas producto de los ajustes realizados por el Grupo para reexpresar el estado de situación financiera al 1 de enero de 2014 con los PCGA locales a NCIF.

v) Otras variaciones en el patrimonio

Corresponden a reclasificaciones realizadas entre cuentas del patrimonio, producto de la aplicación de método de participación en años anteriores.

Nota 22. Transacciones con Partes Relacionadas

(1) Las principales operaciones de Caracol Televisión S.A., y sus subsidiarias con compañías afiliadas, incluyendo inversiones de capital al 30 de junio de 2023 y 2022, es el siguiente:

Ingresos				Gastos			
		Por el período de seis meses terminados el 30 de junio de				Por el período de seis meses terminados el 30 de junio de	
		2023	2022			2023	2022
		(No auditado)				(No auditado)	
Pauta	(a)	\$ 3,794,049	\$ 4,023,932	Servicios	(d)	\$ 7,036,006	\$ 5,973,215
Arrendamientos	(b)	666,168	595,306	Otros gastos	(f)	3,843,902	3,360,163
Venta nacional - servicios	(c)	249,644	271,415	Arrendamientos		1,922,285	1,513,013
Otros ingresos		199,918	280,015	Publicidad	(b)	507,988	167,891
		\$ 4,909,779	\$ 5,170,668	Honorarios	(e)	455,624	578,221
				Gastos de viaje		204,262	205,540
						\$ 13,970,067	\$ 11,798,043

(a) Corresponde a servicios de publicidad proporcionados principalmente a Cine Colombia, Comunican e Inversiones Cromos.

(b) El Grupo recibe tanto ingresos como costos de sus afiliadas por servicios de arrendamiento de inmuebles y/o equipo técnico. Las tarifas por estos servicios son negociadas entre las partes. El Grupo

Caracol Televisión S.A. y Subsidiarias

Notas a los Estados Financieros Intermedios Consolidados Condensados

proporciona servicios administrativos a sus afiliadas, los cuales son reembolsados en el momento en que el servicio es facturado.

- (c) Con respecto a los servicios prestados en el territorio nacional, estos corresponden a participación en eventos como: foros, lanzamientos, presentaciones, entre otros.
- (d) Los servicios corresponden principalmente a alquiler de equipos, reintegros de gastos y servicios de modelaje.
- (e) Los gastos por honorarios corresponden principalmente a reintegro de gastos por concepto del programa de transformación empresarial que consistió en cambiar el sistema de información financiera y contable.
- (f) Los otros gastos corresponden principalmente a los gastos de operación del Consorcio de Canales Privados (CCNP).

Las anteriores transacciones se efectuaron en condiciones normales a precios de mercado y no existieron diferencias o condiciones especiales frente a las vigentes en el mercado para operaciones similares.

- (2) Las siguientes son las operaciones realizadas con accionistas que eran beneficiarios reales del 10% o más del total de acciones en circulación, con miembros de la Junta Directiva y representantes legales, o con compañías donde un accionista, un miembro de la Junta Directiva o un funcionario de Caracol Televisión S.A., y sus subsidiarias tenían una participación superior al 10%:

I) Operaciones con accionistas

A 30 de junio de 2023 y 31 de diciembre de 2022 se realizó pago de dividendos a los accionistas como se detalla a continuación:

Accionista	Acciones	Porcentaje	30 de junio de 2023	31 de diciembre de 2022
Valorem S.A.S.	594,050,549	93.490%	\$ 131,879,222	\$ 95,048,088
Inversiones Valmiera S.A.S. SCA	41,299,200	6.5000%	9,168,422	6,607,872
Maria del Pilar Villaveces Pabón	25,000	0.0040%	5,550	4,000
Alfredo Villaveces Pabón	25,000	0.0040%	5,550	4,000
Otros minoritarios	1,000	0.0002%	222	160
	635,400,749	100%	\$ 141,058,966	\$ 101,664,120

II) Operaciones con Miembros de la Junta Directiva

A 30 de junio de 2023 y 31 de diciembre de 2022 no se efectuaron operaciones diferentes a los pagos por honorarios a los miembros de la Junta Directiva, los cuales ascendieron a \$150,000 y \$325,000, respectivamente.

III) Operaciones con Representantes Legales

En relación con los representantes legales, al 30 de junio de 2023 y 31 de diciembre de 2022, no se realizaron pagos diferentes a los autorizados por el Grupo. Se realizaron pagos por concepto de honorarios y por participaciones en proyectos cinematográficos a la compañía Dago García Producciones Ltda., en la cual un funcionario tiene una participación superior al 10%, estos se encuentran debidamente autorizados.

Caracol Televisión S.A. y Subsidiarias

Notas a los Estados Financieros Intermedios Consolidados Condensados

Las operaciones diferentes de sueldos, realizadas con los representantes legales, al 30 de junio de 2023 y 31 de diciembre de 2022, fueron efectuadas de conformidad con autorizaciones de la Junta Directiva.

IV) Remuneración del Personal Clave de la Gerencia

La alta dirección incluye a los asesores (tanto los que ostentan un cargo ejecutivo como los que no), a los miembros del Comité Ejecutivo y Secretaría General. La retribución pagada o a pagar a los miembros de la alta dirección en concepto de servicios laborales prestados se muestra en la tabla siguiente:

	30 de junio de 2023 (No auditado)	31 de diciembre de 2022 (Auditado)
Remuneración al personal clave de la gerencia, beneficios a los empleados a corto plazo	\$ 25,697,866	\$ 47,991,125

Nota 23. Ingresos por Actividades Ordinarias

Los ingresos por actividades ordinarias al 30 de junio de 2023 y 2022, comprenden lo siguiente:

	Por el periodo de seis meses terminados al 30 de junio de	
	2023 (No auditado)	2022
Pauta publicitaria TV	\$ 277,774,361	\$ 320,425,282
Ventas internacionales	127,006,318	63,271,599
Servicios de televisión y otros negocios	27,751,320	33,195,241
Pauta publicitaria Radio	17,096,401	17,468,127
Pauta publicitaria otros medios	7,405,035	9,413,216
Otros ingresos operacionales	3,596,540	892,933
Cuentas en participación y aportes a coproducciones	856,312	2,149,976
Descuentos	(4,068,327)	(4,470,844)
Total, ingresos por actividades ordinarias	\$ 457,417,960	\$ 442,345,530

Caracol Televisión S.A. y Subsidiarias

Notas a los Estados Financieros Intermedios Consolidados Condensados

Nota 24. Costo de Ventas

El costo de ventas al 30 de junio de 2023 y 2022, comprenden lo siguiente:

	Por el Período de seis meses terminados al 30 de junio de	
	2023	2022
	(No auditado)	
Actividad de radio y televisión	\$ 237,790,815	\$ 161,397,311
Costos por depreciación	16,737,074	15,431,545
Costo red de transmisión (CCNP)	10,754,019	9,955,780
Frecuencias - ANTV	2,876,710	2,716,087
Otros costos	2,635,224	29,597,536
Cuentas en participación	1,863,360	2,300,061
Total, costo de ventas	<u>\$ 272,657,202</u>	<u>\$ 221,398,320</u>

Nota 25. Gastos de Administración

Los gastos de administración al 30 de junio de 2023 y 2022, comprenden lo siguiente:

	Por el periodo de seis meses terminados al 30 de junio de	
	2023	2022
	(No auditado)	
Honorarios	\$ 25,355,028	\$ 13,468,169
Gastos por beneficios a empleados	20,655,736	16,144,788
Amortizaciones	6,426,264	7,170,443
Impuestos	4,976,411	4,464,242
Contribuciones y afiliaciones	4,780,979	5,307,883
Depreciaciones	2,829,266	2,627,865
Servicios	2,712,020	2,185,719
Seguros	1,396,748	1,171,900
Mantenimiento y reparaciones	1,320,089	1,367,971
Diversos	1,121,030	1,469,564
Gastos de viaje	533,669	451,920
Arrendamientos	274,554	222,879
Adecuación e instalación	66,504	71,886
Gastos legales	60,646	39,896
Provisión deudores	(1,592,755)	(160,499)
Total, gastos de administración	<u>\$ 70,916,189</u>	<u>\$ 56,004,626</u>

Caracol Televisión S.A. y Subsidiarias

Notas a los Estados Financieros Intermedios Consolidados Condensados

Nota 26. Gastos de Ventas

Los gastos de ventas al 30 de junio de 2023 y 2022, comprenden lo siguiente:

	Por el periodo de seis meses terminados al 30 de junio de	
	2023	2021
	(No auditado)	
Comisiones	\$ 15,057,661	\$ 17,246,203
Gastos por beneficios a empleados	13,440,425	12,366,983
Servicios de publicidad	4,884,354	2,412,970
Impuestos	2,536,626	2,374,446
Arrendamientos	1,707,413	922,757
Servicios	1,601,762	1,565,158
Honorarios	1,007,219	1,111,905
Participación en ventas	549,549	222,814
Diversos	501,745	413,012
Amortizaciones	471,479	460,315
Mantenimiento y reparaciones	353,707	274,807
Gastos de viaje	257,464	288,757
Contribuciones y afiliaciones	52,804	59,936
Depreciaciones	45,412	33,740
Seguros	11,066	16,382
Adecuación e instalación	8,543	9,123
Gastos legales	5,408	5,077
Total, gastos de ventas	\$ 42,492,637	\$ 39,784,385

Nota 27. Otros ingresos operativos

Los otros ingresos operativos al 30 de junio de 2023 y 2022, comprenden lo siguiente:

	Por el periodo de seis meses terminados al 30 de junio de	
	2023	2022
	(No auditado)	
Indemnizaciones	\$ 115,757	\$ 30,253
Otras ventas	77,623	209,803
Utilidad en venta de propiedad, planta y equipo	53,943	729,979
Utilidad en venta de derechos de uso	9,227	21,591
Diversos	3,787	58,718
Servicios	2,320	182
Subvenciones	(3,775)	19,066
ValORIZACIÓN propiedad de inversión	-	1,490,846
Total, otros ingresos operativos	\$ 258,882	\$ 2,560,438

Caracol Televisión S.A. y Subsidiarias

Notas a los Estados Financieros Intermedios Consolidados Condensados

Nota 28. Otros gastos operativos

Los otros gastos operativos al 30 de junio de 2023 y 2022, comprenden lo siguiente:

	Por el periodo de seis meses terminados al 30 de junio de	
	2023	2022
	(No auditado)	
Impuestos asumidos	\$ 5,129,576	\$ 566,050
Pérdida en venta y retiro de bienes	415,420	73,058
Multas sanciones y litigios	196,391	259,284
Donaciones	111,600	7,796,574
Costas y procesos judiciales	65,000	-
Diversos	204	30,283
Total, otros gastos operativos	\$ 5,918,191	\$ 8,725,249

Nota 29. Ingresos Financieros

Los ingresos financieros al 30 de junio de 2023 y 2022, comprenden lo siguiente:

	Por el periodo de seis meses terminados al 30 de junio de	
	2023	2022
	(No auditado)	
Intereses	\$ 3,826,780	\$ 1,999,328
Diferencia en cambio	353,248	13,208,051
Descuentos comerciales condicionados	1,706	235,749
Otros ingresos financieros	1,614	26,018
Financieros, derivados	-	947,918
Total, ingresos financieros	\$ 4,183,348	\$ 16,417,064

Caracol Televisión S.A. y Subsidiarias

Notas a los Estados Financieros Intermedios Consolidados Condensados

Nota 30. Costos Financieros

Los costos financieros al 30 de junio de 2023 y 2022, comprenden lo siguiente:

	Por el periodo de seis meses terminados al 30 de junio de	
	2023	2022
	(No auditado)	
Intereses	\$ 15,097,556	\$ 7,227,246
Diferencia en cambio	13,082,764	4,707,498
Intereses por arrendamientos derechos de uso	575,243	190,034
Comisiones	102,305	104,707
Otros gastos financieros	18,504	143,516
Gastos bancarios	16,948	1,275
Financieros, derivados	-	370,664
Total, gastos financieros	\$ 28,893,320	\$ 12,744,940

Nota 31. Medición a Valor Razonable

A continuación, se presentan los valores razonables de activos y pasivos financieros informados en los presentes estados financieros intermedios consolidados condensados al 30 de junio de 2023 y 31 de diciembre de 2022:

	Al 30 de junio de 2023 (No auditado)	
	Valor en Libros	Valor Razonable
Activos financieros		
Efectivo y equivalentes de efectivo	\$ 99,154,897	\$ 99,154,897
Deudores comerciales y otras cuentas por cobrar, neto	170,064,287	170,883,951
Cuentas por cobrar a partes relacionadas	8,162,026	8,162,026
Activos por impuestos	27,442,225	27,442,225
Otros activos	8,692,884	8,692,884
	\$ 316,516,319	\$ 314,335,983
Pasivos financieros		
Obligaciones financieras	\$ 173,035,108	\$ 177,377,051
Pasivos por derechos de uso	6,920,612	6,920,612
Proveedores y cuentas por pagar	129,677,216	129,677,216
Cuentas por pagar a partes relacionadas	565,756	565,756
Pasivos por impuestos	13,459,319	13,459,319
Otros pasivos	9,591,168	9,591,168
	\$ 333,249,179	\$ 337,591,122

Caracol Televisión S.A. y Subsidiarias

Notas a los Estados Financieros Intermedios Consolidados Condensados

Al 31 de diciembre de 2022 (Auditado)		
	Valor en Libros	Valor Razonable
Activos financieros		
Efectivo y equivalentes de efectivo	\$ 269,618,805	\$ 269,618,805
Deudores comerciales y otras cuentas por cobrar, neto	212,278,377	213,148,694
Cuentas por cobrar a partes relacionadas	7,646,615	7,646,615
Activos por impuestos	8,637,043	8,637,043
Otros activos	4,990,237	4,990,237
	<u>\$ 503,171,077</u>	<u>\$ 504,041,394</u>
Pasivos financieros		
Obligaciones financieras	\$ 169,614,872	\$ 178,047,546
Pasivos por derechos de uso	5,648,319	5,648,319
Proveedores y cuentas por pagar	159,309,112	159,309,112
Cuentas por pagar a partes relacionadas	986,191	986,191
Pasivos por impuestos	40,413,975	40,413,975
Otros pasivos	8,346,437	8,346,437
	<u>\$ 384,318,906</u>	<u>\$ 392,751,580</u>

Jerarquía del Valor Razonable

Las tablas a continuación analizan los activos y pasivos que se miden a valor razonable para efectos de registro o presentación con base en los métodos para su valoración. Los diferentes niveles de valor razonable se definen como siguen:

- Nivel 1: Se basan en precios cotizados (sin ajustes) en mercados activos para activos o pasivos idénticos a los que el Grupo tiene la capacidad de acceder en la fecha de medición.
- Nivel 2: Se basan en datos, distintos a los precios cotizados incluidos dentro del Nivel 1, que son observables para el activo o pasivo, ya sea directa o indirectamente.
- Nivel 3: Se basan en datos que no son observables para el activo o pasivo.

El Grupo determina si han ocurrido transferencias entre los niveles en la jerarquía al reevaluar la categorización (con base en los datos de más bajo nivel que sean relevantes para la medición del valor razonable como un todo) al final de cada período de reporte.

La siguiente tabla muestra la jerarquía de valor razonable de los activos y pasivos del Grupo al 30 de junio de 2023:

Descripción	Medición del Valor Razonable Utilizando Datos Significativos Observables (Nivel 2)
Activos medidos a valor razonable	
Propiedades, planta y equipo revaluada	390,987,708
Propiedades de Inversión	12,102,820
Pasivos medidos a valor razonable	
Obligaciones financieras	<u>177,377,051</u>

Caracol Televisión S.A. y Subsidiarias

Notas a los Estados Financieros Intermedios Consolidados Condensados

La siguiente tabla muestra la jerarquía de valor razonable de los activos y pasivos del Grupo al 31 de diciembre de 2022:

Descripción	Medición del Valor Razonable Utilizando Datos Significativos Observables (Nivel 2)
Activos medidos a valor razonable	
Propiedades, planta y equipo revaluada	\$ 404,461,267
Propiedades de Inversión	12,102,820
Pasivos medidos a valor razonable	
Obligaciones financieras	178,047,546

Nota 32. Contratos y Compromisos

Contratos

Al 30 de junio de 2023, Caracol Televisión S. A., y sus subsidiarias tienen celebrado un acuerdo con el Consorcio de Canales Privados de Televisión (CCNP), para coordinar el montaje y funcionamiento de la red de transmisión: mientras que a 31 de diciembre de 2022 se tenía celebrado el acuerdo con las siguientes funciones: a) coordinar el montaje y funcionamiento de la red de transmisión b) ejercer el control técnico y jurídico de la codificación de comerciales y c) facturar y recaudar la cartera por la venta de pauta publicitaria.

Compromisos

Al 30 de junio de 2023 y 31 de diciembre de 2022 el Grupo tiene compromisos por derechos de programación y transmisión por un monto total de US\$867,994 y US\$480,695, respectivamente.

Nota 33. Eventos Subsecuentes

No se han presentado operaciones o hechos que ameriten una revelación a nivel cuantitativo o cualitativo después del 30 de junio de 2023.

Caracol Televisión S. A. y Subsidiarias

**Certificación de los Estados Financieros Intermedios Consolidados
Condensados**

Los suscritos Representante Legal y Contador Público bajo cuya responsabilidad se prepararon los estados financieros intermedios consolidados condensados, certificamos:

Que, para la emisión del estado de situación financiera consolidada al 30 de junio de 2023, y de los estados consolidados de resultado del ejercicio y otro resultado integral, estado de cambios en el patrimonio y estado de flujos de efectivo por el año terminado en esa fecha, que conforme al reglamento se ponen a disposición de los accionistas y de terceros, se han verificado previamente las afirmaciones contenidas en ellos y las cifras tomadas fielmente de los libros.



Rubén Darío Cárdenas Ortiz
Representante Legal



Luz Nadiá Pedreros Álvarez
Contador Público
Tarjeta Profesional 61235 - T

3. Cambios materiales en los estados financieros del emisor, comentarios y análisis de la administración sobre los resultados de la operación y la situación financiera del emisor

La información financiera contenida en el presente informe ha sido preparada de acuerdo con la **NIC 34** “Información financiera Intermedia”. Los estados financieros intermedios separados condensados no incluyen toda la información y revelaciones requeridas en los estados financieros anuales y por lo tanto deben leerse conjuntamente, con los estados financieros separados y sus notas al 31 de diciembre de 2023.

Los estados financieros intermedios separados condensados han sido preparados de acuerdo con las Normas de Contabilidad y de Información Financiera aceptadas en Colombia para entidades del Grupo 1 (**NCIF** Grupo 1) establecidas en la Ley 1314 de 2009, reglamentadas por el Decreto Único Reglamentario 2420 de 2015 modificado por los Decretos 2496 de 2015, 2131 de 2016, 2170 de 2017, 2483 de 2018, 2270 de 2019, 1432 de 2020, 938 de 2021 y 1611 de 2022. Las **NCIF** Grupo 1 se basan en las Normas Internacionales de Información Financiera (**NIIF**) completas, emitidas y traducidas oficialmente al español por el Consejo de Normas Internacionales de Contabilidad (International Accounting Standards Board – IASB, por sus siglas en inglés).

A continuación, se exponen las cifras más relevantes al 30 de junio de 2023, las cuales, para efectos de facilitar su lectura, se han aproximado al millón más cercano:

3.1. Estado de resultados – variaciones materiales

La utilidad neta al 30 de junio de 2023 asciende a veinticinco mil doce millones de pesos (\$25.012.000.000) frente a una utilidad de setenta y nueve mil novecientos tres millones de pesos (\$79.903.000.000) del periodo inmediatamente anterior.

El resultado anterior se debe a los siguientes factores:

- los ingresos de publicidad han demostrado ser cíclicos y depender de las condiciones económicas en general y es por ello que presentamos una disminución de los ingresos de pauta publicitaria en un 13.3%, que obedece a una caída del mercado publicitario a junio en un 12.8%.
- Incremento en los costos del 22.08% y en los gastos operacionales del 16.05%; los cuales son el resultado de las altas tasas de inflación.
- Incremento de los gastos financieros del 133% como consecuencia de las variaciones en la Tasa Representativa del Mercado (TRM) y las altas tasas de interés.

3.2. Balance general – variaciones materiales

Los activos presentan una disminución del 14.28%. Mientras a junio 2023 el saldo es de un billón ciento veinticuatro mil cuatrocientos setenta y nueve millones de pesos (\$1.124.479.000.000), a diciembre 2022 su saldo fue de un billón trecientos once mil ochocientos cuarenta millones de pesos (\$1.311.840.000.000).

A junio 2023 el activo corriente presenta un saldo de cuatrocientos setenta y siete mil cuatrocientos setenta y dos millones de pesos (\$477.472.000.000) y representa un 42.46% del total de activos; mientras que a diciembre de 2022 los activos corrientes ascendieron a seiscientos cincuenta y siete mil seiscientos veinte millones de pesos (\$657.620.000.000) y tuvieron una participación del 50.13% frente al total de activos de ese año.

Los pasivos a junio 2023 alcanzaron un total de quinientos tres mil doscientos tres millones de pesos (\$503.203.000.000), con una disminución del 12.41% frente a diciembre 2022 que presentó un saldo de quinientos setenta y cuatro mil quinientos diecisiete millones de pesos (\$574.517.000.000).

Los pasivos corrientes a junio 2023 ascendieron a doscientos cuatro mil doscientos veintiocho millones de pesos (\$204.228.000.000) y corresponden al 40.59% del total del pasivo. A diciembre 2022 los pasivos corrientes ascendieron a doscientos setenta y tres mil ochocientos cuarenta y siete millones de pesos (\$273.847.000.000), con una participación del 47.67% frente al total de pasivos de ese año.

Las obligaciones financieras a largo plazo no tuvieron variación alguna a junio 2023 y diciembre 2022, el saldo se mantuvo en ciento sesenta y ocho mil millones de pesos (\$168.000.000.000).

El patrimonio a junio 2023 se ubicó en seiscientos veintiún mil doscientos setenta y seis millones de pesos (\$621.276.000.000) y el valor intrínseco de la acción cerró en novecientos setenta y siete pesos con setenta y siete centavos (\$977,77). A diciembre 2022, el patrimonio se ubicó en setecientos treinta y siete mil trescientos veintitrés millones de pesos (\$737.323.000.000) y el valor intrínseco de la acción cerró en mil ciento sesenta pesos con cuarenta y un centavos (\$1.160,41).

4. Riesgos financieros (análisis cualitativo y cuantitativo)

El desempeño de las industrias de televisión y radio está altamente correlacionado con los factores macroeconómicos; es por eso que los ingresos de publicidad generados en estas actividades han demostrado ser cíclicos y depender de las condiciones económicas en general.

La Compañía está expuesta a los riesgos de mercado, de crédito y de liquidez, y por esta razón se supervisan e implementan políticas apropiadas, procedimientos y objetivos para el manejo del riesgo financiero y la administración de su capital.

En cuanto al riesgo de exposición cambiaria, se controla mediante la evaluación de la posición monetaria pasiva neta en dólares estadounidenses y la evaluación del flujo de efectivo previsto para las necesidades de la compañía, denominado en dólares estadounidenses.

Respecto al riesgo de flujo de efectivo de tasas de interés, se simulan varios escenarios teniendo en cuenta la refinanciación, renovación de posiciones existentes, alternativas de financiación y de cobertura.

El riesgo del crédito está relacionado directamente con la exposición al crédito otorgado a los clientes naturales del negocio y se controla mediante calificaciones internas y externas, y es monitoreado de manera regular.

Para el riesgo de liquidez y administración de capital, se monitorean permanentemente los flujos de efectivo y la estructura óptima de capital y endeudamiento.

En la Nota 4 a los Estados Financieros Separados se resumen los principales riesgos financieros a nivel cuantitativo y cualitativo.

IV. INFORMACIÓN ADICIONAL

1. Descripción de las variaciones materiales que se hayan presentado en los riesgos a los que está expuesto el emisor, diferentes al riesgo de mercado, y los mecanismos implementados para mitigarlos

1.1. Variaciones materiales en el grado de exposición

La matriz de riesgos del período anterior estaba compuesta por treinta y seis (36) riesgos, sin embargo, se revisó y analizó el detalle de los riesgos en conjunto con las distintas áreas, incorporando riesgos críticos para la Compañía y eliminando del mapa aquellos que no eran relevantes en el presente período; obteniendo un total para este segundo trimestre de treinta y cinco (35) riesgos, a continuación, se relacionan los cinco (5) principales riesgos corporativos:

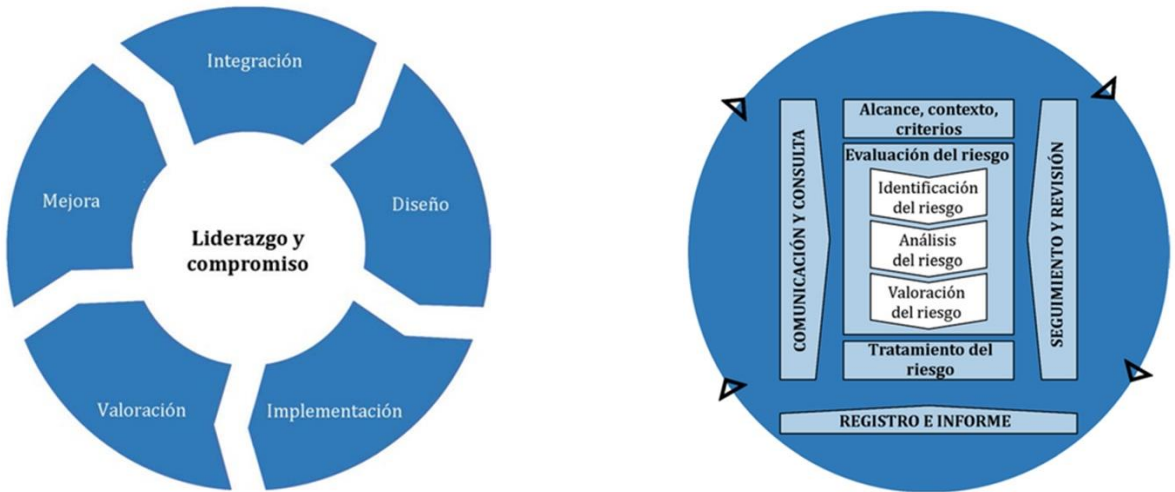
Código	Riesgo	Nivel de Riesgo	Tipo de Riesgo	Planes de Monitoreo
R1	Afectación de los ingresos de la productora por cambios en los acuerdos con clientes internacionales		Financiero	1. Adelantar la fecha del pitch (presentación del proyecto) 2. Tener dos grupos de libretistas en el proceso de escritura para poder cumplir con los tiempos. 3. En el proceso de postproducción nombrar una líder/coordinadora encargada de todo el proceso para garantizar cumplimiento en las entregas del material. 4. Socializar el cronograma de entregas con todas las áreas involucradas.
R2	Riesgo del entorno macroeconómico		Financiero	Teniendo en cuenta que este riesgo no puede ser controlado por la Compañía, Caracol T.V, por medio de la Vicepresidencia Financiera; realiza un constante monitoreo a los indicadores económicos tanto a nivel nacional como internacional, esto se hace con diferentes entidades financieras que soportan este servicio.
R3	Afectación de los ingresos por nuevas mediciones de audiencias		Operativo	Se están realizando reuniones permanentes entre Audiencias, Vp Comercial e Ibope para corregir los posibles impactos en las mediciones en razón a los nuevos meters que están generando mediciones no reales y estableciendo correcciones y revisiones para saber la afectación real y/o el cambio de los mismos.
R4	Efectos por nuevos competidores		Operativo	Permanentemente los medios del área Comercial revisan fuentes de información como Ibope, Eccar, IAB para identificar el comportamiento de la competencia y genera estrategias para mantener la participación de mercado
R5	Dependencia de operadores de cable		Operativo	1. Planes de aseguramiento de calidad de la emisión y transmisión, esto se realizará con el apoyo de la Gerencia Técnica generando el reporte diario de incidentes o fallas de presencia en audio y video de las señales HD y SD de los retornos de satélite, aire en TDT y analógico, señal de operadores de cable DIRECTV, Claro, Movistar y UNE, el cual se basa en el monitoreo diario, por parte de los técnicos de control de calidad de emisión. Con el resultado del reporte diario la Dirección de Emisión realiza el seguimiento técnico con los contactos de cada uno de los operadores de cable para que se realice la solución de la falla que se haya detectado. 2. Seguimiento al mercado para asegurar ser competitivos en precio, calidad y contenido.

1.2. Nuevos riesgos identificados:

Durante las sesiones de riesgo realizadas en el trimestre referenciado, se identificó el siguiente nuevo riesgo:

Posición 2023	Riesgo	Descripción	Calificación Promedio 2023
4	Afectación de los ingresos por nuevas mediciones de audiencias	La nueva manera de calcular las audiencias y la disminución del rating afecta los ingresos y facturación.	4,00

Nuestro Sistema Integral de Gestión de Riesgos (SIGR) está basado en el estándar ISO 31000 (Norma internacional para la gestión del riesgo en las organizaciones) que proporciona un enfoque común para gestionar cualquier tipo de riesgo y no específico de una industria o un sector, a continuación, se muestra la metodología planteada por mencionada norma:



La identificación, evaluación y medición de los riesgos es realizada por los gestores de riesgo de cada vicepresidencia; y con la orientación de firma auditora interna, en esta metodología se debe considerar la pérdida máxima probable, pérdida que deberá ser comparada con el apetito al riesgo aprobado por Caracol Televisión, lo anterior, con el propósito de definir el tratamiento del riesgo evaluado, en este punto se evalúa la vulnerabilidad y el impacto de cada riesgo identificado.

EVALUACIÓN VULNERABILIDAD		
NIVEL	DESCRIPCIÓN	DESCRIPCIÓN DETALLADA
1	Muy Baja	Posibilidad aislada de ocurrencia de un evento asociado a un proceso.
2	Baja	Posibilidad menor de ocurrencia de un evento asociado al proceso.
3	Media	El proceso puede tener eventos ocasionales.
4	Alta	El proceso puede presentar eventos a menudo.
5	Muy Alta	Es muy probable que el evento se presente.

EVALUACIÓN IMPACTO		
NIVEL	DESCRIPCIÓN	DESCRIPCIÓN DETALLADA
1	Insignificante	Las consecuencias no afectan el proceso y/o a la organización, o las pérdidas no son significativas.
2	Menor	Las consecuencias afectan levemente el funcionamiento del proceso y/o de la organización, se pueden presentar pérdidas y/o daños leves.
3	Moderada	Las consecuencias afectan parcialmente el funcionamiento del proceso y/o la organización, se pueden presentar pérdidas o daños moderados.
4	Mayor	Las consecuencias afectan considerablemente el funcionamiento del proceso y/o de la organización, se pueden presentar pérdidas o daños considerables.
5	Catastrófica	Las consecuencias afectan totalmente el funcionamiento del proceso y/o de la organización, se pueden presentar pérdidas o daños críticos.

2. Cambios materiales que se hayan presentado en las prácticas, procesos, políticas e indicadores implementados en relación con los asuntos sociales y ambientales, incluidos los climáticos, en el trimestre correspondiente.

Durante el segundo trimestre del año 2023, Caracol Televisión S.A. no ha presentado cambios materiales en relación con las prácticas, procesos, políticas e indicadores implementados en relación con los asuntos sociales y ambientales, informados en el último informe de fin de ejercicio (Informe de Gestión 2022); estos asuntos materiales se mantienen de la siguiente manera:

Asuntos Ambientales	Asuntos Sociales	Asuntos de Gobierno Corporativo
Conservación del ambiente y los ecosistemas	<ul style="list-style-type: none"> Creación, producción y difusión de contenidos responsables y de calidad (CONTENIDOS CON PROPÓSITO) Oportunidades laborales Proveedores sostenibles 	Gobierno corporativo, integridad y transparencia

No se han presentado cambios porque los asuntos materiales siguen siendo vigentes y se siguen gestionando en la organización.

3. Análisis de cualquier cambio material de la información reportada en el capítulo de análisis de Gobierno Corporativo del último informe periódico de fin de ejercicio.

Durante el segundo trimestre del año 2023, se presentaron los siguientes cambios en la estructura de gobierno corporativo, los cuales fueron debidamente reportados al mercado a través del mecanismo de información relevante, dispuesto por la Superintendencia Financiera de Colombia:

- En reunión de la Junta Directiva realizada el 6 de junio de 2023 se efectuó el nombramiento Carlos Graham Sardi como Séptimo Representante Legal Principal.

- En reunión de la Junta Directiva realizada el 6 de junio de 2023 se ratificó el nombramiento de los miembros del Comité de Auditoría:

COMITÉ DE AUDITORÍA

CARACOL TELEVISIÓN S.A.

MARIA CAROLINA BARCO ISAKSON (INDEPENDIENTE)

ÁLVARO VILLEGAS VILLEGAS (INDEPENDIENTE)

ALBERTO PRECIADO ARBELÁEZ

LUIS FELIPE ARRUBLA MARÍN

A efectos de evidenciar que dichos cambios fueron reportados al mercado, a continuación, se relacionan los apartados correspondientes, tomados de información relevante:

06/06/2023 17:58:43	CARACOL TELEVISION S.A.	Otros eventos.	En la reunión de la Junta Directiva del 06 de junio de 2023 se efectuó el nombramiento del séptimo representante legal principal. Ver anexo.	DESCARGAR
06/06/2023 17:48:06	CARACOL TELEVISION S.A.	Otros eventos.	En la Junta Directiva de Caracol Televisión S.A. realizada el día de hoy, se ratificó el nombramiento de los miembros del Comité de Auditoría teniendo en cuenta la decisión adoptada por la Junta Directiva el 02/03/2023.	DESCARGAR

V. Certificación del Artículo 46 de la Ley 964 de 2005



**EN ATENCION A LO INDICADO EN EL ARTICULO 46 DE LA
LEY 964 DE 2005
(REGULACION DEL MERCADO DE VALORES)**

**EL SUSCRITO REPRESENTANTE LEGAL DE
CARACOL TELEVISION S. A.**

CERTIFICA

Que los estados financieros de Caracol Televisión S. A. con corte al 30 de junio de 2023 y los informes relevantes elaborados a partir de estos con destino al público no contienen vicios, imprecisiones o errores que impidan conocer la verdadera situación patrimonial o las operaciones de Caracol Televisión S. A., como emisor de valores.

Se suscribe a los 14 días del mes de agosto de 2023.


RUBEN DARIO GARDENAS ORTIZ
Representante Legal

CARACOL TELEVISION S.A.
NIT 860 025 674-2
Bogotá D.C. - Colombia

CANAL CARACOL
Calle 103 No. 69B-43 PBX: 6 430 430 Ext : 1101 / 1320


14/08/23