

ESTADOS FINANCIEROS INTERMEDIOS
CONSOLIDADOS CONDENSADOS (NO AUDITADOS)

Caracol Televisión S.A. y Subsidiarias

Por el periodo de seis meses terminado
al 30 de junio de 2023

Caracol Televisión S.A. y Subsidiarias

Estados Financieros Intermedios Consolidados Condensados

Por el período de seis meses terminado al 30 de junio de 2023

Índice

Informe de Revisión de Información Financiera Intermedia.....	1
Estados Consolidados Condensados de Situación Financiera.....	5
Estados Consolidados Condensados de Resultados	6
Estados Consolidados Condensados de Otros Resultados Integrales	7
Estados Consolidados Condensados de Cambios en el Patrimonio.....	8
Estados Consolidados Condensados de Flujos de Efectivo.....	9
Notas a los Estados Financieros Intermedios Consolidados Condensados.....	10
Certificación de los Estados Financieros Intermedios Consolidados Condensados.....	37



INFORME DEL REVISOR FISCAL SOBRE LA REVISIÓN DE LA INFORMACIÓN FINANCIERA INTERMEDIA

Señores Accionistas
Caracol Televisión S.A.:

Introducción

He revisado la información financiera intermedia consolidada condensada que se adjunta, al 30 de junio de 2023 de Caracol Televisión S.A. y Subordinadas (el Grupo), la cual comprende:

- el estado consolidado condensado de situación financiera al 30 de junio de 2023;
- los estados consolidados condensados de resultados y de otros resultados integrales por los períodos de seis y tres meses que terminaron el 30 de junio de 2023;
- el estado consolidado condensado de cambios en el patrimonio por el período de seis meses que terminó el 30 de junio de 2023;
- el estado consolidado condensado de flujos de efectivo por el período de seis meses que terminó el 30 de junio de 2023; y
- las notas a la información financiera intermedia

La administración es responsable por la preparación y presentación de esta información financiera intermedia consolidada condensada de acuerdo con la Norma Internacional de Contabilidad 34 (NIC 34) – Información Financiera Intermedia contenida en las Normas de Contabilidad y de Información Financiera aceptadas en Colombia. Mi responsabilidad consiste en expresar una conclusión sobre esta información financiera intermedia consolidada condensada, basada en mi revisión.

Alcance de la revisión

He realizado mi revisión de acuerdo con la Norma Internacional de Trabajos de Revisión 2410 “Revisión de Información Financiera Intermedia realizada por el Auditor Independiente de la Entidad”, incluida en las Normas de Aseguramiento de la Información aceptadas en Colombia. Una revisión de información financiera intermedia consiste en hacer indagaciones, principalmente con las personas responsables de los asuntos financieros y contables, y la aplicación de procedimientos analíticos y otros procedimientos de revisión. El alcance de una revisión es sustancialmente menor que el de una auditoría realizada de acuerdo con Normas Internacionales de Auditoría aceptadas en Colombia y, por consiguiente, no me permite obtener seguridad de haber conocido todos los asuntos significativos que hubiera podido identificar en una auditoría. Por lo tanto, no expreso una opinión de auditoría.

Conclusión

Basada en mi revisión, nada ha llamado mi atención que me haga suponer que la información financiera intermedia consolidada condensada al 30 de junio de 2023, que se adjunta, no ha sido preparada, en todos los aspectos de importancia material, de acuerdo con la Norma Internacional de Contabilidad 34 (NIC 34) – Información Financiera Intermedia contenida en las Normas de Contabilidad y de Información Financiera aceptadas en Colombia.

Andrea Isabelle Bernal Correa
Revisor Fiscal de Caracol Televisión S.A.
T.P. 256635 - T
Miembro de KPMG S.A.S.

14 de agosto de 2023

INFORME DEL REVISOR FISCAL SOBRE EL REPORTE EN LENGUAJE eXTENSIBLE BUSINESS REPORTING LANGUAGE (XBRL)

Señores Accionistas
Caracol Televisión S.A.:

Introducción

He revisado el reporte en lenguaje eXtensible Business Reporting Language (XBRL) al 30 de junio de 2023 de Caracol Televisión S.A. y Subordinadas (el Grupo), que incorpora la información financiera intermedia consolidada condensada, la cual comprende:

- el estado consolidado condensado de situación financiera al 30 de junio de 2023;
- los estados consolidados condensados de resultados y de otros resultados integrales por los períodos de seis y tres meses que terminaron el 30 de junio de 2023;
- el estado consolidado condensado de cambios en el patrimonio por el período de seis meses que terminó el 30 de junio de 2023;
- el estado consolidado condensado de flujos de efectivo por el período de seis meses que terminó el 30 de junio de 2023; y
- las notas al reporte

La administración es responsable por la preparación y presentación de este reporte en lenguaje eXtensible Business Reporting Language (XBRL) que incorpora la información financiera intermedia consolidada condensada de acuerdo con la Norma Internacional de Contabilidad 34 (NIC 34) – Información Financiera Intermedia contenida en las Normas de Contabilidad y de Información Financiera aceptadas en Colombia, y por la presentación del reporte en lenguaje eXtensible Business Reporting Language (XBRL) según las instrucciones de la Superintendencia Financiera de Colombia. Mi responsabilidad consiste en expresar una conclusión sobre el reporte en lenguaje eXtensible Business Reporting Language (XBRL) que incorpora la información financiera intermedia consolidada, basada en mi revisión.

Alcance de la revisión

He realizado mi revisión de acuerdo con la Norma Internacional de Trabajos de Revisión 2410 “Revisión de Información Financiera Intermedia realizada por el Auditor Independiente de la Entidad”, incluida en las Normas de Aseguramiento de la Información aceptadas en Colombia. Una revisión de información financiera intermedia consiste en hacer indagaciones, principalmente con las personas responsables de los asuntos financieros y contables, y la aplicación de procedimientos analíticos y otros procedimientos de revisión. El alcance de una

revisión es sustancialmente menor que el de una auditoría realizada de acuerdo con Normas Internacionales de Auditoría aceptadas en Colombia y, por consiguiente, no me permite obtener seguridad de haber conocido todos los asuntos significativos que hubiera podido identificar en una auditoría. Por lo tanto, no expreso una opinión de auditoría.

Conclusión

Basada en mi revisión, nada ha llamado mi atención que me haga suponer que el reporte en lenguaje eXtensible Business Reporting Language (XBRL) que incorpora la información financiera intermedia consolidada condensada de Caracol Televisión S.A. y Subordinadas al 30 de junio de 2023, que se adjunta, no ha sido preparado, en todos los aspectos de importancia material, de acuerdo con la Norma Internacional de Contabilidad 34 (NIC 34) – Información Financiera Intermedia contenida en las Normas de Contabilidad y de Información Financiera aceptadas en Colombia e instrucciones de la Superintendencia Financiera de Colombia.

Andrea Isabelle Bernal Correa
Revisor Fiscal de Caracol Televisión S.A.
T.P. 256635 - T
Miembro de KPMG S.A.S.

14 de agosto de 2023

Caracol Televisión S.A. y Subsidiarias

Estados Consolidados Condensados de Situación Financiera

	Notas	Al 30 de junio de 2023 (No auditado)	Al 31 de diciembre de 2022 (Auditado)
<i>(Expresados en miles de pesos colombianos)</i>			
Activos			
Activo Corriente			
Efectivo y equivalentes de efectivo	6	\$ 99,154,897	\$ 269,618,805
Deudores comerciales y otras cuentas por cobrar, neto	7	186,113,981	211,805,437
Cuentas por cobrar a partes relacionadas	8	8,162,026	7,846,615
Inventarios	9	185,103,412	173,188,791
Otros activos	10	9,989,725	7,882,795
Total Activo Corriente		488,524,041	669,942,443
Activo no Corriente			
Inversiones en asociadas y negocios conjuntos	11	24,232,724	23,923,846
Deudores comerciales y otras cuentas por cobrar, neto	7	11,392,531	9,309,993
Inventarios	9	3,770,665	3,770,665
Propiedades, planta y equipo, neto	12	400,947,266	413,841,698
Propiedades de inversión		12,102,820	12,102,820
Activos por derechos de uso	13	6,256,712	4,641,173
Derechos de transmisión y programación	14	34,752,241	33,821,616
Activos intangibles, neto	15	106,568,260	114,837,411
Activos por impuesto diferido		5,972,575	6,854,538
Otros activos	10	9,629,565	6,015,988
Total Activo no Corriente		615,625,359	629,119,738
Total Activos		\$ 1,104,149,400	\$ 1,299,062,181
Pasivos y Patrimonio			
Pasivos			
Pasivo Corriente			
Obligaciones financieras	16	\$ 5,035,108	\$ 4,505,982
Pasivos por derechos de uso	13	4,986,235	2,727,127
Cuentas por pagar comerciales y otras cuentas por pagar	17	90,758,206	120,390,102
Cuentas por pagar a partes relacionadas	8	565,756	986,191
Beneficios a empleados	18	14,934,717	18,187,839
Impuestos por pagar	19	13,459,319	40,413,975
Depósitos y anticipos de clientes		26,594,284	20,929,330
Provisiones para otros pasivos y gastos	20	22,175,074	40,779,470
Otros pasivos		26,832	17,165
Total Pasivo Corriente		178,535,531	248,937,181
Pasivo no Corriente			
Obligaciones financieras	16	168,000,000	168,000,000
Pasivos por derechos de uso	13	1,934,377	2,921,192
Cuentas por pagar comerciales y otras cuentas por pagar	17	38,919,010	38,919,010
Beneficios a empleados	18	6,181,920	5,989,044
Pasivo por impuesto diferido		95,335,564	96,213,564
Total Pasivo no Corriente		310,370,871	312,042,810
Total Pasivos		488,906,402	560,979,991
Patrimonio	21		
Capital social emitido		8,895,610	8,895,610
Prima en emisión de acciones		102,921,148	102,921,148
Reservas		59,068,152	41,725,187
Resultados del ejercicio		25,073,311	127,942,083
Resultados acumulados		241,035,676	287,793,636
Otros resultados integrales ORI		178,228,905	188,784,330
Total patrimonio		615,222,802	738,061,994
Participaciones no controladoras		20,196	20,196
Total Patrimonio		615,242,998	738,082,190
Total Pasivos y Patrimonio		\$ 1,104,149,400	\$ 1,299,062,181

Las notas que se acompañan son parte integral de los estados financieros intermedios consolidados condensados.

Rubén Darío Cárdenas Ortiz
Representante Legal
(Véase certificación adjunta)

Luz Nadia Pedreros Álvarez
Contador Público
T. P. 61235 - T
(Véase certificación adjunta)


Andrea Isabelle Bernal Correa
Revisor Fiscal
T. P. 256635 - T
Miembro de KPMG S.A.S.
(Véase mi informe del 14 de agosto de 2023)


Caracol Televisión S.A. y Subsidiarias

Estados Consolidados Condensados de Resultados

Notas	Por los seis meses terminados al 30 de junio de		Por los tres meses entre el 31 de marzo y el 30 de junio de	
	2023	2022	2023	2022
	(No auditados)		(No auditados)	
	(Expresados en miles de pesos, excepto la utilidad neta por acción)		(Expresados en miles de pesos, excepto la utilidad neta por acción)	
Ingresos de actividades ordinarias	23	\$ 457,417,960	\$ 442,345,530	243,062,568
Costo de ventas	24	(272,657,202)	(221,399,320)	(133,925,052)
Utilidad bruta		184,760,758	220,947,210	109,137,516
Gastos de administración	25	(70,916,189)	(56,004,626)	(28,109,440)
Gastos de ventas	26	(42,492,637)	(39,784,385)	(25,222,929)
Otros ingresos operativos	27	258,882	2,560,438	49,384
Otros gastos operativos	28	(5,918,191)	(8,725,249)	(453,059)
Participación en las ganancias (pérdidas) de asociadas y negocios conjuntos		308,878	690,636	762,034
Utilidad Operacional		66,001,501	119,684,024	56,163,506
Ingresos financieros	29	4,183,348	16,417,064	1,491,959
Costos financieros	30	(28,893,320)	(12,744,940)	(16,367,083)
(Costo) ingreso financiero neto		(24,709,972)	3,672,124	(14,875,124)
Utilidad antes de impuesto sobre la renta		41,291,529	123,356,148	41,288,382
Gasto por impuesto a las ganancias		(16,218,218)	(43,401,102)	(13,082,976)
Utilidad antes de participaciones no controladas		25,073,311	79,955,046	28,205,406
Participaciones no controladas		-	(14)	0
Utilidad neta del periodo		\$ 25,073,311	\$ 79,955,032	\$ 28,205,406
Utilidad neta por acción		\$ 39.46	\$ 125.83	\$ 44.39

Las notas que se acompañan son parte integral de los estados financieros intermedios consolidados condensados.


 Rubén Darío Cárdenas Ortiz
 Representante Legal
 (Véase certificación adjunta)


 Luz Nadia Pedreros Alvarez
 Contador Público
 T. P. 61235 - T
 (Véase certificación adjunta)


Andrea Isabelle Bernal Correa
 Revisor Fiscal
 T. P. 256635 - T
 Miembro de KPMG S.A.S.
 (Véase mi informe del 14 de agosto de 2023)

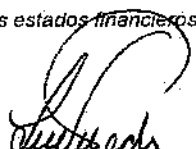
Caracol Televisión S.A. y Subsidiarias

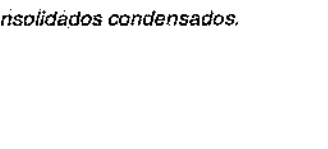
Estados Consolidados Condensados de Otros Resultados Integrales

	Por los seis meses terminados al 30 de junio de		Por los tres entre el 31 de marzo y el 30 de junio de	
	2023	2022	2023	2022
	(No auditados) (Expresados en miles de pesos)		(No auditados) (Expresados en miles de pesos)	
Resultado del ejercicio	\$ 25,073,311	\$ 79,966,032	\$ 28,205,406	\$ 42,657,051
Revaluación propiedad, planta y equipo, neto de impuesto diferido	(3,701,840)	(8,090,759)	(1,741,806)	(3,028,641)
Ajuste al valor razonable de la propiedad de inversión	-	(1,490,846)	-	-
Diferencias en conversión de moneda extranjera	(6,853,586)	1,178,924	(4,726,332)	2,833,783
Otros movimientos	-	2	-	-
Total, movimiento otro resultado integral	\$ (10,555,426)	\$ (8,402,679)	\$ (6,468,138)	\$ (194,858)
Total, otro resultado integral	\$ 14,517,885	\$ 71,552,353	\$ 21,737,268	\$ 42,462,193

Las notas que se acompañan son parte integral de los estados financieros intermedios consolidados condensados.


 Rubén Darío Cárdenas Ortiz
 Representante Legal
 (Véase certificación adjunta)


 Luz Nadia Pedreros Álvarez
 Contador Público
 T. P. 61235 - T
 (Véase certificación adjunta)


 Andrea Isabelle Bernal Correa
 Revisor Fiscal
 T. P. 256635 - T
 Miembro de KPMG S.A.S.
 (Véase mi informe del 14 de agosto de 2023)

Caracol Televisión S.A. y Subsidiarias

Estados Consolidados Condensados de Cambios en el Patrimonio

	Capital Social Emitido	Prima en Emisión de Acciones	Reservas	Resultados del Ejercicio	Utilidad/ (Pérdida) Adopción por Primera Vez	Ganancias/ (Pérdidas) Acumuladas	Unidad del Ejercicio Transferencias Recibidas ORI	Otro Resultado Integral	Reserva por Revaluación de Activos	Participaciones no	Total
			Obligatorias	Ocasionales							
Saldo a 31 de diciembre de 2022	\$ 8,895,610	\$ 102,921,148	\$ 6,135,696	\$ 35,589,491	\$ 127,942,083	\$ 177,172,550	\$ 93,136,464	\$ 45,660,189	\$ 143,124,141	\$ 20,196	\$ 738,082,190
Distribución de utilidades	-	-	-	17,342,565	(127,942,083)	-	(30,459,848)	-	-	-	(141,058,968)
Tratado de otros resultados integrales acumulados a utilidades	-	-	-	-	-	-	93,136,464	-	-	-	-
Ajuste por la venta y depreciación de propiedad planta y equipo	-	-	-	-	-	-	-	-	-	-	-
Pérdida por conversión de estados financieros	-	-	-	-	-	-	5,895,138	-	(5,895,138)	-	-
Ajuste por la aplicación del impuesto diferido en la revaluación de propiedad planta y equipo	-	-	-	-	-	-	-	-	-	-	-
Otros ajustes patrimoniales	-	-	-	-	-	49	(1,993,298)	-	1,993,298	-	49
Resultados del ejercicio	-	-	-	-	25,073,311	-	-	-	-	-	25,073,311
Saldo a 30 de junio de 2023 (No auditado)	\$ 8,895,610	\$ 102,921,148	\$ 6,135,696	\$ 52,932,456	\$ 25,073,311	\$ 177,172,550	\$ 80,181,287	\$ 38,808,603	\$ 139,422,301	\$ 20,196	\$ 615,242,998
Saldo al 31 de diciembre de 2021	\$ 8,895,610	\$ 102,921,148	\$ 6,135,696	\$ 50,465,781	\$ 76,708,654	\$ 177,172,550	\$ 82,976,485	\$ 37,257,765	\$ 155,144,291	\$ 147,297	\$ 705,305,164
Apropiación de reservas	-	-	-	(24,877,293)	(76,708,654)	-	(78,178)	-	-	-	(101,664,120)
Ajuste por la venta y depreciación de propiedad, planta y equipo	-	-	-	-	-	-	5,993,155	-	(5,993,155)	-	-
Ajuste por la aplicación del impuesto diferido en la revaluación de propiedad, planta y equipo	-	-	-	-	-	-	-	-	-	-	-
Pérdida por conversión de estados financieros	-	-	-	-	-	-	2,097,604	-	(2,097,604)	-	-
Ajuste al valor razonable de propiedad de inversión	-	-	-	-	-	-	-	1,178,924	-	-	1,178,924
Otros ajustes patrimoniales	-	-	-	-	-	-	-	-	(1,490,846)	-	(1,490,846)
Resultados del ejercicio	-	-	-	-	79,955,032	-	(285,755)	-	2	(127,087)	(392,842)
Saldo a 30 de junio de 2022 (no auditado)	\$ 8,895,610	\$ 102,921,148	\$ 6,135,696	\$ 35,589,491	\$ 79,955,032	\$ 177,172,550	\$ 2,865,044	\$ 38,438,689	\$ 145,562,688	\$ 20,210	\$ 662,891,312

Las notas que se acompañan son parte integral de los estados financieros intermedios consolidados condensados.

Rubén Darío Cárdenas Ortiz
Representante Legal
(Véase certificación adjunta)

Luz Nadia Pedreros Alvarez
Contador Público
T. P. 61235 - T
(Véase certificación adjunta)

Andrea Isabelle Bernal Correa
Revisor Fiscal
T. P. 255635 - T
Miembro de KPMG S.A.S.
(Véase mi informe del 14 de agosto de 2023)

Caracol Televisión S.A. y Subsidiarias

Estados Consolidados Condensados de Flujos de Efectivo

	Por los seis meses terminados el 30 de junio de (No auditados)	
	2023	2022
	(En miles de pesos)	
Estado de flujos de efectivo		
Flujos de efectivo procedentes de (utilizados en) actividades de operación		
Ganancia	\$ 25,073,311	\$ 79,955,032
Ajustes para conciliar la ganancia (pérdida)		
Ajustes por gasto por impuestos a las ganancias	16,218,218	43,401,102
Ajustes por costos financieros	15,672,799	7,417,281
Ajustes por incrementos en los inventarios	(11,914,622)	(39,538,227)
Ajustes por la disminución de cuentas por cobrar de origen comercial	38,186,325	19,829,411
Ajustes por incrementos en otras cuentas por cobrar derivadas de las actividades de operación	(12,213,060)	(2,672,213)
Ajustes por la disminución de cuentas por pagar de origen comercial	(38,168,176)	(50,742,257)
Ajustes por (disminuciones) incrementos en otras cuentas por pagar derivadas de las actividades de operación	(8,522,072)	11,972,826
Ajustes por gastos de depreciación y amortización	33,427,458	35,005,807
Ajuste por gastos de depreciación derechos de uso	3,751,122	2,102,794
Ajustes por reversiones de pérdidas por deterioro de valor reconocidas en el resultado del periodo	(1,592,755)	(160,499)
Ajustes por (ganancias) pérdidas de moneda extranjera no realizadas	(1,411,165)	10,718,344
Ajustes por ganancias del valor razonable	-	(1,490,846)
Ajustes por ganancias no distribuidas de asociadas y subsidiarias (Método de la participación)	(308,878)	(690,636)
Otros ajustes por partidas distintas al efectivo	(246)	(372,162)
Ajustes por pérdidas (ganancias) por la disposición de activos no corrientes	352,250	(694,618)
Otros ajustes para los que los efectos sobre el efectivo son flujos de efectivo de inversión o financiación	-	(137,583)
Otros ajustes para conciliar la ganancia (pérdida)	16,781,765	(2,535,101)
Total ajustes para conciliar la ganancia	50,259,972	31,413,423
Flujos de efectivo netos procedentes en operaciones	75,332,283	111,368,455
Impuestos a las ganancias pagados	(54,771,171)	(51,846,532)
Otras salidas de efectivo	(2,160,826)	(2,391,807)
Flujos de efectivo netos procedentes de actividades de operación	18,400,286	57,130,116
Flujos de efectivo de actividades de inversión		
Importes procedentes de la venta de propiedades, planta y equipo	143,500	2,542,764
Compras de propiedades planta y equipo	(5,227,562)	(4,716,861)
Compras de activos intangibles	(10,282,885)	(621,259)
Dividendos recibidos	-	363,174
Intereses recibidos	84,760	-
Flujos de efectivo netos utilizados en actividades de inversión	(15,262,187)	(2,432,182)
Flujos de efectivo de actividades de financiación		
Importes procedentes de préstamos	105	-
Pagos de pasivos por arrendamientos financieros	(4,085,140)	(3,334,728)
Importes procedentes de subvenciones del gobierno	-	19,066
Dividendos pagados	(141,058,966)	(101,664,120)
Intereses pagados	(11,676,241)	(4,196,402)
Flujos de efectivo netos utilizados en actividades de financiación	(156,820,242)	(109,176,184)
(Disminución) incremento neto de efectivo y equivalentes al efectivo antes del efecto de los cambios en la tasa de cambio	(153,682,143)	(54,478,250)
Efectos de la variación en la tasa de cambio sobre el efectivo y equivalentes al efectivo	(16,781,765)	2,535,101
Disminución neta de efectivo y equivalentes al efectivo	(170,463,908)	(51,943,149)
Efectivo y equivalentes al efectivo al principio del periodo	269,618,895	207,373,263
Efectivo y equivalentes al efectivo al final del periodo	\$ 99,154,887	\$ 155,430,114

Las notas que se acompañan son parte integral de los estados financieros intermedios consolidados condensados

Rubén Darío Cárdenas Ortiz
Representante Legal
(Véase certificación adjunta)

Luz Nadia Pedreros Álvarez
Contador Público
T. P. 61235 - T
(Véase certificación adjunta)

Andrea Isabelle Bernal Correa
Revisor Fiscal
T. P. 256635 - T
Miembro de KPMG S.A.S.
(Véase mi informe del 14 de agosto de 2023)

Caracol Televisión S.A. y Subsidiarias

Notas a los Estados Financieros Intermedios Consolidados Condensados

Al 30 de junio de 2023

(Todos los valores están expresados en miles de pesos colombianos, excepto las tasas de cambio, valores en moneda extranjera y valores por acción)

Nota 1. Naturaleza y Objeto Social

Caracol Televisión S.A. (en adelante, el Grupo o Caracol Televisión S.A. y sus subsidiarias) fue establecida de acuerdo con las leyes colombianas, el 28 de agosto de 1969, mediante la escritura pública No. 4656 y tiene como objeto social la explotación de los negocios de radiodifusión, televisión, cinematografía, fotografía y demás medios de difusión y publicidad, como periódicos, revistas, vallas, etc., en todos sus aspectos, con miras al fomento cultural, técnico mercantil e industrial de dichas actividades. Su domicilio principal se encuentra en la ciudad de Bogotá. El término de duración de Caracol Televisión S.A., expira el 31 de diciembre de 2050.

Caracol Televisión S.A. y sus subsidiarias, pertenecen a un Grupo Empresarial cuya matriz, Colinsa S. de R.L., está domiciliada en Panamá. En Colombia, en los términos de la NIIF 10, la controladora última del Grupo Empresarial es Invernac & Cía. S.A.S.

Tal como consta en el certificado de existencia y representación legal de Caracol Televisión S.A., existe una situación de Grupo Empresarial entre ésta y Colinsa S de R.L. en calidad de matriz.

El 22 de diciembre de 1998 se suscribió un contrato de concesión con la Comisión Nacional de Televisión (ahora Autoridad Nacional de Televisión), por medio del cual se obtuvo la licencia para la operación y explotación del canal de Operación Privada N2 con una duración inicial de 10 años. El 9 de enero de 2009 fue suscrita la prórroga del mismo por un período de diez años contados a partir del 11 de enero de 2009.

El 17 de abril de 2018 el Grupo suscribió con la Autoridad Nacional de Televisión (ANTV) el Otrosí No. 9 – Prórroga 2, al Contrato de Concesión No. 136 de 1997, mediante el cual se extiende la concesión para la operación y explotación del canal de operación privada N2 por 10 años, contados a partir del 11 de enero de 2019.

En virtud de lo dispuesto en el artículo 43 de la Ley 1978 de 2019, el Ministerio de Tecnologías de la Información y las Comunicaciones - MinTIC sustituyó a la ANTV en los contratos de concesión suscritos por esta entidad desde el 25 de julio de 2019.

El 10 de octubre de 2019 Caracol Televisión le manifestó al MinTIC su decisión de acogerse al régimen de habilitación general, de conformidad con lo previsto en las leyes 1341 de 2009 y 1978 de 2019. Mediante Resolución 2766 de 11 de octubre de 2019 expedida por MinTIC se resolvió: (i) Renovar a Caracol Televisión el permiso para el uso y explotación del espectro radioeléctrico para la prestación del servicio de televisión abierta radiodifundida desde el 11 de octubre de 2019 y hasta el 10 de enero de 2029 y (ii) declarar la terminación anticipada del contrato de concesión, de acuerdo con las disposiciones de los artículos 33 de la Ley 1978 de 2019 y 68 de la Ley 1341 de 2009, a partir del 10 de octubre de 2019.

Nota 2. Principales Políticas Contables

2.1. Bases de Presentación

La información financiera contenida en el presente informe ha sido preparada de acuerdo con la NIC 34 "Información financiera Intermedia". Estos estados financieros intermedios consolidados condensados no incluyen toda la información y revelaciones requeridas en los estados financieros anuales y por lo tanto

Caracol Televisión S.A. y Subsidiarias

Notas a los Estados Financieros Intermedios Consolidados Condensados

deben leerse conjuntamente, con los estados financieros consolidados y sus notas al 31 de diciembre de 2023.

Los estados financieros intermedios consolidados condensados no están auditados y, en opinión de la administración, incluyen todos los ajustes necesarios para una adecuada presentación de los resultados de cada período.

Caracol Televisión S.A., y sus subsidiarias preparan sus estados financieros intermedios consolidados condensados de acuerdo con las Normas de Contabilidad y de Información Financiera aceptadas en Colombia para entidades del Grupo 1 (NCIF Grupo 1) establecidas en la Ley 1314 de 2009, reglamentadas por el Decreto Único Reglamentario 2420 de 2015 modificado por los Decretos 2496 de 2015, 2131 de 2016, 2170 de 2017, 2483 de 2018, 2270 de 2019, 1432 de 2020, 938 de 2021 y 1611 de 2022. Las NCIF Grupo 1 se basan en las Normas Internacionales de Información Financiera (NIIF) completas, emitidas y traducidas oficialmente al español por el Consejo de Normas Internacionales de Contabilidad (International Accounting Standards Board – IASB, por sus siglas en inglés).

La información financiera intermedia presentada en este documento ha sido preparada de conformidad con las políticas contables que se prevé utilizar en la preparación de los estados financieros intermedios consolidados condensados al cierre del año las cuales no difieren significativamente de las utilizadas el año anterior.

Estos estados financieros intermedios consolidados condensados han sido preparados sobre la base del costo histórico, excepto ciertos activos y pasivos, que se han medido a valor razonable, como se indica en los principios contables específicos para dichos activos y pasivos.

Adicionalmente, los estados financieros intermedios consolidados condensados se presentan en pesos colombianos, que es la moneda funcional del Grupo. Toda la información financiera que se presenta se ha redondeado a los miles más cercanos, excepto cuando se indica lo contrario.

2.2. Estacionalidad

La administración ha concluido que los resultados de las operaciones del Grupo no son altamente estacionales según lo considerado en la NIC 34. Lo anterior debido a que al 30 de junio de 2023 el Grupo sigue recibiendo ingresos por pauta publicitaria.

2.3. Consolidación

Los estados financieros intermedios consolidados condensados de Caracol Televisión S.A., y sus subsidiarias se presentan sobre bases consolidadas e incluyen los activos, pasivos y los resultados de operaciones de todas las empresas en las que Caracol mantiene un interés de control (subsidiarias). Todos los saldos y transacciones intercompañías fueron eliminados.

Los estados financieros intermedios consolidados comprenden los estados financieros de Caracol Televisión S.A. y sus subsidiarias al 30 de junio de 2023 y 31 de diciembre de 2022. El control se obtiene cuando el Grupo está expuesto, o tiene derecho, a rendimientos variables procedentes de su participación en una subsidiaria y tiene la capacidad de influir en dichos rendimientos a través de su poder sobre ésta última. Concretamente, el Grupo controla una subsidiaria si, y solo si:

- Tiene poder sobre la subsidiaria (derechos existentes que le dan la facultad de dirigir las actividades relevantes de la subsidiaria).

Caracol Televisión S.A. y Subsidiarias

Notas a los Estados Financieros Intermedios Consolidados Condensados

- Tiene exposición, o derechos, a los rendimientos variables procedentes de su participación en la subsidiaria.
- Puede influir en dichos rendimientos mediante el ejercicio de su poder sobre la subsidiaria.

Generalmente, existe la presunción de que la mayoría de los derechos de voto suponen el control. Para apoyar esta presunción y cuando Caracol Televisión y sus Subsidiarias no disponen de la mayoría de los derechos de voto, o derechos similares, de la subsidiaria, considera todos los hechos y circunstancias relevantes para evaluar si tiene control sobre la misma, lo cual incluye:

- Acuerdos contractuales con otros propietarios sobre los derechos de voto de la subsidiaria.
- Derechos surgidos de otros acuerdos contractuales.
- Derechos de voto potenciales del Grupo.

El Grupo evalúa nuevamente si tiene o no control sobre una subsidiaria, si los hechos y circunstancias indican que existen cambios en uno o más de los elementos que determinan control. La consolidación de una subsidiaria comienza en el momento en que el Grupo obtiene control sobre la misma y finaliza cuando pierde dicho control. Los activos, pasivos, ingresos y gastos de una subsidiaria que se ha adquirido o enajenado durante el ejercicio se incluyen en los estados financieros intermedios consolidados condensados desde la fecha en la que el Grupo obtiene control o hasta la fecha en la que el Grupo pierde el control, respectivamente.

Las ganancias o pérdidas y cada uno de los componentes del otro resultado integral son atribuidos a los propietarios de la controladora y a las participaciones no controladoras, incluso si ello implica que estas últimas pasen a tener un saldo deudor. Cuando se considera necesario se realizan ajustes a los estados financieros de las subsidiarias para que las políticas contables de las mismas sean homogéneas con las aplicadas por el Grupo. Todos los activos, pasivos, patrimonio neto, ingresos, gastos y flujos de efectivo derivados de transacciones entre sociedades se eliminan de forma íntegra en el proceso de consolidación.

Una variación en el porcentaje de participación en una subsidiaria, sin pérdida del control, se registra como una transacción de patrimonio.

Cuando el Grupo pierde el control de una subsidiaria, da de baja los activos relacionados (incluyendo el crédito mercantil), los pasivos relacionados, las participaciones no controladoras y los otros componentes del patrimonio, registrando cualquier utilidad o pérdida en el resultado del ejercicio. Cualquier inversión que se mantenga en la antigua subsidiaria se reconocerá a valor razonable.

Al 30 de junio de 2023 y 31 de diciembre de 2022 las subsidiarias son las siguientes:

Compañías		Actividad Económica	Porcentaje de Participación
Caracol TV América Corp.	(1)	Servicios de producción de televisión	100%
Famosa S.A.S.	(2)	Servicios de medios de comunicación	100%
		Servicios de modelaje para eventos y	
Stock Models S.A.S.	(3)	academias	100%
Radial Bogotá S.A.S.	(4)	Producción radial	94.9%
Caracol Estudios México S. de	(5)	Servicios de producción de televisión	90%
R.L. de C.V.			
CNEXT S.A.S.	(6)	Actividades de inversión, asesorías	100%

Caracol Televisión S.A. y Subsidiarias

Notas a los Estados Financieros Intermedios Consolidados Condensados

- (1) Caracol TV América Corp. - Fue incorporada el 18 de noviembre de 2005 e inscrita en el registro público en el Estado de Delaware. Su duración es indefinida.
- (2) Famosa S.A.S. - La sociedad fue constituida por Escritura Pública N° 1859 otorgada por la Notaría 44 de Bogotá el 29 de junio de 1993, inscrita el 29 de abril de 2010 bajo el número 1379423 del libro IX, se constituyó la sociedad comercial denominada Famosa S.A. Por medio del acta No. 35 de Asamblea de Accionistas del 2 de marzo de 2010, inscrita el 29 de abril de 2010 bajo el número 1379662 del libro IX, esta sociedad se transformó de sociedad anónima a sociedad por acciones simplificada bajo el nombre de Famosa S.A.S. y trasladó su domicilio principal del municipio de Bello a la ciudad de Bogotá. Tiene como objeto social la explotación de todo tipo de medios de comunicación y la intermediación comercial, así como la realización de ventas dentro del territorio nacional y del exterior en todos sus aspectos; realización de ventas de publicidad para toda clase de medios de comunicación, tales como: radio, televisión, prensa, revistas, separatas, suplementos, vallas, publicidad interior y exterior, etc. La participación en todo tipo de licitaciones públicas o privadas de espacios, frecuencias, redes y sistemas de comunicación. Su duración es indefinida.
- (3) Stock Models S.A.S. - Esta sociedad fue constituida de acuerdo con las leyes colombianas, en junio de 1993, como una sociedad de responsabilidad limitada. Fue transformada a sociedad anónima el 17 de mayo de 2005. El objeto principal de la sociedad es el manejo de la imagen y representación de modelos, artistas, actores, cantantes y músicos. Igualmente, incluye la participación en eventos publicitarios de modelaje, pasarela, moda; la enseñanza y preparación de modelos, actores y actrices. Su domicilio principal está en la ciudad de Bogotá D.C. La vigencia de la sociedad es hasta el 17 de mayo de 2045.
- (4) Radial Bogotá S.A.S. - La sociedad fue constituida el 25 de agosto de 1950, según escritura pública 4453 de la Notaría 4 de Bogotá. El objeto principal de la sociedad es la explotación del negocio de radiodifusión, televisión, propaganda comercial en todas sus formas, grabación de discos, cintas magnetofónicas, casetes y elementos similares de reproducción del sonido. Su domicilio principal está en la ciudad de Bogotá D.C. La vigencia de la sociedad es hasta el 25 de agosto de 2050. En febrero 2020, se adquirieron 150 acciones.
- (5) Caracol Estudios México S. de R.L. de C.V. - Esta compañía fue constituida por Notaría Pública el 2 de agosto de 2021, en la "Heroica Puebla de Zaragoza" - México. El objeto principal de la Sociedad es el desarrollo, coordinación, transmisión, edición, producción, postproducción, planeación y presentación de proyectos audiovisuales relacionados con el negocio e industrias de televisión comercial, publicitarias, de teatro, literarias y cinematográficas. Su duración es indefinida.
- (6) CNEXT S.A.S. - Esta Sociedad, fue constituida de acuerdo con las leyes colombianas, el 27 de agosto de 2021. El objeto principal es llevar a cabo actividades de inversión y/o desarrollo de emprendimientos, así como actividades de inversión y/o desarrollo de emprendimientos. Su duración es indefinida.

Nota 3. Resumen de Políticas Contables Significativas

Las políticas contables adoptadas en la preparación de los estados financieros intermedios consolidados condensados son consistentes con las utilizadas en la preparación de los estados financieros consolidados anuales al 31 de diciembre de 2022, excepto por la adopción de nuevas normas, con aplicación efectiva a partir del 1 de enero de 2023. El Grupo no ha adoptado anticipadamente ninguna norma, interpretación o enmienda que a la fecha haya sido emitida y que no se encuentre vigente. Varias enmiendas e interpretaciones se aplican por primera vez en 2024, pero no tienen impacto en los estados financieros intermedios consolidados condensados del Grupo.

Nota 4. Gestión del Riesgo Financiero

Caracol Televisión S.A., y sus subsidiarias están expuestas a riesgo de mercado, riesgo de crédito y riesgo de liquidez. La Administración del Grupo supervisa e implementa políticas apropiadas, procedimientos y objetivos para el manejo de riesgo.

La Junta Directiva revisa y aprueba las políticas para manejar todos estos riesgos que se resumen a

Caracol Televisión S.A. y Subsidiarias

Notas a los Estados Financieros Intermedios Consolidados Condensados

continuación:

a. Riesgo de Mercado

El riesgo de mercado es la exposición a un cambio adverso en el valor de los instrumentos financieros causados por factores de mercado, incluidos los cambios en las cotizaciones bursátiles, tipos de interés, tipos de cambio tasas de inflación.

(i) Riesgo Cambiario

El Grupo está expuesto al riesgo cambiario derivado de cambios en las diferentes divisas, sobre todo con respecto al dólar estadounidense. El riesgo cambiario surge de transacciones comerciales futuras, activos y pasivos reconocidos e inversiones netas en operaciones en el extranjero.

El riesgo cambiario se controla mediante la evaluación de la posición monetaria pasiva neta en dólares estadounidenses y la evaluación del flujo de efectivo previsto para las necesidades del Grupo denominada en dólares estadounidenses.

Posición en Moneda Extranjera

La posición en moneda extranjera de las partidas monetarias del Grupo al 30 de junio de 2023 y 31 de diciembre de 2022 comprende lo siguiente:

	Al 30 de junio de 2023 (No auditado)				Al 31 de diciembre de 2022 (Auditado)			
	Pesos Colombianos	Dólares	Euros	Otras monedas	Pesos Colombianos	Dólares	Euros	Otras monedas
Efectivo y equivalentes de efectivo	\$ 71,242,907	US\$ 16,474,601	€ 101,273	Mx 7,046,700	\$171,221,341	US\$35,473,599	€ 49,420	Mx 1,342,761
Cuentas por cobrar	16,987,688	3,890,849	137,417	204,727	22,935,204	4,473,504	6,820	Mx 5,570,495
Proveedores y cuentas por pagar	(18,685,116)	(4,430,170)	(30,659)	Mx (54,948)	(33,866,009)	(6,843,375)	(114,923)	Mx(1,445,540)
Otros pasivos	(1,676,171)	(12,078)	-	GBP (380)	(2,121,982)	(441,142)	-	GBP (182)
Posición activa (pasiva) neta	\$ 67,869,308	US\$15,923,202	€ 208,031	Mx 7,037,862	\$158,168,554	US\$32,662,586	€ (58,683)	CAD (2,380)

Los saldos de los activos y pasivos en moneda extranjera al 30 de junio de 2023 y 31 de diciembre de 2022 se convirtieron a pesos colombianos a las tasas representativas del mercado de \$4,191.28 y \$4,810.20; respectivamente, por cada dólar estadounidense y de \$4,584.42 y \$5,122.38; respectivamente, por cada euro.

(ii) Riesgo por Flujos de Efectivo de Tasas de Interés

El riesgo de tipo de interés del Grupo surge de las obligaciones con instituciones financieras. Los préstamos a tipo de interés variable exponen al Grupo a riesgos de tipo de interés de valor razonable.

Caracol Televisión S.A., y sus subsidiarias analiza la exposición al tipo de interés de manera dinámica. Se simulan varios escenarios teniendo en cuenta la refinanciación, renovación de posiciones existentes, alternativas de financiación y de cobertura. Basándose en esos escenarios, el Grupo calcula el impacto en el resultado para un cambio determinado en el tipo de interés. Para cada simulación, se utiliza el mismo cambio en el tipo de interés para todas las monedas. Los escenarios se usan sólo para pasivos que representen las posiciones más significativas sujetas a tipo de interés.

Caracol Televisión S.A. y Subsidiarias

Notas a los Estados Financieros Intermedios Consolidados Condensados

b. Riesgo de Crédito

El riesgo de crédito se origina por el efectivo y otros activos líquidos equivalentes, los instrumentos financieros derivados y depósitos en bancos e instituciones financieras, así como por la exposición al crédito con clientes, incluyendo las cuentas comerciales a cobrar y las transacciones acordadas.

Los límites individuales de riesgo se establecen con base a clasificaciones internas y externas de acuerdo con los límites establecidos por el Grupo. La utilización de límites de crédito se vigila de manera regular.

No se han excedido los límites de crédito durante el ejercicio, y la dirección no espera ninguna pérdida por el incumplimiento de estas contrapartes.

El valor en libros de los activos financieros al 30 de junio de 2023 y 31 de diciembre de 2022 comprende:

Descripción	Notas	30 de junio de 2023 (No auditado)	31 de diciembre de 2022 (Auditado)
Efectivo y equivalentes de efectivo	6	\$ 99,154,897	\$ 269,618,805
Deudores comerciales y otras cuentas por cobrar, neto	7	197,506,512	220,915,420
Cuentas por cobrar a partes relacionadas	8	8,162,026	7,646,615
		<u>\$ 304,823,435</u>	<u>\$ 498,180,840</u>

c. Riesgo de Liquidez

El área financiera hace un seguimiento de las previsiones de las necesidades de liquidez con el fin de asegurar que cuenta con suficiente efectivo para cumplir las necesidades operativas al tiempo que mantiene suficiente disponibilidad de las facilidades de crédito no utilizadas en todo momento para que el Grupo no incumpla los límites ni los índices ("covenants") establecidos por la financiación.

El exceso de efectivo se invierte en depósitos a la vista – Fiduciarias.

La siguiente tabla presenta los pasivos financieros de interés contractual, así como los relacionados con obligaciones financieras por vencimientos específicos a partir de la fecha del estado de situación financiera y hasta la fecha contractual de vencimiento.

30 de junio de 2023 (No auditado)	Saldo en Libros	Pagos Contractuales (incluye Intereses Futuros)	Pagos a 1 Año Plazo (con Intereses Futuros)	Pagos a 2 Años Plazo (con Intereses Futuros)
Porción no circulante de la deuda a largo plazo	\$ 173,035,108	\$ 198,547,138	\$ 37,527,819	\$ 161,019,319
31 de diciembre de 2022 (Auditado)	Saldo en Libros	Pagos Contractuales (incluye Intereses Futuros)	Pagos a 1 Año Plazo (con Intereses Futuros)	Pagos a 2 Años Plazo (con Intereses Futuros)
Porción no circulante de la deuda a largo plazo	\$ 172,505,982	\$ 209,792,038	\$ 23,239,520	\$ 186,552,518

Los flujos de salida revelados en la tabla anterior representan los flujos de efectivo contractuales no descontados relacionados con los pasivos financieros mantenidos para propósitos de administración del riesgo y que por lo general no se cierran antes del vencimiento contractual.

Caracol Televisión S.A. y Subsidiarias

Notas a los Estados Financieros Intermedios Consolidados Condensados

d. Administración de Capital

El objetivo de Caracol Televisión S.A., y sus subsidiarias en la administración del capital es salvaguardar su capacidad para continuar como negocio en marcha y poder ofrecer rendimientos a los accionistas y beneficios a otras partes interesadas y mantener una estructura de capital óptima para minimizar el costo de capital.

En línea con el sector, Caracol Televisión S.A., y sus subsidiarias hacen un seguimiento del capital en base al índice de endeudamiento. Este índice se calcula como la deuda neta dividida entre el capital total. La deuda neta se calcula como el total de las obligaciones financieras (incluyendo "préstamos corrientes y no corrientes" como se muestra el estado de situación financiera) menos el efectivo y equivalentes de efectivo. El capital total se calcula como el "patrimonio neto" del Estado de situación financiera consolidada más la deuda neta.

Los índices de endeudamiento a 30 de junio de 2023 y 31 de diciembre de 2022 son los siguientes:

	30 de junio de 2023 (No auditado)	31 de diciembre de 2022 (Auditado)
Obligaciones financieras	\$ 173,035,108	\$ 172,505,982
Menos: efectivo y equivalentes de efectivo	(99,154,897)	(269,618,805)
Deuda neta	73,880,211	(97,112,823)
Patrimonio neto total	615,242,998	738,082,190
Capital total	\$ 689,123,209	\$ 640,969,367
Índice de endeudamiento	10.72%	(15.15%)

Los niveles de endeudamiento son previamente presentados a la Junta Directa de acuerdo a los presupuestos anuales de operación.

Nota 5. Nuevas Normas, Modificaciones e Interpretaciones

Normas y enmiendas emitidas aplicables a partir del 1 de enero de 2023.

Los siguientes pronunciamientos contables emitidos son aplicables a los periodos anuales que comienzan después del 1 de enero de 2023, y no han sido aplicados en la preparación de estos estados financieros. El Grupo tiene previsto adoptar los pronunciamientos contables que les correspondan en sus respectivas fechas de aplicación y no anticipadamente.

Modificaciones a las NIIF	Decreto asociado	Fecha de entrada en vigencia
<i>Reforma de la Tasa de Interés de Referencia</i> (Modificaciones a las NIIF 9, NIC 39 y NIIF 7)	Decreto 938 de 2021 --	Periodos anuales que comienzan en o después del 1 de enero de 2023. Se permite su aplicación anticipada.
<i>Reforma de la Tasa de Interés de Referencia Fase 2</i> (Modificaciones a las NIIF 9, NIC 39, NIIF 7, NIIF 4 y NIIF 16)	Decreto 938 de 2021 --	Periodos anuales que comienzan en o después del 1 de enero de 2023. Se permite su aplicación anticipada.

Caracol Televisión S.A. y Subsidiarias

Notas a los Estados Financieros Intermedios Consolidados Condensados

Modificaciones a las NIIF	Decreto asociado	Fecha de entrada en vigencia
<i>Referencia al Marco Conceptual</i> (Modificaciones a la NIIF 3)	Decreto 938 de 2021	Períodos anuales que comienzan en o después del 1 de enero de 2023. Se permite su aplicación anticipada.
<i>Propiedad, Planta y Equipos – Ingresos antes del uso previsto</i> (Modificaciones a la NIC 16)	Decreto 938 de 2021	Períodos anuales que comienzan en o después del 1 de enero de 2023. Se permite su aplicación anticipada. El efecto de la aplicación no reexpresará la información comparativa.
<i>Contratos Onerosos – Costos de Cumplimiento de un Contrato</i> (Modificaciones a la NIC 37)	Decreto 938 de 2021	Períodos anuales que comienzan en o después del 1 de enero de 2023 a contratos existentes en la fecha de la aplicación. Se permite su aplicación anticipada. El efecto de la aplicación no reexpresará la información comparativa.
<i>Mejoras Anuales a las Normas NIIF 2018–2020</i>	Decreto 938 de 2021	Períodos anuales que comienzan en o después del 1 de enero de 2023. Se permite su aplicación anticipada.
<i>Clasificación de Pasivos como Corrientes o No Corrientes</i> (Modificaciones a la NIC 1)	Decreto 938 de 2021	Períodos anuales que comienzan en o después del 1 de enero de 2023. Se permite su aplicación anticipada. El efecto de la aplicación sobre la información comparativa se realizará de forma retroactiva.
<i>Ampliación de la exención temporal de la aplicación de la NIIF 9 - Instrumentos Financieros</i> (Modificaciones a la NIIF 4)	Decreto 938 de 2021	Períodos anuales que comienzan en o después del 1 de enero de 2023.
<i>Definición de Estimaciones Contables</i> (Modificaciones a la NIC 8)	Decreto 1611 de 2022	Períodos anuales que comienzan en o después del 1 de enero de 2024. Se permite su aplicación anticipada y será aplicada prospectivamente a los cambios en las estimaciones contables y cambios en las políticas contables que ocurran en o después del comienzo del primer período de reporte anual en donde el Grupo aplique las modificaciones.
<i>Información a Revelar sobre Políticas Contables</i> (Modificaciones a la NIC 1)	Decreto 1611 de 2022	Períodos anuales que comienzan en o después del 1 de enero de 2024. Se permite su aplicación anticipada.
<i>Concesiones del alquiler relacionadas con el covid-19 más allá del 30 de junio de 2021</i> (Modificación a la NIIF 16)	Decreto 1611 de 2022	Períodos anuales que comienzan en o después del 1 de enero de 2024. Se permite su aplicación anticipada.
<i>Impuestos Diferidos relacionados con Activos y Pasivos que surgen de una Transacción Única</i> (Modificaciones a la NIC 12)	Decreto 1611 de 2022	Períodos anuales que comienzan en o después del 1 de enero de 2024. Se permite su aplicación anticipada. Su aplicación es retroactiva la cual podría constituir una reexpresión.

Caracol Televisión S.A. y Subsidiarias

Notas a los Estados Financieros Intermedios Consolidados Condensados

Nota 6. Efectivo y Equivalentes al Efectivo

El efectivo y equivalentes de efectivo al 30 de junio de 2023 y 31 de diciembre de 2022 comprende lo siguiente:

	30 de junio de 2023 (No auditado)	31 de diciembre de 2022 (Auditado)
Bancos	\$ 71,136,348	\$ 187,421,444
Derechos fiduciarios	16,833,577	16,065,735
Cuentas de ahorro	5,477,429	53,461,126
Caja	4,857,638	7,235,137
Fondos	849,905	625,163
Certificados de depósito a término (CDT)	-	4,810,200
Total, efectivo y equivalentes de efectivo	<u>\$ 99,154,897</u>	<u>\$ 269,618,805</u>

Nota 7. Deudores Comerciales y Otras Cuentas por Cobrar, neto

Las cuentas por cobrar al 30 de junio de 2023 y 31 de diciembre de 2022 comprenden lo siguiente:

	30 de junio de 2023 (No auditado)	31 de diciembre de 2022 (Auditado)
Clientes	\$ 161,895,208	\$ 204,782,667
Activos por impuestos corrientes	27,442,225	8,637,043
Cuentas por cobrar a trabajadores	6,611,520	6,702,197
Deudores varios	5,125,023	5,681,157
Deudas de difícil cobro	2,278,068	2,608,738
Reclamaciones	488,480	430,384
Provisiones	(6,334,012)	(7,926,766)
Total, deudores comerciales y otras cuentas por cobrar, neto	<u>\$ 197,506,512</u>	<u>\$ 220,915,420</u>
Deudores comerciales y otras cuentas por cobrar, neto - Corriente	<u>\$ 186,113,981</u>	<u>\$ 211,605,437</u>
Deudores comerciales y otras cuentas por cobrar, neto - No corriente	<u>\$ 11,392,531</u>	<u>\$ 9,309,983</u>

Caracol Televisión S.A. y Subsidiarias

Notas a los Estados Financieros Intermedios Consolidados Condensados

Nota 8. Saldos con Partes Relacionadas

Los saldos con partes relacionadas al 30 de junio de 2023 y 31 de diciembre de 2022 y las operaciones con partes relacionadas al 30 de junio de 2023 y 2022, comprenden lo siguiente:

Compañía	País	30 de junio de 2023 (No auditado)			Al 31 de diciembre de 2022 (Auditado)			30 de junio de 2022 (No auditado)		
		Cuentas por Cobrar	Cuentas por Pagar	Ingresos	Gastos	Cuentas por Cobrar	Cuentas por Pagar	Ingresos	Gastos	
Accionista: Valorem S.A.S.	Colombia	\$ -	\$ 64,732	\$ -	\$ 364,595	\$ -	\$ 70,100	\$ 59,870	\$ 365,550	
Asociadas: Equipamientos Urbanos Nacionales de Colombia S.A.S.	Colombia	1,041,598	52,030	84,760	186,544	1,000,000	187,371	42,052	25,822	
Acuerdos Conjuntos: Consorcio Canales Privados (Negocio Conjunto) Medios y servicios integrados Ltda.	Colombia	2,182,690	-	115,158	11,402,541	1,737,854	-	237,953	9,797,384	
	Colombia	-	-	-	451,841	-	91,966	-	489,565	
Partes relacionadas: Invermac & Cia. S.A.S. Canal Clima S.A.S. Cine Colombia S.A.S. Cia de Distribución y Transporte S.A. - Ditransa Comunican S.A. Inversiones Cromos S.A.S. Reforestadora de la Costa S.A.S. D1 S.A.S.	Colombia	-	1,250	-	12,441	-	-	-	9,688	
	Colombia	-	1,598	-	8,710	-	1,415	-	7,790	
	Colombia	78,220	363,382	53,352	1,042,410	78,220	393,849	31,784	745,020	
	Colombia	-	-	-	-	-	-	3,800	-	
	Colombia	2,284,753	81,731	894,074	483,071	2,289,746	222,501	849,167	382,881	
	Colombia	903,895	1,033	44,100	7,294	875,971	1,641	34,745	4,333	
	Colombia	-	-	-	-	-	25,244	-	-	
	Colombia	1,670,860	-	3,728,335	10,620	1,865,024	2,104	3,911,287	-	
	Colombia	8,162,026	585,756	4,909,779	13,970,057	7,845,615	986,191	5,170,658	11,798,043	

Detalle de las transacciones con partes relacionadas se encuentran en la Nota

Caracol Televisión S.A. y Subsidiarias

Notas a los Estados Financieros Intermedios Consolidados Condensados

Nota 9. Inventarios

Los inventarios al 30 de junio de 2023 y 31 de diciembre de 2022 comprenden lo siguiente:

	30 de junio de 2023 (No auditado)	31 de diciembre de 2022 (Auditado)
Producciones terminadas	\$ 182,282,832	\$ 170,919,885
Producciones adquiridas	3,250,952	3,004,332
Materiales y repuestos	3,107,977	2,843,878
Inventarios en tránsito	232,316	191,361
Total, Inventarios	<u>\$ 188,874,077</u>	<u>\$ 176,959,456</u>
Inventarios - Corriente	<u>\$ 185,103,412</u>	<u>\$ 173,188,791</u>
Inventarios - No corriente	<u>\$ 3,770,665</u>	<u>\$ 3,770,665</u>

Nota 10. Otros Activos

Los otros activos al 30 de junio de 2023 y 31 de diciembre de 2022 comprenden lo siguiente:

	30 de junio de 2023 (No auditado)	31 de diciembre de 2022 (Auditado)
Gastos pagados por anticipado	\$ 10,007,345	\$ 7,938,832
Inversiones - Instrumento financiero	8,692,884	4,990,237
Beneficios empleados	819,664	870,317
Bienes de arte y cultura	99,397	99,397
Total, otros activos	<u>\$ 19,619,290</u>	<u>\$ 13,898,783</u>
Otros activos - Corriente	<u>\$ 9,989,725</u>	<u>\$ 7,882,795</u>
Otros activos - No corriente	<u>\$ 9,629,565</u>	<u>\$ 6,015,988</u>

Caracol Televisión S.A. y Subsidiarias

Notas a los Estados Financieros Intermedios Consolidados Condensados

Nota 11. Inversiones en Asociadas y Negocios Conjuntos

Al 30 de junio de 2023 y 31 de diciembre de 2022, Caracol Televisión S.A., y sus subsidiarias tenían las siguientes inversiones en asociadas y negocios conjuntos, reconocidas por el método de participación patrimonial:

Entidad	País	Método de Evaluación	Al 30 de junio de 2023		Al 31 de diciembre de 2022	
			(No auditado)		(Auditado)	
			Porcentaje de Participación	Saldo	Porcentaje de Participación	Saldo
Negocios Conjuntos:						
Medios y Servicios Integrados Ltda.	Colombia	Método de participación	50%	\$ 859,676	50%	\$ 861,806
Asociadas:						
Equipamientos Urbanos S. A.	Colombia	Método de participación	25%	23,373,048	25%	23,062,040
Total, Inversiones en Asociadas y Negocios Conjuntos				\$ 24,232,724		\$ 23,923,846

Caracol Televisión S.A. y Subsidiarias

Notas a los Estados Financieros Intermedios Consolidados Condensados

Nota 12. Propiedades, Planta y Equipo, Neto

El movimiento de las propiedades, planta y equipo, neto al 30 de junio de 2023 (No auditado) y 31 de diciembre de 2022 (Auditado) es el siguiente:

Costo	Terrenos	Construcciones en Curso	Construcciones Edificaciones	Equipo Técnico	Muebles y Enseres	Equipo de Oficina	Equipo de Cómputo	Equipo de Telecomunicaciones	Equipo de Transporte	En Tránsito	Total
31 de diciembre de 2021	\$ 71,916,595 \$	-	\$ 150,837,781	\$ 221,695,081	\$ 5,184,059	\$ 6,358,868	\$ 17,884,947	\$ 175,444,983	\$ 9,587,803	\$ 8,491,392	\$ 558,910,138
Adiciones	-	-	85,721	7,023,765	84,739	530,669	2,636,929	344,633	5,343	-	19,206,451
Deletorio	-	-	-	21,917	-	-	-	1,356	-	-	23,273
Retiros	-	-	-	(1,265,592)	-	-	(484,941)	(316,678)	(253,862)	-	(2,321,073)
Traslados	-	-	-	7,773,510	-	-	-	121,829	-	-	-
Diferencia en cambio	450,666	-	2,789,185	1,997,305	-	590,557	5,196	-	-	-	5,784,795
31 de diciembre de 2022	\$ 72,367,262 \$	-	\$ 153,715,667	\$ 237,245,906	\$ 5,268,808	\$ 7,659,530	\$ 20,370,894	\$ 175,596,123	\$ 9,339,284	\$ 2,374,502	\$ 681,603,564
Adiciones	-	-	-	1,146,853	94,562	528,605	419,935	305,304	260,000	-	5,227,562
Deletorio	-	-	-	29,576	-	-	-	898	-	-	30,468
Retiros	-	-	-	(3,019,128)	(29,623)	-	-	(947,109)	(147,532)	-	(5,630,243)
Traslados	-	-	(424)	1,852,008	-	(24,094)	(1,468,330)	-	-	-	-
Diferencia en cambio	(335,445)	-	(2,653,682)	(1,537,564)	-	(163,403)	(247,435)	-	-	(1,952,008)	(4,378,529)
30 de junio de 2023	\$ 72,030,807 \$	-	\$ 151,521,561	\$ 235,817,525	\$ 5,333,747	\$ 8,138,638	\$ 19,075,062	\$ 174,855,216	\$ 9,457,752	\$ 422,494	\$ 676,852,822
Depreciación											
31 de diciembre de 2021	\$ -	\$ -	\$ (18,530,089)	\$ (132,779,206)	\$ (3,795,265)	\$ (4,095,719)	\$ (13,698,637)	\$ (55,386,261)	\$ (6,252,574)	\$ -	\$ (234,537,751)
Gasto por depreciación	-	-	(2,410,472)	(18,824,793)	(310,044)	(463,328)	(1,838,734)	(7,479,409)	(821,866)	-	(31,948,646)
Retiros	-	-	-	1,233,141	-	-	484,941	245,028	148,278	-	2,111,388
Deletorio	-	-	-	(21,917)	-	-	-	(1,356)	-	-	(23,273)
Diferencia en cambio	-	-	(888,240)	(1,943,149)	-	(215,653)	(316,332)	-	-	-	(3,363,594)
31 de diciembre de 2022	\$ -	\$ -	\$ (21,828,801)	\$ (152,335,924)	\$ (4,105,309)	\$ (4,774,710)	\$ (15,169,962)	\$ (62,621,938)	\$ (6,925,167)	\$ -	\$ (267,761,866)
Gasto por depreciación	-	-	(1,162,515)	(9,460,682)	(151,738)	(279,247)	(757,194)	(3,619,884)	(354,797)	-	(15,826,057)
Retiros	-	-	424	2,889,242	-	24,094	1,466,561	609,871	105,475	-	5,125,265
Deletorio	-	-	-	(29,576)	-	-	-	(898)	-	-	(30,468)
Diferencia en cambio	-	-	716,374	1,473,825	-	152,094	236,267	-	-	-	2,587,570
30 de junio de 2023	\$ -	\$ -	\$ (22,264,518)	\$ (157,483,699)	\$ (4,227,449)	\$ (4,867,769)	\$ (14,224,328)	\$ (65,632,909)	\$ (7,175,484)	\$ -	\$ (275,905,556)
Valor neto en libros:											
31 de diciembre de 2022	\$ 72,367,262 \$	-	\$ 131,886,866	\$ 84,910,082	\$ 1,163,499	\$ 2,924,820	\$ 5,201,932	\$ 112,974,125	\$ 2,413,122	\$ -	\$ 413,841,898
30 de junio de 2023	\$ 72,030,807 \$	-	\$ 129,327,063	\$ 78,334,426	\$ 1,108,298	\$ 3,270,869	\$ 4,850,734	\$ 109,322,307	\$ 2,282,268	\$ 422,494	\$ 406,947,266

Caracol Televisión S.A. y Subsidiarias

Notas a los Estados Financieros Intermedios Consolidados Condensados

Nota 13. Derechos de Uso

El movimiento de derechos de uso al 30 de junio de 2023 (No auditado) y 31 de diciembre de 2022 (Auditado) es el siguiente:

	Terrenos	Construcciones y Edificaciones	Equipo de Telecomunicaciones	Total
Costo:				
Al 31 de diciembre de 2021	\$ 473,013	\$ 5,458,459	\$ 18,124,069	\$ 24,055,541
Adiciones	106,220	1,777,192	3,835,305	5,718,717
Retiros	(394,169)	(4,646,183)	(13,827,590)	(18,867,942)
Al 31 de diciembre de 2022	\$ 185,064	\$ 2,589,468	\$ 8,131,784	\$ 10,906,316
Adiciones	318	1,003,661	4,353,455	5,357,434
Reclasificaciones	-	-	(244,884)	(244,884)
Retiros	(112,410)	(733,835)	(3,807,138)	(4,653,383)
Al 30 de junio de 2023	\$ 72,972	\$ 2,859,294	\$ 8,433,217	\$ 11,365,483
Depreciación:				
Al 31 de diciembre de 2021	\$ (411,274)	\$ (4,849,423)	\$ (13,990,927)	\$ (19,251,624)
Gasto por depreciación	(128,869)	(1,227,677)	(4,390,968)	(5,747,514)
Retiros	394,169	4,512,236	13,827,590	18,733,995
Al 31 de diciembre de 2022	\$ (145,974)	\$ (1,564,864)	\$ (4,554,305)	\$ (6,265,143)
Gasto por depreciación	(30,787)	(1,003,840)	(2,716,495)	(3,751,122)
Retiros	112,410	733,835	3,816,365	4,662,610
Reclasificaciones	-	244,884	-	244,884
Al 30 de junio de 2023	\$ (64,351)	\$ (1,589,985)	\$ (3,454,435)	\$ (5,108,771)
Valor neto en libros				
Al 31 de diciembre de 2022	\$ 39,090	\$ 1,024,604	\$ 3,577,479	\$ 4,641,173
Al 30 de junio de 2023	\$ 8,621	\$ 1,269,309	\$ 4,978,782	\$ 6,256,712

(a) Los pasivos por derechos de uso al 30 de junio de 2023 y 31 de diciembre de 2022 comprenden lo siguiente:

	30 de junio de 2023 (No auditado)	31 de diciembre de 2022 (Auditado)
Terrenos	\$ 29,083	\$ 72,278
Construcciones y edificaciones	1,442,214	1,212,617
Equipo de telecomunicaciones	5,449,315	4,363,424
	\$ 6,920,612	\$ 5,648,319
Total, pasivos por derechos de uso - Corriente	\$ 4,986,235	\$ 2,727,127
Total, pasivos por derechos de uso - No corriente	\$ 1,934,377	\$ 2,921,192

(b) Los gastos por intereses por derechos de uso al 30 de junio de 2023 y 2022 comprenden lo siguiente:

	Por el periodo de seis meses terminados el 30 de junio de	
	2023	2022
	(No auditado)	
Terrenos	\$ 4,049	\$ 3,165
Construcciones y edificaciones	81,996	44,488
Equipo de telecomunicaciones	489,198	142,381
Total, gastos por intereses - Derechos de uso	\$ 575,243	\$ 190,034

Caracol Televisión S.A. y Subsidiarias

Notas a los Estados Financieros Intermedios Consolidados Condensados

Nota 14. Derechos de Transmisión y Programación

Los derechos de transmisión y programación al 30 de junio de 2023 (No auditado) y 31 de diciembre de 2022 (Auditado), comprenden lo siguiente:

Costo:

Al 31 de diciembre de 2021	\$	165,129,872
Adiciones		44,570,367
Traslados		(164,592,661)
Al 31 de diciembre de 2022	\$	45,107,578
Adiciones		9,528,954
Traslados		(229,295)
Al 30 de junio de 2023	\$	54,407,237

Amortización:

Al 31 de diciembre de 2021	\$	(154,899,355)
Amortización		(20,979,268)
Traslados		164,592,661
Al 31 de diciembre de 2022	\$	(11,285,962)
Amortización		(8,598,329)
Traslados		229,295
Al 30 de junio de 2023	\$	(19,654,996)

Valor neto en libros:

Al 31 de diciembre de 2022	\$	33,821,616
Al 30 de junio de 2023	\$	34,752,241

Caracol Televisión S.A. y Subsidiarias

Notas a los Estados Financieros Intermedios Consolidados Condensados

Nota 15. Activos Intangibles, Neto

El movimiento de los activos intangibles al 30 de junio de 2023 (No auditado) y 31 de diciembre de 2022 (Auditado), es el siguiente:

	Goodwill	Licencia de Concesión	Frecuencias	Licencias	Total
Costo:					
31 de diciembre de 2021	\$ 8,159,523	\$ 130,087,138	\$ 1,256,436	\$ 39,649,238	\$ 179,152,335
Adiciones	—	—	—	9,272,643	9,272,643
Ajuste costo	—	(9,472,396)	—	—	(9,472,396)
Traslados	—	—	(1,256,436)	(8,794,374)	(10,050,810)
31 de diciembre de 2022	\$ 8,159,523	\$ 120,614,742	\$ —	\$ 40,127,507	\$ 168,901,772
Adiciones	—	—	—	733,931	733,931
Traslados	—	—	—	(560,979)	(560,979)
30 de junio de 2023	\$ 8,159,523	\$ 120,614,742	\$ —	\$ 40,300,459	\$ 169,074,724
Amortización:					
31 de diciembre de 2021	\$ —	\$ (39,026,141)	\$ (1,256,436)	\$ (2,086,515)	\$ (42,369,092)
Amortización	—	(12,752,703)	—	(8,993,376)	(21,746,079)
Traslados	—	—	1,256,436	8,794,374	10,050,810
31 de diciembre de 2022	\$ —	\$ (51,778,844)	\$ —	\$ (2,285,517)	\$ (54,064,361)
Amortización	—	(5,736,325)	—	(3,266,757)	(9,003,082)
Traslados	—	—	—	560,979	560,979
30 de junio de 2023	\$ —	\$ (57,515,169)	\$ —	\$ (4,991,295)	\$ (62,506,464)
Valor neto en libros:					
31 de diciembre de 2022	\$ 8,159,523	\$ 68,835,898	\$ —	\$ 37,841,990	\$ 114,837,411
30 de junio de 2023	\$ 8,159,523	\$ 63,099,573	\$ —	\$ 35,309,164	\$ 106,568,260

Nota 16. Obligaciones Financieras

Las obligaciones financieras al 30 de junio de 2023 y 31 de diciembre de 2022, comprenden lo siguiente:

	Tasa de Interés	Fecha de Vencimiento	30 de junio de 2023 (No auditado)	31 de diciembre de 2022 (Auditado)
Banco de Bogotá	14,89 E.A.	2024	\$ 100,000,000	\$ 100,000,000
Banco Colpatría (1)	14,73 E.A.	2024	68,000,000	68,000,000
Intereses por pagar			5,035,003	4,505,982
			105	—
			<u>\$ 173,035,108</u>	<u>\$ 172,505,982</u>
Obligaciones financieras - Corriente			\$ 5,035,108	\$ 4,505,982
Obligaciones financieras - No corriente			<u>\$ 168,000,000</u>	<u>\$ 168,000,000</u>

- (1) Las obligaciones financieras con Banco Colpatría tienen un covenant, el cual establece que se debe mantener un índice de deuda neta / EBITDA (12 meses) menor o igual a 3,5 x (tres puntos cinco veces). Al 30 de junio de 2023 y 31 de diciembre de 2022.

Caracol Televisión S.A. y Subsidiarias

Notas a los Estados Financieros Intermedios Consolidados Condensados

Nota 17. Cuentas por Pagar Comerciales y Otras Cuentas por Pagar

Las cuentas por pagar comerciales y otras cuentas por pagar al 30 de junio de 2023 y 31 de diciembre de 2022, comprenden lo siguiente:

	30 de junio de 2023 (No auditado)	31 de diciembre de 2022 (Auditado)
Costos y gastos por pagar	\$ 100,891,340	\$ 107,680,343
Acreedores varios	9,501,810	537,677
Proveedores del exterior	6,670,906	23,592,829
Regalías por pagar	4,492,461	10,442,771
Retención en la fuente	3,951,145	6,428,097
Proveedores nacionales	2,008,333	3,639,080
Impuesto a las ventas retenido	1,931,036	6,607,368
Impuesto de industria y comercio retenido	230,185	380,947
Total, cuentas por pagar comerciales y otras cuentas por pagar	<u>\$ 129,677,216</u>	<u>\$ 159,309,112</u>
Cuentas por pagar comerciales y otras cuentas por pagar - Corriente	<u>\$ 90,758,206</u>	<u>\$ 120,390,102</u>
Cuentas por pagar comerciales y otras cuentas por pagar - No corriente	<u>\$ 38,919,010</u>	<u>\$ 38,919,010</u>

Nota 18. Beneficios a Empleados

Los beneficios a empleados al 30 de junio de 2023 y 31 de diciembre de 2022 comprenden lo siguiente:

	30 de junio de 2023 (No auditado)	31 de diciembre de 2022 (Auditado)
Vacaciones consolidadas	\$ 6,511,571	\$ 5,496,764
Retenciones y aportes de nómina	3,496,323	3,335,578
Cesantías consolidadas	2,922,449	5,121,920
Prestaciones extralegales	1,829,045	3,628,946
Intereses sobre cesantías	173,131	598,164
Salarios por pagar	2,198	6,467
Total, beneficios a empleados - Corriente	<u>\$ 14,934,717</u>	<u>\$ 18,187,839</u>
Prima de Antigüedad	\$ 5,160,270	\$ 4,924,041
Pensiones de Jubilación	1,021,650	1,065,003
Total, beneficios a empleados - No corriente	<u>\$ 6,181,920</u>	<u>\$ 5,989,044</u>

Caracol Televisión S.A. y Subsidiarias

Notas a los Estados Financieros Intermedios Consolidados Condensados

Nota 19. Impuestos por Pagar

Los impuestos por pagar al 30 de junio de 2023 y 31 de diciembre de 2022 comprenden lo siguiente:

	30 de junio de 2023 (No auditado)	31 de diciembre de 2022 (Auditado)
Impuesto a las ventas por pagar	\$ 12,747,604	\$ 11,412,459
Industria y comercio por pagar	706,015	536,421
Impuesto al azar y juegos	5,700	-
Impuesto de renta y complementarios	-	28,465,095
Total, impuestos por pagar	\$ 13,459,319	\$ 40,413,975

Nota 20. Provisiones

Las provisiones al 30 de junio de 2023 y 31 de diciembre de 2022 comprenden lo siguiente:

	30 de junio de 2023 (No auditado)	31 de diciembre de 2022 (Auditado)
Para costos y gastos	\$ 14,904,280	\$ 33,508,676
Para contingencias	5,823,999	5,823,999
Para obligaciones fiscales	1,446,795	1,446,795
Total, provisiones	\$ 22,175,074	\$ 40,779,470

Nota 21. Patrimonio

i) Capital Social

El capital autorizado está conformado por 1,000,000,000 de acciones comunes, de valor nominal \$14 pesos cada una; a 30 de junio de 2023 y 31 de diciembre de 2022 se encuentran suscritas y pagadas 635,400,749.

El 100% de las acciones del Grupo se cotizan públicamente en la bolsa de valores de Colombia, las cuales son de baja bursatilidad.

ii) Superávit de Capital

El superávit de capital está conformado por prima en colocación de acciones.

iii) Reserva Legal

Caracol Televisión S.A., está obligada a apropiar como reserva legal el 10% de sus utilidades netas anuales, hasta que el saldo de la reserva sea equivalente como mínimo al 50% del capital suscrito. La reserva no es distribuible antes de la liquidación, pero puede utilizarse para absorber o reducir pérdidas.

Son de libre disponibilidad por la Asamblea General de Accionistas las apropiaciones hechas en exceso del 50% antes mencionado.

Caracol Televisión S.A. y Subsidiarias

Notas a los Estados Financieros Intermedios Consolidados Condensados

iii) Reservas Ocasionales

Las reservas ocasionales se apropian directamente de las ganancias acumuladas y pueden considerarse como reservas de libre disponibilidad por parte de la Asamblea General de Accionistas.

iv) Distribución de Utilidades

El 29 de marzo de 2023, mediante Acta No. 76 de la Asamblea General de Accionistas, se decretó el reparto de utilidades por \$141,058,966 a razón de \$222 por acción (en pesos), que fueron pagadas en abril de 2023. Las utilidades distribuidas corresponden a \$127,889,302 del resultado de 2022, y a otros resultados integrales por valor de \$30,512,629, de los cuales se apropiaron reservas por valor de \$17,342,965.

El 30 de marzo de 2022, mediante Acta No. 74 de la Asamblea General de Accionistas, se decretó el reparto de utilidades por \$101,664,120 a razón de \$160 por acción (en pesos), que fueron pagadas en marzo de 2022. Las utilidades distribuidas corresponden a \$76,786,830 del resultado de 2021, y \$24,877,290 de reservas apropiadas en ejercicios anteriores.

Utilidades Retenidas por Adopción por Primera Vez

Corresponden a las utilidades o pérdidas producto de los ajustes realizados por el Grupo para reexpresar el estado de situación financiera al 1 de enero de 2014 con los PCGA locales a NCIF.

v) Otras variaciones en el patrimonio

Corresponden a reclasificaciones realizadas entre cuentas del patrimonio, producto de la aplicación de método de participación en años anteriores.

Nota 22. Transacciones con Partes Relacionadas

- (1) Las principales operaciones de Caracol Televisión S.A., y sus subsidiarias con compañías afiliadas, incluyendo inversiones de capital al 30 de junio de 2023 y 2022, es el siguiente:

Ingresos				Gastos			
		Por el período de seis meses terminados el 30 de junio de				Por el período de seis meses terminados el 30 de junio de	
		2023	2022			2023	2022
		(No auditado)				(No auditado)	
Pauta	(a)	\$ 3,794,049	\$ 4,023,932	Servicios	(d)	\$ 7,036,006	\$ 5,973,215
Arrendamientos	(b)	666,168	595,306	Otros gastos	(f)	3,843,902	3,360,163
Venta nacional - servicios	(c)	249,644	271,415	Arrendamientos		1,922,285	1,513,013
Otros ingresos		199,918	280,015	Publicidad	(b)	507,988	167,891
		\$ 4,909,779	\$ 5,170,668	Honorarios	(e)	455,624	578,221
				Gastos de viaje		204,262	205,540
						\$ 13,970,067	\$ 11,798,043

- (a) Corresponde a servicios de publicidad proporcionados principalmente a Cine Colombia, Comunican e Inversiones Cromos.
- (b) El Grupo recibe tanto ingresos como costos de sus afiliadas por servicios de arrendamiento de inmuebles y/o equipo técnico. Las tarifas por estos servicios son negociadas entre las partes. El Grupo

Caracol Televisión S.A. y Subsidiarias

Notas a los Estados Financieros Intermedios Consolidados Condensados

proporciona servicios administrativos a sus afiliadas, los cuales son reembolsados en el momento en que el servicio es facturado.

- (c) Con respecto a los servicios prestados en el territorio nacional, estos corresponden a participación en eventos como: foros, lanzamientos, presentaciones, entre otros.
- (d) Los servicios corresponden principalmente a alquiler de equipos, reintegros de gastos y servicios de modelaje.
- (e) Los gastos por honorarios corresponden principalmente a reintegro de gastos por concepto del programa de transformación empresarial que consistió en cambiar el sistema de información financiera y contable.
- (f) Los otros gastos corresponden principalmente a los gastos de operación del Consorcio de Canales Privados (CCNP).

Las anteriores transacciones se efectuaron en condiciones normales a precios de mercado y no existieron diferencias o condiciones especiales frente a las vigentes en el mercado para operaciones similares.

- (2) Las siguientes son las operaciones realizadas con accionistas que eran beneficiarios reales del 10% o más del total de acciones en circulación, con miembros de la Junta Directiva y representantes legales, o con compañías donde un accionista, un miembro de la Junta Directiva o un funcionario de Caracol Televisión S.A., y sus subsidiarias tenían una participación superior al 10%:

I) Operaciones con accionistas

A 30 de junio de 2023 y 31 de diciembre de 2022 se realizó pago de dividendos a los accionistas como se detalla a continuación:

Accionista	Acciones	Porcentaje	30 de junio de 2023	31 de diciembre de 2022
Valorem S.A.S.	594,050,549	93.490%	\$ 131,879,222	\$ 95,048,088
Inversiones Valmiera S.A.S. SCA	41,299,200	6.5000%	9,168,422	6,607,872
Maria del Pilar Villaveces Pabón	25,000	0.0040%	5,550	4,000
Alfredo Villaveces Pabón	25,000	0.0040%	5,550	4,000
Otros minoritarios	1,000	0.0002%	222	160
	635,400,749	100%	\$ 141,058,966	\$ 101,664,120

II) Operaciones con Miembros de la Junta Directiva

A 30 de junio de 2023 y 31 de diciembre de 2022 no se efectuaron operaciones diferentes a los pagos por honorarios a los miembros de la Junta Directiva, los cuales ascendieron a \$150,000 y \$325,000, respectivamente.

III) Operaciones con Representantes Legales

En relación con los representantes legales, al 30 de junio de 2023 y 31 de diciembre de 2022, no se realizaron pagos diferentes a los autorizados por el Grupo. Se realizaron pagos por concepto de honorarios y por participaciones en proyectos cinematográficos a la compañía Dago García Producciones Ltda., en la cual un funcionario tiene una participación superior al 10%, estos se encuentran debidamente autorizados.

Caracol Televisión S.A. y Subsidiarias

Notas a los Estados Financieros Intermedios Consolidados Condensados

Las operaciones diferentes de sueldos, realizadas con los representantes legales, al 30 de junio de 2023 y 31 de diciembre de 2022, fueron efectuadas de conformidad con autorizaciones de la Junta Directiva.

IV) Remuneración del Personal Clave de la Gerencia

La alta dirección incluye a los asesores (tanto los que ostentan un cargo ejecutivo como los que no), a los miembros del Comité Ejecutivo y Secretaría General. La retribución pagada o a pagar a los miembros de la alta dirección en concepto de servicios laborales prestados se muestra en la tabla siguiente:

	30 de junio de 2023 (No auditado)	31 de diciembre de 2022 (Auditado)
Remuneración al personal clave de la gerencia, beneficios a los empleados a corto plazo	\$ 25,697,866	\$ 47,991,125

Nota 23. Ingresos por Actividades Ordinarias

Los ingresos por actividades ordinarias al 30 de junio de 2023 y 2022, comprenden lo siguiente:

	Por el periodo de seis meses terminados al 30 de junio de	
	2023 (No auditado)	2022
Pauta publicitaria TV	\$ 277,774,361	\$ 320,425,282
Ventas internacionales	127,006,318	63,271,599
Servicios de televisión y otros negocios	27,751,320	33,195,241
Pauta publicitaria Radio	17,096,401	17,468,127
Pauta publicitaria otros medios	7,405,035	9,413,216
Otros ingresos operacionales	3,596,540	892,933
Cuentas en participación y aportes a coproducciones	856,312	2,149,976
Descuentos	(4,068,327)	(4,470,844)
Total, ingresos por actividades ordinarias	\$ 457,417,960	\$ 442,345,530

Caracol Televisión S.A. y Subsidiarias

Notas a los Estados Financieros Intermedios Consolidados Condensados

Nota 24. Costo de Ventas

El costo de ventas al 30 de junio de 2023 y 2022, comprenden lo siguiente:

	Por el Período de seis meses terminados al 30 de junio de	
	2023	2022
	(No auditado)	
Actividad de radio y televisión	\$ 237,790,815	\$ 161,397,311
Costos por depreciación	16,737,074	15,431,545
Costo red de transmisión (CCNP)	10,754,019	9,955,780
Frecuencias - ANTV	2,876,710	2,716,087
Otros costos	2,635,224	29,597,536
Cuentas en participación	1,863,360	2,300,061
Total, costo de ventas	\$ 272,657,202	\$ 221,398,320

Nota 25. Gastos de Administración

Los gastos de administración al 30 de junio de 2023 y 2022, comprenden lo siguiente:

	Por el periodo de seis meses terminados al 30 de junio de	
	2023	2022
	(No auditado)	
Honorarios	\$ 25,355,028	\$ 13,468,169
Gastos por beneficios a empleados	20,655,736	16,144,788
Amortizaciones	6,426,264	7,170,443
Impuestos	4,976,411	4,464,242
Contribuciones y afiliaciones	4,780,979	5,307,883
Depreciaciones	2,829,266	2,627,865
Servicios	2,712,020	2,185,719
Seguros	1,396,748	1,171,900
Mantenimiento y reparaciones	1,320,089	1,367,971
Diversos	1,121,030	1,469,564
Gastos de viaje	533,669	451,920
Arrendamientos	274,554	222,879
Adecuación e instalación	66,504	71,886
Gastos legales	60,646	39,896
Provisión deudores	(1,592,755)	(160,499)
Total, gastos de administración	\$ 70,916,189	\$ 56,004,626

Caracol Televisión S.A. y Subsidiarias

Notas a los Estados Financieros Intermedios Consolidados Condensados

Nota 26. Gastos de Ventas

Los gastos de ventas al 30 de junio de 2023 y 2022, comprenden lo siguiente:

	Por el periodo de seis meses terminados al 30 de junio de	
	2023	2021
	(No auditado)	
Comisiones	\$ 15,057,661	\$ 17,246,203
Gastos por beneficios a empleados	13,440,425	12,366,983
Servicios de publicidad	4,884,354	2,412,970
Impuestos	2,536,626	2,374,446
Arrendamientos	1,707,413	922,757
Servicios	1,601,762	1,565,158
Honorarios	1,007,219	1,111,905
Participación en ventas	549,549	222,814
Diversos	501,745	413,012
Amortizaciones	471,479	460,315
Mantenimiento y reparaciones	353,707	274,807
Gastos de viaje	257,464	288,757
Contribuciones y afiliaciones	52,804	59,936
Depreciaciones	45,412	33,740
Seguros	11,066	16,382
Adecuación e instalación	8,543	9,123
Gastos legales	5,408	5,077
Total, gastos de ventas	\$ 42,492,637	\$ 39,784,385

Nota 27. Otros ingresos operativos

Los otros ingresos operativos al 30 de junio de 2023 y 2022, comprenden lo siguiente:

	Por el periodo de seis meses terminados al 30 de junio de	
	2023	2022
	(No auditado)	
Indemnizaciones	\$ 115,757	\$ 30,253
Otras ventas	77,623	209,803
Utilidad en venta de propiedad, planta y equipo	53,943	729,979
Utilidad en venta de derechos de uso	9,227	21,591
Diversos	3,787	58,718
Servicios	2,320	182
Subvenciones	(3,775)	19,066
Valorización propiedad de inversión	-	1,490,846
Total, otros ingresos operativos	\$ 258,882	\$ 2,560,438

Caracol Televisión S.A. y Subsidiarias

Notas a los Estados Financieros Intermedios Consolidados Condensados

Nota 28. Otros gastos operativos

Los otros gastos operativos al 30 de junio de 2023 y 2022, comprenden lo siguiente:

	Por el periodo de seis meses terminados al 30 de junio de	
	2023	2022
	(No auditado)	
Impuestos asumidos	\$ 5,129,576	\$ 566,050
Pérdida en venta y retiro de bienes	415,420	73,058
Multas sanciones y litigios	196,391	259,284
Donaciones	111,600	7,796,574
Costas y procesos judiciales	65,000	-
Diversos	204	30,283
Total, otros gastos operativos	\$ 5,918,191	\$ 8,725,249

Nota 29. Ingresos Financieros

Los ingresos financieros al 30 de junio de 2023 y 2022, comprenden lo siguiente:

	Por el periodo de seis meses terminados al 30 de junio de	
	2023	2022
	(No auditado)	
Intereses	\$ 3,826,780	\$ 1,999,328
Diferencia en cambio	353,248	13,208,051
Descuentos comerciales condicionados	1,706	235,749
Otros ingresos financieros	1,614	26,018
Financieros, derivados	-	947,918
Total, ingresos financieros	\$ 4,183,348	\$ 16,417,064

Caracol Televisión S.A. y Subsidiarias

Notas a los Estados Financieros Intermedios Consolidados Condensados

Nota 30. Costos Financieros

Los costos financieros al 30 de junio de 2023 y 2022, comprenden lo siguiente:

	Por el periodo de seis meses terminados al 30 de junio de	
	2023	2022
	(No auditado)	
Intereses	\$ 15,097,556	\$ 7,227,246
Diferencia en cambio	13,082,764	4,707,498
Intereses por arrendamientos derechos de uso	575,243	190,034
Comisiones	102,305	104,707
Otros gastos financieros	18,504	143,516
Gastos bancarios	16,948	1,275
Financieros, derivados	-	370,664
Total, gastos financieros	\$ 28,893,320	\$ 12,744,940

Nota 31. Medición a Valor Razonable

A continuación, se presentan los valores razonables de activos y pasivos financieros informados en los presentes estados financieros intermedios consolidados condensados al 30 de junio de 2023 y 31 de diciembre de 2022:

	Al 30 de junio de 2023 (No auditado)	
	Valor en Libros	Valor Razonable
Activos financieros		
Efectivo y equivalentes de efectivo	\$ 99,154,897	\$ 99,154,897
Deudores comerciales y otras cuentas por cobrar, neto	170,064,287	170,883,951
Cuentas por cobrar a partes relacionadas	8,162,026	8,162,026
Activos por impuestos	27,442,225	27,442,225
Otros activos	8,692,884	8,692,884
	\$ 316,516,319	\$ 314,335,983
Pasivos financieros		
Obligaciones financieras	\$ 173,035,108	\$ 177,377,051
Pasivos por derechos de uso	6,920,612	6,920,612
Proveedores y cuentas por pagar	129,677,216	129,677,216
Cuentas por pagar a partes relacionadas	565,756	565,756
Pasivos por impuestos	13,459,319	13,459,319
Otros pasivos	9,591,168	9,591,168
	\$ 333,249,179	\$ 337,591,122

Caracol Televisión S.A. y Subsidiarias

Notas a los Estados Financieros Intermedios Consolidados Condensados

		Al 31 de diciembre de 2022 (Auditado)	
		Valor en Libros	Valor Razonable
Activos financieros			
Efectivo y equivalentes de efectivo	\$	269,618,805	\$ 269,618,805
Deudores comerciales y otras cuentas por cobrar, neto		212,278,377	213,148,694
Cuentas por cobrar a partes relacionadas		7,646,615	7,646,615
Activos por impuestos		8,637,043	8,637,043
Otros activos		4,990,237	4,990,237
	\$	503,171,077	\$ 504,041,394
Pasivos financieros			
Obligaciones financieras	\$	169,614,872	\$ 178,047,546
Pasivos por derechos de uso		5,648,319	5,648,319
Proveedores y cuentas por pagar		159,309,112	159,309,112
Cuentas por pagar a partes relacionadas		986,191	986,191
Pasivos por impuestos		40,413,975	40,413,975
Otros pasivos		8,346,437	8,346,437
	\$	384,318,906	\$ 392,751,580

Jerarquía del Valor Razonable

Las tablas a continuación analizan los activos y pasivos que se miden a valor razonable para efectos de registro o presentación con base en los métodos para su valoración. Los diferentes niveles de valor razonable se definen como siguen:

Nivel 1: Se basan en precios cotizados (sin ajustes) en mercados activos para activos o pasivos idénticos a los que el Grupo tiene la capacidad de acceder en la fecha de medición.

Nivel 2: Se basan en datos, distintos a los precios cotizados incluidos dentro del Nivel 1, que son observables para el activo o pasivo, ya sea directa o indirectamente.

Nivel 3: Se basan en datos que no son observables para el activo o pasivo.

El Grupo determina si han ocurrido transferencias entre los niveles en la jerarquía al reevaluar la categorización (con base en los datos de más bajo nivel que sean relevantes para la medición del valor razonable como un todo) al final de cada período de reporte.

La siguiente tabla muestra la jerarquía de valor razonable de los activos y pasivos del Grupo al 30 de junio de 2023:

Descripción	Medición del Valor Razonable Utilizando Datos Significativos Observables (Nivel 2)
Activos medidos a valor razonable	
Propiedades, planta y equipo revaluada	390,987,708
Propiedades de Inversión	12,102,820
Pasivos medidos a valor razonable	
Obligaciones financieras	177,377,051

Caracol Televisión S.A. y Subsidiarias

Notas a los Estados Financieros Intermedios Consolidados Condensados

La siguiente tabla muestra la jerarquía de valor razonable de los activos y pasivos del Grupo al 31 de diciembre de 2022:

Descripción	Medición del Valor Razonable Utilizando Datos Significativos Observables (Nivel 2)
Activos medidos a valor razonable	
Propiedades, planta y equipo revaluada	\$ 404,461,267
Propiedades de Inversión	12,102,820
Pasivos medidos a valor razonable	
Obligaciones financieras	<u>178,047,546</u>

Nota 32. Contratos y Compromisos

Contratos

Al 30 de junio de 2023, Caracol Televisión S. A., y sus subsidiarias tienen celebrado un acuerdo con el Consorcio de Canales Privados de Televisión (CCNP), para coordinar el montaje y funcionamiento de la red de transmisión: mientras que a 31 de diciembre de 2022 se tenía celebrado el acuerdo con las siguientes funciones: a) coordinar el montaje y funcionamiento de la red de transmisión b) ejercer el control técnico y jurídico de la codificación de comerciales y c) facturar y recaudar la cartera por la venta de pauta publicitaria.

Compromisos

Al 30 de junio de 2023 y 31 de diciembre de 2022 el Grupo tiene compromisos por derechos de programación y transmisión por un monto total de US\$867,994 y US\$480,695, respectivamente.

Nota 33. Eventos Subsecuentes


No se han presentado operaciones o hechos que ameriten una revelación a nivel cuantitativo o cualitativo después del 30 de junio de 2023.

Caracol Televisión S. A. y Subsidiarias


Certificación de los Estados Financieros Intermedios Consolidados Condensados

Los suscritos Representante Legal y Contador Público bajo cuya responsabilidad se prepararon los estados financieros intermedios consolidados condensados, certificamos:

Que, para la emisión del estado de situación financiera consolidada al 30 de junio de 2023, y de los estados consolidados de resultado del ejercicio y otro resultado integral, estado de cambios en el patrimonio y estado de flujos de efectivo por el año terminado en esa fecha, que conforme al reglamento se ponen a disposición de los accionistas y de terceros, se han verificado previamente las afirmaciones contenidas en ellos y las cifras tomadas fielmente de los libros.



Rubén Darío Cárdenas Ortiz
Representante Legal



Luz Nadia Pedreros Álvarez
Contador Público
Tarjeta Profesional 61235 - T