

**ESTADOS FINANCIEROS SEPARADOS**

**Caracol Televisión S.A.**

**Años terminados al 31 de diciembre de 2022 y 2021  
(Con el informe del Revisor Fiscal)**

## **Caracol Televisión S.A.**

### **Estados Financieros Separados**

Años terminados al 31 de diciembre de 2022 y 2021

#### **Índice**

Informe del Revisor Fiscal.....	1
Estados Financieros	
Estados Separados de Situación Financiera .....	11
Estados Separados de Resultados .....	12
Estados Separados de Otros Resultados Integrales .....	13
Estados Separados de Cambios en el Patrimonio .....	14
Estados Separados de Flujos de Efectivo.....	15
Notas a los Estados Financieros Separados .....	16
Certificación de los Estados Financieros Separados.....	76



KPMG S.A.S.  
Calle 90 No. 19C - 74  
Bogotá D.C. - Colombia

Teléfono 57 (1) 6188000  
57 (1) 6188100  
home.kpmg/co

## **INFORME DEL REVISOR FISCAL**

Señores Accionistas  
Caracol Televisión S.A.:

### **Informe sobre la auditoría de los estados financieros separados**

#### **Opinión**

He auditado los estados financieros separados de Caracol Televisión S.A. (la Compañía), los cuales comprenden el estado separado de situación financiera al 31 de diciembre de 2022 y los estados separados de resultados y otro resultado integral, de cambios en el patrimonio y de flujos de efectivo por el año que terminó en esa fecha y sus respectivas notas, que incluyen las políticas contables significativas y otra información explicativa.

En mi opinión, los estados financieros separados que se mencionan, preparados de acuerdo con información tomada fielmente de los libros y adjuntos a este informe, presentan razonablemente, en todos los aspectos de importancia material, la situación financiera no consolidada de la Compañía al 31 de diciembre de 2022, los resultados no consolidados de sus operaciones y sus flujos no consolidados de efectivo por el año que terminó en esa fecha, de acuerdo con Normas de Contabilidad y de Información Financiera aceptadas en Colombia, aplicadas de manera uniforme con el año anterior.

#### **Bases para la opinión**

Efectué mi auditoría de conformidad con las Normas Internacionales de Auditoría aceptadas en Colombia (NIAs). Mis responsabilidades de acuerdo con esas normas son descritas en la sección "Responsabilidades del revisor fiscal en relación con la auditoría de los estados financieros separados" de mi informe. Soy independiente con respecto a la Compañía, de acuerdo con el Código de Ética para profesionales de la Contabilidad emitido por el Consejo de Normas Internacionales de Ética para Contadores (Código IESBA - *International Ethics Standards Board for Accountants*, por sus siglas en inglés) incluido en las Normas de Aseguramiento de la Información aceptadas en Colombia junto con los requerimientos éticos que son relevantes para mi auditoría de los estados financieros separados establecidos en Colombia y he cumplido con mis otras responsabilidades éticas de acuerdo con estos requerimientos y el Código IESBA mencionado.

Considero que la evidencia de auditoría que he obtenido es suficiente y apropiada para fundamentar mi opinión.

#### **Asuntos clave de auditoría**

Asuntos clave de auditoría son aquellos que, según mi juicio profesional, fueron de la mayor importancia en mi auditoría de los estados financieros separados del periodo corriente. Estos asuntos fueron abordados en el contexto de mi auditoría de los estados financieros separados como un todo y, al formarme mi opinión al respecto, y no proporciono una opinión separada sobre estos asuntos.

Evaluación del deterioro del inventario de producciones de televisión (Ver notas 9 y 24 a los estados financieros separados)	
Asunto Clave de Auditoría	Cómo fue abordado en la auditoría
<p>El estado separado de situación financiera de la Compañía al 31 de diciembre de 2022 incluye inventarios de producciones de televisión por \$171,524 millones relacionados con producciones desarrolladas internamente o adquiridas a terceros, sobre los cuales durante el año 2022 se reconoció un deterioro de \$5,671 millones.</p> <p>La Compañía establece el deterioro sobre los inventarios de producciones anualmente mediante el análisis de cada una de las producciones, considerando aspectos tales como: i) rating, ii) antigüedad de la producción, y iii) interés de los televidentes, con el propósito de determinar las producciones que no tienen un ingreso futuro relacionado.</p> <p>Consideré la evaluación del deterioro del inventario de producciones como un asunto clave de auditoría porque: (1) hubo juicio significativo por parte de la Compañía para determinar las variables clave en la estimación del deterioro por producciones no emitidas y (2) hubo juicio significativo y un esfuerzo de auditoría para evaluar la evidencia obtenida relacionada.</p>	<p>Mis procedimientos de auditoría para la evaluación del deterioro del inventario de producciones de televisión incluyeron entre otros, los siguientes:</p> <ul style="list-style-type: none"> <li>• Reuniones con los profesionales de las distintas áreas de la Compañía encargados de establecer los criterios utilizados para estimar el deterioro de los inventarios de producciones, considerando su entendimiento sobre el potencial de emisión de cada producción.</li> <li>• Evaluación del diseño, implementación y eficacia operativa del control de aprobación de la provisión anual sobre los inventarios de producciones por parte de las áreas financiera, corporativa, programación y producción y, ventas internacionales.</li> <li>• Verificación de los criterios clave utilizados por la Compañía en la determinación del deterioro de los inventarios de producciones de acuerdo con: (i) la antigüedad de cada producción, según las fechas de terminación de las grabaciones, (ii) el informe mensual de rating generado por la fuente externa (IBOPE) y (iii) el comportamiento del mercado de televisión que considera el interés de los televidentes, según fuente externa Asomédios.</li> <li>• Recálculo del deterioro según los criterios utilizados y comparación del resultado con el monto contabilizado.</li> </ul>

Evaluación del deterioro de las Inversiones en Subsidiarias (Ver nota 11 de los estados financieros separados)	
Asunto Clave de Auditoría	Cómo fue abordado en la auditoría
<p>El estado separado de situación financiera al 31 de diciembre de 2022 incluye inversiones en Subsidiarias por \$31.339 millones, que hacen parte de la adquisición de la Unidad Generadora de Efectivo de Radio.</p> <p>La Compañía anualmente realiza la evaluación de deterioro de las inversiones en Subsidiarias. Dicha evaluación es una estimación compleja debido al alto grado de juicio involucrado en el desarrollo del modelo para determinar si hay deterioro, según el enfoque requerido en la NIC 36.</p> <p>Consideré la evaluación del deterioro de las inversiones en Subsidiarias como un asunto clave de auditoría, porque involucra juicios por parte de la Compañía para el desarrollo del modelo de flujos de caja libre y porque hubo juicio significativo y un esfuerzo de auditoría para evaluar la evidencia obtenida relacionada con:</p> <ul style="list-style-type: none"> <li>(i) la metodología utilizada</li> <li>(ii) la tasa de descuento usada para recalcular las proyecciones de flujo de caja,</li> <li>(iii) los supuestos macroeconómicos y,</li> <li>(iv) la tasa de crecimiento a perpetuidad.</li> </ul>	<p>Mis procedimientos de auditoría para evaluar el deterioro de las inversiones en Subsidiarias incluyeron, entre otros, los siguientes:</p> <ul style="list-style-type: none"> <li>• Verificación de los principales datos de entrada del modelo de flujos de caja libre tales como las cifras históricas y el valor en libros de la Unidad Generadora de Efectivo de Radio conforme los estados financieros auditados.</li> <li>• Involucramiento de profesionales con experiencia y conocimiento en valoración, quienes me asistieron en: <ul style="list-style-type: none"> <li>(i) Evaluar si la metodología utilizada es consistente con las prácticas de valoración usualmente utilizadas para este propósito,</li> <li>(iii) recalcular la tasa de descuento utilizada en el modelo,</li> <li>(iv) comparar los supuestos macroeconómicos incluidos en la valoración con datos históricos y de mercado, e información disponible,</li> <li>(v) comparar la tasa de crecimiento a perpetuidad utilizada en el modelo con información externa autorizada y,</li> <li>(vi) efectuar recálculos independientes para asegurar la exactitud matemática de los resultados.</li> </ul> </li> </ul>

#### Otros asuntos

Los estados financieros separados al y por el año terminado el 31 de diciembre de 2021 se presentan exclusivamente para fines de comparación y fueron auditados por mí y en mi informe de fecha 3 de marzo de 2022 expresé una opinión sin salvedades sobre los mismos.

### **Responsabilidad de la administración y de los encargados del gobierno corporativo de la Compañía en relación con los estados financieros separados**

La administración es responsable por la preparación y presentación razonable de estos estados financieros separados de acuerdo con Normas de Contabilidad y de Información Financiera aceptadas en Colombia. Esta responsabilidad incluye: diseñar, implementar y mantener el control interno que la administración considere necesario para permitir la preparación de estados financieros separados libres de errores de importancia material, bien sea por fraude o error; seleccionar y aplicar las políticas contables apropiadas, así como establecer los estimados contables razonables en las circunstancias.

En la preparación de los estados financieros separados, la administración es responsable por la evaluación de la habilidad de la Compañía para continuar como un negocio en marcha, de revelar, según sea aplicable, asuntos relacionados con la continuidad de la misma y de usar la base contable de negocio en marcha a menos que la administración pretenda liquidar la Compañía o cesar sus operaciones, o bien no exista otra alternativa más realista que proceder de una de estas formas.

Los encargados del gobierno corporativo son responsables por la supervisión del proceso de reportes de información financiera de la Compañía.

### **Responsabilidades del revisor fiscal en relación con la auditoría de los estados financieros separados**

Mis objetivos son obtener una seguridad razonable sobre si los estados financieros separados considerados como un todo, están libres de errores de importancia material bien sea por fraude o error, y emitir un informe de auditoría que incluya mi opinión. Seguridad razonable significa un alto nivel de aseguramiento, pero no es una garantía de que una auditoría efectuada de acuerdo con NIAs siempre detectará un error material, cuando este exista. Los errores pueden surgir debido a fraude o error y son considerados materiales si, individualmente o en agregado, se podría razonablemente esperar que influyan en las decisiones económicas de los usuarios, tomadas sobre la base de estos estados financieros separados.

Como parte de una auditoría efectuada de acuerdo con NIAs, ejerzo mi juicio profesional y mantengo escepticismo profesional durante la auditoría. También:

- Identifico y evalúo los riesgos de error material en los estados financieros separados, bien sea por fraude o error, diseño y realizo procedimientos de auditoría en respuesta a estos riesgos y obtengo evidencia de auditoría que sea suficiente y apropiada para fundamentar mi opinión. El riesgo de no detectar un error material resultante de fraude es mayor que aquel que surge de un error, debido a que el fraude puede involucrar colusión, falsificación, omisiones intencionales, representaciones engañosas o la anulación o sobrepaso del control interno.
- Obtengo un entendimiento del control interno relevante para la auditoría con el objetivo de diseñar procedimientos de auditoría que sean apropiados en las circunstancias.

- Evalúo lo apropiado de las políticas contables utilizadas y la razonabilidad de los estimados contables y de las revelaciones relacionadas, realizadas por la administración.
- Concluyo sobre lo adecuado del uso de la hipótesis de negocio en marcha por parte de la administración y, basado en la evidencia de auditoría obtenida, sobre si existe o no una incertidumbre material relacionada con eventos o condiciones que puedan indicar dudas significativas sobre la habilidad de la Compañía para continuar como negocio en marcha. Si concluyera que existe una incertidumbre material, debo llamar la atención en mi informe a la revelación que describa esta situación en los estados financieros separados o, si esta revelación es inadecuada, debo modificar mi opinión. Mis conclusiones están basadas en la evidencia de auditoría obtenida hasta la fecha de mi informe. No obstante, eventos o condiciones futuras pueden causar que la Compañía deje de operar como un negocio en marcha.
- Evalúo la presentación general, estructura y contenido de los estados financieros separados, incluyendo las revelaciones, y si los estados financieros separados presentan las transacciones y eventos subyacentes para lograr una presentación razonable.
- Obtengo evidencia de auditoría suficiente y apropiada respecto de la información financiera de las entidades o actividades de negocios dentro del Grupo para expresar una opinión sobre los estados financieros del Grupo. Soy responsable por la dirección, supervisión y realización de la auditoría del Grupo. Sigo siendo el único responsable por mi opinión de auditoría.

Comunico a los encargados del gobierno de la Compañía, entre otros asuntos, el alcance planeado y la oportunidad para la auditoría, así como los hallazgos de auditoría significativos, incluyendo cualquier deficiencia significativa en el control interno que identifique durante mi auditoría.

También proporciono a los encargados del gobierno corporativo la confirmación de que he cumplido con los requerimientos éticos relevantes de independencia y que les he comunicado todas las relaciones y otros asuntos que razonablemente se pueda considerar que influyen en mi independencia y, cuando corresponda, las salvaguardas relacionadas.

A partir de los asuntos comunicados con los encargados del gobierno corporativo, determino los asuntos que fueron de la mayor importancia en la auditoría de los estados financieros separados del período actual y, por lo tanto, son los asuntos clave de auditoría. Describo estos asuntos en mi informe del revisor fiscal a menos que la ley o regulación impida la divulgación pública sobre el asunto o cuando, en circunstancias extremadamente excepcionales, determino que un asunto no debe ser comunicado en mi informe porque las consecuencias adversas de hacerlo serían razonablemente mayores que los beneficios al interés público de tal comunicación.

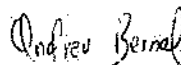
#### **Informe sobre otros requerimientos legales y regulatorios**

Con base en el resultado de mis pruebas, en mi concepto durante 2022:

- a) La contabilidad de la Compañía ha sido llevada conforme a las normas legales y a la técnica contable.

- b) Las operaciones registradas en los libros se ajustan a los estatutos y a las decisiones de la Asamblea de Accionistas.
- c) La correspondencia, los comprobantes de las cuentas y los libros de actas y de registro de acciones se llevan y se conservan debidamente.
- d) Existe concordancia entre los estados financieros que se acompañan y el informe de gestión preparado por los administradores, el cual incluye la constancia por parte de la administración sobre la libre circulación de las facturas emitidas por los vendedores o proveedores.
- e) La información contenida en las declaraciones de autoliquidación de aportes al sistema de seguridad social integral, en particular la relativa a los afiliados y a sus ingresos base de cotización, ha sido tomada de los registros y soportes contables. La Compañía no se encuentra en mora por concepto de aportes al sistema de seguridad social integral.

Para dar cumplimiento a lo requerido en los artículos 1.2.1.2. y 1.2.1.5. del Decreto Único Reglamentario 2420 de 2015, en desarrollo de las responsabilidades del Revisor Fiscal contenidas en los numerales 1º y 3º del artículo 209 del Código de Comercio, relacionadas con la evaluación de si los actos de los administradores de la Compañía se ajustan a los estatutos y a las órdenes o instrucciones de la Asamblea de Accionistas y si hay y son adecuadas las medidas de control interno, de conservación y custodia de los bienes de la Sociedad o de terceros que estén en su poder, emití un informe separado de fecha 2 de marzo de 2023.



Digitally signed by  
ANDREA ISABELLE  
BERNAL CORREA  
Date: 2023.03.02  
08:19:22 -05'00'

Andrea Isabelle Bernal Correa  
Revisor Fiscal de Caracol Televisión S.A.  
T.P. 256635 - T  
Miembro de KPMG S.A.S.

2 de marzo de 2023





KPMG S.A.S.  
Calle 90 No. 19C - 74  
Bogotá D.C. - Colombia

Teléfono 57 (1) 6188000  
57 (1) 6188100  
home.kpmg/co

## **INFORME INDEPENDIENTE DEL REVISOR FISCAL SOBRE EL CUMPLIMIENTO DE LOS NUMERALES 1º Y 3º DEL ARTÍCULO 209 DEL CÓDIGO DE COMERCIO**

Señores Accionistas  
Caracol Televisión S.A.:

### **Descripción del Asunto Principal**

Como parte de mis funciones como Revisor Fiscal y en cumplimiento de los artículos 1.2.1.2 y 1.2.1.5 del Decreto Único Reglamentario 2420 de 2015, modificados por los artículos 4 y 5 del Decreto 2496 de 2015, respectivamente, debí reportar sobre el cumplimiento de los numerales 1º y 3º del artículo 209 del Código de Comercio, detallados como sigue, por parte de Caracol Televisión S.A., en adelante "la Sociedad" al 31 de diciembre de 2022, en la forma de una conclusión de seguridad razonable independiente, acerca de que los actos de los administradores han dado cumplimiento a las disposiciones estatutarias y de la Asamblea de Accionistas y que existen adecuadas medidas de control interno, en todos los aspectos materiales, de acuerdo con los criterios indicados en el párrafo denominado Criterios de este informe:

1º) Si los actos de los administradores de la Sociedad se ajustan a los estatutos y a las órdenes o instrucciones de la Asamblea de Accionistas, y

3º) Si hay y son adecuadas las medidas de control interno, de conservación y custodia de los bienes de la Sociedad o de terceros que estén en su poder.

### **Responsabilidad de la administración**

La administración de la Sociedad es responsable por el cumplimiento de los estatutos y de las decisiones de la Asamblea de Accionistas y por diseñar, implementar y mantener medidas adecuadas de control interno, de conservación y custodia de los bienes de la Sociedad o de terceros que estén en su poder, de acuerdo con lo requerido en el sistema de control interno implementado por la administración y en la Parte III, Título V, Capítulo I de la Circular Básica Jurídica de la Superintendencia Financiera de Colombia.

### **Responsabilidad del revisor fiscal**

Mi responsabilidad consiste en examinar si los actos de los administradores de la Sociedad se ajustan a los estatutos y a las órdenes o instrucciones de la Asamblea de Accionistas, y si hay y son adecuadas las medidas de control interno, de conservación y custodia de los bienes de la Sociedad o de terceros que estén en su poder y reportar al respecto en la forma de una conclusión de seguridad razonable independiente basado en la evidencia obtenida. Efectué mis

procedimientos de acuerdo con la Norma Internacional de Trabajos para Atestiguar 3000 (Revisada) aceptada en Colombia (International Standard on Assurance Engagements – ISAE 3000, por sus siglas en inglés, emitida por el Consejo de Normas Internacionales de Auditoría y Aseguramiento - International Auditing and Assurance Standard Board – IAASB, por sus siglas en inglés y traducida al español en 2018). Tal norma requiere que planifique y efectúe los procedimientos que considere necesarios para obtener una seguridad razonable acerca de si los actos de los administradores se ajustan a los estatutos y a las decisiones de la Asamblea de Accionistas y sobre si hay y son adecuadas las medidas de control interno, de conservación y custodia de los bienes de la Sociedad o de terceros que estén en su poder, de acuerdo con lo requerido en el sistema de control interno implementado por la administración y en la Parte III, Título V, Capítulo I de la Circular Básica Jurídica de la Superintendencia Financiera de Colombia, en todos los aspectos materiales.

La Firma de contadores a la cual pertenezco y que me designó como revisor fiscal de la Sociedad, aplica el Estándar Internacional de Control de Calidad No. 1 y, en consecuencia, mantiene un sistema completo de control de calidad que incluye políticas y procedimientos documentados sobre el cumplimiento de los requisitos éticos, las normas profesionales legales y reglamentarias aplicables.

He cumplido con los requerimientos de independencia y ética del Código de Ética para Contadores Profesionales emitido por la Junta de Normas Internacionales de Ética para Contadores – IESBA, por sus siglas en inglés, que se basa en principios fundamentales de integridad, objetividad, competencia profesional y debido cuidado, confidencialidad y comportamiento profesional.

Los procedimientos seleccionados dependen de mi juicio profesional, incluyendo la evaluación del riesgo de que los actos de los administradores no se ajusten a los estatutos y a las decisiones de la Asamblea de Accionistas y que las medidas de control interno, de conservación y custodia de los bienes de la Sociedad o de terceros que estén en su poder, no estén adecuadamente diseñadas e implementadas, de acuerdo con lo requerido en el sistema de control interno implementado por la administración y en la Parte III, Título V, Capítulo I de la Circular Básica Jurídica de la Superintendencia Financiera de Colombia.

Este trabajo de aseguramiento razonable incluye la obtención de evidencia al 31 de diciembre de 2022. Los procedimientos incluyen:

- Obtención de una representación escrita de la administración sobre si los actos de los administradores se ajustan a los estatutos y a las decisiones de la Asamblea de Accionistas y sobre si hay y son adecuadas las medidas de control interno, de conservación y custodia de los bienes de la Sociedad o de terceros que estén en su poder, de acuerdo con lo requerido en el sistema de control interno implementado por la administración y en la Parte III, Título V, Capítulo I de la Circular Básica Jurídica de la Superintendencia Financiera de Colombia.
- Lectura y verificación del cumplimiento de los estatutos de la Sociedad.

- Obtención de una certificación de la administración sobre las reuniones de la Asamblea de Accionistas, documentadas en las actas.
- Lectura de las actas de la Asamblea de Accionistas y los estatutos y verificación de si los actos de los administradores se ajustan a los mismos.
- Indagaciones con la administración sobre cambios o proyectos de modificación a los estatutos de la Sociedad durante el periodo cubierto y validación de su implementación.
- Evaluación de si hay y son adecuadas las medidas de control interno, de conservación y custodia de los bienes de la Sociedad o de terceros que estén en su poder, de acuerdo con lo requerido en el sistema de control interno implementado por la administración y en la Parte III, Título V, Capítulo I de la Circular Básica Jurídica de la Superintendencia Financiera de Colombia, lo cual incluye:
  - Pruebas de diseño, implementación y efectividad sobre los controles relevantes de los componentes de control interno sobre el reporte financiero, que incluye lo requerido en la Circular Externa 012 de 2022, inmersa en el Capítulo I, Título V de la Parte III de la Circular Básica Jurídica de la Superintendencia Financiera de Colombia y los elementos establecidos por la Sociedad, tales como: entorno de control, proceso de valoración de riesgo por la entidad, los sistemas de información, actividades de control y seguimiento a los controles.
  - Evaluación del diseño, implementación y efectividad de los controles relevantes manuales y automáticos, de los procesos clave del negocio relacionados con las cuentas significativas de los estados financieros.
  - Emisión de cartas a la gerencia con mis recomendaciones sobre las deficiencias en el control interno consideradas no significativas que fueron identificadas durante el trabajo de revisoría fiscal.
  - Seguimiento a los asuntos incluidos en las cartas de recomendación que emití con relación a las deficiencias en el control interno, consideradas no significativas.

#### **Limitaciones inherentes**

Debido a las limitaciones inherentes a cualquier estructura de control interno, es posible que existan controles efectivos a la fecha de mi examen que cambien esa condición en futuros periodos, debido a que mi informe se basa en pruebas selectivas y porque la evaluación del control interno tiene riesgo de volverse inadecuada por cambios en las condiciones o porque el grado de cumplimiento con las políticas y procedimientos puede deteriorarse. Por otra parte, las limitaciones inherentes al control interno incluyen el error humano, fallas por colusión de dos o más personas o, inapropiado sobrepaso de los controles por parte de la administración.

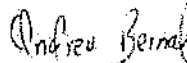
### **Criterios**

Los criterios considerados para la evaluación de los asuntos mencionados en el párrafo Descripción del Asunto principal comprenden: a) los estatutos sociales y las actas de la Asamblea de Accionistas y, b) los componentes del control interno implementados por la Sociedad, tales como el ambiente de control, los procedimientos de evaluación de riesgos, sus sistemas de información y comunicaciones y el monitoreo de los controles por parte de la administración y de los encargados del gobierno corporativo, los cuales están basados en lo establecido en el sistema de control interno implementado por la administración y en la Parte III, Título V, Capítulo I de la Circular Básica Jurídica de la Superintendencia Financiera de Colombia.

### **Conclusión**

Mi conclusión se fundamenta en la evidencia obtenida sobre los asuntos descritos, y está sujeta a las limitaciones inherentes planteadas en este informe. Considero que la evidencia obtenida proporciona una base de aseguramiento razonable para fundamentar la conclusión que expreso a continuación:

En mi opinión, los actos de los administradores se ajustan a los estatutos y a las decisiones de la Asamblea de Accionistas y son adecuadas las medidas de control interno, de conservación y custodia de los bienes de la Sociedad o de terceros que estén en su poder, en todos los aspectos materiales, de acuerdo con lo requerido en el sistema de control interno implementado por la administración y en la Parte III, Título V, Capítulo I de la Circular Básica Jurídica de la Superintendencia Financiera de Colombia.



Digitally signed by  
ANDREA ISABELLE  
BERNAL CORREA  
Date: 2023.03.02  
08:20:25 -05'00'

Andrea Isabelle Bernal Correa  
Revisor Fiscal de Caracol Televisión S.A.  
T.P. 256635 - T  
Miembro de KPMG S.A.S.

2 de marzo de 2023

# Caracol Televisión S.A.

## Estados Separados de Situación Financiera

		Al 31 de diciembre de	
	Notas	2022	2021
(Cifras expresadas en miles de pesos)			
<b>Activos</b>			
<b>Activo Corriente</b>			
Efectivo y equivalentes de efectivo	6	\$ 260,496,277	\$ 192,716,955
Deudores comerciales y otras cuentas por cobrar, neto	7	208,354,463	206,268,626
Cuentas por cobrar a partes relacionadas	8	10,577,161	16,600,950
Inventarios	9	170,788,741	231,590,856
Otros activos	10	7,393,414	8,159,539
<b>Total activo Corriente</b>		<b>657,620,056</b>	<b>655,336,926</b>
<b>Activo no Corriente</b>			
Inversiones en subsidiarias, asociadas y negocios conjuntos	11	112,537,953	80,606,304
Deudores comerciales y otras cuentas por cobrar, neto	7	8,294,786	4,952,906
Inventarios	9	3,770,665	3,733,752
Propiedades, planta y equipo, neto	12	399,609,551	412,418,664
Propiedades de inversión	12	12,102,820	11,649,556
Activos por derechos de uso	13	4,632,411	4,852,775
Derechos de transmisión y programación	14	33,821,616	10,230,517
Activos intangibles, neto	15	73,433,865	95,379,697
Otros activos	10	6,015,988	3,970,477
<b>Total Activo no Corriente</b>		<b>654,219,655</b>	<b>627,794,648</b>
<b>Total Activos</b>		<b>\$ 1,311,839,711</b>	<b>\$ 1,283,131,574</b>
<b>Pasivo y Patrimonio</b>			
<b>Pasivos</b>			
<b>Pasivo Corriente</b>			
Obligaciones financieras	16	\$ 4,505,982	\$ 1,614,872
Pasivos por derechos de uso	13	2,690,836	4,121,723
Cuentas por pagar comerciales y otras cuentas por pagar	17	116,598,202	143,789,319
Cuentas por pagar a partes relacionadas	8	30,827,739	12,474,876
Beneficios a empleados	18	18,096,575	16,929,628
Impuestos por pagar	19	40,452,555	22,260,295
Depósitos y anticipos de clientes	23	20,878,594	24,695,408
Provisiones para otros pasivos y gastos	20	40,779,470	38,817,948
Otros pasivos		17,165	17,005
<b>Total pasivo Corriente</b>		<b>273,647,118</b>	<b>264,721,074</b>
<b>Pasivo no Corriente</b>			
Obligaciones financieras	16	168,000,000	168,000,000
Pasivos por derechos de uso	13	2,962,766	2,534,833
Cuentas por pagar comerciales y otras cuentas por pagar	17	38,919,010	54,474,804
Beneficios a empleados	18	5,959,044	6,776,300
Pasivo por impuesto diferido	19	84,799,070	82,054,961
<b>Total Pasivo no Corriente</b>		<b>300,669,890</b>	<b>313,840,898</b>
<b>Total Pasivos</b>		<b>574,317,008</b>	<b>578,561,972</b>
<b>Patrimonio</b>			
Capital social emitido	21	8,895,610	8,895,610
Prima en emisión de acciones		102,921,148	102,921,148
Reservas		41,725,187	66,602,477
Resultados del ejercicio		127,889,302	76,786,830
Resultados acumulados		267,121,462	256,961,481
Otros Resultados Integrales -ORI		188,759,994	192,402,056
<b>Total Patrimonio</b>		<b>737,322,703</b>	<b>704,569,602</b>
<b>Total Pasivos y Patrimonio</b>		<b>\$ 1,311,839,711</b>	<b>\$ 1,283,131,574</b>

Las notas que se acompañan son parte integral de los estados financieros separados.

Rubén Darío Cárdenas Ortiz  
Representante Legal  
(Véase certificación adjunta)

Luz Nadia Pedreros Álvarez  
Contador Público  
T.P. 61235-T  
(Véase certificación adjunta)


Andrea Isabelle Bernal Correa  
Revisor Fiscal  
T. P. 256635 - T  
Miembro de KPMG S.A.S.  
(Véase mi informe del 2 de marzo de 2023)


# Caracol Televisión S.A.


## Estados Separados de Resultados

		Años terminados al 31 de diciembre de	
	Notas	2022	2021
		(En miles de pesos, excepto la utilidad neta por acción)	
Ingresos por actividades ordinarias	23	\$ 1,027,802,816	\$ 876,083,387
Costo de ventas	24	(612,885,157)	(528,425,772)
<b>Utilidad Bruta</b>		<b>414,917,659</b>	<b>347,657,615</b>
Gastos de administración	25	(114,589,018)	(94,548,823)
Gastos de ventas	26	(115,872,309)	(97,303,432)
Otros ingresos operativos	27	2,445,864	869,361
Otros gastos operativos	28	(18,122,761)	(22,390,935)
Participación en las ganancias (pérdidas) de subsidiarias, asociadas y negocios conjuntos	11	19,250,459	3,759,197
<b>Utilidad Operacional</b>		<b>188,029,894</b>	<b>138,042,983</b>
Ingresos financieros	29	44,415,806	25,825,111
Gastos financieros	30	(40,078,872)	(31,241,790)
<b>Costo financiero, neto</b>		<b>4,336,934</b>	<b>(5,416,679)</b>
<b>Utilidad antes de impuesto sobre la renta</b>		<b>192,366,828</b>	<b>132,626,304</b>
Gasto por impuesto sobre la renta	19	(64,477,526)	(55,839,474)
<b>Utilidad Neta del Ejercicio</b>		<b>\$ 127,889,302</b>	<b>\$ 76,786,830</b>
<b>Utilidad neta por acción</b>	31	<b>\$ 201,27</b>	<b>\$ 120,85</b>
Utilidad neta atribuible a:			
Tenedores de acciones de la matriz		\$ 119,563,708	\$ 71,788,007
Participación interés no controlante		8,325,594	4,998,823
		<b>\$ 127,889,302</b>	<b>\$ 76,786,830</b>

Las notas que se acompañan son parte integral de los estados financieros separados.

  
Rubén Darío Cárdenas Ortiz  
Representante Legal  
(Véase certificación adjunta)

  
Luz Nadia Pedreros Álvarez  
Contador Público  
T.P. 61235-T  
(Véase certificación adjunta)


  
Andrea Isabelle Bernal Correa  
Revisor Fiscal  
T.P. 256635 - T  
Miembro de KPMG S.A.S.  
(Véase mi informe del 2 de marzo de 2023)


**Caracol Televisión S.A.**

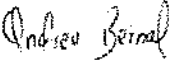
**Estados Separados de Otros Resultados Integrales**

	Años terminados al 31 de diciembre de	
	2022	2021
	<i>(En miles de pesos)</i>	
Utilidad neta del ejercicio	\$ 127,889,302	\$ 76,786,830
<b>Otro Resultado Integral</b>		
Revaluación propiedad, planta y equipo, neto de impuesto diferido	(10,154,622)	(17,753,775)
Movimientos patrimoniales producto de la aplicación del método de participación en asociadas	(374,684)	571,906
Ajuste por la aplicación del impuesto diferido a instrumentos financieros	-	(624,721)
Actualización al valor razonable de propiedad, planta y equipo	(1,490,846)	1,490,846
Diferencias en conversión de operaciones en el extranjero	8,388,090	3,301,248
<b>Total movimiento otro resultado integral</b>	<b>(3,632,062)</b>	<b>(13,014,496)</b>
<b>Total otro Resultado Integral</b>	<b>\$ 124,257,240</b>	<b>\$ 63,772,334</b>
<b>Atribuible a:</b>		
Tenedores de acciones de la matriz	\$ 116,168,094	\$ 59,620,755
Participación interés no controlante	8,089,146	4,151,579
	<b>\$ 124,257,240</b>	<b>\$ 63,772,334</b>

*Las notas que se acompañan son parte integral de los estados financieros separados.*

  
**Rubén Darío Cárdenas Ortiz**  
 Representante Legal  
 (Véase certificación adjunta)

  
**Luz Nadia Pedreros Álvarez**  
 Contador Público  
 T.P. 61235 – T  
 (Véase certificación adjunta)

 Digitally signed by ANDREA ISABELLE BERNAL CORREA  
 Date: 2023.03.02 08:21:36 -05'00'  
**Andrea Isabelle Bernal Correa**  
 Revisor Fiscal  
 T.P. 256635 – T  
 Miembro de KPMG S.A.S.  
 (Véase mi informe del 2 de marzo de 2023)

## Estados Separados de Cambios en el Patrimonio

Las notas que se acompañan son parte integral de los estados financieros separados:

Ruben Dario Cardenas Ortiz  
Representante Legal  
(Véase certificación adjunta)

Andrea Isabelle Bernal Correa  
Revisor Fiscal  
T.P. 256635 -- T  
Miembro de KPMG S.A.S.  
Véase mi informe del 2 de marzo de



# Caracol Televisión S.A.

## Estados Separados de Flujos de Efectivo

	Años terminados al 31 de diciembre de	
	2022	2021
	(En miles de pesos)	
<b>Flujos de Efectivo Procedentes de (utilizados en) Actividades de Operación</b>		
Ganancia	\$ 127,889,362	\$ 76,786,830
Ajustes para conciliar la ganancia (pérdida)		
Ajustes por gasto por impuestos a las ganancias	64,477,526	55,839,474
Ajustes por costos financieros	20,544,614	10,562,415
Ajustes por disminuciones en los inventarios	52,555,202	49,955,671
Ajustes por incremento de cuentas por cobrar de origen comercial	(2,656,333)	(14,548,362)
Ajustes por disminuciones (incrementos) en otras cuentas por cobrar derivadas de las actividades de operación	9,325,655	(30,589,516)
Ajustes por disminución de cuentas por pagar de origen comercial	(53,026,374)	(48,535,357)
Ajustes por incrementos en otras cuentas por pagar derivadas de las actividades de operación	25,181,322	27,940,188
Ajustes por gastos de depreciación y amortización	74,017,851	70,965,530
Ajustes por gastos de depreciación de derechos de uso	8,187,188	9,607,279
Ajustes por (reversiones de pérdidas por deterioro de valor) deterioro de valor reconocidas en el resultado del período	(2,480,132)	19,592,065
Ajustes por provisiones	-	3,819,846
Ajustes por pérdidas (ganancias) de moneda extranjera no realizadas	8,648,184	(1,771,848)
Ajustes por ganancias del valor razonable	(1,944,109)	-
Ajustes por ganancias no distribuidas de asociadas y subsidiarias (Método de participación)	(19,250,459)	(3,759,157)
Otros ajustes por partidas distintas al efectivo	-	8,724,474
Ajustes por (ganancias) pérdidas por la disposición de activos no corrientes	(31,165)	254,951
Otros ajustes para los que los efectos sobre el efectivo son flujos de efectivo de inversión o financiación	-	8,427,341
Otros ajustes para conciliar la pérdida	(16,974,583)	(6,603,336)
<b>Total, Ajustes para Conciliar la Ganancia</b>	<b>176,574,387</b>	<b>159,881,609</b>
<b>Flujos de Efectivo Netos Procedentes de Operaciones</b>	<b>304,463,689</b>	<b>236,668,439</b>
Impuesto a las ganancias pagados	(51,759,728)	(202,630)
Otras salidas de efectivo	(4,835,013)	(4,359,957)
<b>Flujos de Efectivo Netos Procedentes de Actividades de Operación</b>	<b>247,868,948</b>	<b>232,105,852</b>
<b>Flujos de Efectivo de Actividades de Inversión</b>		
Flujos de efectivo utilizados para obtener el control de subsidiarias u otros negocios	(1,056,600)	(2,860,641)
Otros pagos para adquirir patrimonio o instrumentos de deuda de otras entidades	(1,951,500)	-
Otros pagos para adquirir participaciones en negocios conjuntos	-	(5,333,608)
Importes procedentes de la venta de propiedades, planta y equipo	240,000	768,725
Compras de propiedades, planta y equipo	(18,693,076)	(10,428,329)
Compras de activos intangibles	(53,843,010)	(26,697,068)
Dividendos recibidos	363,174	-
Intereses recibidos	108,537	-
<b>Flujos de Efectivo Netos Utilizados en Actividades de Inversión</b>	<b>(74,832,475)</b>	<b>(44,550,919)</b>
<b>Flujos de Efectivo de Actividades de Financiación</b>		
Reembolsos de préstamos	-	(136,000,000)
Pagos de pasivos por arrendamientos financieros	(8,211,117)	(9,354,778)
Dividendos pagados	(101,664,120)	-
Intereses pagados	(12,356,487)	(9,711,217)
<b>Flujos de Efectivo Netos Utilizados en Actividades de Financiación</b>	<b>(122,231,734)</b>	<b>(154,065,995)</b>
<b>Incremento Neto de Efectivo y Equivalentes al Efectivo, antes del Efecto de los Cambios en la Tasa de Cambio</b>	<b>50,804,739</b>	<b>33,488,938</b>
Efectos de la variación en la tasa de cambio sobre el efectivo y equivalentes al efectivo	16,974,583	6,603,336
<b>Incremento Neto de Efectivo y Equivalentes al Efectivo</b>	<b>67,779,322</b>	<b>40,092,274</b>
Efectivo y equivalentes al efectivo al principio del año	192,716,955	152,624,681
<b>Efectivo y Equivalentes al Efectivo al Final del Año</b>	<b>\$ 260,496,277</b>	<b>\$ 192,716,955</b>

Las notas que se acompañan son parte integral de los estados financieros separados.

Ruben Darío Cárdenas Ortiz  
Representante Legal  
(Véase certificación adjunta)

Luz Nadia Pedreros Álvarez  
Contador Público  
T.P. 61235 - T  
(Véase certificación adjunta)

Andrés Bernal  
Sustitutorio signed by ANDREA  
ICABELLE BERNAL CORREA  
Date: 2023.03.02 09:22:21  
-05:00  
Andrea Isabelle Bernal Correa  
Revisor Fiscal  
T.P. 256635 - T  
Miembro de KPMG S.A.S.  
(Véase mi informe del 2 de marzo de 2023)

## **Caracol Televisión S.A.**

### **Notas a los Estados Financieros Separados**

Años terminados al 31 de diciembre de 2022 y 2021

*(Todos los valores están expresados en miles de pesos colombianos, excepto las tasas de cambio y valores por acción)*

#### **Nota 1. Naturaleza y Objeto Social**

Caracol Televisión S.A. (en adelante "la Compañía") fue establecida de acuerdo con las leyes colombianas, el 28 de agosto de 1969, mediante la escritura pública No. 4656 y tiene como objeto social la explotación de los negocios de radiodifusión, televisión, cinematografía, fotografía y demás medios de difusión y publicidad, como periódicos, revistas, vallas, etc., en todos sus aspectos, con miras al fomento cultural, técnico mercantil e industrial de dichas actividades. Su domicilio principal se encuentra en la ciudad de Bogotá en la calle 103 # 69b - 43. El término de duración de la Compañía expira el 31 de diciembre de 2050.

La Compañía pertenece a un Grupo Empresarial cuya matriz, Colinsa S. de R.L., está domiciliada en Panamá. En Colombia, en los términos de la NIIF 10, la controladora última del Grupo Empresarial es Invernac & Cía. S.A.S.

Tal como consta en el certificado de existencia y representación legal de Caracol Televisión S.A., existe una situación de Grupo Empresarial entre ésta y Colinsa S de R.L. en calidad de matriz.

El 22 de diciembre de 1998 se suscribió un contrato de concesión con la Comisión Nacional de Televisión (ahora Autoridad Nacional de Televisión), por medio del cual se obtuvo la licencia para la operación y explotación del canal de Operación Privada N2 con una duración inicial de 10 años. El 9 de enero de 2009 fue suscrita la prórroga del mismo por un período de diez años contados a partir del 11 de enero de 2009.

El 17 de abril de 2018 la Compañía suscribió con la Autoridad Nacional de Televisión (ANTV) el Otrosí No. 9 – Prórroga 2, al Contrato de Concesión No. 136 de 1997, mediante el cual se extiende la concesión para la operación y explotación del canal de operación privada N2 por 10 años, contados a partir del 11 de enero de 2019.

En virtud de lo dispuesto en el artículo 43 de la Ley 1978 de 2019, el Ministerio de Tecnologías de la Información y las Comunicaciones - MinTIC sustituyó a la ANTV en los contratos de concesión suscritos por esta entidad desde el 25 de julio de 2019.

El 10 de octubre de 2019 Caracol Televisión le manifestó al MinTIC su decisión de acogerse al régimen de habilitación general, de conformidad con lo previsto en las leyes 1341 de 2009 y 1978 de 2019. Mediante Resolución 2766 de 11 de octubre de 2019 expedida por MinTIC se resolvió: (i) Renovar a Caracol Televisión el permiso para el uso y explotación del espectro radioeléctrico para la prestación del servicio de televisión abierta radiodifundida desde el 11 de octubre de 2019 y hasta el 10 de enero de 2029 y (ii) declarar la terminación anticipada del contrato de concesión, de acuerdo con las disposiciones de los artículos 33 de la Ley 1978 de 2019 y 68 de la Ley 1341 de 2009, a partir del 10 de octubre de 2019.

#### **Nota 2. Principales Políticas Contables**

##### **2.1. Bases de Presentación**

Los estados financieros separados han sido preparados de acuerdo con las Normas de Contabilidad y de Información Financiera aceptadas en Colombia para entidades del Grupo 1 (NCIF Grupo 1) establecidas en la Ley 1314 de 2009, reglamentadas por el Decreto Único Reglamentario 2420 de 2015 modificado

## **Caracol Televisión S.A.**

### **Notas a los Estados Financieros Separados**

por los Decretos 2496 de 2015, 2131 de 2016, 2170 de 2017, 2483 de 2018, 2270 de 2019, 1432 de 2020, 938 de 2021 y 1611 de 2022. Las NCIF Grupo 1 se basan en las Normas Internacionales de Información Financiera (NIIF) completas, emitidas y traducidas oficialmente al español por el Consejo de Normas Internacionales de Contabilidad (International Accounting Standards Board – IASB, por sus siglas en inglés).

En la preparación de estos estados financieros separados la Compañía ha aplicado las políticas contables, los juicios, las estimaciones y supuestos contables significativos descritos en la presente Nota y en la Nota 4.

Estos estados financieros separados han sido preparados sobre la base del costo histórico, excepto ciertos activos y pasivos, que se han medido a valor razonable, como se indica en los principios contables específicos para dichos activos y pasivos.

Adicionalmente, los estados financieros separados se presentan en pesos colombianos, que es la moneda funcional de la Compañía. Toda la información financiera que se presenta se ha redondeado a los miles más cercanos, excepto cuando se indica lo contrario.

#### **2.2. Aprobación de los Estados Financieros**

La emisión de los estados financieros de la Compañía, correspondientes al ejercicio finalizado el 31 de diciembre de 2022 fue autorizada por la Junta Directiva el 2 de marzo de 2023, para ser presentados a la Asamblea General de Accionistas de acuerdo a lo requerido en el Código de Comercio.

#### **Resumen de Políticas Contables Significativas**

Las políticas contables que se exponen a continuación se han aplicado de forma consistente en los períodos presentados en estos estados financieros separados, de acuerdo con las Normas de Contabilidad y de Información Financiera aceptadas en Colombia NCIF.

La Compañía mantiene una participación en un negocio conjunto, que es una entidad controlada en forma conjunta donde los participantes mantienen un acuerdo contractual que establece el control conjunto sobre las actividades económicas de la entidad. El contrato requiere que haya unanimidad en la toma de decisiones financieras y operativas por parte de los miembros del negocio conjunto. Los estados financieros del negocio conjunto se preparan para el mismo período de información que el de la Compañía. De ser necesario, se realizan ajustes a los fines de alinear las políticas contables del negocio conjunto con las de la Compañía. La participación de la Compañía en el negocio conjunto a la fecha del informe es del 50%.

#### **2.3. Inversión en Subsidiarias y Asociadas**

Una subsidiaria es una entidad sobre la cual la Compañía ejerce control. Un inversor controla una participada cuando está expuesto, o tiene derecho, a rendimientos variables procedentes de su implicación en la participada y tiene la capacidad de influir en esos rendimientos a través de su poder sobre ésta.

Una asociada es una entidad sobre la cual la Compañía tiene influencia significativa. Influencia significativa es el poder de participar en las decisiones sobre las políticas financieras y operativas de la participada, pero que no supone control o control conjunto sobre esas políticas.

## **Caracol Televisión S.A.**

### **Notas a los Estados Financieros Separados**

Las participaciones en subsidiarias y asociadas se reconocen inicialmente por el costo y con posterioridad son ajustadas por el método de la participación patrimonial, que incluyen los resultados de transacciones realizadas a valor de mercado entre las Compañías.

El crédito mercantil relativo a la entidad subsidiaria o asociada se incluye en el valor en libros de la inversión y no se realiza una prueba individual de deterioro.

El estado de resultados refleja la participación de la Compañía en los resultados de las operaciones de las participadas. Cuando haya un cambio que la entidad reconoce directamente en su patrimonio neto, la Compañía reconoce su participación en dicho cambio, igualmente en su patrimonio neto. Se eliminan las ganancias y pérdidas no realizadas resultantes de las transacciones entre la Compañía y las entidades participadas.

Los estados financieros de las subsidiarias y asociadas se preparan para el mismo período de información que los de la Compañía. De ser necesario, se realizan los ajustes adecuados a fin de que sus políticas contables se ajusten a las políticas contables de la Compañía.

Una vez que se ha aplicado el método de la participación patrimonial, la Compañía determina si es necesario reconocer pérdidas adicionales por deterioro respecto de la inversión neta que tenga en la entidad. En cada fecha de cierre se determina si hay una evidencia objetiva de que la inversión se hubiese deteriorado; si éste es el caso, se calcula el valor del deterioro como la diferencia entre el importe recuperable de la inversión y su valor en libros, reconociendo dicha diferencia como "pérdidas por deterioro" en el estado de resultados.

Si se deja de tener control o influencia significativa en las entidades, la Compañía valora y reconoce la inversión mantenida a su costo o valor razonable.

#### **2.4. Conversión de Moneda Extranjera**

##### **a) Moneda Funcional y de Presentación**

Las partidas incluidas en los estados financieros son determinadas utilizando la moneda funcional ("peso colombiano").

##### **b) Transacciones y Saldos en Moneda Extranjera**

Los activos y pasivos monetarios denominados en moneda extranjera se convierten a la moneda funcional a la tasa de cambio de cierre vigente a la fecha de cierre del período sobre el que se informa.

Todas las diferencias de cambio se imputan al estado de resultados en la línea de ingresos y/o costos financieros, según cual sea la naturaleza del activo o pasivo que las genera, a excepción de las que correspondan a partidas monetarias incluidas en una inversión neta en un negocio en el extranjero que forma parte de una relación de cobertura. Estas partidas se reconocen en el otro resultado integral hasta la disposición de la inversión neta, momento en el que se reclasifican a los resultados. Los efectos impositivos atribuibles a las diferencias de cambio sobre tales partidas monetarias también se registran en el otro resultado integral.

##### **Subsidiarias en el Exterior**

Los activos y pasivos de las subsidiarias del exterior cuya moneda funcional sea distinta del peso

## **Caracol Televisión S.A.**

### **Notas a los Estados Financieros Separados**

colombiano se convierten a pesos colombianos a la tasa de cambio vigente a la fecha de cierre del período sobre el que se informa, y los estados de resultados respectivos se convierten a las tasas promedio de cambio vigentes. Las diferencias de cambio que surgen de la conversión se reconocen en el otro resultado integral. En caso de disposición o venta de una subsidiaria del exterior, el componente del otro resultado integral que se relaciona con esa subsidiaria en particular se reclasifica al estado de resultados.

#### **2.5. Clasificación Corriente y No Corriente**

La Compañía presenta los activos y pasivos en el estado separado de situación financiera con base en la clasificación como corriente y no corriente.

Un activo se clasifica como corriente cuando:

- Se estima que será cancelado o se espera sea vendido o consumido en un período inferior a doce meses.
- Se mantiene principalmente para propósitos de ser negociado.
- Es efectivo o equivalente de efectivo a menos que sea restringido de ser intercambiado o usado para pagar un pasivo por al menos doce meses desde la fecha de reporte. Todos los demás activos son clasificados como no corrientes.

Un pasivo se clasifica como corriente cuando:

- Se estima que será cancelado o transferido en un período inferior a doce meses.
- No se tiene un derecho incondicional para diferir el pago del pasivo por al menos doce meses posteriores a la fecha de reporte.

Todos los demás pasivos se clasifican como no corrientes.

#### **2.6. Propiedades, Planta y Equipo**

Las propiedades, planta y equipo se registran al costo al momento de su adquisición. Los costos subsecuentes se incluyen como parte del valor contable del activo o, en su caso, se reconocen como un activo por separado, sólo cuando es probable que la partida genere beneficios económicos futuros asociados y su costo pueda ser determinado adecuadamente. El valor contable de una parte reemplazada se cancela. Todas las demás reparaciones y mantenimiento se cargan a resultados cuando se incurren.

La depreciación de propiedades, planta y equipo se determina con base en el valor contable de los activos en uso y se calcula utilizando el método de línea recta sobre las vidas útiles estimadas de los activos, como sigue:

- Edificios: 20-70 años.
- Equipo técnico: 3-20 años.
- Equipo de oficina: 2-20 años.
- Equipo de transporte: 5-8 años.
- Equipo de transporte (móviles): 5-10 años.
- Equipo de cómputo: 2-5 años.

## **Caracol Televisión S.A.**

### **Notas a los Estados Financieros Separados**

- Red de transmisión: 3-20 años.

Los valores residuales y las vidas útiles de los activos son revisadas, y en su caso ajustadas, al final de cada período de información.

El valor contable de un activo es ajustado a su valor recuperable si el valor contable del activo es mayor que su valor recuperable estimado.

Las ganancias y pérdidas por disposición de activos se determinan mediante la comparación de los recursos obtenidos con el valor contable y se reconocen en resultados en otros ingresos o gastos.

#### **Propiedad, Planta y Equipo a Valor Razonable**

Los terrenos, edificios, unidades móviles, camiones y el equipo técnico se miden por su valor razonable menos las depreciaciones acumuladas y las pérdidas por deterioro del valor reconocidas después de la fecha de la revaluación. La Administración ha determinado que estos activos constituyen diferentes clases de activos bajo la NIC 16, debido a la naturaleza, características y riesgos de los mismos. Las revaluaciones, se efectúan para asegurar que el valor razonable del activo revaluado no difiera significativamente de su importe en libros a la fecha de cierre del período sobre el que se informa con una periodicidad máxima de cinco años o cuando exista evidencia suficiente sobre si su valor ha cambiado sustancialmente.

Todo incremento por revaluación se reconoce en el otro resultado integral y se acumula en el patrimonio en la reserva por revaluación de activos. Un déficit de revaluación se afectará en el estado de resultados excepto que este compensando un superávit del mismo activo reconocido en otros resultados integrales.

La diferencia basada en el monto revaluado en libros del activo y la depreciación basada en el costo histórico del activo se transfiere mensualmente de otros resultados integrales a la cuenta de utilidades acumuladas, neto de impuesto diferido.

Al momento de la venta del activo revaluado, el saldo de cualquier reserva por revaluación relacionada con ese activo se transfiere a los resultados acumulados, sin afectar el resultado del período.

#### **Baja de Propiedades, Planta y Equipo**

Un elemento de propiedades, planta y equipo o cualquier parte significativa inicialmente reconocida, es dada de baja al momento de una disposición, o cuando no se esperan beneficios económicos futuros producto de su uso o venta. Cualquier ganancia o pérdida que surja de la venta del activo (calculada como la diferencia entre el ingreso neto recibido y el valor en libros del activo) se incluye en los resultados del período cuando el activo es retirado. La baja del activo se efectuará teniendo en cuenta la fecha de transferencia de riesgos y beneficios al tercero.

#### **2.7. Arrendamientos**

En la fecha de inicio, la Compañía mide un activo por derecho de uso al costo, el cual incluye:

- El importe de la medición inicial del pasivo por arrendamiento;
- Los pagos por arrendamiento realizados antes o a partir de la fecha de inicio, menos los incentivos de arrendamiento recibidos;
- Los costos directos iniciales incurridos por la Compañía para firmar el contrato; y

## Caracol Televisión S.A.

### Notas a los Estados Financieros Separados

- Una estimación de los costos a incurrir por la Compañía al desmantelar y eliminar el activo subyacente, restaurando el lugar en el que está ubicado o restaurar el activo subyacente a la condición requerida por los términos y condiciones del arrendamiento.

Después de la fecha de inicio, un arrendatario medirá su activo por derecho de uso aplicando el modelo del costo. Si el arrendamiento transfiere la propiedad del activo subyacente a la Compañía al fin del plazo del arrendamiento o si el costo del activo por derecho de uso refleja que la Compañía ejercerá una opción de compra, se depreciará el activo por derecho de uso desde la fecha de inicio o del mismo hasta el final de la vida útil del activo subyacente. En otro caso, se depreciará el activo por derecho de uso desde la fecha de inicio hasta el final de la vida útil del activo subyacente o hasta el final del plazo del arrendamiento, lo que tenga lugar primero.

En la fecha de inicio, la Compañía mide el pasivo por arrendamiento al valor presente de los pagos por arrendamiento que no se hayan pagado en esa fecha. Los pagos por arrendamiento se descuentan usando la tasa de interés implícita en el arrendamiento, si esa tasa pudiera determinarse fácilmente. Si esa tasa no puede determinarse fácilmente, se utiliza la tasa incremental por préstamos que se determina con base en cotizaciones bancarias de préstamos por los fondos necesarios para obtener un activo de valor similar al activo por derecho de uso, por un plazo similar al del contrato de arrendamiento, y con una garantía adecuada para obtener el préstamo.

En la fecha de inicio, los pagos por arrendamiento incluidos en la medición del pasivo por arrendamiento comprenden los pagos siguientes por el derecho a usar el activo subyacente durante el plazo del arrendamiento que no se paguen en la fecha de inicio:

- Pagos fijos (incluyendo los pagos variables que por su naturaleza contractual son inevitables y por lo tanto se convierten en fijos), menos cualquier incentivo de arrendamiento por cobrar;
- Pagos por arrendamiento variables, que dependen de un índice o una tasa, inicialmente medidos usando el índice o tasa en la fecha de inicio;
- Importes que espera pagar el arrendatario como garantías de valor residual;
- El precio de ejercicio de una opción de compra si la Compañía está razonablemente segura de ejercer esa opción; y
- Pagos de penalizaciones por terminar el arrendamiento, si el plazo del arrendamiento refleja que la Compañía ejercerá una opción para terminar el arrendamiento.

Después de la fecha de inicio, el pasivo por arrendamiento se mide incrementando el importe en libros para reflejar el interés sobre el pasivo por arrendamiento (con base en el método de la tasa efectiva) y reduciendo el importe en libros para reflejar los pagos por arrendamiento realizados. El pasivo por arrendamiento se mide nuevamente para reflejar cambios en los pagos por arrendamiento.

Se reconoce el importe de la nueva medición del pasivo por arrendamiento como un ajuste al activo por derecho de uso.

Sin embargo, si el importe en libros del activo por derecho de uso se reduce a cero y se produce una reducción adicional en la medición del pasivo por arrendamiento, se reconoce los importes restantes de la nueva medición en el resultado del período.

El pasivo por arrendamiento se mide nuevamente descontando los pagos por arrendamiento modificados usando una tasa de descuento modificada, si:

## **Caracol Televisión S.A.**

### **Notas a los Estados Financieros Separados**

- Se produce un cambio en el plazo del arrendamiento, en cuyo caso, se determinan los pagos por arrendamiento modificados sobre la base del plazo del arrendamiento modificado;
- Se produce un cambio en la evaluación de una opción para comprar el activo subyacente, en cuyo caso, se determinan los pagos por arrendamiento modificados para reflejar el cambio en los importes por pagar bajo la opción de compra.

La tasa de descuento modificada corresponde a la tasa de interés implícita en el arrendamiento para lo que resta del plazo del arrendamiento, si esa tasa puede determinarse con facilidad, o la tasa incremental por préstamos en la fecha de la nueva evaluación, si la tasa de interés implícita en el arrendamiento no pudiera determinarse con facilidad.

El pasivo por arrendamiento se mide nuevamente descontando los pagos por arrendamiento modificados usando una tasa de descuento sin modificaciones, si:

- Se produce un cambio en los importes por pagar esperados relacionados con una garantía de valor residual, en cuyo caso, se determinan los pagos por arrendamiento modificados para reflejar el cambio en los importes que se espera pagar bajo la garantía de valor residual.
- Se produce un cambio en los pagos por arrendamiento futuros procedente de un cambio en un índice o una tasa (por ejemplo, IPC) usados para determinar esos pagos, en cuyo caso, se determinan los pagos por arrendamiento revisados, por lo que resta del plazo del arrendamiento, sobre la base de los pagos contractuales revisados.

Los pagos por arrendamiento variables que no dependen de un índice o una tasa no se incluyen en la medición del pasivo por arrendamiento. En consecuencia, esos pagos se reconocen en el resultado del período, excepto si corresponden a costos que crean otro activo en función de otras Normas aplicables, cuando ocurre el suceso o condición que da lugar a dichos pagos.

#### **2.8. Propiedades de Inversión**

Las propiedades de inversión se miden inicialmente al costo, incluido los costos de transacción. Con posterioridad al reconocimiento inicial, las propiedades de inversión se miden por su valor razonable, el que refleja las condiciones del mercado. Las ganancias y pérdidas que surgen de los cambios en los valores razonables de las propiedades de inversión se incluyen en el estado de resultados en el período en el que ocurren.

Las propiedades de inversión se dan de baja, ya sea en el momento de su venta o cuando la propiedad de inversión se retira del uso en forma permanente, y no se espera recuperar beneficio económico alguno de su venta.

La diferencia entre el ingreso neto procedente de la venta y el importe en libros del activo se reconoce en el estado de resultados en el período en el que el activo fue dado de baja.

Se realizan transferencias a o desde las propiedades de inversión solamente cuando exista un cambio en el uso del activo. Para el caso de una transferencia desde una propiedad de inversión hacia un componente de propiedad, planta y equipo, el costo atribuido tomado en cuenta para su posterior contabilización es el valor razonable del activo a la fecha del cambio de uso. Si un componente de propiedad, planta y equipo se transfiere a una propiedad de inversión, la Compañía contabiliza el activo hasta la fecha del cambio de uso de acuerdo con la política contable establecida para las propiedades, planta y equipo.



## **Caracol Televisión S.A.**

### **Notas a los Estados Financieros Separados**

#### **2.9. Activos Intangibles**

Los activos intangibles adquiridos por separado se reconocen inicialmente al costo, los que se adquieren en una combinación de negocios se reconocen por su valor razonable en la fecha de adquisición.

Los activos intangibles generados internamente, con exclusión de los costos de desarrollo capitalizados, no se capitalizan y los gastos correspondientes se reflejan en el estado separado de resultados en el año en que se incurre en el gasto.

Las vidas útiles de los activos intangibles son evaluadas como definidas o indefinidas. Los que tienen vida útil definida son amortizados a lo largo de su vida útil económica y evaluados por deterioro cada vez que hay un indicio de que el activo podría estar deteriorado.

El período de amortización y el método de amortización para un activo intangible con una vida útil definida se revisan como mínimo al final de cada período de reporte. Los cambios en la vida útil esperada o en el patrón esperado de generación de beneficios económicos futuros incorporados al activo se reflejan en los cambios en el período de amortización o en el método, según corresponda, y se tratan como cambios en las estimaciones contables. El gasto de amortización de los activos intangibles con vida definida se reconoce en el estado de resultados como parte de los gastos de administración.

Las ganancias y pérdidas derivadas al dar de baja un activo intangible se determinan como la diferencia entre el producto neto de su disposición y el valor en libros del activo, y se reconocen en el estado separado de resultados. Los activos intangibles de vida definida incluyen licencias de software, marcas y concesiones, se amortizan en línea recta con base en sus vidas útiles estimadas.

Los Activos Intangibles de la Compañía Incluyen:

##### **a. Marcas Comerciales y Licencias**

Las marcas comerciales y las licencias adquiridas de terceros se muestran por su costo histórico.

Las marcas comerciales y las licencias adquiridas en combinaciones de negocios se reconocen por su valor razonable a la fecha de adquisición. Tienen una vida útil finita y se valoran a costo menos amortización acumulada. La amortización se calcula por el método de línea recta para asignar el costo de las marcas y licencias durante su vida útil estimada de entre 1 y 20 años.

Las licencias para programas informáticos adquiridas se capitalizan en función de los costos incurridos para su adquisición y para poner en condiciones de uso el programa específico. Estos costos se amortizan durante sus vidas útiles estimadas de entre 1 y 3 años.

##### **b. Concesiones**

Las Concesiones corresponden al costo de la licencia de operación para la explotación del Canal Nacional de Operación Privada N2, otorgado por la Comisión Nacional de Televisión en 1997 y cuya prórroga se firmó el 17 de abril de 2018 por un período de diez años, contados a partir del 11 de enero de 2019.

El 10 de octubre de 2019 Caracol Televisión le manifestó al MinTIC su decisión de acogerse al régimen de habilitación general, se resolvió: (i) Renovar a Caracol Televisión el permiso para el uso y explotación del espectro radioeléctrico para la prestación del servicio de televisión abierta radiodifundida desde el 11 de octubre de 2019 y hasta el 10 de enero de 2029 y (ii) declarar la terminación anticipada del contrato de concesión, a partir del 10 de octubre de 2019.

La amortización de la licencia de operación se determina por el método de línea recta.

## **Caracol Televisión S.A.**

### **Notas a los Estados Financieros Separados**

#### **c. Derechos de Transmisión y Programación**

Los derechos de transmisión de películas adquiridas por la Compañía se registran en el momento en que se efectúe el pago o se inicie el plan de presentaciones. Dichos derechos se amortizan una vez se transmitan las películas adquiridas o al vencimiento de la fecha del compromiso de transmisión de las mismas.

Los derechos de transmisión de eventos deportivos, adquiridos a los clubes deportivos o a las entidades promotoras de los mismos, se registran como inventarios y se amortizan una vez se realice la respectiva transmisión.

#### **2.10. Activos Financieros**

Los activos financieros se clasifican, en el reconocimiento inicial, como instrumentos financieros medidos al costo amortizado, a valor razonable con cambios en otros resultados integrales (ORI), o a valor razonable con cambios en resultados con base en:

- a. El modelo de negocio de la entidad para gestionar los activos financieros y
- b. Las características de los flujos de efectivo contractuales del activo financiero.

La clasificación de un activo financiero se realiza en el momento en que la entidad se convierte en parte de las disposiciones contractuales del instrumento basado en el modelo de negocio de la Compañía para la gestión del activo financiero, y las características de flujo de efectivo contractuales del activo financiero. Con excepción de las cuentas por cobrar comerciales que no contienen un componente financiero significativo, la Compañía inicialmente mide los activos financieros al valor razonable más, en caso de que los activos financieros no se reconozcan a valor razonable con cambios a través de resultados, los costos de transacción directamente atribuibles.

Las cuentas por cobrar comerciales que no contienen un componente financiero significativo se miden por el precio de la transacción medido según la NIIF 15 (ver políticas contables asociadas con el reconocimiento de ingresos).

#### **Medición Posterior**

Para efectos de la medición posterior, los activos financieros se clasifican de la siguiente forma:

- Activos financieros a costo amortizado (cuentas por cobrar)
- Activos financieros a valor razonable con cambios en los resultados (inversiones)
- Activos financieros a valor razonable con cambios en ORI sin reclasificación posterior a los resultados (inversiones)

#### **Activos Financieros a Costo Amortizado**

La Compañía mide los activos financieros al costo amortizado si se cumplen las dos condiciones que se detallan a continuación:

- El activo financiero se conserva dentro de un modelo de negocio cuyo objetivo es mantener los activos financieros para obtener los flujos de efectivo contractuales y
- Las condiciones contractuales del activo financiero dan lugar, en fechas especificadas, a flujos de efectivo que son únicamente pagos del principal e intereses sobre el importe del principal pendiente.

## **Caracol Televisión S.A.**

### **Notas a los Estados Financieros Separados**

Los activos financieros a costo amortizado son medidos posteriormente utilizando el método de interés efectivo y son sujetos a provisiones de deterioro. Las ganancias o pérdidas se reconocen en los resultados del período cuando se da de baja al activo, cuando se modifica o tiene un deterioro.

#### **Activos Financieros a Valor Razonable con Cambios en el ORI**

La Compañía mide los activos financieros a valor razonable si se cumplen las dos condiciones que se detallan a continuación:

- El activo financiero se mantiene dentro de un modelo de negocio cuyo objetivo se logra obteniendo flujos de efectivo contractuales y vendiendo activos financieros y
- Las condiciones contractuales del activo financiero dan lugar, en fechas especificadas, a flujos de efectivo que son únicamente pagos del principal e intereses sobre el importe del principal pendiente.

Para instrumentos de deuda que deben ser medidos a valor razonable a través del ORI, los ingresos por intereses, revaluación cambiaria y las pérdidas o reversiones de deterioro se reconocen en el estado de resultados y se estiman de la misma manera que para Activos financieros medidos al costo amortizado. Los cambios de valor razonable restantes se reconocen en el ORI. Cuando se da de baja el activo financiero, el cambio en el valor razonable acumulado reconocido en el ORI se recicla en los resultados.

#### **Activos Financieros Designados a Valor Razonable con Cambios en el ORI**

En el reconocimiento inicial, la Compañía puede elegir clasificar de forma irrevocable sus inversiones en instrumentos de patrimonio como instrumentos designados a valor razonable con cambios en el ORI si cumplen con la definición de la NIC 32 Instrumentos Financieros: Presentación y que no se mantienen para negociar. La clasificación se determina de forma individual instrumento por instrumento.

Las pérdidas o ganancias de estos activos financieros no se reciclan a resultados. Los dividendos se reconocen como Otros ingresos operacionales en el estado de resultados cuando se establece un derecho a recibir un pago. Los instrumentos de patrimonio designados a valor razonable a través del ORI no son sujetos a pruebas de deterioro.

La Compañía mantiene inversiones en instrumentos de patrimonio bajo esta categoría.

#### **Activos Financieros a Valor Razonable con Cambios en Resultados**

Los activos financieros a valor razonable con cambios en resultados incluyen los activos financieros mantenidos para negociar, activos financieros designados en el reconocimiento inicial como a valor razonable con cambios en resultados, o activos financieros que se requieren sean medidos a valor razonable. Los activos financieros se clasifican como mantenidos para negociar si se adquieren con el propósito de venderlos en el corto plazo. Los instrumentos financieros derivados, incluyendo derivados implícitos, también se clasifican como mantenidos para negociar salvo que sean designados como instrumentos de cobertura eficaces. Los activos financieros con flujos de efectivo que no son solo pagos de principal e intereses se clasifican y se miden a valor razonable con cambios en resultados. La Compañía puede, en el momento del reconocimiento inicial, designar un activo financiero de forma irrevocable como medido al valor razonable con cambios en resultados si haciéndolo elimina o reduce significativamente una incongruencia de medición o reconocimiento (algunas veces denominada "asimetría contable") que surgiría en otro caso de la medición de los activos o pasivos o del reconocimiento de las ganancias y pérdidas de los mismos sobre bases diferentes.

## **Caracol Televisión S.A.**

### **Notas a los Estados Financieros Separados**

Los activos financieros a valor razonable con cambios en resultados se llevan en el estado de situación financiera a valor razonable y los cambios netos en su valor razonable se reconocen en el estado de resultados.

Esta categoría incluye instrumentos derivados e instrumentos de patrimonio los cuales la Compañía no ha designado de forma irrevocable como a valor razonable con cambios en el ORI. Los dividendos se reconocen como Otros ingresos operacionales en el estado de resultados cuando se establece un derecho a recibir un pago.

#### **Baja en Cuentas**

Un activo financiero (o en su caso una parte de un activo financiero, o una parte de un grupo de activos financieros similares) es dado de baja cuando:

- Los derechos a recibir flujos de efectivo del activo se han vencido;
- La Compañía ha transferido sus derechos a recibir flujos de efectivo del activo o ha asumido una obligación de pagar los flujos de efectivo recibidos en su totalidad y sin demora material a un tercero en virtud de un acuerdo de transferencia; y (a) la Compañía o ha transferido sustancialmente los riesgos y beneficios del activo; o (b) la Compañía no ha transferido ni retenido sustancialmente los riesgos y beneficios del activo, pero se ha transferido el control sobre el mismo.

Cuando la Compañía ha transferido sus derechos para recibir flujos de efectivo de un activo o ha entrado en un acuerdo de passthrough, evalúa si, y en qué medida, ha retenido los riesgos y beneficios de la propiedad. Cuando no haya transferido ni retenido sustancialmente todos los riesgos y beneficios del activo, ni control transferido del activo, la Compañía continúa reconociendo el activo transferido en la medida de su participación continua. En ese caso, la Compañía también reconoce un pasivo asociado. El activo transferido y el pasivo asociado se mide sobre una base que refleja los derechos y obligaciones que la Compañía ha retenido.

La participación continua en forma de una garantía sobre el activo transferido se mide en el nivel más bajo entre el valor en libros original del activo y el monto máximo de consideración que la Compañía podría ser requerida a pagar.

#### **Deterioro de Activos Financieros**

Para las cuentas por cobrar comerciales, la Compañía aplica el enfoque simplificado en el cálculo de las pérdidas crediticias esperadas (PCE). Por lo tanto, la Compañía no realiza un seguimiento de los cambios en el riesgo de crédito, sino que reconoce una provisión para pérdidas basada en la PCE de por vida en cada fecha de reporte. La Compañía ha establecido una matriz de provisiones que se basa en su experiencia de pérdidas de crédito histórica, ajustada por factores de futuro específicos para los deudores y el entorno económico.

El valor en libros del activo se reduce mediante el uso de una cuenta de provisión y el monto de la pérdida se reconoce en los resultados del período.

Si, en un ejercicio posterior, el importe de la pérdida estimada por deterioro disminuye a causa de un evento posterior al reconocimiento del deterioro, la pérdida por deterioro reconocida previamente se revierte y el importe de la reversión se reconoce en los resultados del período.

## **Caracol Televisión S.A.**

### **Notas a los Estados Financieros Separados**

#### **2.11. Pasivos Financieros**

Todos los pasivos financieros se miden a su costo amortizado utilizando el método de interés efectivo a excepción de los pasivos financieros a valor razonable con cambios en resultados. La Compañía podrá designar irrevocablemente un pasivo financiero a valor razonable con cambios en resultados, cuando al hacerlo se obtenga información más relevante debido a que:

- Elimina o reduce una inconsistencia de medición (a veces referido como "una asimetría contable") que de otra manera surgiría de la medición de los activos o pasivos, o para reconocer las ganancias y pérdidas de los mismos sobre bases diferentes.
- Un grupo de pasivos financieros o de activos financieros se gestiona y su rendimiento se evalúa sobre la base del valor razonable, de acuerdo con una gestión de riesgo documentada o estrategia de inversión, y la información dentro de la Compañía está provista sobre esa base cuando se suministra al personal directivo clave.

#### **Baja en Cuentas**

Un pasivo financiero es dado de baja cuando la obligación derivada del pasivo haya sido pagada o cancelada o haya expirado. Cuando un pasivo financiero existente es reemplazado por otro del mismo prestamista en condiciones sustancialmente diferentes, o los términos de un pasivo existente se modifican sustancialmente, un intercambio o tal modificación se trata como una baja del pasivo financiero original y el reconocimiento de un nuevo pasivo, y la diferencia de los respectivos valores en libros se reconoce en los resultados del período.

#### **2.12. Instrumentos Financieros Derivados**

La Compañía utiliza instrumentos financieros derivados tales como contratos forward para compra y venta de dólares y permutas (Swaps) de tasas de interés para cubrir sus riesgos de divisas y de tipo de interés. Dichos instrumentos financieros derivados se reconocen inicialmente por su valor razonable en la fecha de suscripción de un contrato de derivados. Subsecuente al reconocimiento inicial, los derivados se registran a su valor razonable como activos financieros cuando el valor razonable es positivo y como pasivos financieros cuando el valor razonable es negativo.

Cualquier ganancia o pérdida resultante de los cambios en el valor razonable de los derivados se reconocen directamente en resultados.

#### **Clasificación Corriente y No Corriente**

Los instrumentos derivados se clasifican como corrientes o no corrientes o separados en una porción corriente y no corriente sobre la base de una evaluación de los hechos y circunstancias (por ejemplo, los flujos de efectivo contractuales).

Los derivados implícitos son separados del contrato principal y se contabilizan por separado si las características económicas y riesgos del contrato principal y el derivado implícito no están estrechamente relacionados, un instrumento independiente con las mismas condiciones del derivado implícito cumpliría la definición de derivado, y el instrumento combinado se mide por su valor razonable con cambios en resultados.

#### **2.13. Compensación de Activos Financieros y Pasivos Financieros**

Los activos financieros y los pasivos financieros se compensan de manera que se presenta el importe

## **Caracol Televisión S.A.**

### **Notas a los Estados Financieros Separados**

neto en el estado de situación financiera, solamente si la Compañía (i) tiene un derecho actual legalmente exigible de compensar los importes reconocidos; y (ii) tiene la intención de liquidarlos por el importe neto, o de realizar los activos y cancelar los pasivos en forma simultánea.

#### **2.14. Deterioro de Activos No Financieros**

La Compañía evalúa, de acuerdo con la NIC 36 "Deterioro del valor de los activos", al cierre de cada ejercicio si existe algún indicio de que un activo puede estar deteriorado. Si existe un indicio de deterioro, o si la prueba anual por deterioro así lo indica, la Compañía estima el importe recuperable del activo. El importe recuperable de un activo es el mayor entre el valor razonable del mismo o de una unidad generadora de efectivo (UGE), menos los costos de venta y su valor en uso y se determina para un activo individual, a menos que el activo no genere entradas de efectivo que sean altamente independientes de aquellas procedentes de otros activos o grupos de activos. Cuando el importe en libros de un activo o unidad generadora de efectivo excede su importe recuperable, el activo se considera deteriorado y se reduce a su importe recuperable.

Al calcular el valor en uso, los flujos de efectivo futuros estimados se descuentan a su valor presente utilizando una tasa de descuento antes de impuestos que refleja las evaluaciones actuales de mercado del valor del dinero en el tiempo y los riesgos específicos del activo. En la determinación del valor razonable menos los costos de venta, transacciones recientes de mercado se tienen en cuenta, si están disponibles. Si tales transacciones pueden identificarse, se utiliza un modelo de valoración adecuado.

Estos cálculos son corroborados por múltiples de valuación, u otros indicadores disponibles del valor razonable.

Las pérdidas por deterioro de operaciones continuas se reconocen en el estado de resultados, en aquellas categorías de gastos que sean coherentes con la naturaleza del activo deteriorado, a excepción de una propiedad previamente revaluada, donde la revaluación fue llevada a otro resultado integral. En este caso, el deterioro también es reconocido en otro resultado integral hasta por el monto de cualquier reevaluación anterior.

La Compañía hace una evaluación en cada fecha de presentación del informe para revisar si existe algún indicio de que ya no existen pérdidas por deterioro previamente reconocidas o que puedan haber disminuido. Si existe tal indicio, la Compañía estima el importe recuperable del activo o la unidad generadora de efectivo. Una pérdida por deterioro reconocida previamente solamente se revierte si ha habido un cambio en las hipótesis utilizadas para determinar el importe recuperable del activo desde que se reconoció la última pérdida por deterioro. La reversión se limita de forma que el valor en libros del activo no exceda su importe recuperable, ni supere el importe en libros que hubiera sido determinado, neto de la depreciación, si ninguna pérdida por deterioro hubiera sido reconocida para el activo en años anteriores. La reversión se registra en la cuenta de resultados a menos que el activo se contabilice por su valor revaluado, en cuyo caso la reversión se trata como un aumento de revaluación.

#### **2.15. Inventarios**

Los Inventarios de las producciones se valúan al costo, que consiste en los costos directos e indirectos de producción. Los pagos por derechos de exclusividad son capitalizados inicialmente y subsecuentemente aplicados como costos directos o indirectos de producción de programas.

La política de la Compañía es capitalizar los costos de producción de programas y amortizarlos en el período estimado de generación de ingresos con base en el comportamiento histórico de los ingresos de la Compañía para producciones similares.

## **Caracol Televisión S.A.**

### **Notas a los Estados Financieros Separados**

El costo de ventas se calcula al momento en que los costos de los programas se identifican con los ingresos correspondientes.

Los costos de producciones nacionales en general, que tengan un potencial alto de comercialización en el exterior se mantienen en el inventario, hasta un máximo del 30% de su costo y se amortizan en la medida en que se generen ventas internacionales, en un período máximo de tres (3) años, excepto para aquellas producciones que pasados estos tres (3) años continúen generando ingresos.

Las producciones que son realizadas por encargo o aquellas con presupuesto significativo, se amortizan dependiendo de su potencial comercialización y explotación en diferentes plataformas.

Los inventarios de materiales y repuestos para el mantenimiento de equipo técnico se valúan al costo. El costo se determina utilizando el método de costo promedio.

#### **2.16. Cuentas Comerciales por Cobrar**

Cuentas comerciales por cobrar son importes de clientes por ventas de bienes o servicios realizadas en el curso normal de la explotación. Si se espera cobrar la deuda en un año o menos (o en el ciclo normal de la explotación, si este fuera más largo), se clasifican como activos corrientes. En caso contrario, se presentan como activos no corrientes.

Las cuentas comerciales por cobrar se reconocen inicialmente por su valor razonable y posteriormente por su costo amortizado de acuerdo con el método del tipo de interés efectivo, menos la provisión por pérdidas por deterioro del valor.

#### **2.17. Efectivo y Equivalentes de Efectivo e Inversiones Temporales**

Se considera efectivo tanto los fondos en caja como los depósitos bancarios a la vista de libre disponibilidad. Se consideran equivalentes al efectivo, las inversiones a corto plazo de gran liquidez y de libre disponibilidad que, sin previo aviso ni costo relevante, pueden convertirse fácilmente en una cantidad determinada de efectivo conocida con alto grado de certeza al momento de la imposición, están sujetas a un riesgo poco significativo de cambios en su valor, con vencimientos hasta tres meses posteriores a la fecha de las respectivas imposiciones, y cuyo destino principal no es el de inversión o similar, sino el de cancelación de compromisos a corto plazo. Los adelantos en cuentas corrientes bancarias son préstamos que devengan interés, exigibles a la vista, y forman parte de la gestión de tesorería de la Compañía, por lo que también se asimilan a los equivalentes al efectivo.

Para propósitos de presentación del estado de situación financiera, el efectivo y equivalentes al efectivo incluyen el efectivo en caja y bancos y las colocaciones a corto plazo que cumplen con las condiciones definidas precedentemente. Los sobregiros en cuentas corrientes bancarias se incluyen como deudas y préstamos que devengan interés en el pasivo corriente.

Para propósitos de presentación del estado de flujos de efectivo, el efectivo y equivalentes al efectivo incluyen el efectivo en caja y bancos y las colocaciones a corto plazo que cumplen con las condiciones definidas.

#### **2.18. Gastos Pagados por Anticipado**

- Beneficios prepagados a empleados: la diferencia entre el valor razonable y el importe nominal de los préstamos de los empleados con la tasa de interés por debajo del mercado se difiere en pagos anticipados y se amortizan en el plazo del préstamo basado en el método de la tasa de interés efectiva.

## **Caracol Televisión S.A.**

### **Notas a los Estados Financieros Separados**

- Seguros y fianzas: se reconocen las pólizas de seguros suscritas entre Caracol TV y Compañías aseguradoras principalmente sobre activos y responsabilidades de las Compañías.
- Pagos anticipados: la Compañía realiza anticipos a terceros para la prestación de servicios futuros, los cuales a cada fecha de presentación de los estados financieros no han sido recibidos.

#### **2.19. Proveedores y Cuentas por Pagar**

Los proveedores y cuentas por pagar son obligaciones de pago por bienes o servicios que han sido adquiridos en el curso normal de negocios. Estas cuentas por pagar se clasifican como pasivos corrientes si la obligación de pago es a un año o menos (o en el ciclo normal de operaciones del negocio si éste fuera mayor). En caso contrario, se presentan como pasivos no corrientes.

Los saldos de proveedores y cuentas por pagar se reconocen inicialmente a su valor razonable y subsecuentemente se miden a costo amortizado utilizando el método de interés efectivo.

#### **2.20. Obligaciones Financieras**

Las obligaciones financieras se reconocen inicialmente a valor razonable, neto de los costos de transacción incurridos. Posteriormente se reconoce a su costo amortizado; cualquier diferencia entre los recursos obtenidos (netos de costos de transacción) y el valor de redención se reconoce en resultados en el periodo de la deuda utilizando el método de interés efectivo.

Los intereses por pagar se presentan en una línea por separado dentro de los pasivos corrientes en el estado de situación financiera.

#### **2.21. Pasivos por Impuestos**

El gasto por impuestos de renta comprende el impuesto corriente y el diferido. El impuesto se reconoce en el estado de resultados, excepto cuando se trata de partidas que se reconocen directamente en el patrimonio, caso en el cual el impuesto inherente a ellas también se reconoce en el patrimonio.

#### **Ley de Inversión Social y Ley de Crecimiento Económico – (Últimas Reformas tributarias)**

El impuesto diferido se reconoce por el método del pasivo, sobre las diferencias temporarias entre las bases fiscales de activos y pasivos y su valor en libros mostrado en los estados financieros. El impuesto a la renta diferido se determina usando las tasas tributarias que han sido promulgadas a la fecha del estado de situación financiera y que se espera serán aplicables cuando el impuesto a la renta diferido activo se realice o el impuesto a la renta pasivo se pague.

Los activos por impuesto diferido se reconocen en la medida que sea probable que las diferencias temporarias, créditos tributarios por utilizar, o las pérdidas tributarias acumuladas puedan ser utilizadas excepto:

- Cuando el pasivo por impuesto diferido surge del reconocimiento inicial de un crédito mercantil o de un activo o pasivo en una transacción que no sea una combinación de negocios y que, en el momento de la transacción, no afecta ni al resultado contable ni al resultado fiscal.
- Con respecto a las diferencias temporarias imponibles relacionadas con inversiones en sociedades dependientes, entidades asociadas y negocios conjuntos, cuando el momento de reversión de la diferencia temporaria puede controlarse y es probable que la diferencia temporaria no revierta en un futuro previsible.



## **Caracol Televisión S.A.**

### **Notas a los Estados Financieros Separados**

Los activos y pasivos por impuesto diferido se miden a las tasas impositivas que se espera sean de aplicación en el ejercicio en el que el activo se realice o el pasivo se cancele, con base en las tasas impositivas y normas fiscales que fueron aprobadas a la fecha de cierre del período sobre el que se informa, o cuyo procedimiento de aprobación se encuentre próximo a completarse para tal fecha.

El importe en libros de los activos por impuesto diferido se revisa en cada fecha de cierre del período sobre el que se informa y se reduce en la medida en que ya no sea probable la existencia de suficiente ganancia impositiva futura disponible para permitir que esos activos por impuesto diferido sean utilizados (recuperados) total o parcialmente. Los activos por impuesto diferido no reconocidos se reevalúan en cada fecha de cierre del período sobre el que se informa y se reconocen en la medida en que se torne probable la existencia de ganancias impositivas disponibles futuras que permitan recuperar dichos activos por impuesto diferido no reconocidos con anterioridad.

El impuesto diferido relacionado con partidas reconocidas fuera del resultado, también se reconoce fuera de éste. Estas partidas se reconocen en correlación con las transacciones subyacentes con las que se relacionan, ya sea en el otro resultado integral o directamente en el patrimonio.

Los activos y pasivos por impuesto diferido se compensan si existe un derecho legalmente exigible de compensar los activos y los pasivos por el impuesto a las ganancias corriente, y si los impuestos diferidos se relacionan con la misma entidad sujeta a impuestos y a la misma autoridad fiscal.

#### **Impuesto sobre la Renta**

Los activos y pasivos por impuesto de renta corriente del período se miden al monto que se espera sea recuperado o pagado a las autoridades tributarias. Las tasas fiscales y las leyes tributarias utilizadas para calcular el monto son las promulgadas o subsecuentemente promulgadas a la fecha de reporte.

El impuesto corriente relacionado con partidas que fueron reconocidas directamente en el patrimonio o en otros resultados integrales se reconoce en el estado separado de cambios en el patrimonio o en el estado separado de resultados integrales, respectivamente. La administración evalúa periódicamente las posiciones tomadas en las declaraciones fiscales con respecto a situaciones en donde las regulaciones tributarias son sujetas a interpretación y establece provisiones cuando es apropiado.

La Ley 2155 (Ley de Inversión Social), que incluye la reforma tributaria 2021, así como las reglas para aumentar el gasto social, reducir el gasto público y ajustar el presupuesto 2021. La ley entró en vigor el 14 de septiembre de 2021. Esta Ley, incrementó la tarifa nominal del impuesto a las ganancias corporativas al 35% a partir del 1 de enero de 2022 (la tasa del impuesto a las ganancias corporativas para 2021 fue del 31%). Esta tasa generalmente aplica a entidades colombianas, establecimientos permanentes en Colombia y contribuyentes extranjeros con ingresos de fuente colombiana que deben presentar declaraciones de impuestos sobre la renta en Colombia.

La ley 2277 de 2022, mantuvo la tarifa general sobre la renta al 35% pero con varias excepciones.

#### **Tributación mínima del 15%**

Se introduce una tasa mínima de tributación del 15% para los contribuyentes del impuesto sobre la renta. Esta tasa mínima se denomina Tasa de Tributación Depurada -TTD, y no podrá ser inferior al 15%. La TTD se determina de dividir el impuesto depurado (ID) sobre la utilidad depurada (UD). A su vez, se establecen los factores que componen el ID y la UD para delimitar su determinación. Si la TTD es inferior al 15%, ésta deberá ser ajustada para llegar al 15% mínimo.

## **Caracol Televisión S.A.**

### **Notas a los Estados Financieros Separados**

Esta tributación mínima no aplica en varios casos, incluyendo personas jurídicas extranjeras sin residencia en el país; Zonas Económicas y Sociales Especiales -ZESE, durante el periodo que su tarifa del impuesto sobre la renta sea 0%; las ZOMAC; las rentas de servicios hoteleros sujetas a tarifa del 15%; las empresas editoriales con objeto social exclusivo de edición de libros; las empresas industriales y de economía mixta del estado con tarifa del 9%; y los contratos de concesión.

#### **Límite global para ciertos beneficios y estímulos tributarios**

El valor de algunos ingresos no constitutivos de renta, deducciones especiales, rentas exentas y descuentos tributarios no podrá exceder del 3% de la renta líquida ordinaria antes de detraer las deducciones especiales.

#### **Ganancias Ocasionales**

La tarifa de ganancias ocasionales tanto para personas naturales como para entidades jurídicas (residentes y no residentes fiscales) se incrementará al 15%. Lo anterior con excepción de las ganancias ocasionales provenientes de loterías, rifas, apuestas y similares que se mantendrán al 20%.

#### **Impuesto a los Dividendos**

La ley 2277 de 2022, modificó la tarifa de retención en la fuente en la distribución de dividendos entre sociedades nacionales la cual será del 10%. Dicha retención será trasladable a la persona natural residente fiscal en Colombia, o al inversionista (persona natural o jurídica) residente en el exterior. Siguen vigentes los tratamientos de excepción para no aplicar esta retención.

#### **Beneficio de auditoría**

La Ley 2155 de 2021 estableció para los periodos gravables 2022 y 2023, la liquidación privada de los contribuyentes del impuesto sobre la renta y complementarios que incrementen su impuesto neto de renta en por lo menos un porcentaje mínimo del treinta y cinco por ciento 35% (30% para 2021), en relación con el impuesto neto de renta del año inmediatamente anterior, quedará en firme si dentro de los seis (6) meses siguientes a la fecha de su presentación no se hubiere notificado emplazamiento para corregir o requerimiento especial o emplazamiento especial o liquidación provisional, siempre que la declaración sea debidamente presentada en forma oportuna y el pago total se realice en los plazos que para tal efecto fije el Gobierno nacional.

Si el incremento del impuesto neto de renta es de al menos un porcentaje mínimo del veinticinco por ciento 25% (20% para 2021), en relación con el impuesto neto de renta del año inmediatamente anterior, la declaración de renta quedará en firme si dentro de los doce (12) meses siguientes a la fecha de su presentación no se hubiere notificado emplazamiento para corregir o requerimiento especial o emplazamiento especial o liquidación provisional, siempre que la declaración sea debidamente presentada en forma oportuna y el pago total se realice en los plazos que para tal efecto fije el Gobierno nacional.

El anterior beneficio no aplica para: (i) contribuyentes que gocen de beneficio tributarios en razón a su ubicación en una zona geográfica determinada; (ii) cuando se demuestre que retenciones en la fuente declaradas son inexistentes; (iii) cuando el impuesto neto de renta sea inferior a 71 UVT (2022 equivale a \$2.698 miles). El término previsto en esta norma no se extiende para las declaraciones de retención en la fuente ni para el impuesto sobre las ventas las cuales se registrarán por las normas generales.

## **Caracol Televisión S.A.**

### **Notas a los Estados Financieros Separados**

#### **Impuesto al Patrimonio**

La Ley 1943 de 2018, creó a partir de 2019 el nuevo impuesto al patrimonio, a cargo de personas naturales y sucesiones ilíquidas con residencia o sin residencia en el país y sociedades y entidades extranjeras no declarantes de renta en Colombia, que posean bienes en Colombia, diferentes a acciones, cuentas por cobrar, e inversiones de portafolio. Tampoco serán sujetos pasivos del impuesto al patrimonio las sociedades o entidades extranjeras no declarantes del impuesto sobre la renta que suscriban contratos de arrendamiento financiero con entidades residentes en Colombia.

#### **Impuesto a las Ventas**

En materia de impuesto sobre las ventas se excluyó de la base para liquidar el IVA en las importaciones de bienes desde Zona Franca, aquellos elementos (servicios o materia prima) sobre los que el usuario de zona franca ya hubiere pagado IVA. Se revive el artículo 491 del Estatuto Tributario, que prohíbe expresamente la posibilidad de tomar como impuesto descontable el IVA pagado en la adquisición de activos fijos. Se establecen tres días al año de exención de IVA para ciertos productos, con límites en función de las unidades adquiridas.

#### **Procedimiento Tributario**

Se extiende el beneficio de auditoría aplicable al año gravable 2019 para los años gravables 2020 y 2021.

Se reduce a cinco años el término de firmeza aplicable a las declaraciones en las que se compensen o generen pérdidas fiscales y frente a los años que se tiene obligación de cumplir con el régimen de precios de transferencia.

El término para corregir voluntariamente las declaraciones tributarias en las que se disminuya el saldo a favor o se incremente el valor a pagar se amplía a tres años.

#### **CINIIF 23 - La Incertidumbre frente a los Tratamientos del Impuesto a las Ganancias**

Las posiciones inciertas originadas por las incertidumbres frente a los tratamientos del impuesto a las ganancias dada por la Compañía, implica un análisis objetivo de identificación de la posición frente a una transacción o circunstancia concreta, la postura de autoridad tributaria, el resultado de providencias judiciales sobre el tema y el efecto de la incertidumbre sobre el impuesto corriente, diferido o créditos fiscales no utilizados.

Con la adopción de la interpretación de la CINIIF 23 dentro del alcance de la NIC 12 a partir del 1 de enero de 2020, en concordancia con el período de transición y de acuerdo con el resultado del estudio, las contingencias por posiciones inciertas iniciales que se determinen son contabilizadas con cargo a utilidades retenidas; posteriormente en los años siguientes se ajustará el gasto por impuesto sobre la renta y los activos y pasivos por impuesto corriente y diferido.

#### **2.22. Beneficios a los Empleados**

##### **a. Préstamos a Empleados**

Los préstamos a los empleados se registran inicialmente al valor razonable medido como el valor presente de los flujos futuros de efectivo del préstamo descontados a una tasa de interés de mercado para instrumentos similares. La diferencia entre el valor nominal y el valor razonable se difiere como un gasto pagado por anticipado y se amortiza con base en el método de interés efectivo durante la vigencia del préstamo.

## Caracol Televisión S.A.

### Notas a los Estados Financieros Separados

#### b. Prima de Antigüedad

El importe reconocido como un pasivo por prima de antigüedad a largo plazo a los empleados corresponde al importe total neto resultante del valor presente de la obligación por beneficios definidos al final del período sobre el que se informa, con los cuales se liquidan directamente las obligaciones.

La proyección de los pagos es calculada con base en estudios actuariales certificado por un perito independiente, tal como se indica en la tabla:

Año	Proyección de Pago
2023	\$ 1,458,516
2024	359,703
2025	442,715
2026	494,685
2027 en adelante	2,168,422
	<u>\$ 4,924,041</u>

#### Obligaciones por Pensiones

La NIC 19 exige que las empresas reflejen contablemente no solo las obligaciones que legalmente tengan que atender, sino cualquier otro tipo de obligación efectiva que derive de las prácticas habituales de beneficios a los empleados seguidas por las empresas.

De igual forma determinar el valor actual de las obligaciones por beneficios, empleando el método de beneficios proyectados. Haciendo suposiciones actuariales respecto a las variaciones demográficas (tasas de rotación de empleados, tablas de mortalidad, probabilidades de muerte y su sobrevivencia, tablas de invalidez y morbilidad) y económicas y financieras (proyecciones de IPC, salarios, tasas de rentabilidad, títulos del gobierno, variaciones de costos, de asistencia médica y los cambios normativos). Además, tasas de descuento respectivas.

La Norma contempla cinco categorías de retribuciones a los empleados:

- Retribuciones a corto plazo a los empleados en activo, tales como sueldos, salarios y contribuciones a la seguridad social, permisos remunerados y permisos remunerados por enfermedad, participación en las ganancias e incentivos (Si se pagan dentro de los doce (12) meses siguientes al cierre del ejercicio) y retribuciones no monetarias (tales como asistencia médica, disfrutes de casas, coches y la disposición de bienes o servicios subvencionados o gratuitos).
- Retribuciones en acciones.
- Retribuciones a los empleados retirados, tales como prestaciones por pensiones y otras prestaciones por retiros, seguros de vida y atención médica para los jubilados.
- Otras prestaciones a largo plazo para los empleados, entre los que se incluyen los permisos remunerados después de largos períodos de servicio (permisos sabáticos), las retribuciones especiales después de largo tiempo de servicio, las retribuciones por incapacidad y, si se pagan a un plazo de doce (12) meses o más después del cierre del ejercicio, participación en beneficios, incentivos y otro tipo de compensación salarial diferida.
- Indemnizaciones por cese del contrato.

## **Caracol Televisión S.A.**

### **Notas a los Estados Financieros Separados**

#### **2.23. Depósitos y/o Anticipos de Clientes**

Los contratos de depósitos y anticipos de clientes para servicios de publicidad futura por televisión establecen que los clientes reciban precios preferentes y fijos, durante el período del contrato, en la transmisión de tiempo publicitario con base en las tarifas establecidas por la Compañía.

Dichas tarifas varían dependiendo de cuando se transmita la publicidad, en función a la hora, día y tipo de programación.

#### **2.24. Provisiones**

##### **a. Reconocimiento y Medición**

Las provisiones se reconocen cuando (i) existe una obligación presente (legal o implícita) como resultado de un suceso pasado; (ii) es probable que haya que desprenderse de recursos que incorporan beneficios económicos para cancelar la obligación; y (iii) pueda hacerse una estimación fiable del importe de la misma.

En los casos en que se espera que la provisión se reembolse en todo o en parte, por ejemplo, en virtud de un contrato de seguros, el reembolso se reconoce como un activo separado únicamente en los casos en que tal reembolso sea virtualmente cierto. El gasto correspondiente a cualquier provisión se presenta en el estado de resultados en la línea que mejor refleje la naturaleza de la provisión, neto de todo reembolso relacionado, en la medida en que éste sea virtualmente cierto.

Si el efecto del valor temporal del dinero es significativo, las provisiones se descuentan utilizando una tasa actual de mercado antes de impuestos que refleje, cuando corresponda, los riesgos específicos del pasivo. Cuando se reconoce el descuento, el aumento de la provisión producto del paso del tiempo se reconoce como costos financieros en el estado de resultados.

##### **b. Pasivos Contingentes**

Un pasivo contingente es: (i) una obligación posible, surgida a raíz de sucesos pasados y cuya existencia ha de ser confirmada sólo por la ocurrencia, o en su caso la no ocurrencia, de uno o más sucesos futuros inciertos que no están enteramente bajo el control de la Compañía; o (ii) una obligación presente, surgida a raíz de sucesos pasados, que no se ha reconocido contablemente porque: (a) no es probable que para satisfacerla se vaya a requerir una salida de recursos que incorporen beneficios económicos; o (b) el importe de la obligación no pueda ser medido con la suficiente fiabilidad.

Un pasivo contingente no es reconocido en los estados financieros, sino que es informado en notas, excepto en el caso en que la posibilidad de una eventual salida de recursos para liquidarlo sea remota. Para cada tipo de pasivo contingente a las respectivas fechas de cierre de los períodos sobre los que se informa, la Compañía revela (i) una breve descripción de la naturaleza del mismo y, cuando fuese posible, (ii) una estimación de sus efectos financieros; (iii) una indicación de las incertidumbres relacionadas con el importe o el calendario de las salidas de recursos correspondientes; y (iv) la posibilidad de obtener eventuales reembolsos.

##### **c. Activos Contingentes**

Un activo contingente es un activo de naturaleza posible, surgido a raíz de sucesos pasados, cuya existencia ha de ser confirmada sólo por la ocurrencia, o en su caso por la no ocurrencia, de uno o más eventos inciertos en el futuro, que no están enteramente bajo el control de la Compañía.

Un activo contingente no es reconocido en los estados financieros, y se revela en notas en el caso en que sea probable la entrada de beneficios económicos. Para cada tipo de activo contingente a las:

## **Caracol Televisión S.A.**

### **Notas a los Estados Financieros Separados**

respectivas fechas de cierre de los periodos sobre los que se informa, la Compañía revela (i) una breve descripción de la naturaleza del mismo y, cuando fuese posible, (ii) una estimación de sus efectos financieros.

Adicionalmente, tal cual lo previsto en la NIC 37.92, la Compañía tiene por política no revelar de manera detallada la información vinculada con disputas con terceros relativas a situaciones que involucren provisiones, pasivos contingentes y activos contingentes, en la medida en que esa información perjudique seriamente la posición de la Compañía. En estos casos, La Compañía brinda información de naturaleza genérica y explica las razones que han llevado a tomar tal decisión.

#### **2.25. Reconocimiento de ingresos**

Los ingresos de la Compañía se derivan principalmente por la venta de servicios de publicidad y de entretenimiento, relacionados con sus distintas actividades de operación, tanto en el mercado nacional como internacional. Los ingresos por contratos con clientes se reconocen cuando el control de los bienes o servicios se transfiere al cliente por una cantidad que refleja la contraprestación a la que la Compañía espera tener derecho a cambio de dichos bienes o servicios. La Compañía actúa como principal en los contratos con clientes.

A continuación, se presenta un resumen de las políticas para el reconocimiento de los ingresos de las principales actividades de operación:

- a) Los ingresos por publicidad, que incluyen los depósitos y anticipos de clientes por publicidad futura, se reconocen como ingresos al momento en que el servicio de publicidad es prestado.
- b) Los ingresos por servicios de programación para televisión restringida y licencias de programas de televisión se reconocen cuando los programas están disponibles para su transmisión por parte del cliente.
- c) Los ingresos por derechos de transmisión de películas se reconocen cuando las películas son exhibidas.

#### **Ingresos por Intereses**

Para todos los activos financieros y pasivos financieros medidos al costo amortizado y para los intereses que devengan los activos financieros clasificados como disponibles para la venta, los intereses ganados o perdidos se registran utilizando el método de la tasa de interés efectiva, que es la tasa de interés que descuenta en forma exacta los flujos futuros de pagos y cobros en efectivo a lo largo de la vida esperada del instrumento financiero, o de un período de menor duración, según corresponda, respecto del importe neto en libros del activo o pasivo financiero. En general, los intereses ganados y perdidos se incluyen en la línea de ingresos y costos financieros en el estado de resultados, respectivamente, excepto que provengan de partidas de tipo operativo (deudores comerciales y otras cuentas por cobrar o cuentas por pagar comerciales y otras cuentas por pagar) en cuyo caso se incluyen en la línea de otros ingresos o gastos operativos, según corresponda.

#### **Ingresos por Dividendos**

Los ingresos por dividendos se reconocen cuando se materializa el derecho de la Compañía a cobrar esos dividendos.

#### **2.26. Distribución de Dividendos**

La distribución de dividendos se reconoce como un pasivo en los estados financieros en el ejercicio en que se aprueba por parte de la Asamblea de Accionistas.

## Caracol Televisión S.A.

### Notas a los Estados Financieros Separados

#### 2.27. Segmentos de Operación

Para propósitos operativos, la Compañía está organizada en unidades de negocios de radio y televisión basados en sus productos y servicios. La Compañía monitorea los resultados operativos de sus unidades de negocio para la toma de decisiones. Sin embargo, estas unidades de negocio no son distribuidas en segmentos de operación y se considera que la Compañía es un solo segmento.

#### Nota 3. Gestión del Riesgo Financiero

La Compañía está expuesta a riesgo de mercado, riesgo de crédito y riesgo de liquidez. La Administración de la Compañía supervisa e implementa políticas apropiadas, procedimientos y objetivos para el manejo de riesgo.

La Junta Directiva revisa y aprueba las políticas para manejar todos estos riesgos que se resumen a continuación:

##### a. Riesgo de Mercado

El riesgo de mercado es la exposición a un cambio adverso en el valor de los instrumentos financieros causados por factores de mercado, incluidos los cambios en las cotizaciones bursátiles, tipos de interés, tipos de cambio tasas de inflación.

##### (i) Riesgo Cambiario

La Compañía está expuesta al riesgo cambiario derivado de cambios en las diferentes divisas, sobre todo con respecto al dólar estadounidense. El riesgo cambiario surge de transacciones comerciales futuras, activos y pasivos reconocidos e inversiones netas en operaciones en el extranjero.

El riesgo cambiario se controla mediante la evaluación de la posición monetaria pasiva neta en dólares estadounidenses y la evaluación del flujo de efectivo previsto para las necesidades de la Compañía denominado en dólares estadounidenses.

##### Posición en Moneda Extranjera

La posición en moneda extranjera de las partidas monetarias de la Compañía al 31 de diciembre de 2022 y 2021 comprende lo siguiente:

	Al 31 de diciembre de 2022				Al 31 de diciembre de 2021			
	Pesos Colombianos	Dólares	Euros	Otras monedas	Pesos Colombianos	Dólares	Euros	Otras monedas
Efectivo y equivalentes de efectivo	\$ 163,987,504	US\$ 34,035,991	€ 49,420	-	\$ 49,141,634	US\$ 12,309,487	€ 29,950	-
Cuentas por cobrar (Nota 8)	22,888,208	4,529,503	5,820	Mx 4,295,114	20,830,062	4,502,090	6,319	14,794,984
Proveedores y cuentas por pagar	(57,843,658)	(11,900,853)	(114,923)	GBP (182)	(68,387,134)	(16,051,037)	(9,117)	(22,781,967)
Otros pasivos	(2,100,292)	(438,633)	-	CAD (2,380)	(1,811,755)	(455,082)	-	-
Posición activa (pasiva) neta	\$ 126,931,762	US\$ 26,231,008	€ 58,683	-	\$ (227,193)	US\$ 305,458	€ 27,152	(7,986,983)

Los saldos de los activos y pasivos en moneda extranjera al 31 de diciembre de 2022 y 2021, se convirtieron a pesos colombianos a las tasas representativas del mercado de \$4,810.20 y \$3,981.16; respectivamente, por cada dólar estadounidense y de \$5,122.38 y \$4,527.37; respectivamente, por cada euro.

## Caracol Televisión S.A.

### Notas a los Estados Financieros Separados

#### Análisis de Sensibilidad

Al 31 de diciembre de 2022 y 2021, un aumento del 1% en el dólar estadounidense con respecto al tipo cambio del peso daría un impacto en resultados de \$183,334 y de \$10,853, respectivamente.

#### (ii) Riesgo por Flujos de Efectivo de Tasas de Interés.

El riesgo de tipo de interés de la Compañía surge de las obligaciones con instituciones financieras. Los préstamos a tipo de interés variable exponen a la Compañía a riesgos de tipo de interés de valor razonable.

La Compañía analiza la exposición al tipo de interés de manera dinámica. Se simulan varios escenarios teniendo en cuenta la refinanciación, renovación de posiciones existentes, alternativas de financiación y de cobertura. Basándose en esos escenarios, la Compañía calcula el impacto en el resultado para un cambio determinado en el tipo de interés. Para cada simulación, se utiliza el mismo cambio en el tipo de interés para todas las monedas. Los escenarios se usan sólo para pasivos que representen las posiciones más significativas sujetas a tipo de interés.

#### b. Riesgo de Crédito

El riesgo de crédito se origina por el efectivo y otros activos líquidos equivalentes, los instrumentos financieros derivados y depósitos en bancos e instituciones financieras, así como por la exposición al crédito con clientes, incluyendo las cuentas comerciales a cobrar y las transacciones acordadas.

Los límites individuales de riesgo se establecen con base a clasificaciones internas y externas de acuerdo con los límites establecidos por la Compañía. La utilización de límites de crédito se vigila de manera regular.

No se han excedido los límites de crédito durante el ejercicio, y la dirección no espera ninguna pérdida por el incumplimiento de estas contrapartes.

El valor en libros de los activos financieros al 31 de diciembre de 2022 y 2021 comprende:

Descripción	Notas	2022	2021
Efectivo y equivalentes de efectivo	6	\$ 260,496,277	\$ 192,716,955
Deudores comerciales y otras cuentas por cobrar, neto	7	216,659,249	211,221,532
Cuentas por cobrar a partes relacionadas	8	10,577,161	16,600,950
		<u>\$ 487,732,687</u>	<u>\$ 420,539,437</u>

#### c. Riesgo de Liquidez

El área financiera hace un seguimiento de las provisiones de las necesidades de liquidez con el fin de asegurar que cuenta con suficiente efectivo para cumplir las necesidades operativas al tiempo que mantiene suficiente disponibilidad de las facilidades de crédito no utilizadas en todo momento para que la Compañía no incumpla los límites ni los índices ("covenants") establecidos por la financiación.

El exceso de efectivo se invierte en depósitos a la vista – Fiduciarias.

La siguiente tabla presenta los pasivos financieros de interés contractual, así como los relacionados con obligaciones financieras por vencimientos específicos a partir de la fecha del estado de situación financiera y hasta la fecha contractual de vencimiento.



## Caracol Televisión S.A.

### Notas a los Estados Financieros Separados

	Valor en Libros	Pagos Contractuales (Incluye Intereses Futuros)	Pagos a 1 Año Plazo (con Intereses Futuros)	Pagos a 2 Años Plazo (con Intereses Futuros)	Pagos a 3 Años Plazo (con Intereses Futuros)
Porción no circulante de la deuda a largo plazo	\$ 172,505,982	\$ 209,792,038	\$ 23,239,520	\$ 186,562,518	\$ -

	Valor en Libros	Pagos Contractuales (Incluye Intereses Futuros)	Pagos a 1 Año Plazo (con Intereses Futuros)	Pagos a 2 Años Plazo (con Intereses Futuros)	Pagos a 3 Años Plazo (con Intereses Futuros)
Porción no circulante de la deuda a largo plazo	\$ 169,614,872	\$ 199,848,716	\$ 9,543,220	\$ 12,559,224	\$ 177,746,273

Los flujos de salida revelados en la tabla anterior representan los flujos de efectivo contractuales no descontados relacionados con los pasivos financieros mantenidos para propósitos de administración del riesgo y que por lo general no se cierran antes del vencimiento contractual.

#### d. Administración de Capital

El objetivo de la Compañía en la administración del capital es salvaguardar su capacidad para continuar como negocio en marcha y poder ofrecer rendimientos a los accionistas y beneficios a otras partes interesadas y mantener una estructura de capital óptima para minimizar el costo de capital.

En línea con el sector, la Compañía hace un seguimiento del capital con base al índice de endeudamiento. Este índice se calcula como la deuda neta dividida entre el capital total. La deuda neta se calcula como el total de las obligaciones financieras (incluyendo "préstamos corrientes y no corrientes" como se muestra el estado de situación financiera) menos el efectivo y equivalentes de efectivo. El capital total se calcula como el "patrimonio neto" del Estado de situación financiera más la deuda neta.

Los índices de endeudamiento a 31 de diciembre de 2022 y 2021 son los siguientes:

	2022	2021
Obligaciones financieras	\$ 172,505,982	\$ 169,614,872
Menos: efectivo y equivalentes de efectivo	(260,496,277)	(192,716,955)
Deuda neta	(87,990,295)	(23,102,083)
Patrimonio neto total	737,322,703	704,569,602
Capital Total	\$ 649,332,408	\$ 681,467,519
Índice de Endeudamiento	(13.55%)	(3.39%)

Los niveles de endeudamiento son previamente presentados a la Junta Directa de acuerdo con los presupuestos anuales de operación.

#### Nota 4. Juicios, Estimaciones y Supuestos Contables Significativos

La preparación de los estados financieros de acuerdo con las NCIF requiere la elaboración y consideración, por parte de la Dirección, de juicios, estimaciones y supuestos contables significativos que impactan en los saldos informados de activos y pasivos, ingresos y gastos, así como en la determinación y revelación de los activos y pasivos contingentes a la fecha de cierre del período sobre el que se informa. En este sentido, las incertidumbres asociadas con las estimaciones y supuestos

## **Caracol Televisión S.A.**

### **Notas a los Estados Financieros Separados**

adoptados podrían dar lugar en el futuro a resultados finales que podrían diferir de dichas estimaciones y requerir de ajustes significativos a los saldos informados de los activos y pasivos afectados.

En la aplicación de las políticas contables, la Compañía ha realizado los siguientes juicios, que tienen efecto significativo sobre los importes reconocidos en los estados financieros:

#### **4.1. Valuación de Programas**

La Compañía produce una cantidad significativa de programas para su transmisión inicial en su cadena de televisión, su mercado principal. Después de la transmisión inicial, se ceden los derechos de transmisión de estos programas a mercados secundarios, como, por ejemplo, México, Estados Unidos, Latinoamérica, Asia, Europa y África.

Con la finalidad de capitalizar adecuadamente y posteriormente amortizar los costos de producción relativos a estos programas, la Compañía estima el período de los beneficios futuros esperados en el cual un programa determinado generará ingresos (generalmente, en un período de cinco años). La Compañía amortiza los costos de producción relativos a un programa determinado en el período de beneficios futuros esperados. Bajo esta política, la Compañía generalmente aplica el 87.5% de los costos de producción relativos a un programa determinado en el año de su transmisión inicial, difiriendo y aplicando a resultados los costos de producción remanentes en el período restante de beneficios futuros esperados.

#### **4.2. Inversiones en Subsidiarias, Asociadas y Negocios Conjuntos**

Algunas de las inversiones de la Compañía se estructuran como inversiones en subsidiarias, asociadas y negocios conjuntos. Consecuentemente, los resultados de operaciones atribuibles a estas inversiones se presentan como participación en las utilidades o pérdidas de subsidiarias, asociadas y negocios conjuntos en el estado de resultados.

En el pasado, la Compañía ha efectuado aportaciones de capital y préstamos por montos significativos en sus subsidiarias, asociadas y negocios conjuntos, y estima que seguirá haciendo aportaciones de capital y préstamos al menos a algunos de sus negocios conjuntos. La Compañía evalúa periódicamente sus inversiones en estas subsidiarias, asociadas y negocios conjuntos para determinar posibles deterioros, tomando en consideración el desempeño de estos negocios conjuntos en comparación con proyecciones relativas a ventas netas, gastos, planes estratégicos y aportes en efectivo requeridas en el futuro, entre otros factores. Al hacerlo, la Compañía evalúa si cualquier disminución en el valor es temporal.

Una vez que el valor contable de una inversión determinada se reduce a cero, la Compañía evalúa si se debe continuar reconociendo dicha inversión por el método de participación, tomando en consideración tanto factores cuantitativos como cualitativos, tales como préstamos a largo plazo, garantías otorgadas a esas subsidiarias, asociadas y negocios conjuntos, compromisos de aportaciones futuras y expectativas con respecto a la viabilidad del negocio. Estas inversiones pueden variar año con año, y consecuentemente, la Compañía evalúa periódicamente si debe continuar reconociendo estas inversiones por el método de participación.

#### **4.3. Pérdidas por Deterioro en los Activos Financieros**

La Compañía presenta activos de largo plazo en el estado de situación financiera. Los activos se someten a pruebas de deterioro cuando los acontecimientos o cambios en las circunstancias indican que el valor contable de un activo puede no ser recuperable. Una pérdida por deterioro es el monto por el cual el valor contable del activo excede a su valor recuperable.

## **Caracol Televisión S.A.**

### **Notas a los Estados Financieros Separados**

El valor recuperable es el monto mayor del valor razonable de un activo menos los costos para su venta y el valor de uso. La recuperabilidad se analiza con base en flujos de efectivo proyectados. Las estimaciones de flujos de efectivos futuros consideran la aplicación del juicio de la administración.

Estas estimaciones se basan en datos históricos, el crecimiento de los ingresos futuros, las condiciones anticipadas del mercado, los planes de la administración y los supuestos relativos a las tasas proyectadas de inflación y fluctuaciones de divisas, entre otros factores.

Si estos supuestos no son correctos, la Compañía tendría que reconocer una cancelación, un ajuste o acelerar la amortización relacionada con el valor contable de estos activos.

#### **Deterioro del Valor de Propiedades, Planta y Equipo y Activos Intangibles**

Existe deterioro del valor cuando el importe en libros de un activo individual o de una unidad generadora de efectivo excede su importe recuperable, que es el mayor importe entre el valor razonable menos los costos de venta, y el valor en uso.

El cálculo del valor razonable menos el costo de venta se basa en la información disponible sobre transacciones de venta para bienes similares, hechas en condiciones y entre partes independientes, o en precios de mercado observable, neto de los costos incrementales relacionados con la venta del bien.

El cálculo del valor en uso se basa en un modelo de flujos de efectivo futuros descontados. Los flujos de efectivo surgen de proyecciones estimadas para los próximos cinco años, excluidas las actividades de reestructuración a las que la Compañía aún no se ha comprometido, y las inversiones futuras significativas que aumentarán el rendimiento operativo del activo individual o de la unidad generadora de efectivo que se someten a la prueba de deterioro del valor.

#### **4.4. Planes de Pensión**

Al 31 de diciembre de 2016, el gobierno nacional modificó a través del Decreto 2131 de 2016 la parte 2 del libro 2 del Decreto 2420 de 2015 adicionado por el Decreto 2496 de 2015 requiriendo al 31 de diciembre de 2016 la determinación de los beneficios post empleo por concepto de pensiones futuras de jubilación o invalidez, bajos los requerimientos de la NIC 19. Adicionalmente, las nuevas modificaciones requieren la revelación del cálculo de los pasivos pensionales de acuerdo con los parámetros establecidos en el Decreto 1625 de 2016, artículos 1.2.1.18.46 y siguientes y, en el caso de conmutaciones pensionales parciales de conformidad con lo dispuesto en el numeral 5 del artículo 2.2.8.8.31 del Decreto 1833 de 2016, informando las variables utilizadas y las diferencias con el cálculo realizado en los términos del marco técnico bajo NCIF.

El costo de los planes de pensión de beneficios definidos y de otras prestaciones médicas post-empleo, y el valor presente de las obligaciones de planes de pensión se determinan mediante valuaciones actuariales. Estas valuaciones actuariales involucran varios supuestos que podrían diferir de los acontecimientos que efectivamente tendrán lugar en el futuro.

Estos supuestos incluyen la determinación de la tasa de descuento, los aumentos salariales futuros, los índices de mortalidad y los aumentos futuros de las pensiones. Debido a la complejidad de la valuación y los supuestos subyacentes, y a la naturaleza de largo plazo de estos beneficios, las obligaciones por beneficios definidos son extremadamente sensibles a los cambios en estos supuestos. Todos estos supuestos clave se revisan a cada fecha de cierre del período sobre el que se informa.

Al determinar la tasa de descuento apropiada ante la ausencia de un amplio mercado de bonos de alta calidad, la Dirección considera las tasas de interés correspondientes a bonos TES clase B negociables

## **Caracol Televisión S.A.**

### **Notas a los Estados Financieros Separados**

emitidos por el Gobierno como su mejor referencia a una tasa de descuento apropiada con vencimientos extrapolados en línea con el plazo de duración esperado para la obligación por beneficios definidos. El índice de mortalidad se basa en las tablas de mortalidad del país en particular. Los aumentos futuros de salarios y pensiones se basan en los índices de inflación futuros esperados para cada país. La Nota 19 provee más detalles sobre los supuestos clave utilizados.

#### **4.5. Revaluación de Propiedades, Planta y Equipo**

Los terrenos, construcciones y edificaciones, maquinaria y equipo, equipo de computación y comunicación y la flota y equipo de transporte que corresponde a móviles se contabilizan por sus valores revaluados con cambios reconocidos en otros resultados integrales. Estos activos fueron valorados en función de evidencia basada en el mercado, con precios comparables ajustados por factores específicos del mercado, como la naturaleza, la ubicación y condición de la propiedad. La Compañía contrató a especialistas en valuación independientes para evaluar el valor razonable.

#### **4.6. Arrendamientos**

La aplicación de la NIIF 16 requiere que la Compañía emplee supuestos y estimaciones significativas para medir y registrar los activos por derecho de uso y los pasivos por arrendamiento, así como los efectos que estos rubros tienen sobre los resultados del período. Estos supuestos y estimaciones incluyen:

##### **Identificar si un Contrato es o Incluye un Arrendamiento**

Todos los contratos donde la Compañía obtiene el derecho a controlar el uso de un activo identificado por un período de tiempo a cambio de una contraprestación se revisan para evaluar si el contrato es, o contiene, un arrendamiento y si debe registrarse considerando las excepciones de arrendamientos de corto plazo y arrendamientos de activos de bajo valor.

##### **Determinar el Plazo del Contrato**

El plazo de arrendamiento incluye la porción no cancelable del plazo en el contrato de arrendamiento, más las opciones de renovación del plazo si la Compañía está razonablemente segura de que va a ejercer dichas opciones. Para los contratos anuales con renovaciones automáticas, se considera el plan de negocios de la Compañía a cinco años para evaluar cuántas renovaciones son probables que se ejerzan en el futuro.

##### **Determinar si es Razonablemente seguro que la Compañía Ejercerá una Opción de Compra**

Para evaluar si es razonable que se ejercerá una opción de compra, se evalúa la naturaleza del activo arrendado y su relevancia para el cumplimiento de las estrategias de negocios de la Compañía.

##### **Determinar la Tasa de Descuento apropiada para los Pagos de Arrendamiento Futuros**

El valor presente de los pagos por arrendamientos futuros se determina utilizando una tasa de descuento que se cotiza con al menos dos entidades financieras. Se cotizan préstamos por el mismo plazo del arrendamiento, por un activo con un valor igual a los pagos futuros de arrendamiento antes de aplicar el descuento, y con una garantía apropiada para el préstamo cotizado.

##### **Determinar si el Activo Subyacente es de Bajo Valor**

La Compañía considera que un activo es de bajo valor si tenía un costo, cuando nuevo, de US\$5,000 (cinco mil dólares).

## Caracol Televisión S.A.

### Notas a los Estados Financieros Separados

#### Nota 5. Nuevas Normas, Modificaciones e Interpretaciones

Normas y enmiendas emitidas aplicables a partir del 1 de enero de 2023

Los siguientes pronunciamientos contables emitidos son aplicables a los periodos anuales que comienzan después del 1 de enero de 2023, y no han sido aplicados en la preparación de estos estados financieros. La Compañía tiene previsto adoptar los pronunciamientos contables que les correspondan en sus respectivas fechas de aplicación y no anticipadamente.

Modificaciones a las NIIF	Decreto asociado	Fecha de entrada en vigencia
<i>Reforma de la Tasa de Interés de Referencia</i> (Modificaciones a las NIIF 9, NIC 39 y NIIF 7)	Decreto 938 de 2021 –	Periodos anuales que comienzan en o después del 1 de enero de 2023. Se permite su aplicación anticipada.
<i>Reforma de la Tasa de Interés de Referencia Fase 2</i> (Modificaciones a las NIIF 9, NIC 39, NIIF 7, NIIF 4 y NIIF 16)	Decreto 938 de 2021 –	Periodos anuales que comienzan en o después del 1 de enero de 2023. Se permite su aplicación anticipada.
<i>Referencia al Marco Conceptual</i> (Modificaciones a la NIIF 3)	Decreto 938 de 2021	Periodos anuales que comienzan en o después del 1 de enero de 2023. Se permite su aplicación anticipada.
<i>Propiedad, Planta y Equipos – Ingresos antes del uso previsto</i> (Modificaciones a la NIC 16)	Decreto 938 de 2021	Periodos anuales que comienzan en o después del 1 de enero de 2023. Se permite su aplicación anticipada. El efecto de la aplicación no reexpresará la información comparativa.
<i>Contratos Onerosos – Costos de Cumplimiento de un Contrato</i> (Modificaciones a la NIC 37)	Decreto 938 de 2021	Periodos anuales que comienzan en o después del 1 de enero de 2023 a contratos existentes en la fecha de la aplicación. Se permite su aplicación anticipada. El efecto de la aplicación no reexpresará la información comparativa.
<i>Mejoras Anuales a las Normas NIIF 2018-2020</i>	Decreto 938 de 2021	Periodos anuales que comienzan en o después del 1 de enero de 2023. Se permite su aplicación anticipada.
<i>Clasificación de Pasivos como Corrientes o No Corrientes</i> (Modificaciones a la NIC 1)	Decreto 938 de 2021	Periodos anuales que comienzan en o después del 1 de enero de 2023. Se permite su aplicación anticipada. El efecto de la aplicación sobre la información comparativa se realizará de forma retroactiva.
<i>Ampliación de la exención temporal de la aplicación de la NIIF 9 - Instrumentos Financieros</i> (Modificaciones a la NIIF 4)	Decreto 938 de 2021	Periodos anuales que comienzan en o después del 1 de enero de 2023.
<i>Definición de Estimaciones Contables</i> (Modificaciones a la NIC 8)	Decreto 1611 de 2022	Periodos anuales que comienzan en o después del 1 de enero de 2024. Se permite su aplicación anticipada y será aplicada prospectivamente a los cambios en las estimaciones contables y cambios en las políticas contables que ocurran en o después del comienzo del primer periodo de

## Caracol Televisión S.A.

### Notas a los Estados Financieros Separados

Modificaciones a las NIIF	Decreto asociado	Fecha de entrada en vigencia
		reporte anual en donde la compañía aplique las modificaciones.
<i>Información a Revelar sobre Políticas Contables</i> (Modificaciones a la NIC 1)	Decreto 1611 de 2022	Periodos anuales que comienzan en o después del 1 de enero de 2024. Se permite su aplicación anticipada.
<i>Concesiones del alquiler relacionadas con el covid-19 más allá del 30 de junio de 2021</i> (Modificación a la NIIF 16)	Decreto 1611 de 2022	Periodos anuales que comienzan en o después del 1 de enero de 2024. Se permite su aplicación anticipada.
<i>Impuestos Diferidos relacionados con Activos y Pasivos que surgen de una Transacción Única</i> (Modificaciones a la NIC 12)	Decreto 1611 de 2022	Periodos anuales que comienzan en o después del 1 de enero de 2024. Se permite su aplicación anticipada. Su aplicación es retroactiva la cual podría constituir una reexpresión.

#### Nota 6. Efectivo y Equivalentes de Efectivo

El efectivo y equivalentes de efectivo al 31 de diciembre de 2022 y 2021 comprende lo siguiente:

	2022	2021
Bancos	\$ 185,784,912	\$ 130,306,049
Cuentas de ahorro	53,210,267	46,182,777
Derechos fiduciarios (1)	16,065,735	15,879,685
Certificados de depósito a término (CDT)	4,810,200	-
Fondos	625,163	344,405
Titulos devolución de impuestos nacionales (TIDIS)	-	4,039
<b>Total, efectivo y equivalentes de efectivo</b>	<b>\$ 260,496,277</b>	<b>\$ 192,716,955</b>

(1) Corresponde a inversiones que se realizan cuando la Compañía presenta excesos de liquidez, así:

	Tasa de Interés Efectiva Anual		2022	2021
	2022	2021	2022	2021
Alianza Fiduciaria	5.07%	(12,59%)	\$ 15,670,419	\$ 15,393,792
Davivienda Corredores	5.69%	0,11%	72,038	179,032
Fidubogotá Encargo 3295	5.65%	(0,80%)	144,399	130,603
Fiducolombia S.A.	6.70%	0,49%	92,384	86,594
Valores Bancolombia	4.89%	0,98%	84,686	76,499
Alianza Valores	5.07%	(12,59%)	1,809	13,165
			<b>\$ 16,065,735</b>	<b>\$ 15,879,685</b>

## Caracol Televisión S.A.

### Notas a los Estados Financieros Separados

#### Nota 7. Deudores Comerciales y otras Cuentas por Cobrar, Neto

Las cuentas por cobrar al 31 de diciembre de 2022 y 2021 comprenden lo siguiente:

	2022	2021
Clientes	\$ 204,394,979	\$ 195,793,507
Activos por impuestos corrientes	7,226,858	5,722,941
Cuentas por cobrar a trabajadores	6,702,197	4,583,770
Deudores varios	3,216,611	9,744,205
Deudas de difícil cobro	2,608,738	2,694,944
Reclamaciones	430,384	140,208
Provisiones	(7,920,518)	(7,458,043)
Total, deudores comerciales y otras cuentas por cobrar, neto	\$ 216,659,249	\$ 211,221,532
Deudores comerciales y otras cuentas por cobrar, neto - Corriente	\$ 208,364,463	\$ 206,268,626
Deudores comerciales y otras cuentas por cobrar, neto - No corriente	\$ 8,294,786	\$ 4,952,906

El movimiento en la estimación de la provisión de cartera de clientes a 31 de diciembre de 2022 y 2021 se detalla a continuación:

	2022	2021
Saldo anterior	\$ 7,458,043	\$ 5,792,315
Provisión deudores (Nota 25)	1,488,868	4,194,642
Castigos	(1,026,393)	(2,528,914)
Al 31 de diciembre	\$ 7,920,518	\$ 7,458,043

Al 31 de diciembre de 2022 y 2021, el análisis de antigüedad de saldos de clientes es el siguiente:

	2022	2021
No vencidas	\$ 158,501,190	\$ 161,500,405
1 a 30 días	13,856,265	16,640,650
31 a 90 días	11,252,537	8,589,230
91 a 180 días	8,810,618	1,315,132
Más de 180 días	11,974,369	7,748,090
	\$ 204,394,979	\$ 195,793,507

Los montos registrados por la Compañía en cuentas por cobrar a clientes, denominados en monedas diferentes al peso colombiano comprenden lo siguiente:

	2022		2021	
	Moneda Extranjera	Miles de pesos colombianos	Moneda Extranjera	Miles de pesos colombianos
Saldo en dólares	USD 4,370,039	\$ 21,020,762	USD 4,365,090	\$ 17,378,122

# Caracol Televisión S.A.

## Notas a los Estados Financieros Separados

### Nota 8. Saldos con Partes Relacionadas

Los saldos y operaciones con partes relacionadas al 31 de diciembre de 2022 y 2021 comprenden lo siguiente:

Compañía	País	Al 31 de diciembre de 2022				Al 31 de diciembre de 2021			
		Cuentas por Cobrar	Cuentas por Pagar	Ingresos	Gastos	Cuentas por Cobrar	Cuentas por Pagar	Ingresos	Gastos
Capitalizadora, Invermac & Cia SAS	Colombia	\$ -	\$ -	\$ -	\$ 22,212	\$ -	\$ -	\$ -	\$ 25,922
Accionista, Valorem SAS	Colombia	-	70,100	61,370	753,184	-	70,100	45,825	777,861
Asociadas, Equipamientos Urbanos S.A.	Colombia	1,000,000	187,371	108,635	691,472	1,000,000	-	14,708	-
Operaciones conjuntas, Consorcio Canales Privados (Negocio Conjunto)	Colombia	1,737,654	-	258,800	21,064,314	1,698,477	-	215,450	17,818,438
Medios y servicios integrados	Colombia	-	91,966	-	960,261	33,092	90,624	-	776,523
Subsidiarias y relacionadas:									
Canal Clima SAS	Colombia	-	1,415	-	15,650	-	1,339	-	14,880
Caracol America Productions LLC USA	USA	658,938	527	-	1,561,539	545,419	180	-	1,365,802
Caracol TV INC.	USA	-	24,873,445	12,873,039	29,002,694	-	5,653,882	12,848,715	16,798,087
Caracol Estudios México S. de R.L.	México	-	-	-	-	-	-	-	-
de C.V.	Colombia	1,065,455	3,761,273	-	32,497,810	6,232,028	4,430,842	-	42,353,887
Cine Colombia SAS	Colombia	76,220	383,849	44,845	1,946,022	87,428	1,314,845	53,105	1,142,645
Cnext SAS	Colombia	5,069	-	-	-	-	-	-	-
Cia de Distribución y Transporte S.A. - Ditrans	Colombia	-	-	3,800	-	-	-	-	-
Comunican S.A.	Colombia	2,289,746	222,501	1,782,759	851,543	2,084,249	211,489	1,754,249	877,920
Famosa SAS	Colombia	1,201,024	54,916	324,000	30,345	1,298,969	51,594	324,000	13,952
ElH INC.	Panamá	-	-	-	-	-	-	-	1,255,600
Gabes S.A.	Panamá	-	-	-	-	-	-	-	4,940,313
Inversiones Cronos S.A.	Colombia	875,971	1,641	70,473	15,022	859,738	787	70,206	5,638
Refecenergy Bito SAS E.S.P.	Colombia	-	-	-	-	4,165	-	3,500	-
Rafael Bogalá SAS	Colombia	-	1,148,525	1,518,612	7,972	-	-	1,280,612	-
Refectoradora de la Costa SAS	Colombia	-	25,244	-	21,213	-	-	-	-
Stock Models SAS	Colombia	-	662	56,838	217,879	-	648,084	-	-
D1 SAS	Colombia	1,655,024	2,104	8,870,830	19,612	2,777,088	820	53,919	66,870
		\$ 10,577,161	\$ 30,627,739	\$ 26,073,699	\$ 89,829,634	\$ 16,600,950	\$ 12,474,876	\$ 22,164,677	\$ 88,238,418

Detalle de las transacciones con partes relacionadas se encuentran en la Nota 22.



## Caracol Televisión S.A.

### Notas a los Estados Financieros Separados

Al 31 de diciembre de 2022 y 2021 la Compañía tiene reconocido los siguientes derechos de uso por contratos de arrendamiento con vinculados:

Al 31 de diciembre de 2022						
Compañía	País	Activos por derechos de Uso	Pasivos por derechos de uso	Gasto depreciación	Gasto Intereses	Otros gastos (1)
Famosa SAS	Colombia	\$ 44,589	\$ 45,903	\$ 539,884	\$ 18,686	\$ -
Radial Bogotá SAS	Colombia	-	-	1,867,385	65,230	-
Caracol América Production LLC	Estados Unidos	64,812	80,744	32,406	5,603	838,623
Al 31 de diciembre de 2021						
Compañía	País	Activos por derechos de Uso	Pasivos por derechos de uso	Gasto depreciación	Gasto Intereses	Otros gastos (1)
Famosa SAS	Colombia	\$ 49,401	\$ 43,464	\$ 470,468	\$ 19,667	\$ -
Radial Bogotá SAS	Colombia	-	-	1,643,500	60,958	-
Caracol América Production LLC	Estados Unidos	-	-	34,340	1,082	725,258

(1) Corresponde a gastos relacionados con arrendamientos de corto plazo.

#### Nota 9. Inventarios

Los inventarios al 31 de diciembre de 2022 y 2021 comprenden lo siguiente:

	2022	2021
Producciones terminadas	\$ 168,519,835	\$ 227,598,175
Producciones adquiridas	3,004,332	4,575,393
Materiales y repuestos	2,843,878	2,464,123
Inventarios en tránsito	191,361	686,917
Total, Inventarios	\$ 174,559,406	\$ 235,324,608
Inventarios - Corriente	\$ 170,788,741	\$ 231,590,856
Inventarios - No corriente	\$ 3,770,665	\$ 3,733,752

## Caracol Televisión S.A.

### Notas a los Estados Financieros Separados

#### Nota 10. Otros Activos

Los otros activos al 31 de diciembre de 2022 y 2021 comprenden lo siguiente:

	2022	2021
Gastos pagados por anticipado (1)	\$ 7,449,451	\$ 6,465,883
Inversiones - Instrumento financiero (2)	4,990,237	3,038,737
Beneficios empleados (3)	870,317	735,999
Bienes de arte y cultura	99,397	99,397
Cuentas en participación	-	1,790,000
Total, otros activos	<u>\$ 13,409,402</u>	<u>\$ 12,130,016</u>
Otros activos - Corriente	<u>\$ 7,393,414</u>	<u>\$ 8,159,539</u>
Otros activos - No corriente	<u>\$ 6,015,988</u>	<u>\$ 3,970,477</u>

- (1) Corresponde principalmente a anticipos a proveedores y seguros, el período de amortización oscila entre 1 y 3 años.
- (2) Corresponde a inversión con la Compañía Digital Investment por valor de \$3,038,737, en la cual se tiene una participación en 2022 y 2021 del 15% y con la Compañía Symplifica LLC, por valor de \$1,951,500 cuya participación en 2022 es del 10%.
- (3) Los beneficios a empleados surgen de las diferencias entre tasas de mercado y tasas de beneficio que tiene la Compañía para los préstamos a empleados.

## Caracol Televisión S.A.

### Notas a los Estados Financieros Separados

#### Nota 11. Inversiones en Subsidiarias, Asociadas y Negocios Conjuntos

Al 31 de diciembre de 2022 y 2021, la Compañía tenía las siguientes inversiones en negocios conjuntos, subsidiarias y asociadas reconocidas por el método de participación patrimonial:

Entidad	País	Método de Evaluación	Al 31 de diciembre de 2022		Al 31 de diciembre de 2021	
			Porcentaje de Participación	Saldo	Porcentaje de Participación	Saldo
Subsidiarias:						
Caracol TV America Corp. (1)	Estados Unidos	Método de participación	100%	\$ 50,833,443	100%	26,483,476
Radial Bogotá SAS (2)	Colombia	Método de participación	94,90%	20,341,183	94,90%	\$ 28,015,717
Caracol Estudios México S. de R.L. de C.V. (3)	México	Método de participación	90%	4,330,250	90%	1,097,988
Famosa SAS (4)	Colombia	Método de participación	100%	2,997,893	100%	2,900,500
CNEXT SAS (5)	Colombia	Método de participación	100%	1,122,731	100%	1,623,525
Slack Models SAS (6)	Colombia	Método de participación	100%	988,607	100%	532,112
Negocios conjuntos:						
Medios y Servicios Integrados Ltda. (7)	Colombia	Método de participación	50%	861,806	50%	1,202,986
Asociadas:						
Equipamientos Urbanos S.A. (8)	Colombia	Método de participación	25%	23,062,040	25%	18,750,000
				\$ 112,537,953		\$ 80,606,304

(1) Incorporada el 18 de noviembre de 2005 e inscrita en el registro público en el Estado de Delaware, con duración indefinida. En 2022 y 2021 se presenta variación por la aplicación del método de participación patrimonial.

(2) La Compañía se dedica a prestar el servicio de radiodifusión sonora en frecuencia modulada (FM). La variación en 2022 y 2021 corresponde a la aplicación del método de la participación patrimonial, en 2021 se registró un deterioro de \$5.701.667. Esta inversión hace parte de la UGE de radio.

(3) Esta Compañía fue constituida por Notaría Pública el 2 de agosto de 2021, en México, su objeto social es el desarrollo, coordinación, transmisión, edición, producción, postproducción, planeación y presentación de proyectos audiovisuales relacionados con el negocio e industrias de televisión comercial, publicitarias, de teatro, literarias y cinematográficas. En 2022 y 2021, la variación corresponde a la aplicación del método de participación patrimonial.

## Caracol Televisión S.A.

### Notas a los Estados Financieros Separados

- (4) La Compañía tiene como objeto principal, la explotación de todo tipo de medios de comunicación. En 2022 y 2021, la variación corresponde a la aplicación del método de la participación patrimonial. Esta inversión hace parte de la UGE de radio.
- (5) Esta Sociedad, fue constituida de acuerdo con las leyes colombianas, el 27 de agosto de 2021. El objeto principal es llevar a cabo actividades de inversión y/o desarrollo de emprendimientos, así como actividades de inversión y/o desarrollo de emprendimientos. En 2022 y 2021, la variación corresponde a la aplicación del método de participación patrimonial; y a un anticipo para futuras capitalizaciones de \$806,600 en 2022.
- (6) El objeto principal de la Compañía es el manejo de la imagen y representación de modelos, artistas, actores y actrices. La variación en 2022 y 2021 corresponde a la aplicación del método de la participación patrimonial y a la capitalización en 2021 de 10,000 acciones por valor de \$600,000; de los cuales en 2022 se entregaron \$250,000 y en 2021 los restantes \$350,000.
- (7) El objeto principal de la Compañía es la prestación de servicios a empresas de telecomunicaciones. En 2022 y 2021, la variación corresponde a la aplicación del método de participación patrimonial. En 2022, se recibieron dividendos por valor de \$363,174.
- (8) El objeto principal de la Compañía es la construcción, suministro, instalación y mantenimiento de mobiliario urbano, así como la ejecución y desarrollo de actividades de publicidad exterior visual. En 2022 y 2021 se presenta variación por la aplicación del método de participación patrimonial; por otro lado, en 2022 se presentó una recuperación de deterioro de la inversión por valor de \$3,969,000; y en 2021 se registró un deterioro de \$9,695,757.

Al 31 de diciembre de 2022 y 2021 la información financiera de las Sociedades a las cuales se les practicó el método de participación es la siguiente:

Al 31 diciembre de 2022											
Sociedad	Activos		Pasivos		Patrimonio	Utilidad/(Pérdida)	Porcentaje de Participación	Efecto en Patrimonio por el Método de Participación		Efecto en Resultados de Aplicar el Método de Participación	
	\$		\$					\$		\$	
Caracol TV América Corp.	65,945,882		5,112,439		50,833,443	\$ 16,745,500	100%	7,604,367	\$	16,745,500	
Famosa SAS	2,497,280		1,329,008		1,168,272	120,849	100%	(23,457)		120,849	
Stock Models S.A.S	1,214,335		225,728		988,607	128,123	100%	78,372		128,123	
CNEXT SAS	1,286,179		163,448		1,122,731	(1,307,394)	100%	-		(1,307,394)	
Radiol Bogotá SAS	2,972,173		85,813		2,886,360	717,865	94.9%	(355,772)		681,238	
Caracol Estudios México S. de R.L. de C.V.	6,260,669		1,449,281		4,811,388	2,807,679	90%	705,352		2,526,911	
Medios y Servicios Integrados Ltda.	2,937,547		1,213,933		1,723,614	43,991	50%	-		21,996	
Equipamientos Urbanos S.A.	51,350,739		31,900,241		19,550,498	1,332,545	25%	9,904		333,136	
	\$ 124,464,804		\$ 41,380,891		\$ 83,083,913	\$ 20,589,258		\$	\$ 8,018,766	\$	\$ 19,250,459

# Caracol Televisión S.A.

## Notas a los Estados Financieros Separados

Al 31 diciembre de 2021

Sociedad	Efecto en Patrimonio por el Método de Participación			Efecto en Resultados de Aplicar el Método de Participación		
	Activos	Pasivos	Patrimonio	Utilidad/(Pérdida)	Porcentaje de Participación	de Participación
Caracol TV América Corp.	\$ 26,483,476	\$ -	\$ 26,483,476	\$ 3,818,595	100%	\$ 3,818,595
Famosa SAS	2,467,950	1,397,070	1,070,880	70,281	100%	70,281
Stock Models S.A.S	886,015	273,003	613,112	(377,041)	100%	(418,371)
CNEXT SAS	1,651,586	28,041	1,623,525	(116,475)	100%	(116,475)
Radial Bogotá SAS	2,633,844	91,448	2,542,396	51,261	94.8%	48,646
Caracol Estudios México S. de R.L. de C.V.	10,635,924	9,415,938	1,219,986	1,025,466	90%	922,920
Medios y Servicios Integrados Ltda.	4,092,578	1,686,607	2,405,971	573,661	50%	286,830
Equipamientos Urbanos S.A.	44,653,680	26,475,343	18,178,337	(3,412,923)	25%	(853,229)
	\$ 93,425,033	\$ 39,368,350	\$ 54,056,683	\$ 1,632,825		\$ 3,759,197

# Caracol Televisión S.A.

## Notas a los Estados Financieros Separados

### Nota 12. Propiedades, Planta y Equipo, Neto

El movimiento de las propiedades, planta y equipo al 31 de diciembre de 2022 y 2021 es el siguiente:

	Terrenos	Construcciones en Curso	Construcciones y Edificaciones	Equipo Técnico	Muebles y Enseres	Equipo de Oficina	Equipo de Cómputo	Equipo de Telecomunicaciones	Equipo de Transporte	En Tránsito	Total
<b>Gasto:</b>											
Al 31 de diciembre de 2020	\$ 69,579,178	\$ 8,755	\$ 137,693,238	\$ 208,948,483	\$ 4,211,207	\$ 6,024,958	\$ 15,731,660	\$ 175,021,765	\$ 9,732,294	\$ 7,090,964	\$ 626,950,684
Adiciones	21,382	414,323	--	1,723,755	139,158	55,380	532,344	112,853	--	--	10,428,329
Deletorio	--	--	--	26,607	--	--	--	1,380	--	--	27,987
Retiros	--	--	--	(5,288,211)	--	(48,635)	(10,400)	(455,745)	(296,489)	--	(6,701,373)
Traslados	6,118	(108,158)	--	5,682,393	--	--	39,374	408,253	152,008	(7,080,994)	--
Al 31 de diciembre de 2021	\$ 69,606,678	\$ --	\$ 137,317,289	\$ 212,033,073	\$ 4,350,365	\$ 6,071,843	\$ 16,592,884	\$ 175,085,502	\$ 9,587,803	\$ 8,491,392	\$ 630,705,637
Adiciones	--	--	--	6,662,568	84,739	530,909	2,579,562	338,625	5,343	--	18,693,070
Deletorio	--	--	--	21,917	--	--	--	1,356	--	--	23,273
Retiros	--	--	--	(1,265,592)	--	--	(437,027)	(310,778)	(253,862)	--	(2,267,259)
Traslados	--	--	--	7,773,510	--	590,857	5,186	121,829	--	(8,491,392)	--
Al 31 de diciembre de 2022	\$ 69,606,678	\$ --	\$ 137,317,289	\$ 225,265,474	\$ 4,435,104	\$ 7,193,709	\$ 18,740,635	\$ 175,236,534	\$ 9,330,284	\$ --	\$ 647,154,227
<b>Depreciación</b>											
Al 31 de diciembre de 2020	\$ --	\$ --	\$ (12,286,537)	\$ (108,675,496)	\$ (2,671,874)	\$ (3,380,286)	\$ (10,561,872)	\$ (47,623,741)	\$ (5,465,293)	\$ --	\$ (181,666,689)
Gasto por depreciación	--	--	(1,986,539)	(18,913,388)	(310,328)	(473,043)	(1,909,092)	(7,630,827)	(895,708)	--	(32,232,926)
Retiros	--	--	22,450	5,170,621	--	13,537	10,317	210,187	213,527	--	5,640,639
Deletorio	--	--	--	(26,607)	--	--	--	(1,380)	--	--	(27,987)
Al 31 de diciembre de 2021	\$ --	\$ --	\$ (14,261,026)	\$ (123,444,871)	\$ (2,682,202)	\$ (3,839,792)	\$ (12,460,747)	\$ (56,045,761)	\$ (6,252,574)	\$ --	\$ (218,266,973)
Gasto por depreciación	--	--	(1,994,742)	(18,643,156)	(289,159)	(462,367)	(1,600,519)	(7,469,693)	(621,866)	--	(31,292,504)
Retiros	--	--	--	1,233,141	--	--	437,026	239,129	148,278	--	2,057,574
Deletorio	--	--	--	(21,917)	--	--	--	(1,256)	--	--	(23,273)
Al 31 de diciembre de 2022	\$ --	\$ --	\$ (16,255,768)	\$ (140,876,893)	\$ (3,276,361)	\$ (4,302,159)	\$ (13,630,240)	\$ (62,271,683)	\$ (6,926,162)	\$ --	\$ (247,545,176)
<b>Valor neto en libros:</b>											
Al 31 de diciembre de 2021	\$ 69,606,678	\$ --	\$ 123,056,263	\$ 84,648,202	\$ 1,369,163	\$ 2,232,151	\$ 4,132,237	\$ 120,039,741	\$ 3,335,229	\$ --	\$ 412,419,664
Al 31 de diciembre de 2022	\$ 69,606,678	\$ --	\$ 121,061,521	\$ 84,408,671	\$ 1,158,743	\$ 2,891,550	\$ 5,110,415	\$ 112,964,851	\$ 2,413,122	\$ --	\$ 398,699,551

## Caracol Televisión S.A.

### Notas a los Estados Financieros Separados

Al 31 diciembre de 2022 y 2021, la Compañía tiene una propiedad de inversión, que corresponde a una edificación ubicada en el centro de Bogotá:

	Propiedades de Inversión
Al 31 de diciembre de 2020	\$ 10,158,710
Ajuste a valor razonable (1)	1,490,846
Al 31 de diciembre de 2021	\$ 11,649,556
Ajuste a valor razonable (1)	453,264
Al 31 de diciembre de 2022	\$ 12,102,820

(1) El movimiento corresponde al ajuste a valor razonable, generado del avalúo realizado por un perito independiente.

A continuación, se detallan los saldos utilizando el valor razonable y el modelo del costo:

Descripción	Al 31 diciembre de 2022			Al 31 diciembre de 2021		
	Valor Razonable	Modelo del Costo	Superávit por valorización	Valor Razonable	Modelo del Costo	Superávit por valorización
Terrenos	\$ 69,606,678	\$ 20,455,879	\$ 49,150,799	\$ 69,606,678	\$ 20,455,879	\$ 49,150,799
Construcciones y edificaciones	121,051,521	72,863,674	48,197,847	123,056,264	63,837,946	59,218,318
Maquinaria y equipo	84,408,671	55,530,204	28,878,467	88,648,203	54,851,598	34,596,605
Equipo de computación y comunicación	112,958,851	44,126,689	68,832,162	120,039,741	46,670,548	73,369,193
Flota y equipo de transporte (1)	2,322,942	770,813	1,552,129	3,158,485	976,288	2,182,197
	<u>\$ 390,358,663</u>	<u>\$ 193,747,259</u>	<u>\$ 196,611,404</u>	<u>\$ 404,509,371</u>	<u>\$ 185,992,259</u>	<u>\$ 218,517,112</u>

(1) Dentro de este rubro, solo las móviles son manejadas a valor razonable.

# Caracol Televisión S.A.

## Notas a los Estados Financieros Separados

### Nota 13. Derechos de Uso

El movimiento de derechos de uso al 31 de diciembre de 2022 y 2021 es el siguiente:

	Terrenos	Construcciones y Edificaciones	Equipo de Telecomunicaciones	Total
<b>Costo:</b>				
Al 31 de diciembre de 2020	\$ 402,741	\$ 4,954,409	\$ 20,578,940	\$ 25,936,090
Adiciones	70,272	638,280	3,865,683	4,574,235
Retiros	—	(192,251)	—	(192,251)
Al 31 de diciembre de 2021	\$ 473,013	\$ 5,400,438	\$ 24,444,623	\$ 30,318,074
Adiciones	106,220	1,622,842	6,237,761	7,966,823
Retiros	(394,169)	(4,732,850)	(20,148,144)	(25,275,163)
Al 31 de diciembre de 2022	\$ 185,064	\$ 2,290,430	\$ 10,534,240	\$ 13,009,734
<b>Depreciación</b>				
Al 31 de diciembre de 2020	\$ (261,917)	\$ (3,095,657)	\$ (12,655,082)	\$ (16,012,656)
Gasto por depreciación	(149,357)	(1,850,923)	(7,606,999)	(9,607,279)
Retiros	—	154,636	—	154,636
Al 31 de diciembre de 2021	\$ (411,274)	\$ (4,791,944)	\$ (20,262,081)	\$ (25,465,299)
Gasto por depreciación	(128,869)	(1,260,083)	(6,798,236)	(8,187,188)
Retiros	394,169	4,732,850	20,148,145	25,275,164
Al 31 de diciembre de 2022	\$ (145,974)	\$ (1,319,177)	\$ (6,912,172)	\$ (8,377,323)
<b>Valor neto en libros</b>				
Al 31 de diciembre de 2021	\$ 61,739	\$ 608,494	\$ 4,182,542	\$ 4,852,775
Al 31 de diciembre de 2022	\$ 39,090	\$ 971,253	\$ 3,622,068	\$ 4,632,411

(a) Los pasivos por derechos de uso al 31 de diciembre de 2022 y 2021 comprenden lo siguiente:

	2022	2021
Terrenos	\$ 72,278	\$ 96,800
Construcciones y edificaciones	1,171,997	1,179,776
Equipo de telecomunicaciones	4,409,327	5,379,980
	<u>\$ 5,653,602</u>	<u>\$ 6,656,556</u>
Total, pasivos por derechos de uso - Corriente	\$ 2,690,836	\$ 4,121,723
Total, pasivos por derechos de uso - No corriente	\$ 2,962,766	\$ 2,534,833

(b) Los gastos por intereses por derechos de uso al 31 de diciembre de 2022 y 2021 comprenden lo siguiente:

	2022	2021
Terrenos	\$ 6,580	\$ 7,405
Construcciones y edificaciones	86,738	98,994
Equipo de telecomunicaciones	409,474	439,926
	<u>\$ 502,792</u>	<u>\$ 546,325</u>



## Caracol Televisión S.A.

### Notas a los Estados Financieros Separados

#### Nota 14. Derechos de Transmisión y Programación

Los derechos de transmisión y programación al 31 de diciembre de 2022 y 2021, comprenden lo siguiente:

<b>Costo:</b>	
Al 31 de diciembre de 2020	\$ 144,476,288
Adiciones	20,979,024
Traslados	(325,440)
Al 31 de diciembre de 2021	\$ 165,129,872
Adiciones	44,570,367
Traslados	(164,592,661)
Al 31 de diciembre de 2022	\$ 45,107,578
<b>Amortización:</b>	
Al 31 de diciembre de 2020	\$ (134,524,369)
Amortización	(20,700,426)
Traslados	325,440
Al 31 de diciembre de 2021	\$ (154,899,355)
Amortización	(20,979,268)
Traslados	164,592,661
Al 31 de diciembre de 2022	\$ (11,285,962)
<b>Valor neto en libros:</b>	
Al 31 de diciembre de 2021	\$ 10,230,517
Al 31 de diciembre de 2022	\$ 33,821,616

#### Nota 15. Activos Intangibles, Neto

El movimiento de los activos intangibles al 31 de diciembre de 2022 y 2021, es el siguiente:

	Licencia de Concesión	Frecuencias	Licencias de Software	Total
<b>Costo:</b>				
Al 31 de diciembre de 2020	\$ 130,087,138	\$ 1,256,436	\$ 5,722,889	\$ 137,066,263
Adiciones	-	-	5,718,044	5,718,044
Traslados	-	-	(5,029,276)	(5,029,276)
Al 31 de diciembre de 2021	\$ 130,087,138	\$ 1,256,436	\$ 6,411,457	\$ 137,755,031
Adiciones	-	-	9,272,643	9,272,643
Ajuste costo (1)	(9,472,396)	-	-	(9,472,396)
Traslados	-	(1,256,436)	(8,794,374)	(10,050,810)
Al 31 de diciembre de 2022	\$ 120,614,742	\$ -	\$ 6,889,726	\$ 127,504,468
<b>Amortización:</b>				
Al 31 de diciembre de 2020	\$ (26,017,426)	\$ (1,122,774)	\$ (2,232,232)	\$ (29,372,432)
Amortización	(13,008,715)	(133,562)	(4,889,801)	(18,032,178)
Traslados	-	-	5,029,276	5,029,276
Al 31 de diciembre de 2021	\$ (39,026,141)	\$ (1,256,436)	\$ (2,092,757)	\$ (42,375,334)
Amortización	(12,752,703)	-	(8,993,376)	(21,746,079)
Traslados	-	1,256,436	8,794,374	10,050,810
Al 31 de diciembre de 2022	\$ (51,778,844)	\$ -	\$ (2,291,759)	\$ (54,070,603)
<b>Valor neto en libros:</b>				
Al 31 de diciembre de 2021	\$ 91,060,997	\$ -	\$ 4,318,700	\$ 95,379,697
Al 31 de diciembre de 2022	\$ 68,835,898	\$ -	\$ 4,597,967	\$ 73,433,865

- (1) El ajuste corresponde al menor valor aplicado según acta de tribunal arbitral de noviembre/22 del Ministerio de las Tecnologías de las Comunicaciones (MINTIC), a la Licencia de Concesión.

## Caracol Televisión S.A.

### Notas a los Estados Financieros Separados

#### Nota 16. Obligaciones Financieras

Las obligaciones financieras al 31 de diciembre de 2022 y 2021, comprenden lo siguiente:

	Tasa de Interés	Fecha de Vencimiento	2022		2021	
			Nominal	Saldo	Nominal	Saldo
Banco de Bogotá	13,33 E.A.	2024	\$ 100,000,000	\$ 100,000,000	\$ 100,000,000	\$ 100,000,000
Banco Colpatria (1)	12,44 E.A.	2024	\$ 68,000,000	68,000,000	68,000,000	68,000,000
Intereses por pagar			-	4,505,982	-	1,614,872
				<u>\$ 172,505,982</u>		<u>\$ 169,614,872</u>
Obligaciones financieras - Corriente				<u>\$ 4,505,982</u>		<u>\$ 1,614,872</u>
Obligaciones financieras - No corriente				<u>\$ 168,000,000</u>		<u>\$ 168,000,000</u>

(1) Las obligaciones financieras con Banco Colpatria tienen un covenant, el cual establece que se debe mantener un índice de deuda neta / EBITDA (12 meses) menor o igual a 3,5 x (tres puntos cinco veces). Al 31 de diciembre de 2022 y 2021 cumple con lo establecido.

Las obligaciones financieras correspondientes a los años 2022 y 2021 se encuentran respaldados con pagarés.

El gasto por intereses a 31 de diciembre de 2022 y 2021 ascendió a \$14,744,815 y \$8,728,853 respectivamente.

Los intereses pagados a 31 de diciembre de 2022 y 2021 ascendieron a \$11,853,705 y \$9,711,217, respectivamente.

#### Nota 17. Cuentas por pagar comerciales y otras cuentas por pagar

Las cuentas por pagar comerciales y otras cuentas por pagar al 31 de diciembre de 2022 y 2021, comprenden lo siguiente:

	2022	2021
Costos y gastos por pagar	\$ 104,363,679	\$ 159,956,636
Proveedores del exterior	23,255,732	16,491,947
Regalías por pagar	10,442,771	9,386,872
Impuesto a las ventas retenido	6,588,125	4,436,983
Retención en la fuente	6,394,635	5,077,229
Proveedores nacionales	2,564,670	2,431,129
Acreedores varios	528,926	227,944
Impuesto de Industria y comercio retenido	378,674	255,383
Total, cuentas por pagar comerciales y otras cuentas por pagar	<u>\$ 154,517,212</u>	<u>\$ 198,264,123</u>
Cuentas por pagar comerciales y otras cuentas por pagar - Corriente	<u>\$ 115,598,202</u>	<u>\$ 143,789,319</u>
Cuentas por pagar comerciales y otras cuentas por pagar - No corriente	<u>\$ 38,919,010</u>	<u>\$ 54,474,804</u>

## Caracol Televisión S.A.

### Notas a los Estados Financieros Separados

#### Nota 18. Beneficios a Empleados

Los beneficios a empleados al 31 de diciembre de 2022 y 2021, comprenden lo siguiente:

	2022	2021
Vacaciones consolidadas	\$ 5,460,624	\$ 4,920,068
Cesantías consolidadas	5,093,876	4,597,892
Prestaciones extralegales	3,628,946	3,499,149
Retenciones y aportes de nómina	3,318,331	3,370,782
Intereses sobre cesantías	594,798	541,737
Total, beneficios a empleados - Corriente	\$ 18,096,575	\$ 16,929,628
Prima de antigüedad (1)	\$ 4,924,041	\$ 5,462,391
Pensiones de jubilación (2)	1,065,003	1,313,909
Total, beneficios a empleados - No corriente	\$ 5,989,044	\$ 6,776,300

(1) Con base en un estudio actuarial efectuado por un profesional independiente, la Compañía actualiza anualmente el valor de su obligación en lo que respecta al plan de prima de antigüedad para los empleados de la Compañía. El beneficio corresponde al valor que otorga la Compañía a sus empleados por cada cinco años de servicios por parte del trabajador.

Los parámetros para el cálculo actuarial de prima de antigüedad al 31 de diciembre de 2022 y 2021 son los siguientes:

	2022	2021
Tasas de descuento utilizadas	7.57%	7.80%
Tasas esperadas de incrementos salariales	4.00%	3.00%
Método de costo	Unidad de Crédito Proyectada	
Tabla Colombiana de mortalidad	RES 1555/2010	RES 1555/2010

(2) Con base en un estudio actuarial efectuado por un profesional independiente, la Compañía actualiza anualmente el valor de su obligación con el personal jubilado, retirado voluntariamente, retirado sin justa causa, con rentas post-mortem vitalicias y con rentas temporales. Los beneficios cubiertos por las reservas son la pensión mensual de jubilación, la renta post-mortem, el auxilio funerario y las mesadas adicionales de junio y diciembre.

Los parámetros para el cálculo actuarial de pensiones al 31 de diciembre de 2022 y 2021 son los siguientes:

	2022	2021
Número de pensionados	4	4
Tasa de descuento utilizada (interés técnico)	7.57%	7.80%
Tasas esperadas de incrementos salariales	4.00%	3.00%
Tabla Colombiana de mortalidad	RES 1555/2010	RES 1555/2010

## Caracol Televisión S.A.

### Notas a los Estados Financieros Separados

#### Análisis de sensibilidad pensiones de jubilación

El cálculo de las obligaciones por beneficios definidos es sensible a variaciones que tendrán lugar en el futuro. La siguiente tabla muestra los incrementos (o disminuciones) a las obligaciones por beneficios definidos al final del periodo de reporte como resultado de cambios en los respectivos supuestos.

El análisis al 31 de diciembre de 2022 y 2021, asume que todas las otras variables permanecen constantes excepto el supuesto que se modifica:

	2022		2021	
	Disminución del 0,5%	Aumento del 0,5%	Disminución del 0,5%	Aumento del 0,5%
	Aumento en la Obligación	Disminución en la Obligación	Aumento en la Obligación	Disminución en la Obligación
Tasa de descuento (interés técnico)	11,87%	11,37%	7,30%	8,30%
Efecto en las pensiones	\$ 44,421	\$ (41,353)	\$ 87,997	\$ (62,697)

Las diferencias entre el cálculo de las provisiones de jubilación bajo NIC 19 y el Decreto 1625 de 2016, al 31 de diciembre de 2022 y 2021, son las siguientes:

	2022	2021
Reserva según NIC 19	\$ 1,065,004	\$ 1,313,909
Reserva según Decreto 1625	1,510,694	1,377,259
Variación	\$ (445,690)	\$ (63,350)

#### Nota 19. Impuestos por Pagar

##### Pasivo por impuestos

Los impuestos por pagar al 31 de diciembre de 2022 y 2021, se detallan a continuación

	2022	2021
Impuesto de renta y complementarios	\$ 28,562,866	\$ 12,552,687
Impuesto a las ventas por pagar	11,365,143	9,106,956
Industria y comercio por pagar	524,546	588,332
Impuesto al azar y juegos	-	12,320
Total, impuestos por pagar	\$ 40,452,555	\$ 22,260,295

## Caracol Televisión S.A.

### Notas a los Estados Financieros Separados

#### Pasivo por Impuesto Diferido, Neto

Los impuestos diferidos al 31 de diciembre de 2022 y 2021, se originaron principalmente por las siguientes diferencias temporarias:

	2022	2021
Impuesto diferido activo:		
Cuentas por cobrar, neto	\$ 826,084	\$ 1,293,841
Proveedores	15,580	328,643
Cuentas por pagar	409,811	3,937,486
Pasivos laborales	2,396,026	1,911,837
Impuestos por pagar	-	294,166
Otros pasivos	97,387	41,845
Impuesto diferido pasivo:		
Inversiones	(23,156)	-
Propiedad, planta y equipo, neto	(88,520,802)	(89,840,607)
Pensiones de Jubilación	-	(22,172)
Pasivo por impuesto diferido, neto	\$ (84,799,070)	\$ (82,054,961)

El movimiento del impuesto a la renta diferido es el siguiente:

Impuesto diferido		
Saldo Inicial al 1 de enero	\$ 82,054,961	\$ 76,599,894
Cargo a resultados del ejercicio	2,744,109	5,455,067
Pasivo por impuesto diferido neto	\$ 84,799,070	\$ 82,054,961

#### Gasto por Impuesto Sobre la Renta Corriente y Diferido

Los principales elementos del gasto del impuesto sobre la renta por el periodo de doce meses terminado el 31 de diciembre de 2022 y de 2021, respectivamente, son los siguientes:

	2022	2021
Gasto por impuesto sobre la renta corriente	\$ 60,612,285	\$ 49,485,747
Gasto (ingreso) por impuestos diferidos reconocido en el estado de resultados	2,638,356	(3,641,263)
Gasto por impuestos diferidos reconocidos en el estado de resultados por cambio de tarifa	105,753	9,096,330
Impuesto de renta años anteriores	1,121,132	898,660
Gasto por impuesto sobre la renta corriente y diferido	\$ 64,477,526	\$ 55,839,474

## Caracol Televisión S.A.

### Notas a los Estados Financieros Separados

#### Cálculo del Impuesto Sobre la Renta

	Base 2022	Base 2021	2022	2021
Impuesto de renta	\$ 185,660,804	\$ 166,615,437	\$ 64,981,281	\$ 51,650,785
Descuento tributario por ICA			(2,419,723)	(2,146,655)
Descuento tributario por donaciones			(1,952,250)	(22,500)
Impuesto ganancia ocasional			2,977	4,117
			<u>\$ 60,612,285</u>	<u>\$ 49,485,747</u>

Para el año gravable 2022, la tasa de impuesto sobre la renta aplicable es del 35%. Para el año gravable de 2021 es del 31%. A partir del año 2022 y siguientes, con ocasión de la expedición de Ley 2155 de 2021 (Ley de Inversión Social) la tarifa es del 35%.

La conciliación de la tasa efectiva de tributación del 33.52% y 42.10% aplicable por los años terminados al 31 de diciembre de 2022 y 2021, respectivamente, es la siguiente:

	2022	2021
Utilidad antes de impuesto sobre la renta	\$ 192,366,828	\$ 132,626,304
Tasa impositiva antes de provisiones	35.00%	31.00%
Actividades ordinarias exentas	(5.84%)	0.78%
Gastos no deducibles	4.61%	2.37%
Ajustes a impuestos períodos anteriores	0.58%	0.68%
Otros efectos en conciliación	(2.27%)	0.82%
Diferencia en tasas	1.44%	6.45%
Tasa efectiva de impuesto de renta	<u>33.52%</u>	<u>42.10%</u>

## Caracol Televisión S.A.

### Notas a los Estados Financieros Separados

La siguiente es la conciliación entre la utilidad antes de impuesto de renta y la renta gravable estimada por los años terminados al 31 de diciembre:

	2022	2021
Utilidad antes de impuesto de renta	\$ 192,366,827	\$ 132,626,304
Más gastos no deducibles:	\$ 35,362,905	\$ 58,272,751
Otros gastos	11,025,329	9,730,050
Impuestos	15,041,672	6,605,872
Donaciones no deducibles	7,843,104	110,664
Multas y sanciones	1,087,108	494,305
Provisión demandas laborales	165,000	3,258,847
Pérdida por método participación	1,307,394	1,388,076
Pérdida por venta y retiro de activos	111,245	397,554
Deterioro de inversiones	-	15,397,424
Ingresos fiscales	862,569	7,910,748
Costos IFRS sin efecto fiscal	(2,080,516)	12,979,211
Menos - Ingresos no gravables o beneficios tributarios	\$ 42,068,929	\$ 24,283,618
Ingreso por método de participación	20,557,853	5,147,273
Deducción inversión en cine	9,833,871	12,944,331
Rentas exentas Pacto Andino	3,043,741	3,341,253
Indemnización daño emergente	8,934	34,340
Recuperación provisión años anteriores	1,733,906	2,816,421
Ingresos IFRS sin efecto fiscal	6,890,624	-
Renta líquida estimada	\$ 185,660,803	\$ 166,615,437
Gastos por impuesto sobre la renta por operaciones continuadas	\$ 60,612,285	\$ 49,485,747
Gasto por impuesto diferido	2,744,109	5,455,067
Impuesto de renta años anteriores	1,121,132	898,660
Gasto por impuesto sobre la renta	\$ 64,477,526	\$ 55,839,474

## Caracol Televisión S.A.

### Notas a los Estados Financieros Separados

La siguiente es la conciliación entre el patrimonio contable y el patrimonio líquido fiscal al 31 de diciembre:

	2022	2021
Patrimonio contable	\$ 737,322,703	\$ 704,569,602
Más partidas que aumentan patrimonio fiscal:	163,662,932	317,801,882
Inversiones en sociedades	51,719,500	196,822,719
Deudores	2,360,240	3,696,689
Propiedad planta y equipo reajuste fiscal	3,711,842	3,038,456
Impuesto de renta corriente	1,446,795	-
Impuesto de renta diferido pasivo	84,589,427	82,054,961
Mayor valor patrimonial cuentas por pagar	1,215,402	12,308,498
Obligaciones financieras	5,653,602	6,656,557
Pasivos estimados y provisiones no aceptados	5,823,999	7,824,961
Anticipos y avances recibidos	296,336	-
Pasivos laborales	6,845,789	5,399,041
Menos partidas que disminuyen patrimonio fiscal:	286,039,866	296,349,627
Menor valor patrimonial de inversiones	66,160	-
Menor valor patrimonial activos fijos	285,973,706	296,250,231
Menor valor otros activos	-	99,396
Patrimonio líquido fiscal	\$ 614,945,769	\$ 726,021,857

#### CINIF 23 - La Incertidumbre frente a los Tratamientos del Impuesto a las Ganancias

De acuerdo con el análisis realizado por la administración que contó con el acompañamiento de un asesor externo independiente, se identificaron posiciones fiscales que puedan ser controvertidas por la autoridad fiscal; por tal motivo al 31 de diciembre de 2022 y 2021 se tiene una provisión de 1,446,795.

#### Nota 20. Provisiones

Las provisiones al 31 de diciembre de 2022 y 2021 comprenden lo siguiente:

	2022	2021
Comisión agencias	\$ 33,508,676	\$ 30,992,987
Para contingencias (1)	5,823,999	6,378,166
Provisión para otros costos y gastos (2)	1,446,795	1,446,795
Total, provisiones	\$ 40,779,470	\$ 38,817,948

El movimiento de provisiones al 31 de diciembre de 2022 y 2021 es el siguiente:

	2022	2021
Saldo inicial	\$ 38,817,948	\$ 24,996,076
Provisión del año	38,433,983	40,965,358
Reversión/utilización	(34,738,555)	(24,174,805)
Recuperaciones	(1,733,906)	(2,968,681)
Saldo final	\$ 40,779,470	\$ 38,817,948

(1) El pasivo contingente corresponde al valor estimado de las pretensiones determinado por un



## Caracol Televisión S.A.

### Notas a los Estados Financieros Separados

profesional externo, Al 31 de diciembre de 2022 y 2021 el detalle de las demandas provisionadas es el siguiente:

2022		
Naturaleza Obligación	Valor Pasivo Contingente	Probabilidad de Fallo
Proceso ordinario laboral	\$ 4,247,999	Probable
Proceso civil ordinario	961,000	Probable
Proceso ordinario laboral (a)	565,000	Remoto
Proceso ordinario laboral	50,000	Eventual
	<u>\$ 5,823,999</u>	

2021		
Naturaleza Obligación	Valor Pasivo Contingente	Probabilidad de Fallo
Proceso ordinario laboral	\$ 4,688,463	Probable
Proceso ordinario laboral	961,000	Probable
Proceso ordinario laboral (a)	604,887	Remoto
Proceso civil ordinario	123,816	Eventual
	<u>\$ 6,378,166</u>	

(a) La administración de la Compañía ha considerado que por ser un tema laboral se debe efectuar la provisión, así no sea probable.

Se mencionan los asuntos principales en relación con los procesos judiciales en que es parte la Compañía al corte del 31 de diciembre 2022 y 2021, ya sea como demandada o demandante independiente de que estén provisionados o no.

La Compañía está involucrada en varios litigios y acciones legales que surgen del transcurso ordinario de sus negocios. Aunque no puede saberse con certeza el resultado final de estos procesos, generalmente la Compañía niega o cree tener una defensa meritoria y negará cualquier pasivo por litigios pendientes en su contra, incluidos (salvo que se indique lo contrario) los casos descritos en esta sección; la Compañía anticipa presentar una defensa rigurosa en cada caso.

La Compañía ha creado provisiones por contingencias legales cuando, y hasta el grado que, los montos asociados con las reclamaciones sean probables y puedan ser razonablemente estimados. Los costos reales por resolver contingencias legales pueden ser sustancialmente más altos o bajos que los montos que se han provisionado por dichas contingencias.

Al 31 de diciembre de 2022 la Administración ha estimado una recuperación de \$(5,703); mientras que en 2021 se tenía una pérdida estimada de \$3,819,846, estas reclamaciones se han registrado en el Estado de Resultados dentro de "otros gastos operativos".

Ciertos procesos se consideran posibles obligaciones, sobre la base de las reclamaciones de los demandantes, al 31 de diciembre de 2022 y 2021, estas contingencias ascienden a un total de \$5,823,999 y \$6,378,166, respectivamente.

(2) La Incertidumbre frente a los Tratamientos del Impuesto a las Ganancias - De acuerdo con el análisis realizado por la administración que contó con el acompañamiento de un asesor externo independiente, se identificaron posiciones fiscales que puedan ser controvertidas por la autoridad

## **Caracol Televisión S.A.**

### **Notas a los Estados Financieros Separados**

fiscal; por tal motivo a 31 de diciembre de 2022 y 2021 se tiene una provisión de \$1,446,795.

#### **Nota 21. Patrimonio**

##### **i) Capital**

El capital autorizado está conformado por 1,000,000,000 de acciones comunes, de valor nominal \$14 pesos cada una; en 2022 y 2021 se encuentran suscritas y pagadas 635,400,749.

El 100% de las acciones de la Compañía se cotizan públicamente en la bolsa de valores de Colombia, las cuales son de baja bursatilidad.

##### **ii) Superávit de Capital**

El superávit de capital está conformado por prima en colocación de acciones.

##### **iii) Reserva Legal**

La Compañía está obligada a apropiar como reserva legal el 10% de sus utilidades netas anuales, hasta que el saldo de la reserva sea equivalente como mínimo al 50% del capital suscrito. La reserva no es distribuible antes de la liquidación de la Compañía, pero puede utilizarse para absorber o reducir pérdidas. Son de libre disponibilidad por la Asamblea General de Accionistas las apropiaciones hechas en exceso del 50% antes mencionado.

##### **iv) Reservas Ocasionales**

Las reservas ocasionales se apropian directamente de las ganancias acumuladas y pueden considerarse como reservas de libre disponibilidad por parte de la Asamblea General de Accionistas.

##### **v) Distribución de Utilidades**

El 30 de marzo de 2022, mediante Acta No. 74 de la Asamblea General de Accionistas, se decretó el reparto de utilidades por \$101,664,120 a razón de \$160 por acción (en pesos), que fueron pagadas en marzo de 2022. Las utilidades distribuidas corresponden a \$76,786,830 del resultado de 2021, y \$24,877,290 de reservas apropiadas en ejercicios anteriores.

El 23 de abril de 2021, mediante Acta No. 73 de la Asamblea General de Accionistas se decretó que las utilidades correspondientes al año 2020, por valor de \$21,643,723, sean trasladadas a reservas.

##### **vi) Utilidades Retenidas por Adopción por Primera Vez**

Corresponden a las utilidades o pérdidas producto de los ajustes realizados por la Compañía para reexpresar el estado de situación financiera al 1 de enero de 2014 con los PCGA locales a NIIF.

##### **vii) Otras variaciones en el patrimonio**

Corresponden a reclasificaciones realizadas entre cuentas del patrimonio, producto de la aplicación de método de participación en años anteriores.

## Caracol Televisión S.A.

### Notas a los Estados Financieros Separados

#### Nota 22. Transacciones con Partes Relacionadas

(1) Las principales operaciones de la Compañía con Compañías afiliadas, incluyendo inversiones de capital al 31 de diciembre de 2022 y 2021, fue el siguiente:

Ingresos				Gastos			
		2022	2021			2022	2021
Venta Exterior – Servicios (a)	\$	12,973,939	\$ 12,848,715	Servicios (e)	\$	46,781,197	\$ 53,089,788
Pauta publicitaria (b)		9,104,125	5,762,945	Comisiones (f)		27,609,356	16,431,314
Venta Nacional - Servicios (c)		2,349,391	2,080,400	Otros gastos (h)		6,985,374	6,487,178
Arrendamientos (d)		1,279,809	1,242,461	Arrendamientos (d)		4,299,358	3,303,436
Otros Ingresos		357,335	230,156	Honorarios (g)		2,168,200	8,172,243
	\$	26,073,699	\$ 22,164,677	Publicidad		1,163,761	381,842
				Gastos de viaje		322,388	372,617
					\$	89,829,634	\$ 88,238,418

- (a) Los servicios recibidos del exterior corresponden principalmente a ingresos recibidos por suscripciones de cable-operadores por señal internacional.
- (b) Corresponde a servicios de publicidad proporcionados principalmente a Cine Colombia, Comunican e Inversiones Cromos.
- (c) Con respecto a los servicios prestados en el territorio nacional, estos corresponden a participación en eventos como: foros, lanzamientos, presentaciones, entre otros; y a cesión de derechos, principalmente por eventos deportivos.
- (d) La Compañía recibe tanto ingresos como costos de sus afiliadas por servicios de arrendamiento de inmuebles y/o equipo técnico. Las tarifas por estos servicios son negociadas entre las partes. La Compañía proporciona servicios administrativos a sus afiliadas, los cuales son reembolsados en el momento en que el servicio es facturado.
- (e) Los servicios corresponden principalmente a alquiler de equipos, reintegros de gastos y servicios de modelaje.
- (f) Parte de las comisiones corresponden a la negociación de programas en el exterior donde la Compañía reconoce una comisión a su afiliada en el exterior (Caracol Inc.) por las ventas realizadas. Por otro lado, se presenta un acuerdo de riesgo compartido entre las afiliadas Comunican e Inversiones Cromos y La Compañía, que implica el reconocimiento de una comisión por ese concepto.
- (g) Los gastos por honorarios corresponden principalmente a reintegro de gastos por concepto del programa de transformación empresarial que consistió en cambiar el sistema de información financiera y contable de las Compañías que conforman el Grupo Empresarial Invernac & Cia. SAS.
- (h) Los otros gastos corresponden principalmente a los gastos de operación del Consorcio de Canales Privados (CCNP).

Las anteriores transacciones se efectuaron en condiciones normales a precios de mercado y no existieron diferencias o condiciones especiales frente a las vigentes en el mercado para operaciones similares.

## Caracol Televisión S.A.

### Notas a los Estados Financieros Separados

#### (2) Precios de Transferencia

Los contribuyentes del impuesto de renta que celebren operaciones con vinculados económicos o partes relacionadas del exterior, están obligados a determinar, para efectos del impuesto sobre la renta, sus ingresos ordinarios y extraordinarios, sus costos y deducciones, sus activos y pasivos, considerando para estas operaciones los precios y márgenes de utilidad que se hubieran utilizado en operaciones comparables con o entre no vinculados económicamente.

Asesores independientes adelantan la actualización del estudio de precios de transferencia, exigido por disposiciones tributarias, tendientes a demostrar que las operaciones con vinculados económicos del exterior se efectuaron a valores de mercado durante 2022. Para este propósito la Compañía presentará una declaración informativa y tendrá disponible el referido estudio para finales de septiembre de 2023. El incumplimiento del régimen de precios de transferencia puede acarrear sanciones pecuniarias y un mayor impuesto sobre la renta; sin embargo, la Administración y sus asesores son de la opinión que el estudio será concluido oportunamente y no arrojará cambios significativos a la base utilizada para la determinación de la provisión del impuesto sobre la renta de 2022.

- (3) Las siguientes son las operaciones realizadas con accionistas que eran beneficiarios reales del 10% o más del total de acciones en circulación, con miembros de la Junta Directiva y representantes legales, o con Compañías donde un accionista, un miembro de la Junta Directiva o un funcionario de la Sociedad tenían una participación superior al 10%:

##### I) Operaciones con accionistas:

En 2022 se realizó pago de dividendos a los accionistas como se detalla a continuación; en 2021 no se presentaron operaciones con accionistas:

Accionista	Acciones	Porcentaje	Dividendos
Valorem SA	594,050,549	93.490%	\$ 95,048,088
Inversiones Valmiera SAS SCA	41,299,200	6.5000%	6,607,872
Maria del Pilar Villaveces Pabón	25,000	0.0040%	4,000
Alfredo Villaveces Pabón	25,000	0.0040%	4,000
Otros minoritarios	1,000	0.0002%	160
	<u>635,400,749</u>	<u>100%</u>	<u>\$ 101,664,120</u>

##### II) Operaciones con Miembros de la Junta Directiva

Durante los años 2022 y 2021 no se efectuaron operaciones diferentes a los pagos por honorarios a los miembros de la Junta Directiva, los cuales ascendieron a \$325,000 y \$275,000, respectivamente.

##### III) Operaciones con Representantes Legales

En relación con los representantes legales, durante el año terminado el 31 de diciembre de 2021, no se realizaron pagos diferentes a los autorizados por la Compañía. Se realizaron pagos por concepto de honorarios y por participaciones en proyectos cinematográficos a la Compañía Dago García Producciones Ltda., en la cual un funcionario tiene una participación superior al 10%, estos

## Caracol Televisión S.A.

### Notas a los Estados Financieros Separados

se encuentran debidamente autorizados.

Las operaciones diferentes de sueldos, realizadas con los representantes legales durante los años 2022 y 2021, fueron efectuadas de conformidad con autorizaciones de la Junta Directiva durante el año.

#### II) Remuneración del Personal Clave de la Gerencia

La alta dirección incluye a los asesores (tanto los que ostentan un cargo ejecutivo como los que no), a los miembros del Comité Ejecutivo y Secretaría General. La retribución pagada o a pagar a los miembros de la alta dirección en concepto de servicios laborales prestados se muestra en la tabla siguiente:

	2022	2021
Remuneración al personal clave de la gerencia, beneficios a los empleados a corto plazo	\$ 47,991,125	\$ 42,659,725

#### Nota 23. Ingresos por Actividades Ordinarias

Los ingresos por actividades ordinarias al 31 de diciembre de 2022 y 2021, comprenden lo siguiente:

	2022	2021
Pauta publicitaria TV	\$ 677,590,169	\$ 644,505,907
Ventas y servicios internacionales	243,486,707	130,068,870
Servicios de televisión y otros negocios	49,273,223	47,374,614
Pauta publicitaria radio	39,615,468	34,848,249
Pauta publicitaria otros medios	20,950,618	16,976,755
Cuentas en participación y aportes a coproducciones	4,319,341	8,444,457
Otros ingresos operacionales	2,105,098	1,678,020
Descuentos	(9,537,808)	(7,813,485)
Total, ingresos por actividades ordinarias	\$ 1,027,802,816	\$ 876,083,387

#### Ingresos de Contratos con Clientes

Por Zona Geográfica	2022	2021
Colombia	\$ 747,150,636	\$ 700,666,001
Estados Unidos y Puerto Rico	222,722,161	120,873,789
Otros Países	17,483,502	19,681,110
México	16,751,226	15,027,001
España	13,940,839	7,873,779
Ecuador	6,001,586	2,105,915
Reino Unido	2,071,244	3,748,634
Panamá	1,299,869	1,926,860
Irlanda	381,753	4,180,298
	\$ 1,027,802,816	\$ 876,083,387

## Caracol Televisión S.A.

### Notas a los Estados Financieros Separados

Por calendario de Reconocimiento	2022	2021
Bienes y servicios transferidos a lo largo del tiempo	\$ 1,027,802,816	\$ 876,083,387

#### SalDOS de los Contratos

A continuación, se presentan los saldos de los contratos en el estado de situación financiera:

	2022	2021
Cuentas por Cobrar – Clientes (Nota 7)	\$ 204,394,979	\$ 195,793,507
Pasivos Contractuales (1)	\$ 20,878,594	\$ 24,695,408

(1) Los pasivos contractuales corresponden a:

	2022	2021
Ingresos recibidos por anticipado	\$ 12,580,761	\$ 8,813,779
Anticipos y avances recibidos de clientes	8,297,833	15,881,629
Total, pasivos contractuales	\$ 20,878,594	\$ 24,695,408

A continuación, se presenta el movimiento anual del saldo del pasivo contractual:

	2022	2021
SalDOS de pasivos contractuales al inicio del año	\$ 24,695,408	\$ 8,467,439
Aumentos durante el ejercicio	573,427,628	507,300,019
Obligaciones de desempeño satisfechas en el año	(577,244,442)	(491,072,050)
SalDO de pasivos contractuales al final del año	\$ 20,878,594	\$ 24,695,408

#### Obligaciones de Desempeño

**Pauta Publicitaria** - La Compañía tiene contratos con agencias de publicidad, de donde se deriva la pauta en la programación del Canal.

**Licenciamiento de programas** - La Compañía maneja contratos de Licenciamiento de productos a clientes del exterior, de acuerdo con lo estipulado en cada negociación, tales como novelas, seriales y libretos.

**Señal Internacional** - La Compañía tiene contratos con clientes del exterior en el suministro de la señal internacional, los cuales les permite acceder a una programación especial para canales internacionales, de América Latina, y algunos de habla hispana en Estados Unidos y España.

**Codificación y Producción de Comerciales** - La Compañía tiene contratos con las Agencias de Publicidad, para la producción de comerciales y codificación de estos, de acuerdo a lo establecido en el contrato, realizan piezas publicitarias, cápsulas y otros.

**Derechos** - La Compañía tiene contratos con algunos clientes, que les permite transmitir partidos de la Selección Colombia, como eliminatorias al mundial, amistosos, Copa América, entre otros.

**Participación Películas Nacionales** - La Compañía tiene contratos con productoras nacionales, en los cuales La Compañía aporta capital, para la producción y realización de películas, estas inversiones de acuerdo con los contratos le permiten al Canal tener un porcentaje en la taquilla como participación.

## Caracol Televisión S.A.

### Notas a los Estados Financieros Separados

Servicios de Producción - La Compañía tiene contratos con algunos clientes para alquiler de bienes muebles, unidades móviles, cámaras, tripodes, copiado de imágenes; y adicionalmente servicios de postproducción.

#### Nota 24. Costo de Ventas

El costo de ventas al 31 de diciembre de 2022 y 2021 comprende lo siguiente:

	2022	2021
Actividad de radio y televisión	\$ 545,382,588	\$ 457,524,758
Costos por depreciación	34,805,289	36,858,146
Costo red de transmisión	20,743,466	18,293,542
Frecuencias	7,079,481	5,443,411
Cuentas en participación	4,874,333	10,305,915
Total, Costo de ventas	\$ 612,885,157	\$ 528,425,772

El costo de ventas representa principalmente el costo de producción de programación, programación adquirida y los derechos de transmisión en el momento de la transmisión o cuando los programas producidos son vendidos y están disponibles para su transmisión. Dicho costo de ventas también incluye mantenimiento e interconexiones de red, enlaces satelitales, depreciación de propiedades, planta y equipo, arrendamientos de inmuebles, y amortización de activos intangibles.

#### Nota 25. Gastos de Administración

Los gastos de administración al 31 de diciembre de 2022 y 2021, comprenden lo siguiente:

	2022	2021
Gastos por beneficios a empleados	34,380,985	\$ 32,057,869
Honorarios	27,715,963	15,844,429
Amortizaciones	14,233,550	14,433,852
Contribuciones y afiliaciones	11,209,351	8,132,559
Impuestos	7,072,654	6,063,218
Servicios	4,890,995	3,201,192
Depreciaciones	4,597,408	4,860,705
Mantenimiento y reparaciones	3,050,627	2,849,511
Diversos	2,652,474	919,838
Seguros	1,772,406	1,308,136
Provisión Deudores	1,488,868	4,194,642
Gastos de viaje	970,301	252,112
Arrendamientos	255,660	81,200
Adecuación e instalación	230,242	273,288
Gastos legales	67,534	76,272
Total, gastos de administración	114,589,018	\$ 94,548,823

## Caracol Televisión S.A.

### Notas a los Estados Financieros Separados

#### Nota 26. Gastos de Ventas

Los gastos de ventas al 31 de diciembre de 2022 y 2021, comprenden lo siguiente:

	2022	2021
Comisiones	67,282,295	52,381,835
Gastos por beneficios a empleados	24,823,911	24,419,915
Impuestos	5,324,627	4,503,008
Servicios de publicidad	4,542,828	2,824,533
Servicios	3,741,093	2,788,642
Arrendamientos	2,853,452	1,305,175
Honorarios	2,321,090	5,601,889
Diversos	1,651,778	726,197
Amortizaciones	994,817	798,327
Gastos de viaje	715,908	148,426
Mantenimiento y reparaciones	677,658	571,039
Participación en ventas	551,584	984,157
Adecuación e instalación	139,722	11,874
Contribuciones y afiliaciones	111,621	94,362
Depreciaciones	76,994	121,355
Seguros	46,437	15,836
Gastos legales	16,494	6,862
Total, gastos de ventas	115,872,309	97,303,432

#### Nota 27. Otros Ingresos Operativos

Los otros ingresos al 31 de diciembre de 2022 y 2021, comprenden lo siguiente:

	2022	2021
Valor razonable – Propiedad de Inversión	\$ 1,944,109	\$ -
Otras ventas	171,532	55,799
Utilidad en venta de propiedad, planta y equipo	134,416	76,333
Sobrantes en caja	112,303	3,688
Indemnizaciones	81,789	602,271
Utilidad en venta de otros activos	850	66,270
Servicios administrativos	515	42,960
Sobrantes de inventarios	279	-
Diversos	71	131
Multas y recargos	-	21,909
Total, otros ingresos operativos	\$ 2,445,864	\$ 869,361



## Caracol Televisión S.A.

### Notas a los Estados Financieros Separados

#### Nota 28. Otros Gastos Operativos

Los otros gastos al 31 de diciembre de 2022 y 2021, comprenden lo siguiente:

	2022	2021
Impuestos asumidos	8,545,153	916,144
Donaciones	7,843,104	110,664
Costas, procesos judiciales y demandas	3,725,484	3,829,847
Multas sanciones y litigios	1,087,108	494,305
Actividades Culturales y Cívicas	779,625	1,196,910
Pérdida en venta y retiro de bienes	104,898	397,554
Pérdida en liquidación de inversiones	6,347	45,160
Diversos	42	2,927
Deterioro Inversiones	(3,969,000)	15,397,424
Total, otros gastos operativos	\$ 18,122,761	\$ 22,390,935

#### Nota 29. Ingresos Financieros

Los ingresos financieros al 31 de diciembre de 2022 y 2021, comprenden lo siguiente:

	2022	2021
Diferencia en cambio	\$ 37,138,890	\$ 18,956,233
Intereses	6,020,379	1,472,283
Operación con derivados	1,013,464	5,188,870
Descuentos comerciales condicionados	243,073	204,849
Financieros Otros	-	2,876
Total, ingresos financieros	\$ 44,415,806	\$ 25,825,111

#### Nota 30. Gastos Financieros

Los gastos financieros al 31 de diciembre de 2022 y 2021, comprenden lo siguiente:

	2022	2021
Intereses	\$ 20,041,822	\$ 10,016,090
Diferencia en cambio	18,805,479	20,041,552
Intereses obligaciones derechos de uso	502,792	546,325
Operación con derivados	370,664	223,687
Comisiones	202,365	214,215
Otros gastos financieros	155,706	199,844
Gastos bancarios	44	77
Total, gastos financieros	\$ 40,078,872	\$ 31,241,790

#### Nota 31. Resultado Neto por Acción

El resultado neto por acción se calcula con base en las acciones promedio en circulación durante el año. Las acciones propias readquiridas son excluidas para efectos de este cálculo.

## Caracol Televisión S.A.

### Notas a los Estados Financieros Separados

	2022	2021
Utilidad neta del ejercicio atribuible a los accionistas de la Compañía	\$ 127,889,302	\$ 76,786,830
Acciones comunes en circulación	635,400,749	635,400,749
Resultado promedio neto por acción, en pesos	\$ 201.27	\$ 120.85

No hay acciones con potencial de dilución debido a que la Compañía no tiene acciones preferentes convertibles o deuda convertible en acciones.

#### Nota 32. Medición a Valor Razonable

A continuación, se presentan los valores razonables de activos y pasivos financieros informados en los presentes estados financieros al 31 de diciembre de 2022 y 2021:

	Al 31 de diciembre de 2022	
	Valor en Libros	Valor Razonable
<b>Activos financieros</b>		
Efectivo y equivalentes a efectivo	\$ 260,496,277	\$ 260,496,277
Deudores comerciales y otras cuentas por cobrar, neto	209,432,391	210,302,708
Cuentas por cobrar a partes relacionadas	10,577,161	10,577,161
Activos por impuestos	7,226,858	7,226,858
Otros activos financieros	4,990,237	4,990,237
	<u>\$ 492,722,924</u>	<u>\$ 493,593,241</u>

<b>Pasivos financieros</b>		
Obligaciones financieras	\$ 172,505,982	\$ 178,047,546
Pasivos por derechos de uso	5,653,602	5,653,602
Proveedores y cuentas por pagar	154,517,212	154,517,212
Cuentas por pagar a partes relacionadas	30,827,739	30,827,739
Pasivos por impuestos	40,452,555	40,452,555
Otros pasivos financieros	8,314,998	8,314,998
	<u>\$ 412,272,088</u>	<u>\$ 417,813,652</u>

	Al 31 de diciembre de 2021	
	Valor en Libros	Valor Razonable
<b>Activos financieros</b>		
Efectivo y equivalentes a efectivo	\$ 192,716,955	\$ 192,716,955
Deudores comerciales y otras cuentas por cobrar, neto	205,498,591	206,234,590
Cuentas por pagar a partes relacionadas	16,600,950	16,600,950
Activos por impuestos	5,722,941	5,722,941
Otros activos	4,828,737	4,828,737
	<u>\$ 425,368,174</u>	<u>\$ 426,104,173</u>

<b>Pasivos financieros</b>		
Obligaciones financieras	\$ 169,614,872	\$ 177,499,302
Pasivos por derechos de uso	6,656,556	6,656,556
Proveedores y cuentas por pagar	198,264,123	198,264,123
Cuentas por pagar a partes relacionadas	12,474,876	12,474,876
Pasivos por impuestos	22,260,295	22,260,295
Otros pasivos	15,898,634	15,898,634
	<u>\$ 425,169,356</u>	<u>\$ 433,053,786</u>

## Caracol Televisión S.A.

### Notas a los Estados Financieros Separados

#### Jerarquía del Valor Razonable

Las tablas a continuación analizan los activos y pasivos que se miden a valor razonable para efectos de registro o presentación con base en los métodos para su valoración. Los diferentes niveles de valor razonable se definen como siguen:

**Nivel 1** - Se basan en precios cotizados (sin ajustes) en mercados activos para activos o pasivos idénticos a los que la Compañía tiene la capacidad de acceder en la fecha de medición.

**Nivel 2** - Se basan en datos, distintos a los precios cotizados incluidos dentro del Nivel 1, que son observables para el activo o pasivo, ya sea directa o indirectamente.

**Nivel 3** - Se basan en datos que no son observables para el activo o pasivo.

La Compañía determina si han ocurrido transferencias entre los niveles en la jerarquía al reevaluar la categorización (con base en los datos de más bajo nivel que sean relevantes para la medición del valor razonable como un todo) al final de cada período de reporte.

La siguiente tabla muestra la jerarquía de valor razonable de los activos y pasivos de la Compañía al 31 de diciembre de 2022:

Descripción	Medición del valor Razonable Utilizando Datos Significativos Observables (Nivel 2)
<b>Activos medidos a valor razonable</b>	
Propiedades, planta y equipo revaluada	\$ 390,358,663
Propiedades de Inversión	12,102,820
<b>Pasivos medidos a valor razonable</b>	
Obligaciones financieras	178,047,546

La siguiente tabla muestra la jerarquía de valor razonable de los activos y pasivos de la Compañía al 31 de diciembre de 2021:

Descripción	Medición del valor Razonable Utilizando Datos Significativos Observables (Nivel 2)
<b>Activos medidos a valor razonable</b>	
Propiedades, planta y equipo revaluada	\$ 404,509,371
Propiedades de Inversión	11,649,556
<b>Pasivos medidos a valor razonable</b>	
Obligaciones financieras	177,499,302

Los valores razonables de activos y pasivos financieros se presentan por el monto al que se podría canjear el instrumento en una transacción corriente entre partes interesadas, en circunstancias que no sean una venta forzada o una liquidación.

## **Caracol Televisión S.A.**

### **Notas a los Estados Financieros Separados**

La Administración ha determinado que el valor razonable del efectivo y los equivalentes del efectivo, cuentas por cobrar y cuentas por pagar se aproximan a su valor en libros, en gran parte, debido a los vencimientos a corto plazo de estos instrumentos.

Los valores razonables han sido determinados para fines de medición y/o de revelación con base en los siguientes métodos:

- (a) El valor razonable de las inversiones se determina con referencia a cotizaciones de las acciones observables en los mercados de valores si son entidades públicas, o con referencia al valor presente de los flujos futuros que han sido descontados utilizando una tasa de interés de mercado en la fecha de reporte.
- (b) El valor razonable de las obligaciones financieras para efectos de revelación se calcula con base en el valor presente de los flujos futuros de efectivo incluyendo capital e intereses descontados a la tasa de interés de mercado a la fecha de reporte.
- (c) La Compañía utiliza el modelo de revaluación para medir terrenos y edificios. Los valores razonables de estos activos se determinaron con base en los precios de mercados activos, ajustados por la diferencia en la naturaleza, localización o condición del activo específico. La Compañía contrató a peritos independientes acreditados para determinar estos valores razonables.

#### **Nota 33. Contratos y Compromisos**

##### **Contratos**

Al 31 de diciembre de 2022 y 2021, la Compañía tiene celebrado un acuerdo con el Consorcio de Canales Privados de Televisión (CCNP), para llevar a cabo las siguientes funciones: a) coordinar el montaje y funcionamiento de la red de transmisión, b) ejercer el control técnico y jurídico de la codificación de comerciales y c) facturar y recaudar la cartera por la venta de pauta publicitaria.

##### **Compromisos**

Al 31 de diciembre de 2022 y 2021 la Compañía tiene compromisos por derechos de programación y transmisión por un monto total de US\$480,695 y US\$2,880,261, respectivamente.

#### **Nota 34. Eventos Subsecuentes**

No se han presentado operaciones o hechos que ameriten una revelación a nivel cuantitativo o cualitativo después del 31 de diciembre de 2022.

#### **Nota 35. Indicadores Financieros**

En cumplimiento de lo establecido en el artículo 291 del Código de Comercio y en la Circular 012/22 de la Superintendencia Financiera de Colombia, a continuación, se presentan los principales indicadores financieros.

## Caracol Televisión S.A.

### Notas a los Estados Financieros Separados

	<u>2022</u>	<u>2021</u>
<b>1- Índices de rendimiento</b>		
Corresponden a la relación entre la utilidad neta, el patrimonio y activo total, mostrando la capacidad de estos para generar utilidades		
- Rendimiento del patrimonio	17.35%	10.90%
- Rendimiento del activo total	9.75%	5.98%
<b>2- Índices de liquidez</b>		
Estos índices miden la capacidad que tiene la Empresa para cumplir sus obligaciones a corto plazo, guardando un adecuado margen de seguridad		
- Razón corriente	2.40	2.48
- Prueba ácida menos inventarios	1.78	1.60
- Prueba ácida menos cuentas por cobrar y fiducias	1.60	1.68
<b>3- Índices de solidez</b>		
Este índice muestra la capacidad que tiene la empresa para responder por sus pasivos totales, incluyendo los pasivos laborales al cierre	2.28	2.22
<b>4- Capital de trabajo</b>		
Esta es la forma de apreciar de manera cuantitativa (en pesos) los resultados de la razón corriente o índice de liquidez	383,772,938	390,615,852
<b>5- Endeudamiento</b>		
Los siguientes indicadores miden en qué grado y de qué forma participan los acreedores a corto plazo y largo plazo dentro del financiamiento de la Empresa		
- Endeudamiento total	43.79%	45.09%
- Endeudamiento a corto plazo	20.88%	20.63%
- Concentración – Pasivo corriente frente a pasivo total	47.67%	45.76%
<b>6- Apalancamiento – Total pasivo frente a patrimonio</b>		
Establece la relación existente entre los compromisos financieros a corto y largo plazo versus el patrimonio de la Empresa	77.92%	82.12%
<b>8- Ebitda</b>		
- Ebitda (1)	239,164,390	212,877,743
- Margen Ebitda (Ebitda/Ingresos)	23.27%	24.30%
(1) Utilidades antes de intereses, impuestos, depreciaciones y amortizaciones por su sigla.		
<b>9- Empleados</b>		
- Total empleados	2,141	1,929

**Caracol Televisión S. A.**


**Certificación de los estados Financieros Separados**

Los suscritos Representante Legal y Contador Público bajo cuya responsabilidad se prepararon los estados financieros, certificamos:

Que, para la emisión del estado de situación financiera al 31 de diciembre de 2022, y del estado de resultado del ejercicio y otro resultado integral, estado de cambios en el patrimonio y estado de flujos de efectivo por el año terminado en esa fecha, que conforme al reglamento se ponen a disposición de los accionistas y de terceros, se han verificado previamente las afirmaciones contenidas en ellos y las cifras tomadas fielmente de los libros.



Rubén Darío Cárdenas Ortiz  
Representante Legal



Luz Nadia Pedreros Álvarez  
Contador Público  
Tarjeta Profesional 61235 - T