

ESTADOS FINANCIEROS INTERMEDIOS
SEPARADOS CONDENSADOS (NO AUDITADOS)

Caracol Televisión S.A.

Por el período de nueve meses terminado
al 30 de septiembre de 2022

Caracol Televisión S.A.

Estados Financieros Intermedios Separados Condensados

Por el período de nueve meses terminado al 30 de septiembre de 2022

Índice

Informe de Revisión de Información Financiera Intermedia.....	1
Estados Separados Condensados de Situación Financiera.....	5
Estados Separados Condensados de Resultados	6
Estados Separados Condensados de Otros Resultados Integrales	7
Estados Separados Condensados de Cambios en el Patrimonio	8
Estados Separados Condensados de Flujos de Efectivo.....	9
Notas a los Estados Financieros Intermedios Separados Condensados	10
Certificación de los Estados Financieros Intermedios Separados Condensados	35



KPMG S.A.S.
Calle 90 No. 19C - 74
Bogotá D.C. - Colombia

Teléfono 57 (1) 6188000
57 (1) 6188100
home.kpmg/co

INFORME DEL REVISOR FISCAL SOBRE LA REVISIÓN DE LA INFORMACIÓN FINANCIERA INTERMEDIA

Señores Accionistas
Caracol Televisión S.A.:

Introducción

He revisado la información financiera intermedia condensada separada que se adjunta, al 30 de septiembre de 2022 de Caracol Televisión S.A. (la Compañía), la cual comprende:

- el estado condensado separado de situación financiera al 30 de septiembre de 2022;
- los estados condensados separados de resultados y otro resultado integral por los períodos de nueve y tres meses que terminaron el 30 de septiembre de 2022;
- el estado condensado separado de cambios en el patrimonio por el período de nueve meses que terminó el 30 de septiembre de 2022;
- el estado condensado separado de flujos de efectivo por el período de nueve meses que terminó el 30 de septiembre de 2022; y
- las notas a la información financiera intermedia.

La administración es responsable por la preparación y presentación de esta información financiera intermedia condensada separada de acuerdo con la Norma Internacional de Contabilidad 34 (NIC 34) – Información Financiera Intermedia contenida en las Normas de Contabilidad y de Información Financiera aceptadas en Colombia. Mi responsabilidad consiste en expresar una conclusión sobre esta información financiera intermedia condensada separada, basada en mi revisión.

Alcance de la revisión

He realizado mi revisión de acuerdo con la Norma Internacional de Trabajos de Revisión 2410 “Revisión de Información Financiera Intermedia realizada por el Auditor Independiente de la Entidad”, incluida en las Normas de Aseguramiento de la Información aceptadas en Colombia. Una revisión de información financiera intermedia consiste en hacer indagaciones, principalmente con las personas responsables de los asuntos financieros y contables, y la aplicación de procedimientos analíticos y otros procedimientos de revisión. El alcance de una revisión es sustancialmente menor que el de una auditoría realizada de acuerdo con Normas Internacionales de Auditoría aceptadas en Colombia y, por consiguiente, no me permite obtener seguridad de haber conocido todos los asuntos significativos que hubiera podido identificar en una auditoría. Por lo tanto, no expreso una opinión de auditoría.

Conclusión

Basada en mi revisión, nada ha llamado mi atención que me haga suponer que la información financiera intermedia condensada separada al 30 de septiembre de 2022, que se adjunta, no ha sido preparada, en todos los aspectos de importancia material, de acuerdo con la Norma Internacional de Contabilidad 34 (NIC 34) – Información Financiera Intermedia contenida en las Normas de Contabilidad y de Información Financiera aceptadas en Colombia.



Digitally signed by ANDREA
ISABELLE BERNAL CORREA
Date: 2022.11.11 09:05:49 -05'00'

Andrea Isabelle Bernal Correa
Revisor Fiscal de Caracol Televisión S.A.
T.P. 256635 - T
Miembro de KPMG S.A.S.

11 de noviembre de 2022



KPMG S.A.S.
Calle 90 No. 19C - 74
Bogotá D.C. - Colombia

Teléfono 57 (1) 6188000
57 (1) 6188100
home.kpmg/co

INFORME DEL REVISOR FISCAL SOBRE EL REPORTE EN LENGUAJE eXTENSIBLE BUSINESS REPORTING LANGUAGE (XBRL)

Señores Accionistas
Caracol Televisión S.A.:

Introducción

He revisado el reporte en lenguaje eXtensible Business Reporting Language (XBRL) al 30 de septiembre de 2022 de Caracol Televisión S.A. (la Compañía), que incorpora la información financiera intermedia separada, la cual comprende:

- el estado separado de situación financiera al 30 de septiembre de 2022;
- los estados separados de resultados y otro resultado integral por los períodos de nueve y tres meses que terminaron el 30 de septiembre de 2022;
- el estado separado de cambios en el patrimonio por el período de nueve meses que terminó el 30 de septiembre de 2022;
- el estado separado de flujos de efectivo por el período de nueve meses que terminó el 30 de septiembre de 2022; y
- las notas al reporte.

La administración es responsable por la preparación y presentación de este reporte en lenguaje eXtensible Business Reporting Language (XBRL) que incorpora la información financiera intermedia separada de acuerdo con la Norma Internacional de Contabilidad 34 (NIC 34) – Información Financiera Intermedia contenida en las Normas de Contabilidad y de Información Financiera aceptadas en Colombia, y por la presentación del reporte en lenguaje eXtensible Business Reporting Language (XBRL) según las instrucciones de la Superintendencia Financiera de Colombia. Mi responsabilidad consiste en expresar una conclusión sobre el reporte en lenguaje eXtensible Business Reporting Language (XBRL) que incorpora la información financiera intermedia separada, basada en mi revisión.


Alcance de la revisión

He realizado mi revisión de acuerdo con la Norma Internacional de Trabajos de Revisión 2410 “Revisión de Información Financiera Intermedia realizada por el Auditor Independiente de la Entidad”, incluida en las Normas de Aseguramiento de la Información aceptadas en Colombia. Una revisión de información financiera intermedia consiste en hacer indagaciones, principalmente con las personas responsables de los asuntos financieros y contables, y la aplicación de procedimientos analíticos y otros procedimientos de revisión. El alcance de una

revisión es sustancialmente menor que el de una auditoría realizada de acuerdo con Normas Internacionales de Auditoría aceptadas en Colombia y, por consiguiente, no me permite obtener seguridad de haber conocido todos los asuntos significativos que hubiera podido identificar en una auditoría. Por lo tanto, no expreso una opinión de auditoría.

Conclusión

Basada en mi revisión, nada ha llamado mi atención que me haga suponer que el reporte en lenguaje eXtensible Business Reporting Language (XBRL) que incorpora la información financiera intermedia separada de Caracol Televisión S.A. al 30 de septiembre de 2022, que se adjunta, no ha sido preparado, en todos los aspectos de importancia material, de acuerdo con la Norma Internacional de Contabilidad 34 (NIC 34) – Información Financiera Intermedia contenida en las Normas de Contabilidad y de Información Financiera aceptadas en Colombia e instrucciones de la Superintendencia Financiera de Colombia.



Digitally signed by ANDREA
ISABELLE BERNAL CORREA
Date: 2022.11.11 09:06:14
-05'00'

Andrea Isabelle Bernal Correa
Revisor Fiscal de Caracol Televisión S.A.
T.P. 256635 - T
Miembro de KPMG S.A.S.

11 de noviembre de 2022

Caracol Televisión S.A.

Estados Separados Condensados de Situación Financiera

			Al 30 de septiembre de 2022	Al 31 de diciembre de 2021
	Notas		(No auditado)	(Auditado)
<i>(Cifras expresadas en miles de pesos)</i>				
Activos				
Activo Corriente				
Efectivo y equivalentes de efectivo	6	\$	184,670,366	\$ 192,716,955
Deudores comerciales y otras cuentas por cobrar, neto	7		198,993,603	206,268,626
Cuentas por cobrar a partes relacionadas	8		16,493,548	16,600,950
Inventarios	9		243,802,744	231,590,856
Otros activos	10		28,987,089	18,390,056
Total activo Corriente			672,947,350	665,567,443
Activo no Corriente				
Inversiones en subsidiarias, asociadas y negocios conjuntos	11		89,054,635	80,606,304
Deudores comerciales y otras cuentas por cobrar, neto	7		7,218,369	4,952,906
Inventarios	9		3,770,665	3,733,752
Propiedades, planta y equipo, neto	12		400,550,522	412,418,664
Propiedades de inversión			11,649,556	11,649,556
Activos por derechos de uso	13		6,718,730	4,862,775
Activos intangibles, neto	14		86,207,440	95,379,697
Otros activos	10		3,918,799	3,970,477
Total Activo no Corriente			609,088,716	617,554,131
Total Activos		\$	1,282,036,066	\$ 1,283,131,574
Pasivo y Patrimonio				
Pasivos				
Pasivo Corriente				
Obligaciones financieras	15	\$	3,739,337	\$ 1,614,872
Pasivos por derechos de uso	13		4,473,732	4,121,723
Cuentas por pagar comerciales y otras cuentas por pagar	16		118,399,159	143,789,319
Cuentas por pagar a partes relacionadas	8		17,456,701	12,474,876
Beneficios a empleados	17		18,346,998	16,929,628
Impuestos por pagar	18		36,459,014	22,260,295
Depósitos y anticipos de clientes			32,822,885	24,695,408
Provisiones para otros pasivos y gastos	19		31,978,461	38,817,948
Otros pasivos			17,165	17,005
Total pasivo Corriente			263,693,452	264,721,074
Pasivo no Corriente				
Obligaciones financieras	15		168,000,000	168,000,000
Pasivos por derechos de uso	13		3,100,833	2,534,833
Cuentas por pagar comerciales y otras cuentas por pagar	16		54,474,804	54,474,804
Beneficios a empleados	17		6,440,244	6,776,300
Pasivo por impuesto diferido			83,378,558	82,054,961
Total Pasivo no Corriente			315,394,439	313,840,898
Total Pasivos			579,087,891	578,561,972
Patrimonio	20			
Capital social emitido			8,895,610	8,895,610
Prima en emisión de acciones			102,921,148	102,921,148
Reservas			41,725,187	66,602,477
Resultados del ejercicio			101,533,539	76,786,830
Resultados acumulados			269,097,848	256,961,481
Otros Resultados Integrales -ORI			178,775,043	192,402,056
Total Patrimonio			702,948,175	704,569,602
Total Pasivos y Patrimonio		\$	1,282,036,066	\$ 1,283,131,574

Las notas que se acompañan son parte integral de los estados financieros intermedios separados condensados.

Rubén Darío Cárdenas Ortiz
Representante Legal
(Véase certificación adjunta)

Luz Nadia Pedreros Álvarez
Contadora Pública
T.P. 61235 - T
(Véase certificación adjunta)

Andrea Isabelle Bernal Correa
Revisor Fiscal
T.P. 256635 - T
Miembro de KPMG S.A.S.
(Véase mi informe del 11 de noviembre de 2022)

Caracol Televisión S.A.

Estados Separados Condensados de Resultados

Notas	Por los nueve meses terminados al 30 de septiembre de		Por los tres meses entre el 30 de junio y el 30 de septiembre de		
	2022	2021	2022	2021	
	(No auditados)				
	(Expresados en miles de pesos, excepto la (pérdida) utilidad neta por acción)		(Expresados en miles de pesos, excepto la (pérdida) utilidad neta por acción)		
Ingresos por actividades ordinarias	21	\$ 701,080,120	\$ 587,731,459	\$ 259,152,102	\$ 231,841,814
Costo de ventas	22	(388,220,824)	(338,481,118)	(165,191,218)	(144,442,768)
Utilidad bruta		312,859,296	249,250,341	93,960,884	87,399,046
Gastos de administración	23	(74,644,088)	(73,685,029)	(25,183,803)	(34,246,874)
Gastos de ventas	24	(77,550,122)	(65,838,694)	(30,460,839)	(27,194,619)
Otros ingresos operativos	25	1,811,842	809,898	101,075	(2,190,395)
Otros gastos operativos	26	(18,653,772)	(4,238,469)	(9,968,893)	3,644,448
Participación en las ganancias de subsidiarias, asociadas y negocios conjuntos		7,754,906	12,203,006	3,951,259	5,526,802
Utilidad operacional		151,576,261	118,501,053	32,399,683	32,938,408
Ingresos financieros	27	30,248,873	16,031,441	14,013,802	4,911,459
Gastos financieros	28	(24,557,122)	(21,879,700)	(12,329,129)	(4,209,579)
Ingreso (Costo) financiero, neto		5,691,751	(5,848,259)	1,684,673	701,880
Utilidad antes de Impuesto sobre la renta		157,270,012	112,652,794	34,084,356	33,640,288
Gasto por impuesto sobre la renta		(55,736,473)	(40,803,158)	(12,454,030)	(18,848,529)
Utilidad neta del ejercicio		\$ 101,533,539	\$ 71,849,636	\$ 21,630,326	\$ 14,791,759
Utilidad neta por acción		\$ 159.79	\$ 113.08	\$ 34.04	\$ 23.28

Las notas que se acompañan son parte integral de los estados financieros intermedios separados condensados.

Rubén Darío Cárdenas Ortiz
Representante Legal
(Véase certificación adjunta)

Luz Nadia Pedreros Álvarez
Contadora Pública
T.P. 61235 – T
(Véase certificación adjunta)

Digitally signed by
ANDREA ISABELLE
BERNAL CORREA
Date: 2022.11.11 09:07:48
-05'00'

Andrea Isabelle Bernal Correa
Revisor Fiscal
T.P. 256635 – T
Miembro de KPMG S.A.S.
(Véase mi informe del 11 de noviembre de 2022)


Caracol Televisión S.A.

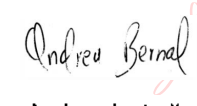
Estados Separados Condensados de Otros Resultados Integrales

	Por los nueve meses terminados al 30 de septiembre de		Por los tres meses entre el 30 de junio y el 30 de septiembre de	
	2022	2021	2022	2021
	(No auditados)		(No auditados)	
	(Expresados en miles de pesos)		(Expresados en miles de pesos)	
Resultado del ejercicio	\$ 101,533,539	\$ 71,849,636	\$ 21,630,326	\$ 14,791,759
Otro Resultado Integral				
Revaluación propiedad, planta y equipo, neto de impuesto diferido	(12,136,167)	(15,535,402)	(4,046,408)	(11,246,634)
Ajuste al valor razonable de la propiedad de inversión	(1,490,846)	-	-	-
Ajuste por la aplicación del impuesto diferido a instrumentos financieros	-	(624,721)	-	-
Total movimiento otro resultado integral	(13,627,013)	(16,160,123)	(4,046,408)	(11,246,634)
Total otro resultado integral	\$ 87,906,526	\$ 55,689,513	\$ 17,584,918	\$ 3,545,125

Las notas que se acompañan son parte integral de los estados financieros intermedios separados condensados.


Rubén Darío Cárdenas Ortiz
Representante Legal
(Véase certificación adjunta)


Luz Nadia Pedreros Álvarez
Contadora Pública
T.P. 61235 - T
(Véase certificación adjunta)


Andrea Isabelle Bernal Correa
Revisor Fiscal
T.P. 256635 - T
Miembro de KPMG S.A.S.
(Véase mi informe del 11 de noviembre de 2022)

Digitally signed by ANDREA
ISABELLE BERNAL CORREA
Date: 2022.11.11 09:09:49
-05'00'

Caracol Televisión S.A.

Estados Separados Condensados de Cambios en el Patrimonio

	Capital Social Emitido	Prima en Emisión de Acciones	Reservas	Obligaciones	Ocasionales	Resultados del Ejercicio	Utilidades Retenidas Adecuación por Prima Vez	Ganancias (Pérdidas) Acumuladas	Utilidad del Ejercicio - Transferencias Recibidas del ORI	Otro Resultado Integral	Reserva por Revaluación de Activos	Total
Saldo al 31 de diciembre de 2021	\$ 8,895,610	\$ 102,921,148	\$ 6,135,696	\$ 6,135,696	\$ 60,466,781	\$ 76,786,830	\$ 177,172,550	\$ (3,187,592)	\$ 82,976,463	\$ 37,257,763	\$ 155,144,293	\$ 704,559,602
Distribución de utilidades	-	-	-	-	(34,877,200)	(76,786,830)	-	-	-	-	-	(101,564,120)
Ajuste por la venta y depreciación de propiedad, planta y equipo	-	-	-	-	-	-	-	-	6,999,753	-	(8,989,753)	-
Ajuste por la aplicación del impuesto diferido en la revaluación de propiedad, planta y equipo	-	-	-	-	-	-	-	-	3,146,414	-	(3,146,414)	-
Ajuste al valor razonable de propiedad de inversión	-	-	-	-	-	-	-	-	-	-	(1,490,846)	(1,490,846)
Resultados del ejercicio	-	-	-	-	-	101,533,539	-	-	-	-	-	101,533,539
Saldo al 30 de septiembre de 2022 (no auditado)	\$ 8,895,610	\$ 102,921,148	\$ 6,135,696	\$ 6,135,696	\$ 35,589,491	\$ 101,533,539	\$ 177,172,550	\$ (3,187,592)	\$ 95,112,650	\$ 37,257,763	\$ 141,517,280	\$ 702,648,175
Saldo al 31 de diciembre de 2020	\$ 8,895,610	\$ 102,921,148	\$ 6,135,696	\$ 6,135,696	\$ 38,823,058	\$ 21,643,723	\$ 177,172,550	\$ (2,749,487)	\$ 64,593,216	\$ 34,525,507	\$ 170,891,045	\$ 622,152,066
Distribución de dividendos	-	-	-	-	21,643,723	(21,643,723)	-	-	-	-	-	-
Ajuste por la venta y depreciación de propiedad, planta y equipo	-	-	-	-	-	-	-	-	10,271,337	-	(10,271,337)	-
Ajuste por la aplicación del impuesto diferido en la revaluación de propiedad, planta y equipo	-	-	-	-	-	-	-	-	5,898,786	-	(5,898,786)	-
Ajuste por la aplicación del impuesto diferido a instrumentos financieros	-	-	-	-	-	-	-	-	-	(624,721)	624,721	(540,018)
Aplicación CINIF 23	-	-	-	-	-	-	-	(540,018)	-	-	-	-
Resultados del ejercicio	-	-	-	-	-	71,849,636	-	-	-	-	-	71,849,636
Saldo al 30 de septiembre de 2021 (no auditado)	\$ 8,895,610	\$ 102,921,148	\$ 6,135,696	\$ 6,135,696	\$ 60,466,781	\$ 71,849,636	\$ 177,172,550	\$ (3,289,505)	\$ 80,753,339	\$ 33,900,786	\$ 155,355,643	\$ 694,161,584

Las notas que se acompañan son parte integral de los estados financieros intermedios separados condensados.

Ruben Darío Cárdenas Ortiz
Representante Legal
(Véase certificación adjunta)

Luz Nadia Pedreros Alvarez
Contadora Pública
T.P. 61235 - T
(Véase certificación adjunta)

Andrea Isabelle Bernal Correa
Revisor Fiscal
T.P. 256635 - T
(Véase mi informe del 11 de noviembre de 2022)

Digitally signed by ANDREA ISABELLE BERNAL CORREA
Date: 2022.11.11 09:10:57
+05'00'

Caracol Televisión S.A.

Estados Separados Condensados de Flujos de Efectivo

		Por los nueve meses terminados el 30 de septiembre de (No auditados)	
		2022	2021
		(En miles de pesos)	
Flujos de efectivo procedentes de actividades de operación			
Ganancia	\$	101,533,539	\$ 71,849,636
Ajustes para conciliar la ganancia:			
Ajustes por gasto por impuestos a las ganancias		55,736,473	40,803,158
Ajustes por costos financieros		12,601,624	8,349,571
Ajustes por (incrementos) disminuciones en los inventarios		(10,456,800)	4,407,974
Ajustes por disminución (incremento) de cuentas por cobrar de origen comercial		6,403,439	(9,188,618)
Ajustes por incrementos en otras cuentas por cobrar derivadas de las actividades de operación		(10,434,346)	(13,242,539)
Ajustes por disminución de cuentas por pagar de origen comercial		(45,613,800)	(34,420,932)
Ajustes por incrementos (disminuciones) en otras cuentas por pagar derivadas de las actividades de operación		14,589,142	(7,463,718)
Ajustes por gastos de depreciación y amortización		52,468,862	51,770,701
Ajustes por gastos de depreciación derechos de uso		5,728,832	7,002,570
Ajustes por deterioro de valor reconocidas en el resultado del periodo		562,485	3,640,143
Ajustes por provisiones		-	55,977,395
Ajustes por pérdidas de moneda extranjera no realizadas		5,715,824	1,876,789
Ajustes por ganancias del valor razonable		(1,490,846)	-
Ajustes por ganancias no distribuidas de asociadas y subsidiarias (Método de participación)		(7,754,905)	(12,203,006)
Otros ajustes por partidas distintas al efectivo		-	5,373,151
Ajustes por (ganancias) pérdidas por la disposición de activos no corrientes		(46,842)	150,011
Otros ajustes para los que los efectos sobre el efectivo son flujos de efectivo de inversión		-	8,427,341
Otros ajustes para conciliar la pérdida		(10,253,480)	(4,471,330)
Total ajustes para conciliar la ganancia		67,938,662	106,788,661
Flujos de efectivo netos procedentes de operaciones		169,470,201	178,638,297
Impuestos a las ganancias pagados		(51,759,726)	-
Otras salidas de efectivo		(3,167,010)	(2,784,873)
Flujos de efectivo netos procedentes de actividades de operación		114,543,463	175,853,424
Flujos de efectivo de actividades de inversión			
Flujos de efectivo utilizados para obtener el control de subsidiarias u otros negocios		(1,056,600)	(2,510,642)
Otros pagos para adquirir participaciones en negocios conjuntos		-	(3,988,556)
Importes procedentes de la venta de propiedades, planta y equipo		240,000	482,054
Compras de propiedades, planta y equipo		(11,736,259)	(2,758,850)
Compras de activos intangibles		(5,011,221)	(21,526,102)
Dividendos recibidos		363,174	-
Flujos de efectivo utilizados en actividades de inversión		(17,200,906)	(30,302,096)
Flujos de efectivo de actividades de financiación			
Reembolsos de préstamos		-	(88,000,000)
Pagos de pasivos por arrendamientos financieros		(6,146,496)	(6,893,523)
Dividendos pagados		(101,664,120)	-
Intereses pagados		(7,632,010)	(6,995,786)
Flujos de efectivo netos utilizados por actividades de financiación		(115,642,626)	(103,889,309)
(Disminución) Incremento neto de efectivo y equivalentes al efectivo, antes del efecto de los cambios en la tasa de cambio		(16,300,069)	41,662,019
Efectos de la variación en la tasa de cambio sobre el efectivo y equivalentes al efectivo		10,253,480	4,471,330
(Disminución) Incremento neto de efectivo y equivalentes al efectivo		(6,046,589)	46,133,349
Efectivo y equivalentes al efectivo al principio del periodo		192,716,955	152,624,661
Efectivo y equivalentes al efectivo al final del periodo	\$	184,670,366	\$ 198,758,030

Las notas que se acompañan son parte integral de los estados financieros intermedios separados condensados.

Rubén Darío Cárdenas Ortiz
Representante Legal
(Véase certificación adjunta)

Luz Nadia Pedreros Alvarez
Contadora Pública
T.P. 61235 - T
(Véase certificación adjunta)

Andrea Bernal
Digitally signed by ANDREA
ISABELLE BERNAL CORREA
Date: 2022.11.11 09:10:20
-05'00'
Andrea Isabelle Bernal Correa
Revisor Fiscal
T.P. 256635 - T
Miembro de KPMG S.A.S.
(Véase mi informe del 11 de noviembre de 2022)

Caracol Televisión S.A.

Notas a los Estados Financieros Intermedios Separados Condensados

Al 30 de septiembre de 2022

(Todos los valores están expresados en miles de pesos colombianos, excepto las tasas de cambio y valores por acción)

Nota 1. Naturaleza y Objeto Social

Caracol Televisión S.A. (en adelante "la Compañía") fue establecida de acuerdo con las leyes colombianas, el 28 de agosto de 1969, mediante la escritura pública No. 4656 y tiene como objeto social la explotación de los negocios de radiodifusión, televisión, cinematografía, fotografía y demás medios de difusión y publicidad, como periódicos, revistas, vallas, etc., en todos sus aspectos, con miras al fomento cultural, técnico mercantil e industrial de dichas actividades. Su domicilio principal se encuentra en la ciudad de Bogotá en la calle 103 # 69b - 43. El término de duración de la Compañía expira el 31 de diciembre de 2050.

La Compañía pertenece a un Grupo Empresarial cuya matriz, Colinsa S. de R.L., está domiciliada en Panamá. En Colombia, en los términos de la NIIF 10, la controladora última del Grupo Empresarial es Invernac & Cía. S.A.S.

Tal como consta en el certificado de existencia y representación legal de Caracol Televisión S.A., existe una situación de Grupo Empresarial entre ésta y Colinsa S de R.L. en calidad de matriz.

El 22 de diciembre de 1998 se suscribió un contrato de concesión con la Comisión Nacional de Televisión (ahora Autoridad Nacional de Televisión), por medio del cual se obtuvo la licencia para la operación y explotación del canal de Operación Privada N2 con una duración inicial de 10 años. El 9 de enero de 2009 fue suscrita la prórroga del mismo por un período de diez años contados a partir del 11 de enero de 2009.

El 17 de abril de 2018 la Compañía suscribió con la Autoridad Nacional de Televisión (ANTV) el Oficio No. 9 – Prórroga 2, al Contrato de Concesión No. 136 de 1997, mediante el cual se extiende la concesión para la operación y explotación del canal de operación privada N2 por 10 años, contados a partir del 11 de enero de 2019.

Los estados financieros intermedios separados condensados de Caracol Televisión S.A., por los nueve meses terminados al 30 de septiembre de 2022, fueron autorizados para su publicación por el Representante Legal el 11 de noviembre de 2022.

Nota 2. Principales Políticas Contables

2.1. Bases de Presentación

La información financiera contenida en el presente informe ha sido preparada de acuerdo con la NIC 34 "Información financiera intermedia". Estos estados financieros intermedios separados condensados no incluyen toda la información y revelaciones requeridas en los estados financieros anuales y por lo tanto deben leerse conjuntamente, con los estados financieros separados y sus notas al 31 de diciembre de 2022.

Caracol Televisión S.A.

Notas a los Estados Financieros Intermedios Separados Condensados

Los estados financieros intermedios separados condensados no están auditados y, en opinión de la administración, incluyen todos los ajustes necesarios para una adecuada presentación de los resultados de cada período.

Los estados financieros intermedios separados condensados han sido preparados de acuerdo con las Normas de Contabilidad y de Información Financiera aceptadas en Colombia (NCIF), establecidas en la Ley 1314 de 2009, reglamentadas por el Decreto Único Reglamentario 2420 de 2015 modificado por los Decretos 2496 de 2015, 2131 de 2016, 2170 de 2017, 2483 de 2018, 2270 de 2019, 1432 de 2020 y 938 de 2021. Las NCIF aplicables en 2021 se basan en las Normas Internacionales de Información Financiera (NIIF), junto con sus interpretaciones, emitidas por el Consejo de Normas Internacionales de Contabilidad (International Accounting Standards Board – IASB, por sus siglas en inglés); las normas de base corresponden a las traducidas oficialmente al español y emitidas por el IASB al segundo semestre de 2020.

La información financiera intermedia presentada en este documento ha sido preparada de conformidad con las políticas contables que se prevé utilizar en la preparación de los estados financieros separados al cierre del año las cuales no difieren significativamente de las utilizadas el año anterior.

Estos estados financieros intermedios separados condensados han sido preparados sobre la base del costo histórico, excepto ciertos activos y pasivos, que se han medido a valor razonable, como se indica en los principios contables específicos para dichos activos y pasivos.

Adicionalmente, los estados financieros intermedios separados condensados se presentan en pesos colombianos, que es la moneda funcional de la Compañía. Toda la información financiera que se presenta se ha redondeado a los miles más cercanos, excepto cuando se indica lo contrario.

2.2. Estacionalidad.

La administración ha concluido que los resultados de las operaciones de la compañía no son altamente estacionales según lo considerado en la NIC 34. Lo anterior debido a que durante el tercer trimestre de 2022 la Compañía sigue recibiendo ingresos por pauta publicitaria.

Nota 3. Resumen de Políticas Contables Significativas

Las políticas contables adoptadas en la preparación de los estados financieros intermedios separados condensados son consistentes con las utilizadas en la preparación de los estados financieros separados anuales al 31 de diciembre de 2021, excepto por la adopción de nuevas normas, con aplicación efectiva a partir del 1 de enero de 2022. La Compañía no ha adoptado anticipadamente ninguna norma, interpretación o enmienda que a la fecha haya sido emitida y que no se encuentre vigente. Varias enmiendas e interpretaciones se aplican por primera vez en 2023, pero no tienen impacto en los estados financieros intermedios separados condensados de la Compañía.

Nota 4. Nuevas Normas, Modificaciones e Interpretaciones

Las normas e interpretaciones que han sido publicadas, pero no son aplicables a la fecha de los presentes estados financieros intermedios separados condensados son reveladas a continuación. La Compañía adoptará esas normas en la fecha en la que entran en vigencia, de acuerdo con los decretos emitidos por las autoridades locales.

Caracol Televisión S.A.

Notas a los Estados Financieros Intermedios Separados Condensados

Normas y enmiendas emitidas aplicables a partir del 1 de enero de 2023

A continuación, se relacionan las enmiendas emitidas por el IASB durante los años 2019 y 2020 que fueron adoptadas mediante el Decreto 938 de 2021 y entrarán en vigencia a partir del 1 de enero 2023, siendo voluntaria su aplicación anticipada siempre y cuando la norma lo permita. La Compañía no ha evaluado el posible impacto que la aplicación de estas enmiendas tendrá sobre sus estados financieros intermedios separados condensados en el período en que se apliquen por primera vez.

Norma de información financiera	Tema de la norma o enmienda	Detalle
NIIF 9 – Instrumentos financieros NIC 39 – Instrumentos financieros: reconocimiento y medición NIIF 7 – Instrumentos financieros: información a revelar.	Reforma de la Tasa de Interés de Referencia (modificaciones a las NIIF 9, NIC 39 y NIIF 7)	Se adicionan los párrafos 6.8.1 a 6.8.12 de la NIIF 9, respecto de las excepciones temporales a la aplicación de los requerimientos específicos de la contabilidad de coberturas. Se incorporan los párrafos 102A a 102N y 108G, a la NIC 39, respecto de las excepciones temporales a la aplicación de los requerimientos específicos de la contabilidad de coberturas. Se incorporan los párrafos 24H sobre incertidumbre que surge de la reforma de la tasa de interés de referencia, 44DE y 44DF (fecha de vigencia y transición). Se permite su aplicación anticipada (aunque no se espera un impacto importante para las entidades colombianas) y sus requerimientos se aplicarán de forma retroactiva solo a las relaciones de cobertura que existían al comienzo del período sobre el que se informa en el que la entidad aplica por primera vez dichos requerimientos.
NIIF 9 – Instrumentos financieros NIC 39 – Instrumentos financieros: reconocimiento y medición NIIF 7 – Instrumentos financieros: información a revelar. NIIF 4 – Contratos de seguro NIIF 16 – Arrendamientos	Reforma de la Tasa de Interés de Referencia – Fase 2	Se adicionan los párrafos 5.4.5 a 5.4.9 Cambios en la base para la determinación de los flujos de efectivo contractuales como resultado de la reforma de la tasa de interés de referencia (medición al costo amortizado), 6.8.13 Finalización de la aplicación de la excepción temporal en contabilidad de coberturas, 6.9.1 a 6.9.13 Excepciones temporales adicionales que surgen de la reforma de la tasa de interés de referencia, 7.1.10 Fecha de vigencia, y 7.2.43 a 7.2.46 Transición para la reforma de la tasa de interés de referencia Fase 2, de la NIIF 9. Se modifica el párrafo 102M Finalización de la aplicación de la excepción temporal en contabilidad de coberturas, se adicionan los párrafos 102O a 102Z3 Excepciones temporales adicionales que surgen de la reforma de la tasa de interés de referencia y 108H a 108K Fecha de vigencia y transición, y se añaden nuevos encabezamientos, de la NIC 39. Se añaden los párrafos 24I, 24J Información a revelar adicional relacionada con la reforma de la tasa de interés de referencia, 44GG y 44HH Fecha de vigencia y transición, y se añaden nuevos encabezamientos, de la NIIF 7. Se añaden los párrafos 20R y 20S Cambios en la base para la determinación de los flujos de efectivo contractuales como resultado de la reforma de la tasa de interés de referencia, y los párrafos 50 y 51 Fecha de vigencia y transición, y se añaden nuevos encabezamientos, de la NIIF 4. Se modifican los párrafos 104 a 106 Excepción temporal que surge de la reforma de la tasa de interés de referencia, y se añaden los párrafos C20C y C20D Reforma de la tasa de interés de referencia fase 2, de la NIIF 16.

Caracol Televisión S.A.

Notas a los Estados Financieros Intermedios Separados Condensados

Norma de información financiera	Tema de la norma o enmienda	Detalle
		Se permite su aplicación anticipada.
NIIF 3 – Combinaciones de negocios.	Modificaciones por referencia al marco conceptual.	<p>Se realizan modificaciones a las referencias para alinearlas con el marco conceptual emitido por IASB en 2018 e incorporados a nuestra legislación, en tal sentido los activos identificables adquiridos y los pasivos asumidos en una combinación de negocios, en la fecha de transacción, corresponderán con aquellos que cumplan la definición de activos y pasivos descrita en el marco conceptual⁵.</p> <p>Se incorporan los párrafos 21A, 21B y 21C respecto de las excepciones al principio de reconocimiento para pasivos y pasivos contingentes dentro del alcance de la NIC 37 y la CINIIF 21.</p> <p>Se incorpora el párrafo 23A para definir un activo contingente, y aclarar que la adquirente en una combinación de negocios no reconocerá un activo contingente en la fecha de adquisición.</p> <p>Se permite su aplicación anticipada. Cualquier efecto sobre su aplicación se realizará de forma prospectiva.</p>
NIC 16 – Propiedades, planta y equipo.	Se modifica en relación con productos obtenidos antes del uso previsto.	<p>La modificación trata sobre los costos atribuibles directamente a la adquisición del activo (que hacen parte del elemento de PPYE) y se refieren a "los costos de comprobación de que el activo funciona adecuadamente (es decir, si el desempeño técnico y físico del activo es tal que puede usarse en la producción o el suministro de bienes o servicios, para arrendar a terceros o para propósitos administrativos)".</p> <p>El párrafo 20A expresa que la producción de inventarios, mientras el elemento de PPYE se encuentra en las condiciones previstas por la gerencia, al momento de venderse, afectará el resultado del período, junto con su costo correspondiente.</p> <p>Se permite su aplicación anticipada.</p> <p>Cualquier efecto sobre su aplicación se realizará de forma retroactiva, pero solo a los elementos de PPYE que son llevados al lugar y condiciones necesarias para que puedan operar de la forma prevista por la gerencia a partir del comienzo del primer período presentado en los estados financieros en los que la entidad aplique por primera vez las modificaciones. Se reconocerá el efecto acumulado de la aplicación inicial de las modificaciones como un ajuste al saldo de apertura de las ganancias acumuladas (u otro componente de patrimonio según proceda) al comienzo del primer período presentado.</p>
NIC 37 – Provisiones, pasivos contingentes y activos contingentes.	Contratos Onerosos – Costo del Cumplimiento de un Contrato.	<p>Se aclara que el costo del cumplimiento de un contrato comprende los costos directamente relacionados con el contrato (los costos de mano de obra directa y materiales, y la asignación de costos relacionados directamente con el contrato).</p> <p>Se permite su aplicación anticipada.</p>

Caracol Televisión S.A.

Notas a los Estados Financieros Intermedios Separados Condensados

Norma de información financiera	Tema de la norma o enmienda	Detalle
		El efecto de la aplicación de la enmienda no reexpresará la información comparativa. En su lugar, se reconocerá el efecto acumulado de la aplicación inicial de las modificaciones como un ajuste al saldo de apertura de las ganancias acumuladas u otro componente del patrimonio, según proceda, en la fecha de aplicación inicial.
Mejoras Anuales a las Normas NIIF 2018–2020	Modificaciones a la NIIF 1 - Adopción por primera vez de las Normas Internacionales de Información Financiera, NIIF 9 - Instrumentos financieros y NIC 41 – Agricultura.	<p>Modificación a la NIIF 1. Subsidiaria que adopta por primera vez las NIIF. Se adiciona el párrafo D13A de la NIIF 1, incorporando una exención sobre las subsidiarias que adopten la NIIF por primera vez y tome como saldos en estado de situación financiera de apertura los importes en libros incluidos en los estados financieros de la controladora (literal a del párrafo D16 de NIIF 1) para que pueda medir las diferencias en cambio por conversión acumuladas por el importe en libros de dicha partida en los estados financieros consolidados de la controladora (también aplica a asociadas y negocios conjuntos).</p> <p>Modificación a la NIIF 9. Comisiones en la “prueba del 10%” respecto de la baja en cuenta de pasivos financieros. Se adiciona un texto al párrafo B3.3.6 y se adiciona el B3.3.6A, es especial para aclarar el reconocimiento de las comisiones pagadas (al resultado si se trata de una cancelación del pasivo, o como menor valor del pasivo si no se trata como una cancelación).</p> <p>Modificación a la NIC 41. Los impuestos en las mediciones a valor razonable. Se elimina la frase “ni flujos por impuestos” del párrafo 22 de NIC 41, la razón de lo anterior se debe a que “antes de Mejoras Anuales a las Normas NIIF 2018-2020, la NIC 41 había requerido que una entidad utilizase los flujos de efectivo antes de impuestos al medir el valor razonable, pero no requería el uso de una tasa de descuento antes de impuestos para descontar esos flujos de efectivo”. De esta forma se alinean los requerimientos de la NIC 41 con los de la NIIF 13.</p> <p>Se permite su aplicación anticipada.</p>
NIC 1 – Presentación de estados financieros.	Se realizan modificaciones relacionadas con las clasificaciones de pasivos como corrientes o no corrientes.	<p>Dicha enmienda fue emitida en enero de 2020 y posteriormente modificada en julio de 2020.</p> <p>Modifica el requerimiento para clasificar un pasivo como corriente, al establecer que un pasivo se clasifica como corriente cuando “no tiene el derecho al final del período sobre el que se informa de aplazar la liquidación del pasivo durante, al menos, los doce meses siguientes a la fecha del período sobre el que se informa”.</p> <p>Aclara en el adicionado párrafo 72A que “el derecho de una entidad a diferir la liquidación de un pasivo por al menos doce meses después del período sobre el que se informa debe ser sustancial y, como ilustran los párrafos 73 a 75, debe existir al final del período sobre el que se informa”.</p> <p>Se permite su aplicación anticipada. El efecto de la aplicación sobre la información comparativa se realizará de forma retroactiva.</p>
Ampliación de la Exención Temporal de la Aplicación		Se modifican los párrafos 20A, 20J y 20O de la NIIF 4, para permitir la

Caracol Televisión S.A.

Notas a los Estados Financieros Intermedios Separados Condensados

Norma de información financiera	Tema de la norma o enmienda	Detalle
de la NIIF 9 - Instrumentos financieros	Modificaciones a la NIIF 4 – Contratos de seguro	exención temporal que permite, pero no requiere, que la aseguradora aplique la NIC 39 Instrumentos Financieros: Reconocimiento y Medición en lugar de la NIIF 9 para los períodos anuales que comiencen antes del 1 de enero de 2023 (debido a que a partir de dicha fecha existe un nuevo requerimiento internacional contenido en la NIIF 17).

Nota 5. Reclasificaciones en los Estados Financieros Intermedios Separados Condensados

Algunas de las cifras al 31 de diciembre de 2021 y 30 de septiembre de 2022, de los estados financieros intermedios separados condensados como de sus notas explicativas, han sido reclasificadas para efectos comparativos con las cifras al 30 de septiembre de 2022. Lo anterior tiene efecto en el capital de trabajo a 31 de diciembre de 2021 de \$10,230,517.

Nota 6. Efectivo y Equivalentes de Efectivo

El efectivo y equivalentes de efectivo al 30 de septiembre de 2022 y 31 de diciembre de 2021 comprende lo siguiente:

	30 de septiembre de 2022 (No auditado)	31 de diciembre de 2021 (Auditado)
Bancos	\$ 124,966,757	\$ 130,306,049
Cuentas de ahorro	43,507,215	46,182,777
Derechos fiduciarios	13,731,009	15,879,685
Titulos devolución de impuestos nacionales (TIDIS)	2,018,434	4,039
Fondos	446,951	344,405
Total, efectivo y equivalentes de efectivo	\$ 184,670,366	\$ 192,716,955

Caracol Televisión S.A.

Notas a los Estados Financieros Intermedios Separados Condensados

Nota 7. Deudores Comerciales y otras Cuentas por Cobrar, Neto

Los deudores comerciales y otras cuentas por cobrar, neto al 30 de septiembre de 2022 y 31 de diciembre de 2021 comprenden lo siguiente:

	30 de septiembre de 2022 (No auditado)	31 de diciembre de 2021 (Auditado)
Clientes	\$ 187,076,615	\$ 195,793,507
Deudores varios	12,965,035	9,744,205
Activos por impuestos corrientes	6,063,353	5,722,941
Cuentas por cobrar a trabajadores	5,574,374	4,583,770
Deudas de difícil cobro	2,183,894	2,694,944
Reclamaciones	365,002	140,208
Provisiones	(8,016,301)	(7,458,043)
Total, deudores comerciales y otras cuentas por cobrar, neto	<u>\$ 206,211,972</u>	<u>\$ 211,221,532</u>
Deudores comerciales y otras cuentas por cobrar, neto – Corriente	<u>\$ 198,993,603</u>	<u>\$ 206,268,626</u>
Deudores comerciales y otras cuentas por cobrar, neto – No corriente	<u>\$ 7,218,369</u>	<u>\$ 4,952,906</u>

Caracol Televisión S.A.

Notas a los Estados Financieros Intermedios Separados Condensados

Nota 8. Saldos con Partes Relacionadas

Los saldos con partes relacionadas al 30 de septiembre de 2022 y 31 de diciembre de 2021 y las operaciones con partes relacionadas al 30 de septiembre de 2022 y 2021, comprenden lo siguiente:

Compañía	País	Al 30 de septiembre de 2022 (No auditado)			Al 31 de diciembre de 2021 (Auditado)			Al 30 de septiembre de 2021 (No auditado)		
		Cuentas por Cobrar	Cuentas por Pagar	Ingresos	Gastos	Cuentas por Cobrar	Cuentas por Pagar	Ingresos	Gastos	
Controladora:										
Invenmac & Cia SAS	Colombia	\$ -	\$ 1,101	\$ -	\$ 16,733	\$ -	\$ -	\$ -	\$ -	\$ 9,823
Accionista:										
Valorem SAS	Colombia	-	70,100	61,370	550,262	-	70,100	45,825	563,139	
Asociadas:										
Equipamientos Urbanos S.A.	Colombia	1,000,000	177,441	71,673	310,191	1,000,000	-	2,476	-	-
Operaciones conjuntas:										
Consorcio Canales Privados (Negocio Conjunto)	Colombia	1,247,355	-	245,305	15,289,444	1,698,477	-	215,086	13,109,308	
Medios y servicios integrados Ltda.	Colombia	-	55,947	-	680,443	33,092	90,624	-	554,377	
Subsidiarias y relacionadas:										
Canal Clima SAS	Colombia	-	1,415	-	11,720	-	1,339	-	11,160	
Caracol America Productions	USA	620,893	420	-	1,169,029	545,419	180	-	1,023,656	
Caracol TV Inc.	USA	-	14,854,095	9,185,182	16,968,272	-	5,653,682	9,164,365	10,467,703	
Caracol Estudios México S. de R.L. de C.V.	México	7,220,734	-	-	31,401,599	6,232,028	4,430,842	-	18,382,240	
Cine Colombia SAS	Colombia	71,513	264,989	39,207	1,230,627	87,428	1,314,845	51,023	1,330	
Cnext SAS	Colombia	5,059	806,600	-	-	-	-	-	-	
Cia de Distribución y Transporte S.A. - Ditransa	Colombia	-	-	3,800	-	-	-	-	-	
Comunican S.A.	Colombia	2,072,391	73,073	1,268,252	575,636	2,064,249	211,469	1,253,535	511,174	
Famosa SAS	Colombia	1,247,824	54,916	243,000	11,970	1,299,969	51,994	243,000	10,556	
Inversiones Cromos S.A.	Colombia	974,341	2,970	53,375	8,403	859,738	787	50,901	3,543	
Radial Bogotá SAS	Colombia	-	1,032,126	1,130,925	5,039	-	648,094	953,412	-	
Refonergy Bita SAS E.S.P.	Colombia	936	31,508	42,328	136,949	297	920	-	57,470	
Stock Models SAS	Colombia	2,132,452	-	6,750,022	-	2,777,068	-	3,157,864	4,020	
D1 SAS	Colombia	-	-	-	-	-	-	-	1,255,600	
ElH Inc.	Panamá	-	-	-	-	-	-	-	4,940,313	
Gabes S.A.	Panamá	-	-	-	-	-	-	-	50,945,412	
		\$ 16,493,548	\$ 17,456,701	\$ 19,094,439	\$ 68,366,237	\$ 16,600,950	\$ 12,474,876	\$ 15,175,628	\$ -	\$ 50,945,412

Caracol Televisión S.A.

Notas a los Estados Financieros Intermedios Separados Condensados

Al 30 de septiembre de 2022 y 31 de diciembre de 2021, la Compañía tiene reconocido los siguientes derechos de uso por contratos de arrendamiento con partes relacionadas:

Al 30 de septiembre de 2022 (No auditado)						
Compañía	País	Activos por derechos de uso	Pasivos por derechos de uso	Gasto por depreciación	Gasto por intereses	Otros gastos (1)
Famosa SAS	Colombia	\$ 178,357	\$ 182,160	\$ 406,116	\$ 16,499	\$ -
Radial Bogotá SAS	Colombia	466,846	478,691	1,400,539	60,132	-
Caracol América Production LLC.	EEUU	75,613	84,901	21,604	4,226	596,046
Saldo al 30 de septiembre de 2022		\$ 720,816	\$ 745,752	\$ 1,828,259	\$ 80,857	\$ 596,046

Al 31 de diciembre de 2021 (Auditado)						
Compañía	País	Activos por derechos de uso	Pasivos por derechos de uso	Gasto por depreciación	Gasto por intereses	Otros gastos (1)
Famosa SAS	Colombia	\$ 49,401	\$ 43,464	\$ 470,468	\$ 19,867	\$ -
Radial Bogotá SAS	Colombia	-	-	1,643,500	60,958	-
Caracol América Production LLC.	EEUU	-	-	34,340	1,082	725,258
Saldo al 31 de diciembre de 2021		\$ 49,401	\$ 43,464	\$ 2,148,308	\$ 81,907	\$ 725,258

(1) Corresponde a gastos relacionados con arrendamientos de corto plazo.

Nota 9. Inventarios

Los inventarios al 30 de septiembre de 2022 y 31 de diciembre de 2021 comprenden lo siguiente:

	30 de septiembre de 2022 (No auditado)	31 de diciembre de 2021 (Auditado)
Producciones terminadas	\$ 241,777,706	\$ 227,598,175
Producciones adquiridas	3,026,766	4,575,393
Materiales y repuestos	2,223,482	2,464,123
Inventarios en tránsito	545,455	686,917
Total, Inventarios	\$ 247,573,409	\$ 235,324,608
Inventarios – Corriente	\$ 243,802,744	\$ 231,590,856
Inventarios - No corriente	\$ 3,770,665	\$ 3,733,752

Caracol Televisión S.A.

Notas a los Estados Financieros Intermedios Separados Condensados

Nota 10. Otros Activos

Los otros activos al 30 de septiembre de 2022 y 31 de diciembre de 2021 comprenden lo siguiente:

	30 de septiembre de 2022 (No auditado)	31 de diciembre de 2021 (Auditado)
Derechos de transmisión y programación	\$ 19,534,567	\$ 10,230,517
Gastos pagados por anticipado	9,518,112	6,465,883
Inversiones - Instrumento financiero	3,038,737	3,038,737
Beneficios empleados	715,075	735,999
Bienes de arte y cultura	99,397	99,397
Cuentas en participación	-	1,790,000
Total, otros activos	<u>\$ 32,905,888</u>	<u>\$ 22,360,533</u>
Otros activos - Corriente	<u>\$ 28,987,089</u>	<u>\$ 18,390,056</u>
Otros activos - No corriente	<u>\$ 3,918,799</u>	<u>\$ 3,970,477</u>

Caracol Televisión S.A.

Notas a los Estados Financieros Intermedios Separados Condensados

Nota 11. Inversiones en Subsidiarias, Asociadas y Negocios Conjuntos

Al 30 de septiembre de 2022 y 31 de diciembre de 2021, la Compañía tenía las siguientes inversiones en negocios conjuntos, subsidiarias y asociadas reconocidas por el método de participación patrimonial:

Entidad	País	Método de Evaluación	Al 30 de septiembre de 2022 (No auditado)		Al 31 de diciembre de 2021 (Auditado)	
			Porcentaje de Participación	Saldo	Porcentaje de Participación	Saldo
Subsidiarias:						
Radial Bogotá SAS	Colombia	Método de participación	94,90%	\$ 28.651.458	94,90%	\$ 28.015.717
Caracol TV América Corp.	Estados Unidos	Método de participación	100%	31.654.826	100%	26.483.476
Farnosa SAS	Colombia	Método de participación	100%	3.007.109	100%	2.900.500
Caracol Estudios México S. de R.L. de C.V.	México	Método de participación	90%	2.862.465	90%	1.097.988
CNEXT SAS	Colombia	Método de participación	100%	1.587.506	100%	1.623.525
Stock Models SAS	Colombia	Método de participación	100%	875.863	100%	532.112
Negocios conjuntos:						
Medios y Servicios Integrados Ltda.	Colombia	Método de participación	50%	946.272	50%	1.202.986
Asociadas:						
Equipamientos Urbanos S.A.	Colombia	Método de participación	25%	19.469.136	25%	18.750.000
Total inversiones en Subsidiarias, Asociadas y Negocios Conjuntos				\$ 89.054.635		\$ 80.606.304

Caracol Televisión S.A.

Notas a los Estados Financieros Intermedios Separados Condensados

Nota 12. Propiedades, Planta y Equipo, Neto

El movimiento de las propiedades, planta y equipo, neto al 30 de septiembre de 2022 (No auditado) y 31 de diciembre de 2021 (Auditado) es el siguiente:

Costo:	Tarrazos	Construcciones en Curso	Construcciones y Edificaciones	Equipo Técnico	Muebles y Enseres	Equipo de Oficina	Equipo de Computa	Equipo de Telecomunicaciones	Equipo de Transporte	En Tránsito	Total
31 de diciembre de 2020	\$ 69,579,178	\$ 8,765	\$ 137,633,236	\$ 208,948,483	\$ 4,211,207	\$ 6,023,088	\$ 15,731,666	\$ 175,021,765	\$ 9,732,264	\$ -	\$ 628,950,694
Adiciones	21,382	411,323	-	1,733,795	139,158	96,480	832,344	112,853	-	7,090,994	10,428,329
Deterioro	-	-	-	26,907	-	-	-	1,380	-	-	27,987
Retiros	-	-	-	(5,288,211)	-	(48,635)	(10,400)	(459,749)	(296,459)	-	(6,701,373)
Trasladados	6,118	(221,930)	(375,949)	6,682,399	-	-	39,374	409,253	152,008	(7,090,994)	-
31 de diciembre de 2021	\$ 69,606,678	\$ -	\$ 137,317,289	\$ 212,033,073	\$ 4,350,365	\$ 6,071,943	\$ 16,592,984	\$ 175,085,502	\$ 9,587,803	\$ -	\$ 630,705,037
Adiciones	-	-	-	3,153,337	63,854	297,802	2,327,636	217,217	5,343	5,571,170	11,736,259
Deterioro	-	-	-	17,208	-	-	-	1,017	-	-	18,225
Retiros	-	-	-	(39,744)	-	-	(2,927)	(293,795)	(255,862)	-	(590,269)
Trasladados	-	-	-	3,247,466	-	279,108	-	121,829	-	(3,641,403)	-
30 de septiembre de 2022	\$ 69,606,678	\$ -	\$ 137,317,289	\$ 218,471,340	\$ 4,414,219	\$ 6,604,853	\$ 18,917,593	\$ 175,131,829	\$ 9,339,284	\$ 2,026,767	\$ 641,859,852
Depreciación:											
31 de diciembre de 2020	\$ -	\$ -	\$ (12,286,937)	\$ (109,675,496)	\$ (2,671,874)	\$ (3,380,286)	\$ (10,551,972)	\$ (47,623,741)	\$ (5,465,393)	\$ -	\$ (191,666,699)
Gasto por depreciación	-	-	(1,996,539)	(18,913,389)	(310,326)	(473,043)	(1,909,092)	(7,630,827)	(999,708)	-	(32,232,926)
Retiros	-	-	22,450	5,170,621	-	13,537	10,317	210,187	213,527	-	5,840,639
Deterioro	-	-	-	(26,607)	-	-	-	(1,380)	-	-	(27,987)
31 de diciembre de 2021	\$ -	\$ -	\$ (14,261,026)	\$ (123,444,871)	\$ (2,982,202)	\$ (3,839,792)	\$ (12,460,747)	\$ (55,045,761)	\$ (6,252,574)	\$ -	\$ (218,286,973)
Gasto por depreciación	-	-	(1,496,057)	(13,846,163)	(219,650)	(339,998)	(1,222,163)	(5,653,135)	(694,077)	-	(23,411,243)
Retiros	-	-	-	23,819	-	-	2,927	222,087	148,278	-	397,111
Deterioro	-	-	-	(17,208)	-	-	-	(1,017)	-	-	(18,225)
30 de septiembre de 2022	\$ -	\$ -	\$ (15,757,083)	\$ (137,284,423)	\$ (3,201,852)	\$ (4,173,790)	\$ (13,679,983)	\$ (60,477,826)	\$ (6,739,373)	\$ -	\$ (241,319,330)
Valor neto en libros:											
31 de diciembre de 2021	\$ 69,606,678	\$ -	\$ 123,056,263	\$ 88,648,202	\$ 1,368,163	\$ 2,232,151	\$ 4,130,237	\$ 120,039,741	\$ 3,335,239	\$ -	\$ 412,418,664
30 de septiembre de 2022	\$ 69,606,678	\$ -	\$ 121,560,206	\$ 81,186,917	\$ 1,212,367	\$ 2,465,063	\$ 5,237,610	\$ 114,654,003	\$ 2,600,911	\$ 2,026,767	\$ 400,550,522

Caracol Televisión S.A.

Notas a los Estados Financieros Intermedios Separados Condensados

Nota 13. Derechos de Uso

- a) El movimiento de derechos de uso al 30 de septiembre de 2022 (No auditado) y 31 de diciembre de 2021 (Auditado) es el siguiente:

	Terrenos	Construcciones y Edificaciones	Equipo de Telecomunicaciones	Total
Costo				
31 de diciembre de 2020	\$ 402,741	\$ 4,954,409	\$ 20,578,940	\$ 25,936,090
Adiciones	70,272	638,280	3,865,683	4,574,235
Retiros	—	(192,251)	—	(192,251)
31 de diciembre de 2021	\$ 473,013	\$ 5,400,438	\$ 24,444,623	\$ 30,318,074
Adiciones	105,608	1,251,417	6,237,761	7,594,786
Retiros	(394,169)	(4,732,850)	(20,148,145)	(25,275,164)
30 de septiembre de 2022	\$ 184,452	\$ 1,919,005	\$ 10,534,239	\$ 12,637,696
Depreciación				
31 de diciembre de 2020	\$ (251,917)	\$ (3,095,657)	\$ (12,655,082)	\$ (16,012,656)
Gasto por depreciación	(149,357)	(1,850,923)	(7,606,999)	(9,607,279)
Retiros	—	154,636	—	154,636
31 de diciembre de 2021	\$ (411,274)	\$ (4,791,944)	\$ (20,262,081)	\$ (25,465,299)
Gasto por depreciación	(100,574)	(888,089)	(4,740,169)	(5,728,832)
Retiros	394,169	4,732,851	20,148,145	25,275,165
30 de septiembre de 2022	\$ (117,679)	\$ (947,182)	\$ (4,854,105)	\$ (5,918,966)
Valor neto en libros				
31 de diciembre de 2021	\$ 61,739	\$ 608,494	\$ 4,182,542	\$ 4,852,775
30 de septiembre de 2022	\$ 66,773	\$ 971,823	\$ 5,680,134	\$ 6,718,730

- b) Los pasivos por derechos de uso al 30 de septiembre de 2022 y 31 de diciembre de 2021 comprenden lo siguiente:

	30 de septiembre de 2022 (No auditado)	31 de diciembre de 2021 (Auditado)
Terrenos	\$ 101,829	\$ 96,800
Construcciones y edificaciones	1,219,027	1,179,776
Equipo de telecomunicaciones	6,253,709	5,379,980
Total, pasivos por derechos de uso	\$ 7,574,565	\$ 6,656,556
Pasivos por derechos de uso - Corriente	\$ 4,473,732	\$ 4,121,723
Pasivos por derechos de uso - No corriente	\$ 3,100,833	\$ 2,534,833

Caracol Televisión S.A.

Notas a los Estados Financieros Intermedios Separados Condensados

- c) Los gastos por intereses por derechos de uso al 30 de septiembre de 2022 y 2021 comprenden lo siguiente:

	Por el periodo de nueve meses terminados el 30 de septiembre de	
	2022	2021
	(No auditado)	
Terrenos	\$ 5,124	\$ 3,554
Construcciones y edificaciones	66,930	56,151
Equipo de telecomunicaciones	317,018	232,326
Total, gastos por intereses – Derechos de uso	\$ 389,072	\$ 292,031

Nota 14. Activos Intangibles, Neto

El movimiento de los activos intangibles al 30 de septiembre de 2022 (No auditado) y 31 de diciembre de 2021 (Auditado), es el siguiente:

	Licencia de Concesión	Frecuencias	Licencias de Software	Total
Costo:				
31 de diciembre de 2020	\$ 130,087,138	\$ 1,256,436	\$ 5,722,689	\$ 137,066,263
Adiciones	-	-	5,718,044	5,718,044
Traslados	-	-	(5,029,276)	(5,029,276)
31 de diciembre de 2021	\$ 130,087,138	\$ 1,256,436	\$ 6,411,457	\$ 137,755,031
Adiciones	-	-	5,011,221	5,011,221
Traslados	-	(1,256,436)	(5,286,452)	(6,542,888)
30 de septiembre de 2022	\$ 130,087,138	\$ -	\$ 6,136,225	\$ 136,223,364
Amortización:				
31 de diciembre de 2020	\$ (26,017,426)	\$ (1,122,774)	\$ (2,232,232)	\$ (29,372,432)
Amortización	(13,008,715)	(133,662)	(4,889,801)	(18,032,178)
Traslados	-	-	5,029,276	5,029,276
31 de diciembre de 2021	\$ (39,026,141)	\$ (1,256,436)	\$ (2,092,757)	\$ (42,375,334)
Amortización	(9,756,536)	-	(4,426,942)	(14,183,478)
Traslados	-	1,256,436	5,286,452	6,542,888
30 de septiembre de 2022	\$ (48,782,677)	\$ -	\$ (1,233,247)	\$ (50,015,924)
Valor neto en libros:				
31 de diciembre de 2021	\$ 91,060,997	\$ -	\$ 4,318,700	\$ 95,379,697
30 de septiembre de 2022	\$ 81,304,461	\$ -	\$ 4,902,979	\$ 86,207,440

Caracol Televisión S.A.

Notas a los Estados Financieros Intermedios Separados Condensados

Nota 15. Obligaciones Financieras

Las obligaciones financieras al 30 de septiembre de 2022 y 31 de diciembre de 2021, comprenden lo siguiente:

	Tasa de Interés	Fecha de vencimiento	30 de septiembre de 2022 (No auditado)	31 de diciembre de 2021 (Auditado)
Banco de Bogotá	10.98% E.A.	2024	\$ 100,000,000	\$ 100,000,000
Banco Colpatria (1)	10.23% E.A.	2024	68,000,000	68,000,000
Intereses por pagar			3,739,337	1,614,872
Total, obligaciones financieras			<u>\$ 171,739,337</u>	<u>\$ 169,614,872</u>
Obligaciones financieras – Corriente			\$ 3,739,337	\$ 1,614,872
Obligaciones financieras - No corriente			<u>\$ 168,000,000</u>	<u>\$ 168,000,000</u>

(1) La obligación financiera con Banco Colpatria tiene un covenant, el cual establece que se debe mantener un índice de deuda neta / EBITDA (12 meses) menor o igual a 3,5 x (tres puntos cinco veces). Al 30 de septiembre de 2022 y 31 de diciembre de 2021 cumplen con lo establecido.

Nota 16. Cuentas por pagar comerciales y otras cuentas por pagar

Los proveedores y cuentas por pagar al 30 de septiembre de 2022 y 31 de diciembre de 2021, comprenden lo siguiente:

	30 de septiembre de 2022 (No auditado)	31 de diciembre de 2021 (Auditado)
Costos y gastos por pagar	\$ 121,001,153	\$ 159,956,636
Proveedores del exterior	20,433,295	16,491,947
Acreedores varios	10,573,203	227,944
Regalías por pagar	7,478,334	9,386,872
Proveedores nacionales	5,883,315	2,431,129
Retención en la fuente	3,930,610	5,077,229
Impuesto a las ventas retenido	3,437,677	4,436,983
Impuesto de Industria y comercio retenido	136,376	255,383
Total, cuentas por pagar comerciales y otras cuentas por pagar	<u>\$ 172,873,963</u>	<u>\$ 198,264,123</u>
Cuentas por pagar comerciales y otras cuentas por pagar – Corriente	\$ 118,399,159	\$ 143,789,319
Cuentas por pagar comerciales y otras cuentas por pagar – No corriente	<u>\$ 54,474,804</u>	<u>\$ 54,474,804</u>

Caracol Televisión S.A.

Notas a los Estados Financieros Intermedios Separados Condensados

Nota 17. Beneficios a Empleados

Los beneficios a empleados al 30 de septiembre de 2022 y 31 de diciembre de 2021, comprenden lo siguiente:

	30 de septiembre de 2022 (No auditado)	31 de diciembre de 2021 (Auditado)
Vacaciones consolidadas	\$ 5,909,126	\$ 4,920,068
Prestaciones extralegales	3,758,857	3,499,149
Cesantías consolidadas	3,730,047	4,597,892
Retenciones y aportes de nómina	3,272,545	3,370,782
Prima de servicios	1,347,589	-
Intereses sobre cesantías	328,834	541,737
Total, beneficios a empleados - Corriente	\$ 18,346,998	\$ 16,929,628
Prima de antigüedad	\$ 5,183,629	\$ 5,462,391
Pensiones de jubilación	1,256,615	1,313,909
Total, beneficios a empleados -- No corriente	\$ 6,440,244	\$ 6,776,300

Nota 18. Impuestos por Pagar

Los impuestos por pagar al 30 de septiembre de 2022 y 31 de diciembre de 2021, comprenden lo siguiente:

	30 de septiembre de 2022 (No auditado)	31 de diciembre de 2021 (Auditado)
Impuesto de renta y complementarios	\$ 31,149,815	\$ 12,552,687
Impuesto a las ventas por pagar	4,628,344	9,106,956
Industria y comercio por pagar	649,455	588,332
Impuesto al azar y juegos	31,400	12,320
Total, impuestos por pagar	\$ 36,459,014	\$ 22,260,295

Nota 19. Provisiones

Las provisiones al 30 de septiembre de 2022 y 31 de diciembre de 2021, comprenden lo siguiente:

	30 de septiembre de 2022 (No auditado)	31 de diciembre de 2021 (Auditado)
Comisión agencias	\$ 24,565,680	\$ 30,992,987
Para contingencias	5,965,986	6,378,166
Provisión para obligaciones fiscales	1,446,795	1,446,795
Total, provisiones	\$ 31,978,461	\$ 38,817,948

Caracol Televisión S.A.

Notas a los Estados Financieros Intermedios Separados Condensados

Nota 20. Patrimonio

i) Capital

El capital autorizado está conformado por 1,000,000,000 de acciones comunes, de valor nominal \$14 pesos cada una; a 30 de septiembre de 2022 y 31 de diciembre de 2021 se encuentran suscritas y pagadas 635,400,749.

El 100% de las acciones de la Compañía se cotizan públicamente en la bolsa de valores de Colombia, las cuales son de baja bursatilidad.

ii) Superávit de Capital

El superávit de capital está conformado por prima en colocación de acciones.

iii) Reserva Legal

La Compañía está obligada a apropiar como reserva legal el 10% de sus utilidades netas anuales, hasta que el saldo de la reserva sea equivalente como mínimo al 50% del capital suscrito. La reserva no es distribuible antes de la liquidación de la Compañía, pero puede utilizarse para absorber o reducir pérdidas. Son de libre disponibilidad por la Asamblea General de Accionistas las apropiaciones hechas en exceso del 50% antes mencionado.

iv) Reservas Ocasionales

Las reservas ocasionales se apropian directamente de las ganancias acumuladas y pueden considerarse como reservas de libre disponibilidad por parte de la Asamblea General de Accionistas.

v) Distribución de Utilidades

El 30 de marzo de 2022, mediante Acta No. 74 de la Asamblea General de Accionistas, se decretó el reparto de utilidades por \$101,664,120 a razón de \$160 por acción (en pesos), que fueron pagadas en marzo de 2022. Las utilidades distribuidas corresponden a \$76,786,830 del resultado de 2021, y \$24,877,290 de reservas apropiadas en ejercicios anteriores.

El 23 de abril de 2021, mediante Acta No. 73 de la Asamblea General de Accionistas se decretó que las utilidades correspondientes al año 2020, por valor de \$21,643,723, sean trasladadas a reservas.

vi) Utilidades Retenidas por Adopción por Primera Vez

Corresponden a las utilidades o pérdidas producto de los ajustes realizados por la Compañía para reexpresar el estado de situación financiera al 1 de enero de 2014 con los PCGA locales a NIIF.

Caracol Televisión S.A.

Notas a los Estados Financieros Intermedios Separados Condensados

Nota 21. Ingresos por Actividades Ordinarias

Los ingresos por actividades ordinarias al 30 de septiembre de 2022 y 2021, comprenden lo siguiente:

	Por el período de nueve meses terminados al 30 de septiembre de	
	2022	2021
	(No auditado)	
Pauta publicitaria TV	\$ 485,011,666	\$ 445,202,357
Ventas internacionales	138,998,540	73,026,530
Servicios de televisión y otros negocios	37,560,757	34,075,216
Pauta publicitaria Radio	26,959,977	21,998,744
Pauta publicitaria otros medios	14,370,557	10,070,698
Cuentas en participación y aportes a coproducciones	3,011,365	7,532,719
Otros ingresos operacionales	1,700,740	1,242,197
Descuentos	(6,533,482)	(5,417,002)
Total, ingresos por actividades ordinarias	\$ 701,080,120	\$ 587,731,459

Nota 22. Costo de Ventas

El costo de ventas al 30 de septiembre de 2022 y 2021 comprende lo siguiente:

	Por el período de nueve meses terminados al 30 de septiembre de	
	2022	2021
	(No auditado)	
Actividad de radio y televisión	\$ 341,010,603	\$ 286,694,948
Costos por depreciación	25,632,754	27,574,085
Costo red de transmisión (CCNP)	15,203,075	13,468,948
Cuentas en participación	2,300,061	6,665,596
Frecuencias - ANTV	4,074,131	4,077,541
Total, costo de ventas	\$ 388,220,624	\$ 338,481,118

Caracol Televisión S.A.

Notas a los Estados Financieros Intermedios Separados Condensados

Nota 23. Gastos de Administración

Los gastos de administración al 30 de septiembre de 2022 y 2021, comprenden lo siguiente:

	Por el periodo de nueve meses terminados al 30 de septiembre de	
	2022	2021
	(No auditado)	
Gastos por beneficios a empleados	\$ 18,929,911	\$ 27,078,867
Honorarios	18,506,229	12,889,304
Amortizaciones	10,822,024	10,817,718
Contribuciones y afiliaciones	7,961,268	5,005,421
Impuestos	5,546,904	4,592,195
Depreciaciones	3,451,954	3,608,698
Servicios	3,225,266	2,170,863
Mantenimiento y reparaciones	2,192,083	1,924,571
Seguros	1,219,522	874,599
Diversos	1,251,188	565,442
Gastos de viaje	742,998	170,595
Provisión deudores	562,485	3,640,142
Arrendamientos	103,731	41,087
Adecuación e instalación	91,879	244,825
Gastos legales	36,646	60,702
Total, gastos de administración	\$ 74,644,088	\$ 73,685,029

Caracol Televisión S.A.**Notas a los Estados Financieros Intermedios Separados Condensados****Nota 24. Gastos de Ventas**

Los gastos de ventas al 30 de septiembre de 2022 y 2021, comprenden lo siguiente:

	Por el periodo de nueve meses terminados al 30 de septiembre de	
	2022	2021
	(No auditado)	
Comisiones	\$ 44,113,870	\$ 34,012,526
Gastos por beneficios a empleados	18,561,168	18,141,800
Impuestos	3,632,236	2,985,245
Servicios	2,497,446	1,958,754
Servicios de publicidad	2,268,350	2,177,874
Arrendamientos	1,627,938	108,558
Honorarios	1,470,985	4,485,741
Diversos	1,137,404	423,229
Amortizaciones	722,624	551,974
Gastos de viaje	516,512	58,291
Mantenimiento y reparaciones	459,004	376,227
Participación en ventas	338,896	364,869
Contribuciones y afiliaciones	107,090	80,856
Dépreciaciones	55,367	88,613
Seguros	22,929	13,112
Adecuación e instalación	11,805	4,463
Gastos legales	6,498	6,562
Total, gastos de ventas	\$ 77,550,122	\$ 65,838,694

Nota 25. Otros Ingresos operativos

Los otros ingresos operativos al 30 de septiembre de 2022 y 2021, comprenden lo siguiente:

	Por el periodo de nueve meses terminados al 30 de septiembre de	
	2022	2021
	(No auditado)	
Ingresos por Propiedad de Inversión	\$ 1,490,846	\$ -
Utilidad en venta y retiro de propiedad, planta y equipo	134,416	64,215
Otras ventas	101,386	36,596
Indemnizaciones	68,393	586,229
Sobrantes en caja	16,459	3,084
Servicios	287	31,574
Diversos – otros	51	115
Utilidad en retiro de derechos de uso	4	66,177
Multas y recargos	-	21,908
Total, otros ingresos operativos	\$ 1,811,842	\$ 809,898

Caracol Televisión S.A.

Notas a los Estados Financieros Intermedios Separados Condensados

Nota 26. Otros Gastos operativos

Los otros gastos operativos al 30 de septiembre de 2022 y 2021, comprenden lo siguiente:

	Por el periodo de nueve meses terminados al 30 de septiembre de	
	2022	2021
	(No auditado)	
Otros impuestos asumidos	\$ 10,430,787	\$ 736,929
Donaciones	7,814,574	62,313
Multas sanciones y litigios	261,977	113,946
Pérdida en venta y retiro de propiedad, planta y equipo	87,574	280,402
Costas y procesos judiciales	40,583	10,000
Perdida en liquidación de inversiones	18,255	33,108
Diversos	22	106
Demandas laborales	-	3,000,000
Gastos extraordinarios	-	1,665
Total, otros gastos operativos	\$ 18,653,772	\$ 4,238,469

Nota 27. Ingresos Financieros

Los ingresos financieros al 30 de septiembre de 2022 y 2021, comprenden lo siguiente:

	Por el periodo de nueve meses terminados al 30 de septiembre de	
	2022	2021
	(No auditado)	
Diferencia en cambio	\$ 26,004,906	\$ 9,488,508
Intereses	2,987,443	1,146,380
Financieros, derivados	1,013,464	5,188,870
Descuentos comerciales condicionados	243,060	204,807
Otros ingresos financieros	-	2,876
Total, ingresos financieros	\$ 30,248,873	\$ 16,031,441

Caracol Televisión S.A.

Notas a los Estados Financieros Intermedios Separados Condensados

Nota 28. Gastos Financieros

Los gastos financieros al 30 de septiembre de 2022 y 2021, comprenden lo siguiente:

	Por el periodo de nueve meses terminados al 30 de septiembre de	
	2022	2021
	(No auditado)	
Intereses	\$ 12,412,551	\$ 7,930,030
Diferencia en cambio	11,085,025	13,000,547
Intereses por arrendamientos de uso Financieros, derivados	389,072	419,541
Comisiones	370,664	223,687
Otros gastos financieros	152,265	158,864
Gastos bancarios	147,514	147,011
	31	20
Total, gastos financieros	\$ 24,557,122	\$ 21,879,700

Nota 29. Medición a Valor Razonable

A continuación, se presentan los valores razonables de activos y pasivos financieros informados en los presentes estados financieros intermedios separados condensados al 30 de septiembre de 2022 y 31 de diciembre de 2021:

	Al 30 de septiembre de 2022	
	Valor en Libros	Valor Razonable
Activos financieros		
Efectivo y equivalentes a efectivo	\$ 184,670,366	\$ 184,670,366
Deudores comerciales y otras cuentas por cobrar, neto	200,148,619	200,863,694
Cuentas por cobrar a partes relacionadas	16,493,548	16,493,548
Activos por impuestos	6,063,353	6,063,353
Otros activos	3,038,737	3,038,737
	<u>\$ 410,414,623</u>	<u>\$ 411,129,698</u>
Pasivos financieros		
Obligaciones financieras	\$ 171,739,337	\$ 177,937,574
Pasivos por derechos de uso	7,574,565	7,574,565
Proveedores y cuentas por pagar	172,873,963	172,873,963
Cuentas por pagar a partes relacionadas	17,456,701	17,456,701
Pasivos por impuestos	36,459,014	36,459,014
Otros pasivos	16,900,959	16,900,959
	<u>\$ 423,004,539</u>	<u>\$ 429,202,776</u>

Caracol Televisión S.A.

Notas a los Estados Financieros Intermedios Separados Condensados

	Al 31 de diciembre de 2021	
	Valor en Libros	Valor Razonable
Activos financieros		
Efectivo y equivalentes a efectivo	\$ 192,716,955	\$ 192,716,955
Deudores comerciales y otras cuentas por cobrar, neto	205,498,591	206,234,590
Cuentas por pagar a partes relacionadas	16,600,950	16,600,950
Activos por impuestos	5,722,941	5,722,941
Otros activos	4,828,737	4,828,737
	<u>\$ 425,368,174</u>	<u>\$ 426,104,173</u>
Pasivos financieros		
Obligaciones financieras	\$ 169,614,872	\$ 177,499,302
Pasivos por derechos de uso	6,656,556	6,656,556
Proveedores y cuentas por pagar	198,264,123	198,264,123
Cuentas por pagar a partes relacionadas	12,474,876	12,474,876
Pasivos por impuestos	22,260,295	22,260,295
Otros pasivos	15,898,634	15,898,634
	<u>\$ 425,169,356</u>	<u>\$ 433,053,786</u>

Jerarquía del Valor Razonable

Las tablas a continuación analizan los activos y pasivos que se miden a valor razonable para efectos de registro o presentación con base en los métodos para su valoración. Los diferentes niveles de valor razonable se definen como siguen:

Nivel 1 - Se basan en precios cotizados (sin ajustes) en mercados activos para activos o pasivos idénticos a los que la Compañía tiene la capacidad de acceder en la fecha de medición.

Nivel 2 - Se basan en datos, distintos a los precios cotizados incluidos dentro del Nivel 1, que son observables para el activo o pasivo, ya sea directa o indirectamente.

Nivel 3 - Se basan en datos que no son observables para el activo o pasivo.

La Compañía determina si han ocurrido transferencias entre los niveles en la jerarquía al reevaluar la categorización (con base en los datos de más bajo nivel que sean relevantes para la medición del valor razonable como un todo) al final de cada período de reporte.

La siguiente tabla muestra la jerarquía de valor razonable de los activos y pasivos de la Compañía al 30 de septiembre de 2022:

Descripción	Medición del valor Razonable Utilizando Datos Significativos Observables (Nivel 2)
Activos medidos a valor razonable	
Propiedades, planta y equipo revaluada	\$ 389,500,827
Propiedades de inversión	11,649,556
Pasivos medidos a valor razonable	
Obligaciones financieras	177,937,574

Caracol Televisión S.A.

Notas a los Estados Financieros Intermedios Separados Condensados

La siguiente tabla muestra la jerarquía de valor razonable de los activos y pasivos de la Compañía al 31 de diciembre de 2021:

Descripción	Medición del valor Razonable Utilizando Datos Significativos Observables (Nivel 2)
Activos medidos a valor razonable	
Propiedades, planta y equipo revaluada	\$ 404,509,371
Propiedades de Inversión	11,649,556
Pasivos medidos a valor razonable	
Obligaciones financieras	177,499,302

Los valores razonables de activos y pasivos financieros se presentan por el monto al que se podría canjear el instrumento en una transacción corriente entre partes interesadas, en circunstancias que no sean una venta forzada o una liquidación.

La Administración ha determinado que el valor razonable del efectivo y los equivalentes del efectivo, cuentas por cobrar y cuentas por pagar se aproximan a su valor en libros, en gran parte, debido a los vencimientos a corto plazo de estos instrumentos.

Los valores razonables han sido determinados para fines de medición y/o de revelación con base en los siguientes métodos:

- (a) El valor razonable de las inversiones se determina con referencia a cotizaciones de las acciones observables en los mercados de valores si son entidades públicas, o con referencia al valor presente de los flujos futuros que han sido descontados utilizando una tasa de interés de mercado en la fecha de reporte.
- (b) El valor razonable de las obligaciones financieras para efectos de revelación se calcula con base en el valor presente de los flujos futuros de efectivo incluyendo capital e intereses descontados a la tasa de interés de mercado a la fecha de reporte.
- (c) La Compañía utiliza el modelo de revaluación para medir terrenos y edificios. Los valores razonables de estos activos se determinaron con base en los precios de mercados activos, ajustados por la diferencia en la naturaleza, localización o condición del activo específico. La Compañía contrató a peritos independientes acreditados para determinar estos valores razonables.

Caracol Televisión S.A.

Notas a los Estados Financieros Intermedios Separados Condensados

Nota 30. Contratos y Compromisos

Contratos

Al 30 de septiembre de 2022, la Compañía tiene celebrado un acuerdo con el Consorcio de Canales Privados de Televisión (CCNP), para llevar a cabo las siguientes funciones: a) coordinar el montaje y funcionamiento de la red de transmisión, b) ejercer el control técnico y jurídico de la codificación de comerciales y c) facturar y recaudar la cartera por la venta de pauta publicitaria.

Compromisos

Al 30 de septiembre de 2022 y 31 de diciembre de 2021 la Compañía tiene compromisos por derechos de programación y transmisión por un monto total de US\$3,491,991 y US\$2,880,261, respectivamente.

Nota 31. Eventos Subsecuentes


No se han presentado operaciones o hechos que ameriten una revelación a nivel cuantitativo o cualitativo después del 30 de septiembre de 2022.

Caracol Televisión S. A.


Certificación de los Estados Financieros Intermedios Separados Condensados

Los suscritos Representante Legal y Contador Público bajo cuya responsabilidad se prepararon los estados financieros intermedios separados condensados, certificamos:

Que, para la emisión del estado separado condensado de situación financiera al 30 de septiembre de 2022, y de los estados separados condensados de resultados, otro resultado integral, estado de cambios en el patrimonio y estado de flujos de efectivo por el periodo de seis meses terminado en esa fecha, se han verificado previamente las afirmaciones contenidas en ellos.



Rubén Darío Cárdenas Ortiz
Representante Legal



Luz Nadia Pedreros Álvarez
Contadora Pública
T.P. 61235 – T

**ESTADOS FINANCIEROS INTERMEDIOS
CONSOLIDADOS CONDENSADOS (NO AUDITADOS)**

Caracol Televisión S.A. y Subsidiarias

Por el periodo de nueve meses terminado
al 30 de septiembre de 2022

Caracol Televisión S.A. y Subsidiarias

Estados Financieros Intermedios Consolidados Condensados

Por el período de nueve meses terminado al 30 de septiembre de 2022

Índice

Informe del Revisor Fiscal	1
Estados Financieros	
Estados Consolidados Condensados de Situación Financiera.....	5
Estados Consolidados Condensados de Resultados	6
Estados Consolidados Condensados de Otros Resultados Integrales	7
Estados Consolidados Condensados de Cambios en el Patrimonio	8
Estados Consolidados Condensados de Flujos de Efectivo.....	9
Notas a los Estados Financieros Intermedios Consolidados Condensados.....	10
Certificación de los Estados Financieros Intermedios Consolidados Condensados.....	36



KPMG S.A.S.
Calle 90 No. 19C - 74
Bogotá D.C. - Colombia

Teléfono 57 (1) 6188000
57 (1) 6188100
home.kpmg/co

INFORME DEL REVISOR FISCAL SOBRE LA REVISIÓN DE LA INFORMACIÓN FINANCIERA INTERMEDIA

Señores Accionistas
Caracol Televisión S.A.:

Introducción

He revisado la información financiera intermedia condensada consolidada que se adjunta, al 30 de septiembre de 2022 de Caracol Televisión S.A. y Subordinadas (el Grupo), la cual comprende:

- el estado condensado consolidado de situación financiera al 30 de septiembre de 2022;
- los estados condensados consolidados de resultados y otro resultado integral por los períodos de nueve y tres meses que terminaron el 30 de septiembre de 2022;
- el estado condensado consolidado de cambios en el patrimonio por el período de nueve meses que terminó el 30 de septiembre de 2022;
- el estado condensado consolidado de flujos de efectivo por el período de nueve meses que terminó el 30 de septiembre de 2022; y
- las notas a la información financiera intermedia


La administración es responsable por la preparación y presentación de esta información financiera intermedia condensada consolidada de acuerdo con la Norma Internacional de Contabilidad 34 (NIC 34) – Información Financiera Intermedia contenida en las Normas de Contabilidad y de Información Financiera aceptadas en Colombia. Mi responsabilidad consiste en expresar una conclusión sobre esta información financiera intermedia condensada consolidada, basada en mi revisión.

Alcance de la revisión

He realizado mi revisión de acuerdo con la Norma Internacional de Trabajos de Revisión 2410 “Revisión de Información Financiera Intermedia realizada por el Auditor Independiente de la Entidad”, incluida en las Normas de Aseguramiento de la Información aceptadas en Colombia. Una revisión de información financiera intermedia consiste en hacer indagaciones, principalmente con las personas responsables de los asuntos financieros y contables, y la aplicación de procedimientos analíticos y otros procedimientos de revisión. El alcance de una revisión es sustancialmente menor que el de una auditoría realizada de acuerdo con Normas Internacionales de Auditoría aceptadas en Colombia y, por consiguiente, no me permite obtener seguridad de haber conocido todos los asuntos significativos que hubiera podido identificar en una auditoría. Por lo tanto, no expreso una opinión de auditoría.

Conclusión

Basada en mi revisión, nada ha llamado mi atención que me haga suponer que la información financiera intermedia condensada consolidada al 30 de septiembre de 2022, que se adjunta, no ha sido preparada, en todos los aspectos de importancia material, de acuerdo con la Norma Internacional de Contabilidad 34 (NIC 34) – Información Financiera Intermedia contenida en las Normas de Contabilidad y de Información Financiera aceptadas en Colombia.

 Digitally signed by
ANDREA ISABELLE BERNAL
CORREA
Date: 2022.11.11 08:56:04
-05'00'

Andrea Isabelle Bernal Correa
Revisor Fiscal de Caracol Televisión S.A.
T.P. 256635 - T
Miembro de KPMG S.A.S.

11 de noviembre de 2022



**INFORME DEL REVISOR FISCAL SOBRE EL REPORTE EN LENGUAJE eXTENSIBLE
BUSINESS REPORTING LANGUAGE (XBRL)**

Señores Accionistas
Caracol Televisión S.A.:

Introducción

He revisado el reporte en lenguaje eXtensible Business Reporting Language (XBRL) al 30 de septiembre de 2022 de Caracol Televisión S.A. y Subordinadas (el Grupo), que incorpora la información financiera intermedia consolidada, la cual comprende:

- el estado consolidado de situación financiera al 30 de septiembre de 2022;
- los estados consolidados de resultados y otro resultado integral por los períodos de nueve y tres meses que terminaron el 30 de septiembre de 2022;
- el estado consolidado de cambios en el patrimonio por el período de nueve meses que terminó el 30 de septiembre de 2022;
- el estado consolidado de flujos de efectivo por el período de nueve meses que terminó el 30 de septiembre de 2022; y
- las notas al reporte

La administración es responsable por la preparación y presentación de este reporte en lenguaje eXtensible Business Reporting Language (XBRL) que incorpora la información financiera intermedia consolidada de acuerdo con la Norma Internacional de Contabilidad 34 (NIC 34) – Información Financiera Intermedia contenida en las Normas de Contabilidad y de Información Financiera aceptadas en Colombia, y por la presentación del reporte en lenguaje eXtensible Business Reporting Language (XBRL) según las instrucciones de la Superintendencia Financiera de Colombia. Mi responsabilidad consiste en expresar una conclusión sobre el reporte en lenguaje eXtensible Business Reporting Language (XBRL) que incorpora la información financiera intermedia consolidada, basada en mi revisión.


Alcance de la revisión

He realizado mi revisión de acuerdo con la Norma Internacional de Trabajos de Revisión 2410 “Revisión de Información Financiera Intermedia realizada por el Auditor Independiente de la Entidad”, incluida en las Normas de Aseguramiento de la Información aceptadas en Colombia. Una revisión de información financiera intermedia consiste en hacer indagaciones, principalmente con las personas responsables de los asuntos financieros y contables, y la aplicación de procedimientos analíticos y otros procedimientos de revisión. El alcance de una revisión es sustancialmente menor que el de una auditoría realizada de acuerdo con Normas

Internacionales de Auditoría aceptadas en Colombia y, por consiguiente, no me permite obtener seguridad de haber conocido todos los asuntos significativos que hubiera podido identificar en una auditoría. Por lo tanto, no expreso una opinión de auditoría.

Conclusión

Basada en mi revisión, nada ha llamado mi atención que me haga suponer que el reporte en lenguaje eXtensible Business Reporting Language (XBRL) que incorpora la información financiera intermedia consolidada de Caracol Televisión S.A. y Subordinadas al 30 de septiembre de 2022, que se adjunta, no ha sido preparado, en todos los aspectos de importancia material, de acuerdo con la Norma Internacional de Contabilidad 34 (NIC 34) – Información Financiera Intermedia contenida en las Normas de Contabilidad y de Información Financiera aceptadas en Colombia e instrucciones de la Superintendencia Financiera de Colombia.

 Digitally signed by ANDREA
ISABELLE BERNAL CORREA
Date: 2022.11.11 08:59:35
-05'00'

Andrea Isabelle Bernal Correa
Revisor Fiscal de Caracol Televisión S.A.
T.P. 256635 - T
Miembro de KPMG S.A.S.

11 de noviembre de 2022

Caracol Televisión S.A. y Subsidiarias

Estados Consolidados Condensados de Situación Financiera

		Al 30 de septiembre de	Al 31 de diciembre de
		2022	2021
	Notas	(No auditado)	(Auditado)
(Expresados en miles de pesos colombianos)			
Activos			
Activo Corriente			
Efectivo y equivalentes de efectivo	6	\$ 201,189,978	\$ 207,373,263
Deudores comerciales y otras cuentas por cobrar, neto	7	205,328,811	212,631,019
Cuentas por cobrar a partes relacionadas	8	7,382,092	8,524,237
Inventarios	9	246,064,020	231,590,856
Otros activos	10	33,412,005	18,703,366
Propiedades mantenidas para la venta		-	1,812,785
Total Activo Corriente		690,400,906	680,635,526
Activo no Corriente			
Inversiones en asociadas y negocios conjuntos	11	20,415,408	19,952,986
Deudores comerciales y otras cuentas por cobrar, neto	7	7,320,215	5,122,044
Inventarios	9	3,770,568	3,733,752
Propiedades, planta y equipo, neto	12	413,954,663	424,372,387
Propiedades de inversión		11,649,556	11,649,556
Activos por derechos de uso	13	6,140,740	4,803,917
Activos intangibles, neto	14	127,610,986	136,783,243
Otros activos	10	4,725,399	3,970,477
Total Activo no Corriente		595,587,632	610,388,362
Total Activos		\$ 1,285,988,538	\$ 1,291,023,888
Pasivos y Patrimonio			
Pasivos			
Pasivo Corriente			
Obligaciones financieras	15	\$ 3,739,337	\$ 1,614,872
Pasivos por derechos de uso	13	3,893,662	4,080,846
Cuentas por pagar comerciales y otras cuentas por pagar	16	123,109,581	148,125,720
Cuentas por pagar a partes relacionadas	8	877,036	1,689,164
Beneficios a empleados	17	18,444,046	16,992,506
Impuestos por pagar	18	36,488,701	24,425,632
Depósitos y anticipos de clientes		32,894,592	24,734,054
Provisiones para otros pasivos y gastos	19	31,978,461	38,817,948
Otros pasivos		17,165	17,005
Total Pasivo Corriente		251,242,581	260,497,747
Pasivo no Corriente			
Obligaciones financieras	15	168,000,000	168,000,000
Pasivos por derechos de uso	13	3,080,695	2,534,833
Cuentas por pagar comerciales y otras cuentas por pagar	16	54,474,804	54,474,804
Beneficios a empleados	17	6,440,244	6,776,300
Pasivo por impuesto diferido		84,780,204	93,435,040
Total Pasivo no Corriente		326,775,947	325,220,977
Total Pasivos		578,018,528	585,718,724
Patrimonio			
Capital social emitido	20	8,895,610	8,895,610
Prima en emisión de acciones		102,921,149	102,921,149
Reservas		41,725,187	66,602,477
Resultados del ejercicio		101,623,967	76,708,654
Resultados acumulados		269,373,162	257,627,922
Otros resultados integrales ORI		183,410,726	192,402,056
Total patrimonio		707,949,600	705,157,867
Participaciones no controladoras		20,210	147,297
Total Patrimonio		707,970,510	705,305,164
Total Pasivos y Patrimonio		\$ 1,285,988,538	\$ 1,291,023,888

Las notas que se acompañan son parte integral de los estados financieros intermedios consolidados condensados.

Ruben Dario Cardenas Ortiz
Representante Legal
(Véase certificación adjunta)

Luz Nadia Pedreros Alvarez
Contador Público
T. P. 61235 - T
(Véase certificación adjunta)

Digitally signed by ANDREA
ISABELLE BERNAL CORREA
Date: 2022.11.11 08:59:59
-05'00'
Andrea Isabelle Bernal Correa
Revisor Fiscal
T. P. 256635 - T
Miembro de KPMG S.A.S.
(Véase mi informe del 11 de noviembre de 2022)


Caracol Televisión S.A. y Subsidiarias


Estados Consolidados Condensados de Resultados

	Notas	Por los nueve meses terminados al 30 de septiembre de		Por los tres meses entre el 30 de junio y el 30 de septiembre de	
		2022	2021	2022	2021
		(No auditados)		(No auditados)	
		(Expresados en miles de pesos, excepto la utilidad neta por acción)		(Expresados en miles de pesos, excepto la utilidad neta por acción)	
Ingresos de actividades ordinarias	21	\$ 703,362,137	\$ 588,116,560	\$ 261,016,607	\$ 231,978,179
Costo de ventas	22	(388,547,168)	(326,319,236)	(167,148,848)	(132,194,637)
Utilidad bruta		314,814,969	261,797,324	93,867,759	99,783,542
Gastos de administración	23	(83,355,967)	(80,819,661)	(27,351,341)	(36,399,336)
Gastos de ventas	24	(64,324,928)	(56,896,502)	(24,540,543)	(23,829,403)
Otros ingresos operativos	25	2,836,897	886,629	276,459	(2,449,567)
Otros gastos operativos	26	(18,706,266)	(4,501,466)	(9,983,017)	(3,856,277)
Participación en las ganancias (pérdidas) de asociadas y negocios conjuntos		859,763	(655,524)	169,127	1,010,704
Utilidad Operacional		152,122,468	119,810,800	32,438,444	34,257,663
Ingresos financieros	27	30,509,154	16,317,444	14,092,090	5,191,078
Costos financieros	28	(25,118,148)	(21,890,089)	(12,373,208)	(4,255,779)
Ingreso (costo) financiero neto		5,391,006	(5,572,645)	1,718,882	935,299
Utilidad antes de impuesto sobre la renta		157,513,474	114,238,155	34,157,326	35,192,962
Gasto por impuesto a las ganancias		(55,889,493)	(40,862,082)	(12,488,391)	(18,873,046)
Utilidad antes de participaciones no controladas		101,623,981	73,376,073	21,668,935	16,319,916
Participaciones no controladas		(14)	-	-	-
Utilidad neta del periodo		\$ 101,623,967	\$ 73,376,073	\$ 21,668,935	\$ 16,319,916
Utilidad neta por acción		\$ 159.94	\$ 115.48	\$ 34.11	\$ 25.68

Las notas que se acompañan son parte integral de los estados financieros intermedios consolidados condensados.


Rubén Darío Cárdenas Ortiz
Representante Legal
(Véase certificación adjunta)


Luz Nadia Pedreros Álvarez
Contador Público
T. P. 61235 - T
(Véase certificación adjunta)



Digitally signed by
ANDREA ISABELLE
BERNAL CORREA
Date: 2022.11.11
09:00:56 -05'00'
Andrea Isabelle Bernal Correa
Revisor Fiscal
T. P. 256635 - T
Miembro de KPMG S.A.S
(Véase mi informe del 11 de noviembre de 2022)


Caracol Televisión S.A. y Subsidiarias


Estados Consolidados Condensados de Otros Resultados Integrales

	Por los nueve meses terminados al		Por los tres entre el 30 de junio y el	
	30 de septiembre de		30 de septiembre de	
	2022	2021	2022	2021
	(No auditados)		(No auditados)	
	(Expresados en miles de pesos)		(Expresados en miles de pesos)	
Resultado del ejercicio	\$ 101,623,967	\$ 73,376,073	\$ 21,668,935	\$ 16,319,916
Revaluación propiedad, planta y equipo, neto de impuesto diferido	(12,136,167)	(15,535,402)	(4,045,408)	(11,246,634)
Ajuste al valor razonable de la propiedad de inversión	(1,490,846)	-	-	-
Ajuste por la aplicación del impuesto diferido a instrumentos financieros	-	(824,721)	-	-
Diferencias en conversión de moneda extranjera	4,635,681	1,993,444	3,456,757	144,498
Otros movimientos	2	-	-	-
Total, movimiento otro resultado integral	(8,991,330)	(14,166,679)	(588,651)	(11,102,136)
Total, otro resultado integral	\$ 92,632,637	\$ 59,209,394	\$ 21,080,284	\$ 5,217,780

Las notas que se acompañan son parte integral de los estados financieros intermedios consolidados condensados.


 Rubén Darío Cárdenas Ortiz
 Representante Legal
 (Véase certificación adjunta)


 Luz Nadia Pedreros Álvarez
 Contador Público
 T. P. 61235 - T
 (Véase certificación adjunta)



 Digitally signed by
 ANDREA ISABELLE BERNAL
 CORREA
 Date: 2022.11.11 09:01:38
 -05'00'
 Andrea Isabelle Bernal Correa
 Revisor Fiscal
 T. P. 256635 - T
 Miembro de KPMG S.A.S.
 (Véase mi informe del 11 de noviembre de 2022)


Caracol Televisión S.A. y Subsidiarias


Estados Consolidados Condensados de Cambios en el Patrimonio

Saldos al 31 de diciembre de 2021	\$ 8,895,610	\$ 102,921,148	\$ 6,135,696	\$ 60,465,781	\$ 76,708,654	\$ 177,172,550	\$ (2,521,113)	\$ 82,976,485	\$ 37,257,765	\$ 155,144,291	\$ 147,297	\$ 705,305,164
Apropiación de reservas	-	-	-	(24,577,290)	(76,708,654)	-	(76,176)	-	-	-	-	(101,564,120)
Ajuste por la venta y depreciación de propiedad, planta y equipo	-	-	-	-	-	-	-	8,989,753	-	(8,989,753)	-	-
Ajuste por la aplicación del impuesto diferido en la revaluación de propiedad, planta y equipo	-	-	-	-	-	-	-	2,146,414	-	(3,146,414)	-	-
Pérdida por conversión de estados financieros	-	-	-	-	-	-	-	-	4,035,681	-	-	4,035,681
Ajuste al valor razonable de propiedad de inversión	-	-	-	-	-	-	-	-	-	(1,490,846)	-	(1,490,846)
Otros ajustes patrimoniales	-	-	-	-	-	-	(312,749)	(2)	-	2	(127,087)	(438,836)
Resultados del ejercicio	-	-	-	-	101,023,967	-	-	-	-	-	-	101,523,967
Saldos al 30 de septiembre de 2022 (no auditado)	\$ 8,895,610	\$ 102,921,148	\$ 6,135,696	\$ 35,888,491	\$ 101,623,967	\$ 177,172,550	\$ (2,912,038)	\$ 95,112,650	\$ 41,893,446	\$ 141,517,280	\$ 20,210	\$ 707,970,010
Saldo a 31 de diciembre de 2020	\$ 8,895,610	\$ 102,921,148	\$ 6,135,696	\$ 38,823,658	\$ 21,642,075	\$ 177,172,550	\$ (2,032,317)	\$ 64,501,215	\$ 34,525,509	\$ 170,891,045	\$ 109,892	\$ 623,677,471
Distribución de dividendos	-	-	-	21,543,723	(21,642,075)	-	(1,548)	-	-	-	-	-
Ajuste por la venta y depreciación de propiedad, planta y equipo	-	-	-	-	-	-	-	-	-	(10,271,337)	-	-
Utilidad (pérdida) por conversión de estados financieros	-	-	-	-	-	-	-	10,271,337	-	-	-	-
Ajuste por la aplicación del impuesto diferido en la revaluación de propiedad, planta y equipo	-	-	-	-	-	-	-	-	1,993,444	-	-	1,993,444
Ajuste por la aplicación del impuesto diferido a instrumentos financieros	-	-	-	-	-	-	-	-	-	(5,898,786)	-	-
Aplicación CINFIP 23	-	-	-	-	-	-	-	-	(824,721)	524,721	-	(540,018)
Otros ajustes patrimoniales	-	-	-	-	-	-	(65,246)	-	-	-	-	(30,661)
Resultados del ejercicio	-	-	-	-	73,376,073	-	-	-	-	-	34,585	73,376,073
Saldo a 30 de septiembre de 2021 (no auditado)	\$ 8,895,610	\$ 102,921,148	\$ 6,135,696	\$ 60,465,781	\$ 73,376,073	\$ 177,172,550	\$ (2,539,229)	\$ 80,753,338	\$ 35,894,232	\$ 155,355,643	\$ 141,487	\$ 688,476,309

Las notas que se acompañan son parte integral de los estados financieros intermedios consolidados condensados.


Rómulo Dario Cárdenas Ortiz
 Representante Legal
 (Véase certificación adjunta)


Luz Nadia Pedreros Álvarez
 Contador Público
 T. P. 61235 - T
 (Véase certificación adjunta)


 Digitally signed by ANDREA
 ISABELLE BERNAL CORREA
 Date: 2022.11.11 09:03:44
 -05'00'

Andrea Isabelle Bernal Correa
 Revisor Fiscal
 T. P. 2556635 - T
 Miembro de KPMG S.A.S.
 (Véase mi informe del 11 de noviembre de 2022)

Caracol Televisión S.A. y Subsidiarias

Estados Consolidados Condensados de Flujos de Efectivo

	Por los nueve meses terminados el 30 de septiembre de (no auditados)	
	2022	2021
	(En miles de pesos)	
Flujos de efectivo procedentes de actividades de operación		
Ganancia	\$ 101,623,967	\$ 73,376,073
Ajustes para conciliar la ganancia		
Ajustes por gasto por impuestos a las ganancias	55,889,493	40,862,081
Ajustes por costos financieros	12,727,481	8,277,193
Ajustes por (incrementos) disminuciones en los inventarios	(12,720,077)	4,407,974
Ajustes por disminución (incremento) de cuentas por cobrar de origen comercial	1,255,717	(9,849,184)
Ajustes por incrementos en otras cuentas por cobrar derivadas de las actividades de operación	(8,486,514)	(14,514,510)
Ajustes por disminución de cuentas por pagar de origen comercial	(45,239,782)	(32,989,801)
Ajustes por incremento (disminuciones) en otras cuentas por pagar derivadas de las actividades de operación	7,828,513	(4,299,633)
Ajustes por gastos de depreciación y amortización	52,942,038	52,235,813
Ajuste por gastos de depreciación derechos de uso	3,900,573	5,412,662
Ajustes por deterioro de valor reconocidas en el resultado del periodo	543,931	3,631,491
Ajustes por provisiones	-	56,000,072
Ajustes por pérdidas de moneda extranjera no realizadas	10,617,988	2,057,856
Ajustes por ganancias del valor razonable	(1,490,846)	-
Ajustes por (ganancias) pérdidas no distribuidas de asociadas y subsidiarias (Método de participación)	(825,597)	655,524
Otros ajustes por partidas distintas al efectivo	(419,303)	5,373,151
Ajustes por (ganancias) pérdidas por la disposición de activos no corrientes	(769,211)	120,524
Otros ajustes para los que los efectos sobre el efectivo son flujos de efectivo de inversión o financiación	-	8,427,341
Otros ajustes para conciliar la pérdida	(10,253,487)	(4,471,330)
Total ajustes para conciliar la ganancia	65,500,817	121,338,244
Flujos de efectivo netos procedentes de operaciones	167,124,884	194,714,317
Impuestos a las ganancias pagados	(51,848,532)	-
Otras salidas de efectivo	(3,212,767)	(2,839,692)
Flujos de efectivo netos procedentes de actividades de operación	112,065,585	191,874,625
Flujos de efectivo de actividades de inversión		
Flujos de efectivo utilizados para obtener el control de subsidiarias u otros negocios	(806,600)	-
Otros pagos para adquirir participaciones en negocios conjuntos	-	(3,988,556)
Importes procedentes de la venta de propiedades, planta y equipo	2,742,764	482,086
Compras de propiedades, planta y equipo	(12,050,924)	(2,820,148)
Compras de activos intangibles	(5,011,221)	(21,526,102)
Dividendos recibidos	363,174	-
Flujos de efectivo netos utilizados en actividades de inversión	(14,762,807)	(27,852,720)
Flujos de efectivo de actividades de financiación		
Reembolsos de préstamos	-	(88,000,000)
Pagos de pasivos por arrendamientos financieros	(4,641,558)	(5,140,522)
Importes procedentes de subvenciones del gobierno	19,066	3,775
Dividendos pagados	(101,664,120)	-
Intereses pagados	(7,442,938)	(8,995,786)
Flujos de efectivo netos utilizados en actividades de financiación	(113,729,550)	(102,132,533)
(Disminución) incremento neto de efectivo y equivalentes al efectivo, antes del efecto de los cambios en la tasa de cambio	(16,426,772)	61,889,372
Efectos de la variación en la tasa de cambio sobre el efectivo y equivalentes al efectivo	10,253,487	4,471,330
(Disminución) incremento neto de efectivo y equivalentes al efectivo	(6,173,285)	66,360,702
Efectivo y equivalentes al efectivo al principio del periodo	207,373,263	155,122,159
Efectivo y equivalentes al efectivo al final del periodo	\$ 201,199,978	\$ 221,482,861

Las notas que se acompañan son parte integrante de los estados financieros intermedios consolidados condensados.

Rubén Darío Cárdenas Ortiz
Representante Legal
(Véase certificación adjunta)

Luz Nadia Pedreros Álvarez
Contador Público
T. P. 61235 - T
(Véase certificación adjunta)

Andrea Isabelle Bernal Correa
Revisor Fiscal
T. P. 256635 - T
Miembro de KPMG S.A.S.
(Véase mi informe del 11 de noviembre de 2022)

Digitally signed by ANDREA
ISABELLE BERNAL CORREA
Date: 2022.11.11 09:04:12
+05'00'

Caracol Televisión S.A. y Subsidiarias

Notas a los Estados Financieros Intermedios Consolidados Condensados

Al 30 de septiembre de 2022

(Todos los valores están expresados en miles de pesos colombianos, excepto las tasas de cambio, valores en moneda extranjera y valores por acción)

Nota 1. Naturaleza y Objeto Social

Caracol Televisión S.A. (en adelante, el Grupo o Caracol Televisión S.A. y sus subsidiarias) fue establecida de acuerdo con las leyes colombianas, el 28 de agosto de 1969, mediante la escritura pública No. 4656 y tiene como objeto social la explotación de los negocios de radiodifusión, televisión, cinematografía, fotografía y demás medios de difusión y publicidad, como periódicos, revistas, vallas, etc., en todos sus aspectos, con miras al fomento cultural, técnico mercantil e industrial de dichas actividades. Su domicilio principal se encuentra en la ciudad de Bogotá. El término de duración de Caracol Televisión S.A., expira el 31 de diciembre de 2050.

Caracol Televisión S.A. y sus subsidiarias, pertenecen a un Grupo Empresarial cuya matriz, Colinsa S. de R.L., está domiciliada en Panamá. En Colombia, en los términos de la NIIF 10, la controladora última del Grupo Empresarial es Invernac & Cía. S.A.S.

Tal como consta en el certificado de existencia y representación legal de Caracol Televisión S.A. y sus subsidiarias, existe una situación de Grupo Empresarial entre ésta y Colinsa S de R.L. en calidad de matriz.

El 22 de diciembre de 1998 se suscribió un contrato de concesión con la Comisión Nacional de Televisión (ahora Autoridad Nacional de Televisión), por medio del cual se obtuvo la licencia para la operación y explotación del canal de Operación Privada N2 con una duración inicial de 10 años. El 9 de enero de 2009 fue suscrita la prórroga del mismo por un período de diez años contados a partir del 11 de enero de 2009.

El 17 de abril de 2018 el Grupo suscribió con la Autoridad Nacional de Televisión (ANTV) el Ofrosí No. 9 – Prórroga 2, al Contrato de Concesión No. 136 de 1997, mediante el cual se extiende la concesión para la operación y explotación del canal de operación privada N2 por 10 años, contados a partir del 11 de enero de 2019.

Los estados financieros intermedios consolidados condensados de Caracol Televisión S.A. y sus subsidiarias, por los nueve meses terminados al 30 de septiembre de 2022, fueron autorizados para su publicación por el Representante Legal el 11 de noviembre de 2022.

Nota 2. Principales Políticas Contables

2.1. Bases de Presentación

La información financiera contenida en el presente informe ha sido preparada de acuerdo con la NIC 34 "Información financiera intermedia". Estos estados financieros intermedios consolidados condensados no incluyen toda la información y revelaciones requeridas en los estados financieros anuales y por lo tanto deben leerse conjuntamente, con los estados financieros consolidados y sus notas al 31 de diciembre de 2022.

Los estados financieros intermedios consolidados condensados no están auditados y, en opinión de la administración, incluyen todos los ajustes necesarios para una adecuada presentación de los resultados de cada período.

Caracol Televisión S.A. y Subsidiarias

Notas a los Estados Financieros Intermedios Consolidados Condensados

Caracol Televisión S.A., y sus subsidiarias preparan sus estados financieros intermedios consolidados condensados de acuerdo con las Normas de Contabilidad y de Información Financiera aceptadas en Colombia (NCIF), establecidas en la Ley 1314 de 2009, reglamentadas por el Decreto Único Reglamentario 2420 de 2015 modificado por los Decretos 2496 de 2015, 2131 de 2016, 2170 de 2017, 2483 de 2018, 2270 de 2019, 1432 de 2020 y 938 de 2021. Las NCIF aplicables en 2022 se basan en las Normas Internacionales de Información Financiera (NIIF), junto con sus interpretaciones, emitidas por el Consejo de Normas Internacionales de Contabilidad (International Accounting Standards Board – IASB, por sus siglas en inglés); las normas de base corresponden a las traducidas oficialmente al español y emitidas por el IASB al segundo semestre de 2020.

La información financiera intermedia presentada en este documento ha sido preparada de conformidad con las políticas contables que se prevé utilizar en la preparación de los estados financieros consolidados al cierre del año las cuales no difieren significativamente de las utilizadas el año anterior.

Estos estados financieros intermedios consolidados condensados han sido preparados sobre la base del costo histórico, excepto ciertos activos y pasivos, que se han medido a valor razonable, como se indica en los principios contables específicos para dichos activos y pasivos.

Adicionalmente, los estados financieros intermedios consolidados condensados se presentan en pesos colombianos, que es la moneda funcional del Grupo. Toda la información financiera que se presenta se ha redondeado a los miles más cercanos, excepto cuando se indica lo contrario.

2.2. Estacionalidad

La administración ha concluido que los resultados de las operaciones de la compañía no son altamente estacionales según lo considerado en la NIC 34. Lo anterior debido a que durante el tercer trimestre de 2022 la Compañía sigue recibiendo ingresos por pauta publicitaria.

2.3. Consolidación

Los estados financieros intermedios consolidados condensados de Caracol Televisión S.A., y sus subsidiarias se presentan sobre bases consolidadas e incluyen los activos, pasivos y los resultados de operaciones de todas las empresas en las que Caracol mantiene un interés de control (subsidiarias). Todos los saldos y transacciones intercompañías fueron eliminados.

Los estados financieros consolidados comprenden los estados financieros de Caracol Televisión S.A. y sus subsidiarias al 30 de septiembre de 2022 y 31 de diciembre de 2021. El control se obtiene cuando el Grupo está expuesto, o tiene derecho, a rendimientos variables procedentes de su participación en una subsidiaria y tiene la capacidad de influir en dichos rendimientos a través de su poder sobre ésta última. Concretamente, el Grupo controla una subsidiaria si, y solo si:

- Tiene poder sobre la subsidiaria (derechos existentes que le dan la facultad de dirigir las actividades relevantes de la subsidiaria).
- Tiene exposición, o derechos, a los rendimientos variables procedentes de su participación en la subsidiaria.
- Puede influir en dichos rendimientos mediante el ejercicio de su poder sobre la subsidiaria.

Generalmente, existe la presunción de que la mayoría de los derechos de voto suponen el control. Para apoyar esta presunción y cuando Caracol no dispone de la mayoría de los derechos de voto, o derechos

Caracol Televisión S.A. y Subsidiarias

Notas a los Estados Financieros Intermedios Consolidados Condensados

similares, de la subsidiaria, considera todos los hechos y circunstancias relevantes para evaluar si tiene control sobre la misma, lo cual incluye:

- Acuerdos contractuales con otros propietarios sobre los derechos de voto de la subsidiaria.
- Derechos surgidos de otros acuerdos contractuales.
- Derechos de voto potenciales de la Compañía.

El Grupo evalúa nuevamente si tiene o no control sobre una subsidiaria, si los hechos y circunstancias indican que existen cambios en uno o más de los elementos que determinan control. La consolidación de una subsidiaria comienza en el momento en que el Grupo obtiene control sobre la misma y finaliza cuando pierde dicho control. Los activos, pasivos, ingresos y gastos de una subsidiaria que se ha adquirido o enajenado durante el ejercicio se incluyen en los estados financieros consolidados desde la fecha en la que el Grupo obtiene control o hasta la fecha en la que el Grupo pierde el control, respectivamente.

Las ganancias o pérdidas y cada uno de los componentes del otro resultado integral son atribuidos a los propietarios de la controladora y a las participaciones no controladoras, incluso si ello implica que estas últimas pasen a tener un saldo deudor. Cuando se considera necesario se realizan ajustes a los estados financieros de las subsidiarias para que las políticas contables de las mismas sean homogéneas con las aplicadas por el Grupo. Todos los activos, pasivos, patrimonio neto, ingresos, gastos y flujos de efectivo derivados de transacciones entre sociedades se eliminan de forma íntegra en el proceso de consolidación.

Una variación en el porcentaje de participación en una subsidiaria, sin pérdida del control, se registra como una transacción de patrimonio.

Cuando el Grupo pierde el control de una subsidiaria, da de baja los activos relacionados (incluyendo el crédito mercantil), los pasivos relacionados, las participaciones no controladoras y los otros componentes del patrimonio, registrando cualquier utilidad o pérdida en el resultado del ejercicio. Cualquier inversión que se mantenga en la antigua subsidiaria se reconocerá a valor razonable.

Al 30 de septiembre de 2022 y 31 de diciembre de 2021, las subsidiarias son las siguientes:

Compañías		Actividad Económica	Porcentaje de Participación
Caracol TV América Corp.	(1)	Servicios de producción de televisión	100%
Famosa SAS	(2)	Servicios de medios de comunicación	100%
		Servicios de modelaje para eventos y	
Stock Models SAS	(3)	academias	100%
Radial Bogotá SAS	(4)	Producción radial	94.9%
Caracol Estudios México S. de			
R.L. de C.V.	(5)	Servicios de producción de televisión	90%
CNEXT SAS	(6)	Actividades de inversión, asesorías	100%

(1) Caracol TV América Corp - Fue incorporada el 18 de noviembre de 2005 e inscrita en el registro público en el Estado de Delaware. Su duración es indefinida.

(2) Famosa SAS - La sociedad fue constituida por Escritura Pública N° 1859 otorgada por la Notaría 44 de Bogotá el 29 de junio de 1993, inscrita el 29 de abril de 2010 bajo el número 1379423 del libro IX, se constituyó la sociedad comercial denominada Famosa S.A. Por medio del acta No. 35 de Asamblea de Accionistas del 2 de marzo de 2010, inscrita el 29 de abril de 2010 bajo el número 1379662 del libro IX, esta sociedad se transformó

Caracol Televisión S.A. y Subsidiarias

Notas a los Estados Financieros Intermedios Consolidados Condensados

de sociedad anónima a sociedad por acciones simplificada bajo el nombre de Famosa S.A.S. y trasladó su domicilio principal del municipio de Bello a la ciudad de Bogotá. Tiene como objeto social la explotación de todo tipo de medios de comunicación y la intermediación comercial, así como la realización de ventas dentro del territorio nacional y del exterior en todos sus aspectos; realización de ventas de publicidad para toda clase de medios de comunicación, tales como: radio, televisión, prensa, revistas, separatas, suplementos, valias, publicidad interior y exterior, etc. La participación en todo tipo de licitaciones públicas o privadas de espacios, frecuencias, redes y sistemas de comunicación. Su duración es indefinida.

- (3) Stock Models SAS - Esta sociedad fue constituida de acuerdo con las leyes colombianas, en junio de 1993, como una sociedad de responsabilidad limitada. Fue transformada a sociedad anónima el 17 de mayo de 2005. El objeto principal de la sociedad es el manejo de la imagen y representación de modelos, artistas, actores, cantantes y músicos. Igualmente, incluye la participación en eventos publicitarios de modelaje, pasarela, moda; la enseñanza y preparación de modelos, actores y actrices. Su domicilio principal está en la ciudad de Bogotá D.C. La vigencia de la sociedad es hasta el 17 de mayo de 2045.
- (4) Radial Bogotá SAS.. - La sociedad fue constituida el 25 de agosto de 1950, según escritura pública 4453 de la Notaría 4 de Bogotá. El objeto principal de la sociedad es la explotación del negocio de radiodifusión, televisión, propaganda comercial en todas sus formas, grabación de discos, cintas magnetofónicas, casetes y elementos similares de reproducción del sonido. Su domicilio principal está en la ciudad de Bogotá D.C. La vigencia de la sociedad es hasta el 25 de agosto de 2050. En febrero 2020, se adquirieron 150 acciones.
- (5) Caracol Estudios México S. de R.L. de C.V. - Esta compañía fue constituida por Notaría Pública el 2 de agosto de 2021, en la "Heroica Puebla de Zaragoza" - México. El objeto principal de la Sociedad es el desarrollo, coordinación, transmisión, edición, producción, postproducción, planeación y presentación de proyectos audiovisuales relacionados con el negocio e industrias de televisión comercial, publicitarias, de teatro, literarias y cinematográficas. Su duración es indefinida.
- (6) CNEXT SAS - Esta Sociedad, fue constituida de acuerdo con las leyes colombianas, el 27 de agosto de 2021. El objeto principal es llevar a cabo actividades de inversión y/o desarrollo de emprendimientos, así como actividades de inversión y/o desarrollo de emprendimientos. Su duración es indefinida.

Nota 3. Resumen de Políticas Contables Significativas

Las políticas contables adoptadas en la preparación de los estados financieros intermedios consolidados condensados son consistentes con las utilizadas en la preparación de los estados financieros consolidados anuales al 31 de diciembre de 2021, excepto por la adopción de nuevas normas, con aplicación efectiva a partir del 1 de enero de 2022. El Grupo no ha adoptado anticipadamente ninguna norma, interpretación o enmienda que a la fecha haya sido emitida y que no se encuentre vigente. Varias enmiendas e interpretaciones se aplican por primera vez en 2023, pero no tienen impacto en los estados financieros intermedios consolidados condensados del Grupo.

Nota 4. Nuevas Normas, Modificaciones e Interpretaciones

Normas y enmiendas emitidas aplicables a partir del 1 de enero de 2023

A continuación, se relacionan las enmiendas emitidas por el IASB durante los años 2019 y 2020 que fueron adoptadas mediante el Decreto 938 de 2021 y entrarán en vigencia a partir del 1 de enero 2023, siendo voluntaria su aplicación anticipada siempre y cuando la norma lo permita. El Grupo no ha evaluado el posible impacto que la aplicación de estas enmiendas tendrá sobre sus estados financieros intermedios consolidados condensados en el período en que se apliquen por primera vez.

Caracol Televisión S.A. y Subsidiarias

Notas a los Estados Financieros Intermedios Consolidados Condensados

Norma de información financiera	Tema de la norma o enmienda	Detalle
NIIF 9 – Instrumentos financieros NIC 39 – Instrumentos financieros: reconocimiento y medición NIIF 7 – Instrumentos financieros: información a revelar.	Reforma de la Tasa de Interés de Referencia (modificaciones a las NIIF 9, NIC 39 y NIIF 7)	<p>Se adicionan los párrafos 6.8.1 a 6.8.12 de la NIIF 9, respecto de las excepciones temporales a la aplicación de los requerimientos específicos de la contabilidad de coberturas.</p> <p>Se incorporan los párrafos 102A a 102N y 108G, a la NIC 39, respecto de las excepciones temporales a la aplicación de los requerimientos específicos de la contabilidad de coberturas.</p> <p>Se incorporan los párrafos 24H sobre incertidumbre que surge de la reforma de la tasa de interés de referencia, 44DE y 44DF (fecha de vigencia y transición).</p> <p>Se permite su aplicación anticipada (aunque no se espera un impacto importante para las entidades colombianas) y sus requerimientos se aplicarán de forma retroactiva solo a las relaciones de cobertura que existían al comienzo del período sobre el que se informa en el que la entidad aplica por primera vez dichos requerimientos.</p>
NIIF 9 – Instrumentos financieros NIC 39 – Instrumentos financieros: reconocimiento y medición NIIF 7 – Instrumentos financieros: información a revelar. NIIF 4 – Contratos de seguro NIIF 16 – Arrendamientos	Reforma de la Tasa de Interés de Referencia – Fase 2	<p>Se adicionan los párrafos 5.4.5 a 5.4.9 Cambios en la base para la determinación de los flujos de efectivo contractuales como resultado de la reforma de la tasa de interés de referencia (medición al costo amortizado), 6.8.13 Finalización de la aplicación de la excepción temporal en contabilidad de coberturas, 6.9.1 a 6.9.13 Excepciones temporales adicionales que surgen de la reforma de la tasa de interés de referencia, 7.1.10 Fecha de vigencia, y 7.2.43 a 7.2.46 Transición para la reforma de la tasa de interés de referencia Fase 2, de la NIIF 9.</p> <p>Se modifica el párrafo 102M Finalización de la aplicación de la excepción temporal en contabilidad de coberturas, se adicionan los párrafos 102O a 102Z3 Excepciones temporales adicionales que surgen de la reforma de la tasa de interés de referencia y 108H a 108K Fecha de vigencia y transición, y se añaden nuevos encabezamientos, de la NIC 39.</p> <p>Se añaden los párrafos 24I, 24J Información a revelar adicional relacionada con la reforma de la tasa de interés de referencia, 44GG y 44HH Fecha de vigencia y transición, y se añaden nuevos encabezamientos, de la NIIF 7.</p> <p>Se añaden los párrafos 20R y 20S Cambios en la base para la determinación de los flujos de efectivo contractuales como resultado de la reforma de la tasa de interés de referencia, y los párrafos 50 y 51 Fecha de vigencia y transición, y se añaden nuevos encabezamientos, de la NIIF 4.</p> <p>Se modifican los párrafos 104 a 106 Excepción temporal que surge de la reforma de la tasa de interés de referencia, y se añaden los párrafos C20C y C20D Reforma de la tasa de interés de referencia fase 2, de la NIIF 16.</p> <p>Se permite su aplicación anticipada.</p>
NIIF 3 – Combinaciones de negocios.	Modificaciones por	Se realizan modificaciones a las referencias para alinearlas con el marco conceptual emitido por IASB en 2018 e incorporados a nuestra legislación,

Caracol Televisión S.A. y Subsidiarias

Notas a los Estados Financieros Intermedios Consolidados Condensados

Norma de información financiera	Tema de la norma o enmienda	Detalle
	referencia al marco conceptual.	<p>en tal sentido los activos identificables adquiridos y los pasivos asumidos en una combinación de negocios, en la fecha de transacción, corresponderán con aquellos que cumplan la definición de activos y pasivos descrita en el marco conceptual5.</p> <p>Se incorporan los párrafos 21A, 21B y 21C respecto de las excepciones al principio de reconocimiento para pasivos y pasivos contingentes dentro del alcance de la NIC 37 y la CINIIF 21.</p> <p>Se incorpora el párrafo 23A para definir un activo contingente, y aclarar que la adquirente en una combinación de negocios no reconocerá un activo contingente en la fecha de adquisición.</p> <p>Se permite su aplicación anticipada. Cualquier efecto sobre su aplicación se realizará de forma prospectiva.</p>
NIC 16 – Propiedades, planta y equipo.	Se modifica en relación con productos obtenidos antes del uso previsto.	<p>La modificación trata sobre los costos atribuibles directamente a la adquisición del activo (que hacen parte del elemento de PPYE) y se refieren a “los costos de comprobación de que el activo funciona adecuadamente (es decir, si el desempeño técnico y físico del activo es tal que puede usarse en la producción o el suministro de bienes o servicios, para arrendar a terceros o para propósitos administrativos)”.</p> <p>El párrafo 20A expresa que la producción de inventarios, mientras el elemento de PPYE se encuentra en las condiciones previstas por la gerencia, al momento de venderse, afectará el resultado del período, junto con su costo correspondiente.</p> <p>Se permite su aplicación anticipada.</p> <p>Cualquier efecto sobre su aplicación se realizará de forma retroactiva, pero solo a los elementos de PPYE que son llevados al lugar y condiciones necesarias para que puedan operar de la forma prevista por la gerencia a partir del comienzo del primer período presentado en los estados financieros en los que la entidad aplique por primera vez las modificaciones. Se reconocerá el efecto acumulado de la aplicación inicial de las modificaciones como un ajuste al saldo de apertura de las ganancias acumuladas (u otro componente de patrimonio según proceda) al comienzo del primer período presentado.</p>
NIC 37 – Provisiones, pasivos contingentes y activos contingentes.	Contratos Onerosos — Costo del Cumplimiento de un Contrato.	<p>Se aclara que el costo del cumplimiento de un contrato comprende los costos directamente relacionados con el contrato (los costos de mano de obra directa y materiales, y la asignación de costos relacionados directamente con el contrato).</p> <p>Se permite su aplicación anticipada.</p> <p>El efecto de la aplicación de la enmienda no reexpresará la información</p>

Caracol Televisión S.A. y Subsidiarias

Notas a los Estados Financieros Intermedios Consolidados Condensados

Norma de información financiera	Tema de la norma o enmienda	Detalle
		comparativa. En su lugar, se reconocerá el efecto acumulado de la aplicación inicial de las modificaciones como un ajuste al saldo de apertura de las ganancias acumuladas u otro componente del patrimonio, según proceda, en la fecha de aplicación inicial.
Mejoras Anuales a las Normas NIIF 2018-2020	Modificaciones a la NIIF 1 - Adopción por primera vez de las Normas Internacionales de Información Financiera, NIIF 9 - Instrumentos financieros y NIC 41 - Agricultura.	<p>Modificación a la NIIF 1. Subsidiaria que adopta por primera vez las NIIF. Se adiciona el párrafo D13A de la NIIF 1, incorporando una exención sobre las subsidiarias que adopten la NIIF por primera vez y tome como saldos en estado de situación financiera de apertura los importes en libros incluidos en los estados financieros de la controladora (literal a del párrafo D16 de NIIF 1) para que pueda medir las diferencias en cambio por conversión acumuladas por el importe en libros de dicha partida en los estados financieros consolidados de la controladora (también aplica a asociadas y negocios conjuntos).</p> <p>Modificación a la NIIF 9. Comisiones en la "prueba del 10%" respecto de la baja en cuenta de pasivos financieros. Se adiciona un texto al párrafo B3.3.6 y de adiciona el B3.3.6A, es especial para aclarar el reconocimiento de las comisiones pagadas (al resultado si se trata de una cancelación del pasivo, o como menor valor del pasivo si no se trata como una cancelación).</p> <p>Modificación a la NIC 41. Los impuestos en las mediciones a valor razonable. Se elimina la frase "ni flujos por impuestos" del párrafo 22 de NIC 41, la razón de lo anterior se debe a que "antes de Mejoras Anuales a las Normas NIIF 2018-2020, la NIC 41 había requerido que una entidad utilizase los flujos de efectivo antes de impuestos al medir el valor razonable, pero no requería el uso de una tasa de descuento antes de impuestos para descontar esos flujos de efectivo". De esta forma se alinean los requerimientos de la NIC 41 con los de la NIIF 13.</p> <p>Se permite su aplicación anticipada.</p>
NIC 1 - Presentación de estados financieros.	Se realizan modificaciones relacionadas con las clasificaciones de pasivos como corrientes o no corrientes.	<p>Dicha enmienda fue emitida en enero de 2020 y posteriormente modificada en julio de 2020.</p> <p>Modifica el requerimiento para clasificar un pasivo como corriente, al establecer que un pasivo se clasifica como corriente cuando "no tiene el derecho al final del período sobre el que se informa de aplazar la liquidación del pasivo durante, al menos, los doce meses siguientes a la fecha del período sobre el que se informa".</p> <p>Aclarar en el adicionado párrafo 72A que "el derecho de una entidad a diferir la liquidación de un pasivo por al menos doce meses después del período sobre el que se informa debe ser sustancial y, como ilustran los párrafos 73 a 75, debe existir al final del período sobre el que se informa".</p> <p>Se permite su aplicación anticipada. El efecto de la aplicación sobre la información comparativa se realizará de forma retroactiva.</p>
Ampliación de la Exención		Se modifican los párrafos 20A, 20I y 20O de la NIIF 4, para permitir la

Caracol Televisión S.A. y Subsidiarias

Notas a los Estados Financieros Intermedios Consolidados Condensados

Norma de información financiera	Tema de la norma o enmienda	Detalle
Temporal de la Aplicación de la NIIF 9 - Instrumentos financieros	Modificaciones a la NIIF 4 – Contratos de seguro	exención temporal que permite, pero no requiere, que la aseguradora aplique la NIC 39 Instrumentos Financieros: Reconocimiento y Medición en lugar de la NIIF 9 para los periodos anuales que comiencen antes del 1 de enero de 2023 (debido a que a partir de dicha fecha existe un nuevo requerimiento internacional contenido en la NIIF 17).

Nota 5. Reclasificaciones en los Estados Financieros Intermedios Consolidados Condensados

Algunas de las cifras al 31 de diciembre de 2021 y 30 de septiembre de 2021, de los estados financieros intermedios consolidados condensados como de sus notas explicativas, han sido reclasificadas para efectos comparativos con las cifras al 30 de septiembre de 2022. Lo anterior tiene efecto en el capital de trabajo a 31 de diciembre de 2021 de \$10,230,517.

Nota 6. Efectivo y Equivalentes de Efectivo

El efectivo y equivalentes de efectivo al 30 de septiembre de 2022 y 31 de diciembre de 2021 comprende lo siguiente:

	30 de septiembre de 2022 (No auditado)	31 de diciembre de 2021 (Auditado)
Bancos	\$ 126,994,367	\$ 130,764,661
Cuentas de ahorro	43,520,246	47,834,124
Caja	14,488,971	12,546,349
Derechos fiduciarios	13,731,009	15,879,685
Títulos devolución de impuestos nacionales (TIDIS)	2,018,434	4,039
Fondos	446,951	344,405
Total, efectivo y equivalentes de efectivo	<u>\$ 201,199,978</u>	<u>\$ 207,373,263</u>

Caracol Televisión S.A. y Subsidiarias

Notas a los Estados Financieros Intermedios Consolidados Condensados

Nota 7. Deudores Comerciales y Otras Cuentas por Cobrar, neto

Los deudores comerciales y otras cuentas por cobrar, neto al 30 de septiembre de 2022 y 31 de diciembre de 2021 comprenden lo siguiente:

	30 de septiembre de 2022 (No auditado)	31 de diciembre de 2021 (Auditado)
Clientes	\$ 187,207,290	\$ 196,101,962
Deudores varios	19,199,634	10,677,431
Activos por impuestos corrientes	6,145,109	11,067,695
Cuentas por cobrar a trabajadores	5,574,374	4,585,213
Deudas de difícil cobro	2,183,894	2,694,944
Reclamaciones	365,002	140,208
Provisiones	(8,028,277)	(7,514,390)
Total, deudores comerciales y otras cuentas por cobrar, neto	<u>\$ 212,647,026</u>	<u>\$ 217,753,063</u>
Deudores comerciales y otras cuentas por cobrar, neto – Corriente	<u>\$ 205,326,811</u>	<u>\$ 212,631,019</u>
Deudores comerciales y otras cuentas por cobrar, neto – No corriente	<u>\$ 7,320,215</u>	<u>\$ 5,122,044</u>

Caracol Televisión S.A. y Subsidiarias

Notas a los Estados Financieros Intermedios Consolidados Condensados

Nota 8. Saldos con Partes Relacionadas

Los saldos con partes relacionadas al 30 de septiembre de 2022 y 31 de diciembre de 2021 y las operaciones con partes relacionadas al 30 de septiembre de 2022 y 2021, comprenden lo siguiente:

Compañía	País	30 de septiembre de 2022 (No auditado)			31 de diciembre de 2021 (Auditado)			30 de septiembre de 2021 (No auditado)		
		Cuentas por Cobrar	Cuentas por Pagar	Ingresos	Gastos	Cuentas por Cobrar	Cuentas por Pagar	Ingresos	Gastos	Gastos
Controladora:										
Invernac & Cia SAS	Colombia	\$ -	\$ 1,101	\$ -	\$ 16,733	\$ -	\$ -	\$ -	\$ -	\$ 9,823
Accionista:										
Valorem SAS	Colombia	-	70,100	61,370	550,282	-	70,100	45,825	583,139	
Asociadas:										
Equipamientos Urbanos S.A.	Colombia	1,000,000	177,441	71,573	310,181	1,000,000	-	2,476	-	-
Operaciones conjuntas:										
Consortio Canales Privados (Negocio Conjunto)	Colombia	1,247,365	-	245,305	15,289,444	1,698,477	-	215,086	13,109,308	
Medios y servicios integrados Ltda.	Colombia	-	55,947	-	680,443	33,092	90,624	-	554,377	
Subsidiarias y relacionadas:										
Canal Cima SAS	Colombia	-	1,415	-	11,720	-	1,339	-	11,160	
Cine Colombia SAS	Colombia	71,513	294,989	39,207	1,230,527	87,428	1,314,845	51,023	1,330	
Cia de Distribución y Transporte S.A. - Ditransa	Colombia	-	-	3,800	-	-	-	-	-	
Comunican S.A.	Colombia	2,072,391	73,073	1,268,252	575,636	2,064,249	211,459	1,253,535	511,174	
Inversiones Cromos S.A.	Colombia	874,341	2,970	53,375	8,403	859,738	787	50,901	3,543	
Refinería Bita SAS E.S.P	Colombia	-	-	-	-	4,165	-	-	-	
D1 SAS	Colombia	2,132,482	-	6,750,022	-	2,777,088	-	3,157,864	4,020	
ElH Inc.	Panamá	-	-	-	-	-	-	-	1,255,600	
Gabes S.A	Panamá	-	-	-	-	-	-	-	4,940,313	
		\$ 7,398,092	\$ 677,036	\$ 8,493,004	\$ 18,673,370	\$ 8,524,237	\$ 1,589,164	\$ 4,776,710	\$ 20,983,737	

Caracol Televisión S.A. y Subsidiarias

Notas a los Estados Financieros Intermedios Consolidados Condensados

Nota 9. Inventarios

Los inventarios al 30 de septiembre de 2022 y 31 de diciembre de 2021 comprenden lo siguiente:

	30 de septiembre de 2022 (No auditado)	31 de diciembre de 2021 (Auditado)
Producciones terminadas	\$ 244,038,982	\$ 227,598,175
Producciones adquiridas	3,026,766	4,575,393
Materiales y repuestos	2,223,482	2,464,123
Inventarios en tránsito	545,455	686,917
Total, Inventarios	<u>\$ 249,834,685</u>	<u>\$ 235,324,608</u>
Inventarios – Corriente	\$ 246,064,020	\$ 231,590,856
Inventarios - No corriente	<u>\$ 3,770,665</u>	<u>\$ 3,733,752</u>

Nota 10. Otros Activos

Los otros activos al 30 de septiembre de 2022 y 31 de diciembre de 2021 comprenden lo siguiente:

	30 de septiembre de 2022 (No auditado)	31 de diciembre de 2021 (Auditado)
Derechos de transmisión y programación	\$ 19,534,567	\$ 10,230,517
Gastos pagados por anticipado	10,943,028	6,779,193
Inversiones - Instrumento financiero	3,845,337	3,038,737
Beneficios empleados	715,075	735,999
Bienes de arte y cultura	99,397	99,397
Cuentas en participación	-	1,790,000
Total, otros activos	<u>\$ 35,137,404</u>	<u>\$ 22,673,843</u>
Otros activos – Corriente	\$ 30,412,005	\$ 18,703,366
Otros activos - No corriente	<u>\$ 4,725,399</u>	<u>\$ 3,970,477</u>

Caracol Televisión S.A. y Subsidiarias

Notas a los Estados Financieros Intermedios Consolidados Condensados

Nota 11. Inversiones en Asociadas y Negocios Conjuntos

Al 30 de septiembre de 2022 y 31 de diciembre de 2021, Caracol Televisión S.A., y sus subsidiarias tenían las siguientes inversiones en asociadas y negocios conjuntos, reconocidas por el método de participación patrimonial:

Entidad	País	Método de Evaluación	30 de septiembre de 2022		31 de diciembre de 2021	
			Porcentaje de Participación	Saldo (No auditado)	Porcentaje de Participación	Saldo (Auditado)
Negocios Conjuntos: Medios y Servicios Integrados Ltda.	Colombia	Método de participación	50%	\$ 946,272	50%	\$ 1,202,986
Asociadas: Equipamientos Urbanos S. A.	Colombia	Método de participación	25%	19,469,136	25%	18,750,000
Total, Inversiones en Asociadas y Negocios Conjuntos				<u>\$ 20,415,408</u>		<u>\$ 19,952,986</u>

Caracol Televisión S.A. y Subsidiarias

Notas a los Estados Financieros Intermedios Consolidados Condensados

Nota 12. Propiedades, Planta y Equipo, Neto

El movimiento de las propiedades, planta y equipo, neto al 30 de septiembre de 2022 (No auditado) y 31 de diciembre de 2021 (Auditado) es el siguiente:

Gasto	Terrenos	Construcciones en Curso	Construcciones y Edificaciones	Equipo Técnico	Muebles y Enseres	Equipo de Oficina	Equipo de Computo	Equipo de Telecomunicaciones	Equipo de Transporte	En Tránsito	Total
31 de diciembre de 2020	\$ 71,530,834	\$ 8,765	\$ 101,349,536	\$ 217,353,538	\$ 5,041,824	\$ 6,165,816	\$ 16,794,767	\$ 175,388,103	\$ 3,732,294	\$ 7,090,994	\$ 853,432,378
Adiciones	21,392	411,323	-	1,824,217	144,385	98,480	844,336	115,510	-	-	10,948,627
Deletorio	-	-	-	26,607	-	-	-	1,380	-	-	27,987
Retiros	-	(221,930)	(375,949)	(5,540,534)	(2,140)	(48,635)	(10,400)	(489,260)	(296,499)	-	(6,965,347)
Traslados	6,118	(189,158)	-	6,682,359	-	-	39,374	409,253	162,008	(7,090,994)	-
Diferencia en cambio	288,250	-	(135,808)	1,342,754	-	144,425	216,870	-	-	-	1,826,493
31 de diciembre de 2021	\$ 71,916,586	\$ -	\$ 100,937,761	\$ 221,695,081	\$ 5,184,069	\$ 6,358,888	\$ 17,884,947	\$ 175,444,983	\$ 3,587,803	\$ -	\$ 658,910,138
Adiciones	-	-	34,638	3,384,783	63,854	297,802	2,371,640	221,744	5,343	5,671,170	12,050,924
Deletorio	-	-	-	17,208	-	-	-	1,917	-	-	18,225
Retiros	-	-	-	(39,744)	-	-	(46,711)	(299,635)	(253,862)	-	(639,952)
Traslados	-	-	-	3,247,496	-	275,108	(46,711)	121,829	-	(3,644,403)	-
Diferencia en cambio	309,474	-	1,853,459	1,327,240	-	145,446	218,459	-	-	-	3,844,098
30 de septiembre de 2022	\$ 72,216,060	\$ -	\$ 102,725,678	\$ 229,931,564	\$ 5,247,923	\$ 7,077,244	\$ 20,428,345	\$ 175,489,938	\$ 3,339,284	\$ 2,028,767	\$ 674,183,423
Depreciación	\$ -	\$ -	\$ -	\$ (117,766,720)	\$ (3,468,898)	\$ (3,449,341)	\$ (11,565,358)	\$ (47,984,620)	\$ (5,466,393)	\$ -	\$ (205,569,856)
31 de diciembre de 2020	-	-	(2,398,812)	(18,081,655)	(328,140)	(474,004)	(1,937,474)	(7,630,059)	(699,789)	-	(32,669,752)
Gasto por depreciación	-	-	22,490	5,422,686	1,773	13,537	10,317	219,596	213,527	-	5,903,359
Retiros	-	-	-	(26,607)	-	-	-	(1,380)	-	-	(27,987)
Deletorio	-	-	-	(1,286,289)	-	(185,911)	(206,122)	-	-	-	(1,373,514)
Diferencia en cambio	-	-	(285,201)	(13,779,206)	(3,755,254)	(4,095,719)	(13,098,637)	(55,386,261)	(6,252,574)	-	(234,537,751)
31 de diciembre de 2021	-	-	(18,530,089)	(13,985,076)	(231,922)	(340,719)	(1,246,109)	(5,659,524)	(634,077)	-	(23,884,418)
Gasto por depreciación	-	-	(1,795,992)	(3,985,076)	(231,922)	(340,719)	(1,246,109)	(5,659,524)	(634,077)	-	(23,884,418)
Retiros	-	-	-	23,619	-	-	46,711	227,314	146,278	-	446,794
Deletorio	-	-	-	(17,208)	-	-	-	(1,917)	-	-	(18,225)
Diferencia en cambio	-	-	(590,251)	(1,291,253)	-	(143,315)	(210,340)	-	-	-	(2,235,159)
30 de septiembre de 2022	-	-	(20,907,332)	(148,048,924)	(4,027,187)	(4,579,753)	(15,109,375)	(60,818,816)	(6,738,373)	-	(260,228,760)
Valor neto en libros:	\$ 71,916,586	\$ -	\$ 102,367,602	\$ 88,915,815	\$ 1,998,804	\$ 2,839,160	\$ 4,185,310	\$ 120,068,724	\$ 3,335,229	\$ -	\$ 424,372,387
31 de diciembre de 2021	\$ 72,216,060	\$ -	\$ 131,818,546	\$ 81,583,050	\$ 1,220,736	\$ 2,497,482	\$ 5,320,641	\$ 114,670,450	\$ 2,699,911	\$ 2,028,767	\$ 413,654,663
30 de septiembre de 2022	\$ 72,216,060	\$ -	\$ 131,818,546	\$ 81,583,050	\$ 1,220,736	\$ 2,497,482	\$ 5,320,641	\$ 114,670,450	\$ 2,699,911	\$ 2,028,767	\$ 413,654,663

Caracol Televisión S.A. y Subsidiarias

Notas a los Estados Financieros Intermedios Consolidados Condensados

Nota 13. Derechos de Uso

- a) El movimiento de derechos de uso al 30 de septiembre de 2022 (No auditado) y 31 de diciembre de 2021 (Auditado) es el siguiente:

	Terranos	Construcciones y Edificaciones	Equipo de Telecomunicaciones	Total
Costo				
31 de diciembre de 2020	\$ 402,741	\$ 5,003,323	\$ 14,343,163	\$ 19,749,227
Adiciones	70,272	647,387	3,780,906	4,498,565
Retiros	—	(192,251)	—	(192,251)
31 de diciembre de 2021	\$ 473,013	\$ 5,458,459	\$ 18,124,069	\$ 24,055,541
Adiciones	105,608	1,385,267	3,835,305	5,327,180
Retiros	(394,169)	(4,646,183)	(13,827,590)	(18,867,942)
30 de septiembre de 2022	\$ 184,452	\$ 2,198,543	\$ 8,131,784	\$ 10,514,779
Depreciación				
31 de diciembre de 2020	\$ (261,917)	\$ (3,070,752)	\$ (8,497,896)	\$ (11,830,565)
Gasto por depreciación	(149,357)	(1,933,307)	(5,493,031)	(7,575,695)
Retiros	—	154,636	—	154,636
31 de diciembre de 2021	\$ (411,274)	\$ (4,849,423)	\$ (13,990,927)	\$ (19,251,624)
Gasto por depreciación	(100,574)	(866,485)	(2,933,514)	(3,900,573)
Retiros	394,169	4,556,400	13,827,589	18,778,158
30 de septiembre de 2022	\$ (117,679)	\$ (1,159,508)	\$ (3,096,852)	\$ (4,374,039)
Valor neto en libros				
31 de diciembre de 2021	\$ 61,739	\$ 609,036	\$ 4,133,142	\$ 4,803,917
30 de septiembre de 2022	\$ 66,773	\$ 1,039,035	\$ 5,034,933	\$ 6,140,740

- b) Los pasivos por derechos de uso al 30 de septiembre de 2022 y 31 de diciembre de 2021 comprenden lo siguiente:

	30 de septiembre de 2022 (No auditado)	31 de diciembre de 2021 (Auditado)
Terranos	\$ 101,829	\$ 96,800
Construcciones y edificaciones	1,279,669	1,182,364
Equipo de telecomunicaciones	5,592,859	5,336,515
Total, pasivos por derechos de uso	\$ 6,974,357	\$ 6,615,679
Pasivos por derechos de uso - Corriente	\$ 3,893,662	\$ 4,080,846
Pasivos por derechos de uso - No corriente	\$ 3,080,695	\$ 2,534,833

Caracol Televisión S.A. y Subsidiarias

Notas a los Estados Financieros Intermedios Consolidados Condensados

- c) Los gastos por intereses por derechos de uso al 30 de septiembre de 2022 y 2021 comprenden lo siguiente:

	Por el periodo de nueve meses terminados el 30 de septiembre de	
	2022	2021
	(No auditado)	
Terrenos	\$ 5,124	\$ 5,601
Construcciones y edificaciones	69,417	81,280
Equipo de telecomunicaciones	240,387	260,282
Total, gastos por intereses – Derechos de uso	\$ 314,928	\$ 347,163

Nota 14. Activos Intangibles, Neto

El movimiento de los activos intangibles al 30 de septiembre de 2022 (No auditado) y 31 de diciembre de 2021 (Auditado), es el siguiente:

	Goodwill	Licencia de Concesión	Frecuencias	Licencias	Total
Costo:					
31 de diciembre de 2020	\$ 13,851,190	\$ 130,087,138	\$ 1,256,436	\$ 38,968,714	\$ 184,171,478
Adiciones	–	–	–	5,718,044	5,718,044
Deterioro	(5,701,667)	–	–	–	(5,701,667)
Traslados	–	–	–	(5,035,520)	(5,035,520)
31 de diciembre de 2021	\$ 8,159,523	\$ 130,087,138	\$ 1,256,436	\$ 39,649,238	\$ 179,152,335
Adiciones	–	–	–	5,011,221	5,011,221
Traslados	–	–	(1,256,436)	(5,286,452)	(6,542,888)
30 de septiembre de 2022	\$ 8,159,523	\$ 130,087,138	\$ –	\$ 39,374,007	\$ 177,620,668
Amortización:					
31 de diciembre de 2020	\$ –	\$ (26,017,426)	\$ (1,122,774)	\$ (2,232,234)	\$ (29,372,434)
Amortización	–	(13,008,715)	(133,662)	(4,889,801)	(18,032,178)
Traslados	–	–	–	5,035,520	5,035,520
31 de diciembre de 2021	\$ –	\$ (39,026,141)	\$ (1,256,436)	\$ (2,086,515)	\$ (42,369,092)
Amortización	–	(9,756,536)	–	(4,426,942)	(14,183,478)
Traslados	–	–	1,256,436	5,286,452	6,542,888
30 de septiembre de 2022	\$ –	\$ (48,782,677)	\$ –	\$ (1,227,005)	\$ (50,009,682)
Valor neto en libros:					
31 de diciembre de 2021	\$ 8,159,523	\$ 91,060,997	\$ –	\$ 37,562,723	\$ 136,783,243
30 de septiembre de 2022	\$ 8,159,523	\$ 81,304,461	\$ –	\$ 38,147,002	\$ 127,610,986

Caracol Televisión S.A. y Subsidiarias

Notas a los Estados Financieros Intermedios Consolidados Condensados

Nota 15. Obligaciones Financieras

Las obligaciones financieras al 30 de septiembre de 2022 y 31 de diciembre de 2021, comprenden lo siguiente:

	Tasa de Interés	Fecha de vencimiento	30 de septiembre de 2022 (No auditado)	31 de diciembre de 2021 (Auditado)
Banco de Bogotá	10.98% E.A.	2024	\$ 100,000,000	\$ 100,000,000
Banco Colpatria (1)	10.23% E.A.	2024	68,000,000	68,000,000
Intereses por pagar			3,739,337	1,614,872
Total, obligaciones financieras			\$ 171,739,337	\$ 169,614,872
Obligaciones financieras – Corriente			\$ 3,739,337	\$ 1,614,872
Obligaciones financieras - No corriente			\$ 168,000,000	\$ 168,000,000

(1) Las obligaciones financieras con Banco Colpatria tienen un covenant, el cual establece que se debe mantener un índice de deuda neta / EBITDA (12 meses) menor o igual a 3,5 x (tres puntos cinco veces). Al 30 de septiembre de 2022 y 31 de diciembre de 2021 cumplen con lo establecido.

Nota 16. Cuentas por Pagar Comerciales y Otras Cuentas por Pagar

Las cuentas por pagar comerciales y otras cuentas por pagar al 30 de septiembre de 2022 y 31 de diciembre de 2021, comprenden lo siguiente:

	30 de septiembre de 2022 (No auditado)	31 de diciembre de 2021 (Auditado)
Costos y gastos por pagar	\$ 124,135,836	\$ 162,455,980
Proveedores del exterior	20,739,572	16,754,957
Acreedores varios	10,602,901	227,944
Regalías por pagar	7,478,334	9,368,872
Proveedores nacionales	7,014,661	3,233,367
Retención en la fuente	3,985,839	5,442,292
Impuesto a las ventas retenido	3,490,333	4,860,583
Impuesto de industria y comercio retenido	136,909	256,529
Total, cuentas por pagar comerciales y otras cuentas por pagar	\$ 177,584,385	\$ 202,600,524
cuentas por pagar comerciales y otras cuentas por pagar - Corriente	\$ 123,109,581	\$ 148,125,720
cuentas por pagar comerciales y otras cuentas por pagar - No corriente	\$ 54,474,804	\$ 54,474,804

Caracol Televisión S.A. y Subsidiarias

Notas a los Estados Financieros Intermedios Consolidados Condensados

Nota 17. Beneficios a Empleados

Los beneficios a empleados al 30 de septiembre de 2022 y 31 de diciembre de 2021, comprenden lo siguiente:

	30 de septiembre de 2022 (No auditado)	31 de diciembre de 2021 (Auditado)
Vacaciones consolidadas	\$ 5,944,687	\$ 4,934,038
Prestaciones extralegales	3,758,857	3,499,149
Cesantías consolidadas	3,750,567	4,626,163
Retenciones y aportes de nómina	3,301,080	3,388,080
Prima de servicios	1,356,021	-
Intereses sobre cesantías	330,816	545,076
Salarios por pagar	2,018	-
Total, beneficios a empleados - Corriente	\$ 18,444,046	\$ 16,992,506
Prima de Antigüedad	\$ 5,183,629	\$ 5,462,391
Pensiones de Jubilación	1,256,615	1,313,909
Total, beneficios a empleados - No corriente	\$ 6,440,244	\$ 6,776,300

Nota 18. Impuestos por Pagar

Los impuestos por pagar al 30 de septiembre de 2022 y 31 de diciembre de 2021, comprenden lo siguiente:

	30 de septiembre de 2022 (No auditado)	31 de diciembre de 2021 (Auditado)
Impuesto de renta y complementarios	\$ 31,167,104	\$ 14,663,015
Impuesto a las ventas por pagar	4,632,429	9,152,065
Industria y comercio por pagar	657,768	598,232
Impuesto al azar y juegos	31,400	12,320
Total, impuestos por pagar	\$ 36,488,701	\$ 24,425,632

Nota 19. Provisiones

Las provisiones al 30 de septiembre de 2022 y 31 de diciembre de 2021 comprenden lo siguiente:

	30 de septiembre de 2022 (No auditado)	31 de diciembre de 2021 (Auditado)
Comisión agencias	\$ 24,565,680	\$ 30,992,987
Para contingencias	5,965,986	6,378,166
Provisión para obligaciones fiscales	1,446,795	1,446,795
Total, provisiones	\$ 31,978,461	\$ 38,817,948

Caracol Televisión S.A. y Subsidiarias

Notas a los Estados Financieros Intermedios Consolidados Condensados

Nota 20. Patrimonio

i) Capital Social

El capital autorizado está conformado por 1,000,000,000 de acciones comunes, de valor nominal \$14 pesos cada una; a 30 de septiembre de 2022 y 31 de diciembre de 2021 se encuentran suscritas y pagadas 635,400,749.

El 100% de las acciones del Grupo se cotizan públicamente en la bolsa de valores de Colombia, las cuales son de baja bursatilidad.

ii) Superávit de Capital

El superávit de capital está conformado por prima en colocación de acciones.

iii) Reserva Legal

Caracol Televisión S.A., está obligada a apropiar como reserva legal el 10% de sus utilidades netas anuales, hasta que el saldo de la reserva sea equivalente como mínimo al 50% del capital suscrito. La reserva no es distribuible antes de la liquidación, pero puede utilizarse para absorber o reducir pérdidas.

Son de libre disponibilidad por la Asamblea General de Accionistas las apropiaciones hechas en exceso del 50% antes mencionado.

iii) Reservas Ocasionales

Las reservas ocasionales se apropian directamente de las ganancias acumuladas y pueden considerarse como reservas de libre disponibilidad por parte de la Asamblea General de Accionistas.

iv) Distribución de Utilidades

El 30 de marzo de 2022, mediante Acta No. 74 de la Asamblea General de Accionistas, se decretó el reparto de utilidades por \$101,664,120 a razón de \$160 por acción (en pesos), que fueron pagadas en marzo de 2022. Las utilidades distribuidas corresponden a \$76,786,830 del resultado de 2021, y \$24,877,290 de reservas apropiadas en ejercicios anteriores.

El 23 de abril de 2021, mediante Acta No. 73 de la Asamblea General de Accionistas se decretó que las utilidades correspondientes al año 2020, por valor de \$21,643,723, sean trasladadas a reservas.

Utilidades Retenidas por Adopción por Primera Vez

Corresponden a las utilidades o pérdidas producto de los ajustes realizados por el Grupo para reexpresar el estado de situación financiera al 1 de enero de 2014 con los PCGA locales a NCIF.

Caracol Televisión S.A. y Subsidiarias

Notas a los Estados Financieros Intermedios Consolidados Condensados

Nota 21. Ingresos por Actividades Ordinarias

Los ingresos por actividades ordinarias al 30 de septiembre de 2022 y 2021 comprenden lo siguiente:

	Por el periodo de nueve meses terminados al 30 de septiembre de	
	2022	2021
	(No auditado)	
Pauta publicitaria TV	\$ 485,011,666	\$ 445,202,357
Ventas internacionales	131,145,442	63,862,165
Servicios de televisión y otros negocios	47,643,362	43,663,085
Pauta publicitaria Radió	26,963,177	22,017,290
Pauta publicitaria otros medios	14,370,557	10,070,698
Cuentas en participación y aportes a coproducciones	3,011,365	7,532,719
Otros ingresos operacionales	1,750,050	1,185,248
Descuentos	(6,533,482)	(5,417,002)
Total, ingresos por actividades ordinarias	\$ 703,362,137	\$ 588,116,560

Nota 22. Costo de Ventas

El costo de ventas al 30 de septiembre de 2022 y 2021 comprende lo siguiente:

	Por el Periodo de nueve meses Terminados al 30 de septiembre de	
	2022	2021
	(No auditado)	
Actividad de radio y televisión	\$ 308,277,617	\$ 273,279,969
Costos por depreciación	23,804,495	25,969,152
Costo red de transmisión (CCNP)	15,203,075	13,468,948
Cuentas en participación	2,300,061	6,665,596
Frecuencias - ANTV	4,074,131	4,077,541
Otros Costos	34,887,789	2,858,030
Total, costo de ventas	\$ 388,547,168	\$ 326,319,236

Caracol Televisión S.A. y Subsidiarias

Notas a los Estados Financieros Intermedios Consolidados Condensados

Nota 23. Gastos de Administración

Los gastos de administración al 30 de septiembre de 2022 y 2021, comprenden lo siguiente:

	Por el periodo de nueve meses terminados al 30 de septiembre de	
	2022	2021
	(No auditado)	
Gastos por beneficios a empleados	\$ 23,675,936	\$ 30,733,737
Honorarios	20,696,515	14,976,163
Amortizaciones	10,822,024	10,820,148
Contribuciones y afiliaciones	7,962,268	5,006,316
Impuestos	5,816,599	4,714,545
Depreciaciones	3,948,162	4,076,567
Servicios	3,354,832	2,272,688
Mantenimiento y reparaciones	2,229,571	1,954,343
Seguros	1,707,724	1,312,508
Diversos	1,306,199	591,696
Gastos de viaje	806,240	166,375
Provisión deudores	543,931	3,631,491
Arrendamientos	348,881	249,903
Adecuación e instalación	91,879	244,825
Gastos legales	45,206	68,356
Total, gastos de administración	\$ 83,355,967	\$ 80,819,661

Caracol Televisión S.A. y Subsidiarias

Notas a los Estados Financieros Intermedios Consolidados Condensados

Nota 24. Gastos de Ventas

Los gastos de ventas al 30 de septiembre de 2022 y 2021, comprenden lo siguiente:

	Por el periodo de nueve meses terminados al 30 de septiembre de	
	2022	2021
	(No auditado)	
Comisiones	\$ 27,570,019	\$ 23,729,130
Gastos por beneficios a empleados	18,570,764	18,141,800
Servicios de publicidad	5,720,174	3,531,746
Impuestos	3,632,236	2,985,245
Servicios	2,480,588	1,958,754
Arrendamientos	1,627,938	108,558
Honorarios	1,408,876	4,476,287
Diversos	1,118,800	420,015
Amortizaciones	722,624	551,974
Gastos de viaje	471,320	58,291
Mantenimiento y reparaciones	459,004	376,227
Participación en ventas	338,896	364,869
Contribuciones y afiliaciones	107,090	80,856
Depreciaciones	55,367	88,613
Seguros	22,929	13,112
Adecuación e instalación	11,805	4,463
Gastos legales	6,498	6,562
Total, gastos de ventas	\$ 64,324,928	\$ 56,896,502

Caracol Televisión S.A. y Subsidiarias

Notas a los Estados Financieros Intermedios Consolidados Condensados

Nota 25. Otros ingresos operativos

Los otros ingresos operativos al 30 de septiembre de 2022 y 2021, comprenden lo siguiente:

	Por el periodo de nueve meses terminados al 30 de septiembre de	
	2022	2021
	(No auditado)	
Ingresos por propiedad de inversión	\$ 1,490,846	\$ -
Utilidad en venta y retiro de propiedad, planta y equipo	824,395	64,215
Otras ventas	384,996	36,596
Indemnizaciones	68,393	586,229
Utilidad en retiro de derechos de uso	32,391	96,840
Subvenciones	19,066	3,775
Sobrantes en caja	16,459	3,110
Servicios	287	31,574
Diversos – otros	64	137
Arrendamientos	-	42,245
Multas y recargos	-	21,908
Total, otros ingresos operativos	\$ 2,836,897	\$ 886,629

Nota 26. Otros gastos operativos

Los otros gastos operativos al 30 de septiembre de 2022 y 2021, comprenden lo siguiente:

	Por el periodo de nueve meses terminados al 30 de septiembre de	
	2022	2021
	(No auditado)	
Otros impuestos asumidos	\$ 10,472,425	\$ 995,211
Donaciones	7,814,574	62,313
Multas sanciones y litigios	262,307	115,334
Pérdida en venta y retiro de propiedad, planta y equipo	87,574	314,687
Costas y procesos judiciales	40,583	3,798
Diversos - otros	12,548	123
Pérdida en liquidación de inversiones	18,255	-
Demandas laborales	-	3,000,000
Gastos extraordinarios	-	10,000
Total, otros gastos operativos	\$ 18,708,266	\$ 4,501,466

Caracol Televisión S.A. y Subsidiarias

Notas a los Estados Financieros Intermedios Consolidados Condensados

Nota 27. Ingresos Financieros

Los ingresos financieros al 30 de septiembre de 2022 y 2021, comprenden lo siguiente:

	Por el periodo de nueve meses terminados al 30 de septiembre de	
	2022	2021
	(No auditado)	
Diferencia en cambio	\$ 26,182,938	\$ 9,766,722
Intereses	3,040,483	1,147,401
Financieros, derivados	1,013,464	5,188,870
Descuentos comerciales condicionados	243,060	204,900
Otros ingresos financieros	29,209	9,551
Total, ingresos financieros	<u>\$ 30,509,154</u>	<u>\$ 16,317,444</u>

Nota 28. Gastos Financieros

Los gastos financieros al 30 de septiembre de 2022 y 2021, comprenden lo siguiente:

	Por el periodo de nueve meses terminados al 30 de septiembre de	
	2022	2021
	(No auditado)	
Intereses	\$ 12,412,553	\$ 7,930,030
Diferencia en cambio	11,687,614	13,057,256
Financieros, derivados	370,664	223,687
Intereses por arrendamientos de uso	314,928	347,163
Comisiones	157,548	161,678
Otros gastos financieros	147,514	169,055
Gastos bancarios	27,327	1,220
Total, gastos financieros	<u>\$ 25,118,148</u>	<u>\$ 21,890,089</u>

Caracol Televisión S.A. y Subsidiarias

Notas a los Estados Financieros Intermedios Consolidados Condensados

Nota 29. Medición a Valor Razonable

A continuación, se presentan los valores razonables de activos y pasivos financieros informados en los presentes estados financieros intermedios consolidados condensados al 30 de septiembre de 2022 y 31 de diciembre de 2021:

		Al 30 de septiembre de 2022	
		Valor en Libros	Valor Razonable
Activos financieros			
Efectivo y equivalentes de efectivo	\$	201,199,978	\$ 201,199,978
Deudores comerciales y otras cuentas por cobrar, neto		206,501,917	207,216,992
Cuenta por cobrar a partes relacionadas		7,398,092	7,398,092
Activos por impuestos		6,145,109	6,145,109
Otros activos		3,845,337	3,845,337
	\$	425,090,433	\$ 425,805,508
Pasivos financieros			
Obligaciones financieras	\$	171,739,337	\$ 177,937,574
Pasivos por derechos de uso		6,974,357	6,974,357
Proveedores y cuentas por pagar		177,584,385	177,584,385
Cuentas por pagar a partes relacionadas		677,036	677,036
Pasivos por impuestos		36,488,701	36,488,701
Otros pasivos		16,935,644	16,935,644
	\$	410,399,460	\$ 416,597,697
		Al 31 de diciembre de 2021	
		Valor en Libros	Valor Razonable
Activos financieros			
Efectivo y equivalentes de efectivo	\$	207,373,263	\$ 207,373,263
Deudores comerciales y otras cuentas por cobrar, neto		198,161,131	198,897,130
Cuentas por cobrar a partes relacionadas		8,524,237	8,524,237
Activos por impuestos		11,067,695	11,067,695
Otros activos		4,828,737	4,828,737
	\$	429,955,063	\$ 430,691,062
Pasivos financieros			
Obligaciones financieras	\$	169,614,872	\$ 177,499,302
Pasivos por derechos de uso		6,615,680	6,615,680
Proveedores y cuentas por pagar		202,600,523	202,600,523
Cuentas por pagar a partes relacionadas		1,689,164	1,689,164
Pasivos por impuestos		24,425,632	24,425,632
Otros pasivos		15,920,335	15,920,335
	\$	420,866,206	\$ 428,750,636

Caracol Televisión S.A. y Subsidiarias

Notas a los Estados Financieros Intermedios Consolidados Condensados

Jerarquía del Valor Razonable

Las tablas a continuación analizan los activos y pasivos que se miden a valor razonable para efectos de registro o presentación con base en los métodos para su valoración. Los diferentes niveles de valor razonable se definen como siguen:

Nivel 1: Se basan en precios cotizados (sin ajustes) en mercados activos para activos o pasivos idénticos a los que el Grupo tiene la capacidad de acceder en la fecha de medición.

Nivel 2: Se basan en datos, distintos a los precios cotizados incluidos dentro del Nivel 1, que son observables para el activo o pasivo, ya sea directa o indirectamente.

Nivel 3: Se basan en datos que no son observables para el activo o pasivo.

El Grupo determina si han ocurrido transferencias entre los niveles en la jerarquía al reevaluar la categorización (con base en los datos de más bajo nivel que sean relevantes para la medición del valor razonable como un todo) al final de cada periodo de reporte.

La siguiente tabla muestra la jerarquía de valor razonable de los activos y pasivos del Grupo al 30 de septiembre de 2022:

Descripción	Medición del Valor Razonable Utilizando Datos Significativos Observables (Nivel 2)
Activos medidos a valor razonable	
Propiedades, planta y equipo revaluada	\$ 402,781,812
Propiedades de Inversión	11,649,556
Pasivos medidos a valor razonable	
Obligaciones financieras	177,937,574

La siguiente tabla muestra la jerarquía de valor razonable de los activos y pasivos del Grupo al 31 de diciembre de 2021:

Descripción	Medición del Valor Razonable Utilizando Datos Significativos Observables (Nivel 2)
Activos medidos a valor razonable	
Propiedades, planta y equipo revaluada	\$ 416,357,360
Propiedades de Inversión	11,649,556
Pasivos medidos a valor razonable	
Obligaciones financieras	177,499,302

Caracol Televisión S.A. y Subsidiarias

Notas a los Estados Financieros Intermedios Consolidados Condensados

Nota 30. Contratos y Compromisos

Contratos

Al 30 de septiembre de 2022, Caracol Televisión S. A., y sus subsidiarias tienen celebrado un acuerdo con el Consorcio de Canales Privados de Televisión (CCNP), para llevar a cabo las siguientes funciones: a) coordinar el montaje y funcionamiento de la red de transmisión, b) ejercer el control técnico y jurídico de la codificación de comerciales y c) facturar y recaudar la cartera por la venta de pauta publicitaria.

Compromisos

Al 30 de septiembre de 2022 y 31 de diciembre de 2021, el Grupo tiene compromisos por derechos de programación y transmisión por un monto total de US\$3,491,991 y US\$2,880,261, respectivamente.

Nota 31. Eventos Subsecuentes

No se han presentado operaciones o hechos que ameriten una revelación a nivel cuantitativo o cualitativo después del 30 de septiembre de 2022.

Caracol Televisión S. A. y Subsidiarias

Certificación de los Estados Financieros Intermedios Consolidados Condensados

Los suscritos Representante Legal y Contador Público bajo cuya responsabilidad se prepararon los estados financieros intermedios consolidados condensados, certificamos:

Que, para la emisión del estado consolidado condensado de situación financiera al 30 de septiembre de 2022, y de los estados consolidados condensados de resultados y otro resultado integral, estado de cambios en el patrimonio y estado de flujos de efectivo por el periodo de seis meses terminado en esa fecha, se han verificado previamente las afirmaciones contenidas en ellos.



Rubén Darío Cárdenas Ortiz
Representante Legal



Luz Nadia Pedreros Álvarez
Contador Público
Tarjeta Profesional 61235 - T