

ESTADOS FINANCIEROS INTERMEDIOS
CONSOLIDADOS CONDENSADOS (NO AUDITADOS)

Caracol Televisión S.A. y Subsidiarias

Por el período de seis meses terminado
al 30 de junio de 2022

Caracol Televisión S.A. y Subsidiarias

Estados Financieros Intermedios Consolidados Condensados

Por el período de seis meses terminado al 30 de junio de 2022

Índice

Informe del Revisor Fiscal.....	1
Estados Financieros	
Estados Consolidados Condensados de Situación Financiera	5
Estados Consolidados Condensados de Resultados.....	6
Estados Consolidados Condensados de Otros Resultados Integrales	7
Estados Consolidados Condensados de Cambios en el Patrimonio	8
Estados Consolidados Condensados de Flujos de Efectivo	9
Notas a los Estados Financieros Intermedios Consolidados Condensados	10
Certificación de los Estados Financieros Intermedios Consolidados Condensados.....	36



INFORME DEL REVISOR FISCAL SOBRE LA REVISIÓN DE LA INFORMACIÓN FINANCIERA INTERMEDIA

Señores Accionistas
Caracol Televisión S.A.:

Introducción

He revisado la información financiera intermedia condensada consolidada que se adjunta, al 30 de junio de 2022 de Caracol Televisión S.A. y Subordinadas (el Grupo), la cual comprende:

- el estado condensado consolidado de situación financiera al 30 de junio de 2022;
- los estados condensados consolidados de resultados y otro resultado integral por los períodos de seis y tres meses que terminaron el 30 de junio de 2022;
- el estado condensado consolidado de cambios en el patrimonio por el período de seis meses que terminó el 30 de junio de 2022;
- el estado condensado consolidado de flujos de efectivo por el período de seis meses que terminó el 30 de junio de 2022; y
- las notas a la información financiera intermedia


La administración es responsable por la preparación y presentación de esta información financiera intermedia condensada consolidada de acuerdo con la Norma Internacional de Contabilidad 34 (NIC 34) – Información Financiera Intermedia contenida en las Normas de Contabilidad y de Información Financiera aceptadas en Colombia. Mi responsabilidad consiste en expresar una conclusión sobre esta información financiera intermedia condensada consolidada, basada en mi revisión.

Alcance de la revisión

He realizado mi revisión de acuerdo con la Norma Internacional de Trabajos de Revisión 2410 “Revisión de Información Financiera Intermedia realizada por el Auditor Independiente de la Entidad”, incluida en las Normas de Aseguramiento de la Información aceptadas en Colombia. Una revisión de información financiera intermedia consiste en hacer indagaciones, principalmente con las personas responsables de los asuntos financieros y contables, y la aplicación de procedimientos analíticos y otros procedimientos de revisión. El alcance de una revisión es sustancialmente menor que el de una auditoría realizada de acuerdo con Normas Internacionales de Auditoría aceptadas en Colombia y, por consiguiente, no me permite obtener seguridad de haber conocido todos los asuntos significativos que hubiera podido identificar en una auditoría. Por lo tanto, no expreso una opinión de auditoría.

Conclusión

Basada en mi revisión, nada ha llamado mi atención que me haga suponer que la información financiera intermedia condensada consolidada al 30 de junio de 2022, que se adjunta, no ha sido preparada, en todos los aspectos de importancia material, de acuerdo con la Norma Internacional de Contabilidad 34 (NIC 34) – Información Financiera Intermedia contenida en las Normas de Contabilidad y de Información Financiera aceptadas en Colombia.

 Digitally signed by
ANDREA ISABELLE BERNAL
CORREA
Date: 2022.08.12 07:42:05
-05'00'

Andrea Isabelle Bernal Correa
Revisor Fiscal de Caracol Televisión S.A.
T.P. 256635 - T
Miembro de KPMG S.A.S.

12 de agosto de 2022



**INFORME DEL REVISOR FISCAL SOBRE EL REPORTE EN LENGUAJE eXTENSIBLE
BUSINESS REPORTING LANGUAGE (XBRL)**

Señores Accionistas
Caracol Televisión S.A.:

Introducción

He revisado el reporte en lenguaje eXtensible Business Reporting Language (XBRL) al 30 de junio de 2022 de Caracol Televisión S.A. y Subordinadas (el Grupo), que incorpora la información financiera intermedia consolidada, la cual comprende:

- el estado consolidado de situación financiera al 30 de junio de 2022;
- los estados consolidados de resultados y otro resultado integral por los períodos de seis y tres meses que terminaron el 30 de junio de 2022;
- el estado consolidado de cambios en el patrimonio por el período de seis meses que terminó el 30 de junio de 2022;
- el estado consolidado de flujos de efectivo por el período de seis meses que terminó el 30 de junio de 2022; y
- las notas al reporte

La administración es responsable por la preparación y presentación de este reporte en lenguaje eXtensible Business Reporting Language (XBRL) que incorpora la información financiera intermedia consolidada de acuerdo con la Norma Internacional de Contabilidad 34 (NIC 34) – Información Financiera Intermedia contenida en las Normas de Contabilidad y de Información Financiera aceptadas en Colombia, y por la presentación del reporte en lenguaje eXtensible Business Reporting Language (XBRL) según las instrucciones de la Superintendencia Financiera de Colombia. Mi responsabilidad consiste en expresar una conclusión sobre el reporte en lenguaje eXtensible Business Reporting Language (XBRL) que incorpora la información financiera intermedia consolidada, basada en mi revisión.


Alcance de la revisión

He realizado mi revisión de acuerdo con la Norma Internacional de Trabajos de Revisión 2410 “Revisión de Información Financiera Intermedia realizada por el Auditor Independiente de la Entidad”, incluida en las Normas de Aseguramiento de la Información aceptadas en Colombia. Una revisión de información financiera intermedia consiste en hacer indagaciones, principalmente con las personas responsables de los asuntos financieros y contables, y la aplicación de procedimientos analíticos y otros procedimientos de revisión. El alcance de una

revisión es sustancialmente menor que el de una auditoría realizada de acuerdo con Normas Internacionales de Auditoría aceptadas en Colombia y, por consiguiente, no me permite obtener seguridad de haber conocido todos los asuntos significativos que hubiera podido identificar en una auditoría. Por lo tanto, no expreso una opinión de auditoría.

Conclusión

Basada en mi revisión, nada ha llamado mi atención que me haga suponer que el reporte en lenguaje eXtensible Business Reporting Language (XBRL) que incorpora la información financiera intermedia consolidada de Caracol Televisión S.A. y Subordinadas al 30 de junio de 2022, que se adjunta, no ha sido preparado, en todos los aspectos de importancia material, de acuerdo con la Norma Internacional de Contabilidad 34 (NIC 34) – Información Financiera Intermedia contenida en las Normas de Contabilidad y de Información Financiera aceptadas en Colombia e instrucciones de la Superintendencia Financiera de Colombia.

 Digitally signed by
ANDREA ISABELLE BERNAL
CORREA
Date: 2022.08.12 07:42:38
-05'00'

Andrea Isabelle Bernal Correa
Revisor Fiscal de Caracol Televisión S.A.
T.P. 256635 - T
Miembro de KPMG S.A.S.

12 de agosto de 2022

Caracol Televisión S.A. y Subsidiarias

Estados Consolidados Condensados de Situación Financiera

		Al 30 de junio de 2022	Al 31 de diciembre de 2021
	Notas	(No auditado)	(Auditado)
<i>(Expresados en miles de pesos colombianos)</i>			
Activos			
Activo Corriente			
Efectivo y equivalentes de efectivo	6	\$ 155,430,114	\$ 207,373,263
Deudores comerciales y otras cuentas por cobrar, neto	7	194,314,979	212,631,019
Cuentas por cobrar a partes relacionadas	8	7,289,057	8,524,237
Inventarios	9	272,902,104	231,590,856
Otros activos	10	22,284,463	18,703,366
Propiedades mantenidas para la venta		-	1,812,785
Total Activo Corriente		652,220,717	680,635,526
Activo no Corriente			
Inversiones en asociadas y negocios conjuntos	11	20,280,447	19,952,986
Deudores comerciales y otras cuentas por cobrar, neto	7	5,027,808	5,122,044
Inventarios	9	3,750,732	3,733,752
Propiedades, planta y equipo, neto	12	413,494,285	424,372,387
Propiedades de inversión		11,649,556	11,649,556
Activos por derechos de uso	13	4,020,504	4,803,917
Activos intangibles, neto	14	128,130,965	136,783,243
Otros activos	10	3,859,782	3,970,477
Total Activo no Corriente		590,214,079	610,388,362
Total Activos		\$ 1,242,434,796	\$ 1,291,023,888
Pasivos y Patrimonio			
Pasivos			
Pasivo Corriente			
Obligaciones financieras	15	\$ 2,748,358	\$ 1,614,872
Pasivos por derechos de uso	13	2,206,765	4,080,846
Cuentas por pagar comerciales y otras cuentas por pagar	16	115,089,659	148,125,720
Cuentas por pagar a partes relacionadas	8	525,844	1,689,164
Beneficios a empleados	17	15,448,944	16,992,506
Impuestos por pagar	18	28,318,468	24,425,632
Depósitos y anticipos de clientes		43,259,379	24,734,054
Provisiones para otros pasivos y gastos	19	23,844,941	38,817,948
Otros pasivos		17,165	17,005
Total Pasivo Corriente		231,459,523	260,497,747
Pasivo no Corriente			
Obligaciones financieras	15	168,000,000	168,000,000
Pasivos por derechos de uso	13	2,372,077	2,534,833
Cuentas por pagar comerciales y otras cuentas por pagar	16	54,474,804	54,474,804
Beneficios a empleados	17	7,231,063	6,776,300
Pasivo por impuesto diferido		96,006,017	93,435,040
Total Pasivo no Corriente		328,083,961	325,220,977
Total Pasivos		559,543,484	585,718,724
Patrimonio	20		
Capital social emitido		8,895,610	8,895,610
Prima en emisión de acciones		102,921,148	102,921,148
Reservas		41,725,187	66,602,477
Resultados del ejercicio		79,955,032	76,708,654
Resultados acumulados		265,374,748	257,627,922
Otros resultados integrales ORI		183,999,377	192,402,056
Total patrimonio		682,871,102	705,157,867
Participaciones no controladoras		20,210	147,297
Total Patrimonio		682,891,312	705,305,164
Total Pasivos y Patrimonio		\$ 1,242,434,796	\$ 1,291,023,888

Las notas que se acompañan son parte integral de los estados financieros intermedios consolidados condensados.

RUBEN DARIO
CARDENAS ORTIZ

Rubén Darío Cárdenas Ortiz
Representante Legal
(Véase certificación adjunta)

LUZ NADIA
PEDREROS
ALVAREZ

Luz Nadia Pedreros Álvarez
Contador Público
T. P. 61235 - T
(Véase certificación adjunta)

ANDREA ISABELLE BERNAL
CORREA

Andrea Isabelle Bernal Correa
Revisor Fiscal
T. P. 256635 - T
Miembro de KPMG S.A.S.
(Véase mi informe del 12 de agosto de 2022)

Caracol Televisión S.A. y Subsidiarias

Estados Consolidados Condensados de Resultados

	Notas	Por los seis meses terminados al 30 de junio de		Por los tres meses entre el 31 de marzo y el 30 de junio de	
		2022	2021	2022	2021
		(No auditados)		(No auditados)	
		(Expresados en miles de pesos, excepto la utilidad neta por acción)		(Expresados en miles de pesos, excepto la utilidad neta por acción)	
Ingresos de actividades ordinarias	21	\$ 442,345,530	\$ 356,138,381	\$ 236,036,582	\$ 196,961,953
Costo de ventas	22	(221,398,320)	(194,124,599)	(116,354,683)	(109,567,739)
Utilidad bruta		220,947,210	162,013,782	119,681,899	87,394,214
Gastos de administración	23	(56,004,626)	(43,332,685)	(27,406,333)	(26,028,074)
Gastos de ventas	24	(39,784,385)	(33,067,099)	(21,233,926)	(19,887,125)
Otros ingresos operativos	25	2,560,438	584,380	259,157	252,565
Otros gastos operativos	26	(8,725,249)	(643,189)	(4,293,074)	(388,386)
Participación en las ganancias (pérdidas) de asociadas y negocios conjuntos		690,636	(1,390,761)	302,771	(827,283)
Utilidad Operacional		119,684,024	84,164,428	67,310,494	40,515,911
Ingresos financieros	27	16,417,064	11,126,366	11,061,987	2,151,697
Costos financieros	28	(12,744,940)	(16,245,601)	(8,612,722)	(4,688,252)
Ingreso (costo) financiero neto		3,672,124	(5,119,235)	2,449,265	(2,536,555)
Utilidad antes de impuesto sobre la renta		123,356,148	79,045,193	69,759,759	37,979,356
Gasto por impuesto a las ganancias		(43,401,102)	(21,989,036)	(27,102,707)	(10,761,264)
Utilidad antes de participaciones no controladas		79,955,046	57,056,157	42,657,052	27,218,092
Participaciones no controladas		(14)	-	(1)	-
Utilidad neta del periodo		\$ 79,955,032	\$ 57,056,157	\$ 42,657,051	\$ 27,218,092
Utilidad neta por acción		\$ 125.83	\$ 89.80	\$ 67.13	\$ 42.84

Las notas que se acompañan son parte integral de los estados financieros intermedios consolidados condensados.

RUBEN DARIO
CARDENAS ORTIZ

Firmado digitalmente por RUBEN
DARIO CARDENAS ORTIZ
Fecha: 2022.08.12 08:39:04 -05'00'

Rubén Darío Cárdenas Ortiz
Representante Legal
(Véase certificación adjunta)

LUZ NADIA
PEDREROS
ALVAREZ

Firmado digitalmente
por LUZ NADIA
PEDREROS ALVAREZ
Fecha: 2022.08.12
08:51:27 -05'00'

Luz Nadia Pedreros Álvarez
Contador Público
T. P. 61235 - T
(Véase certificación adjunta)

Digitally signed by
ANDREA ISABELLE
BERNAL CORREA
Date: 2022.08.12 07:43:28
-05'00'

Andrea Isabelle Bernal Correa
Revisor Fiscal
T. P. 256635 - T
Miembro de KPMG S.A.S
(Véase mi informe del 12 de agosto de 2022)

Caracol Televisión S.A. y Subsidiarias

Estados Consolidados Condensados de Otros Resultados Integrales

	Por los seis meses terminados al 30 de junio de		Por los tres entre el 31 de marzo y el 30 de junio de	
	2022	2021	2022	2021
	(No auditados) (Expresados en miles de pesos)		(No auditados) (Expresados en miles de pesos)	
Resultado del ejercicio	\$ 79,955,032	\$ 57,056,157	\$ 42,657,051	\$ 27,218,092
Revaluación propiedad, planta y equipo, neto de impuesto diferido	(8,090,759)	(4,288,768)	(3,028,641)	(2,364,336)
Ajuste al valor razonable de la propiedad de inversión	(1,490,846)	-	-	-
Ajuste por la aplicación del impuesto diferido a instrumentos financieros	-	(624,721)	-	(624,721)
Diferencias en conversión de moneda extranjera	1,178,924	1,848,946	2,833,783	111,157
Otros movimientos	2	-	-	-
Total, movimiento otro resultado integral	(8,402,679)	(3,064,543)	(194,858)	(2,877,900)
Total, otro resultado integral	\$ 71,552,353	\$ 53,991,614	\$ 42,462,193	\$ 24,340,192

Las notas que se acompañan son parte integral de los estados financieros intermedios consolidados condensados.

RUBEN DARIO
CARDENAS ORTIZ

Firmado digitalmente por
RUBEN DARIO CARDENAS
ORTIZ
Fecha: 2022.08.12 08:39:40
-05'00'

Rubén Darío Cárdenas Ortiz
Representante Legal
(Véase certificación adjunta)

LUZ NADIA
PEDREROS
ALVAREZ

Firmado digitalmente
por LUZ NADIA
PEDREROS ALVAREZ
Fecha: 2022.08.12
08:52:06 -05'00'

Luz Nadia Pedreros Álvarez
Contador Público
T. P. 61235 - T
(Véase certificación adjunta)

Andrea Bernal

Digitally signed by ANDREA
ISABELLE BERNAL CORREA
Date: 2022.08.12 07:44:18
-05'00'

Andrea Isabelle Bernal Correa
Revisor Fiscal
T. P. 256635 - T
Miembro de KPMG S.A.S.
(Véase mi informe del 12 de agosto de 2022)

Caracol Televisión S.A. y Subsidiarias

Estados Consolidados Condensados de Cambios en el Patrimonio

	Capital Social Emitido	Prima en Emisión de Acciones	Reservas		Resultados del Ejercicio	Resultados Acumulados			Otros Resultados Integrales		Participaciones No Controladoras	Total
			Obligatorias	Ocasionales		Utilidades Retenidas Adopción por Primera Vez	Ganancias/ (Pérdidas) Acumuladas	Utilidad del Ejercicio - Transferencias Recibidas del ORI	Otro Resultado Integral	Reserva por Revaluación de Activos		
Saldos al 31 de diciembre de 2021	\$ 8,895,610	\$ 102,921,148	\$ 6,135,696	\$ 60,466,781	\$ 76,708,654	\$ 177,172,550	\$ (2,521,113)	\$ 82,976,485	\$ 37,257,765	\$ 155,144,291	\$ 147,297	\$ 705,305,164
Apropiación de reservas	-	-	-	(24,877,290)	(76,708,654)	-	(78,176)	-	-	-	-	(101,664,120)
Ajuste por la venta y depreciación de propiedad, planta y equipo	-	-	-	-	-	-	-	5,993,155	-	(5,993,155)	-	-
Ajuste por la aplicación del impuesto diferido en la revaluación de propiedad, planta y equipo	-	-	-	-	-	-	-	2,097,604	-	(2,097,604)	-	-
Pérdida por conversión de estados financieros	-	-	-	-	-	-	-	-	1,178,924	-	-	1,178,924
Ajuste al valor razonable de propiedad de inversión.	-	-	-	-	-	-	-	-	-	(1,490,846)	-	(1,490,846)
Otros ajustes patrimoniales	-	-	-	-	-	-	(265,755)	(2)	-	2	(127,087)	(392,842)
Resultados del ejercicio	-	-	-	-	79,955,032	-	-	-	-	-	-	79,955,032
Saldos al 30 de junio de 2022 (no auditado)	\$ 8,895,610	\$ 102,921,148	\$ 6,135,696	\$ 35,589,491	\$ 79,955,032	\$ 177,172,550	\$ (2,865,044)	\$ 91,067,242	\$ 38,436,689	\$ 145,562,688	\$ 20,210	\$ 682,891,312
Saldo a 31 de diciembre de 2020	\$ 8,895,610	\$ 102,921,148	\$ 6,135,696	\$ 38,823,058	\$ 21,642,075	\$ 177,172,550	\$ (2,032,317)	\$ 64,593,215	\$ 34,525,509	\$ 170,891,045	\$ 109,882	\$ 623,677,471
Distribución de dividendos	-	-	-	21,643,723	(21,642,075)	-	(1,648)	-	-	-	-	-
Ajuste por la venta y depreciación de propiedad planta y equipo	-	-	-	-	-	-	-	6,666,033	-	(6,666,033)	-	-
Utilidad (pérdida) por conversión de estados financieros	-	-	-	-	-	-	-	-	1,848,946	-	-	1,848,946
Ajuste por la aplicación del impuesto diferido en la revaluación de propiedad planta y equipo	-	-	-	-	-	-	-	(2,377,265)	-	2,377,265	-	-
Ajuste por la aplicación del impuesto diferido a instrumentos financieros	-	-	-	-	-	-	-	624,721	(624,721)	-	-	-
Otros ajustes patrimoniales	-	-	-	-	-	-	(55,025)	1	-	-	34,583	(20,441)
Resultados del ejercicio	-	-	-	-	57,056,157	-	-	-	-	-	-	57,056,157
Saldo a 30 de junio de 2021 (no auditado)	\$ 8,895,610	\$ 102,921,148	\$ 6,135,696	\$ 60,466,781	\$ 57,056,157	\$ 177,172,550	\$ (2,088,990)	\$ 69,506,705	\$ 35,749,734	\$ 166,602,277	\$ 144,465	\$ 682,562,133

Las notas que se acompañan son parte integral de los estados financieros intermedios consolidados condensados.

RUBEN DARIO
CARDENAS ORTIZ

Rubén Darío Cárdenas Ortiz
Representante Legal
(Véase certificación adjunta)

LUZ NADIA
PEDREROS
ALVAREZ

Luz Nadia Pedreros Álvarez
Contador Público
T. P. 61235 - T
(Véase certificación adjunta)

Andrea Bernal

Andrea Isabelle Bernal Correa
Revisor Fiscal
T. P. 256635 - T
Miembro de KPMG S.A.S.
(Véase mi informe del 12 de agosto de 2022)

Caracol Televisión S.A. y Subsidiarias

Estados Consolidados Condensados de Flujos de Efectivo

	Por los seis meses terminados el 30 de junio de (No auditados)	
	2022	2021
	(En miles de pesos)	
Estado de flujos de efectivo		
Flujos de efectivo procedentes de (utilizados en) actividades de operación		
Ganancia	\$ 79,955,032	\$ 57,056,157
Ajustes para conciliar la ganancia (pérdida)		
Ajustes por gasto por impuestos a las ganancias	43,401,102	21,989,036
Ajustes por costos financieros	7,417,281	5,816,705
Ajustes por incrementos en los inventarios	(39,538,227)	(3,422,144)
Ajustes por la disminución de cuentas por cobrar de origen comercial	19,829,411	19,674,527
Ajustes por incrementos en otras cuentas por cobrar derivadas de las actividades de operación	(2,672,213)	(9,253,176)
Ajustes por la disminución de cuentas por pagar de origen comercial	(50,742,257)	(20,166,491)
Ajustes por incrementos (disminuciones) en otras cuentas por pagar derivadas de las actividades de operación	11,972,826	(12,113,767)
Ajustes por gastos de depreciación y amortización	35,005,807	35,051,625
Ajuste por gastos de depreciación derechos de uso	2,102,794	3,481,075
Ajustes por reversiones de pérdidas por deterioro de valor reconocidas en el resultado del periodo	(160,499)	(2,476,349)
Ajustes por provisiones	-	25,305,741
Ajustes por pérdidas de moneda extranjera no realizadas	10,718,344	5,888,093
Ajustes por ganancias del valor razonable	(1,490,846)	-
Ajustes por ganancias no distribuidas de asociadas y subsidiarias (Método de la participación)	(690,636)	1,390,761
Otros ajustes por partidas distintas al efectivo	(372,162)	73,151
Ajustes por ganancias por la disposición de activos no corrientes	(694,618)	(31,602)
Otros ajustes para los que los efectos sobre el efectivo son flujos de efectivo de inversión o financiación	(137,583)	7,595,459
Otros ajustes para conciliar la pérdida	(2,535,101)	(3,435,178)
Total ajustes para conciliar la ganancia	31,413,423	75,367,466
Flujos de efectivo netos procedentes en operaciones	111,368,455	132,423,623
Impuestos a las ganancias pagados	(51,846,532)	-
Otras salidas de efectivo	(2,391,807)	(1,458,856)
Flujos de efectivo netos procedentes de actividades de operación	57,130,116	130,964,767
Flujos de efectivo de actividades de inversión		
Otros pagos para adquirir participaciones en negocios conjuntos	-	(3,728,556)
Importes procedentes de la venta de propiedades, planta y equipo	2,542,764	404,023
Compras de propiedades planta y equipo	(4,716,861)	(1,570,683)
Compras de activos intangibles	(621,259)	(12,522,133)
Dividendos recibidos	363,174	-
Flujos de efectivo netos utilizados en actividades de inversión	(2,432,182)	(17,417,349)
Flujos de efectivo de actividades de financiación		
Reembolsos de préstamos	-	(88,000,000)
Pagos de pasivos por arrendamientos financieros	(3,334,728)	(3,376,942)
Importes procedentes de subvenciones del gobierno	19,066	3,775
Dividendos pagados	(101,664,120)	-
Intereses pagados	(4,196,402)	(6,717,598)
Flujos de efectivo netos utilizados en actividades de financiación	(109,176,184)	(98,090,765)
(Disminución) incremento neto de efectivo y equivalentes al efectivo antes del efecto de los cambios en la tasa de cambio	(54,478,250)	15,456,653
Efectos de la variación en la tasa de cambio sobre el efectivo y equivalentes al efectivo	2,535,101	3,435,179
(Disminución) incremento neto de efectivo y equivalentes al efectivo	(51,943,149)	18,891,832
Efectivo y equivalentes al efectivo al principio del periodo	207,373,263	155,122,159
Efectivo y equivalentes al efectivo al final del periodo	\$ 155,430,114	\$ 174,013,991

Las notas que se acompañan son parte integrante de los estados financieros intermedios consolidados condensados.

RUBEN DARIO
CARDENAS ORTIZ

Firmado digitalmente por RUBEN
DARIO CARDENAS ORTIZ
Fecha: 2022.08.12 08:40:47 -05'00'

Rubén Darío Cárdenas Ortiz
Representante Legal
(Véase certificación adjunta)

LUZ NADIA
PEDREROS
ALVAREZ

Firmado digitalmente por
LUZ NADIA PEDREROS
ALVAREZ
Fecha: 2022.08.12 08:53:24
-05'00'

Luz Nadia Pedreros Álvarez
Contador Público
T. P. 61235 - T
(Véase certificación adjunta)

Andrea Isabelle Bernal Correa

Digitally signed by ANDREA
ISABELLE BERNAL CORREA
Date: 2022.08.12 07:45:09
-05'00'

Andrea Isabelle Bernal Correa
Revisor Fiscal
T. P. 256635 - T
Miembro de KPMG S.A.S.
(Véase mi informe del 12 de agosto de 2022)

Caracol Televisión S.A. y Subsidiarias

Notas a los Estados Financieros Intermedios Consolidados Condensados

Al 30 de junio de 2022

(Todos los valores están expresados en miles de pesos colombianos, excepto las tasas de cambio, valores en moneda extranjera y valores por acción)

Nota 1. Naturaleza y Objeto Social

Caracol Televisión S.A. (en adelante, el Grupo o Caracol Televisión S.A. y sus subsidiarias) fue establecida de acuerdo con las leyes colombianas, el 28 de agosto de 1969, mediante la escritura pública No. 4656 y tiene como objeto social la explotación de los negocios de radiodifusión, televisión, cinematografía, fotografía y demás medios de difusión y publicidad, como periódicos, revistas, vallas, etc., en todos sus aspectos, con miras al fomento cultural, técnico mercantil e industrial de dichas actividades. Su domicilio principal se encuentra en la ciudad de Bogotá. El término de duración de Caracol Televisión S.A., expira el 31 de diciembre de 2050.

Caracol Televisión S.A. y sus subsidiarias, pertenecen a un Grupo Empresarial cuya matriz, Colinsa S. de R.L., está domiciliada en Panamá. En Colombia, en los términos de la NIIF 10, la controladora última del Grupo Empresarial es Invernac & Cía. S.A.S.

Tal como consta en el certificado de existencia y representación legal de Caracol Televisión S.A. y sus subsidiarias, existe una situación de Grupo Empresarial entre ésta y Colinsa S de R.L. en calidad de matriz.

El 22 de diciembre de 1998 se suscribió un contrato de concesión con la Comisión Nacional de Televisión (ahora Autoridad Nacional de Televisión), por medio del cual se obtuvo la licencia para la operación y explotación del canal de Operación Privada N2 con una duración inicial de 10 años. El 9 de enero de 2009 fue suscrita la prórroga del mismo por un período de diez años contados a partir del 11 de enero de 2009.

El 17 de abril de 2018 el Grupo suscribió con la Autoridad Nacional de Televisión (ANTV) el Otrosí No. 9 – Prórroga 2, al Contrato de Concesión No. 136 de 1997, mediante el cual se extiende la concesión para la operación y explotación del canal de operación privada N2 por 10 años, contados a partir del 11 de enero de 2019.

Los estados financieros intermedios consolidados condensados de Caracol Televisión S.A. y sus subsidiarias, por los seis meses terminados al 30 de junio de 2022, fueron autorizados para su publicación por el Representante Legal el 12 de agosto de 2022

Nota 2. Principales Políticas Contables

2.1. Bases de Presentación

La información financiera contenida en el presente informe ha sido preparada de acuerdo con la NIC 34 "Información financiera Intermedia". Estos estados financieros intermedios consolidados condensados no incluyen toda la información y revelaciones requeridas en los estados financieros anuales y por lo tanto deben leerse conjuntamente, con los estados financieros consolidados y sus notas al 31 de diciembre de 2022.

Los estados financieros intermedios consolidados condensados no están auditados y, en opinión de la administración, incluyen todos los ajustes necesarios para una adecuada presentación de los resultados de cada período

Caracol Televisión S.A. y Subsidiarias

Notas a los Estados Financieros Intermedios Consolidados Condensados

Caracol Televisión S.A., y sus subsidiarias preparan sus estados financieros intermedios consolidados condensados de acuerdo con las Normas de Contabilidad y de Información Financiera aceptadas en Colombia (NCIF), establecidas en la Ley 1314 de 2009, reglamentadas por el Decreto Único Reglamentario 2420 de 2015 modificado por los Decretos 2496 de 2015, 2131 de 2016, 2170 de 2017, 2483 de 2018, 2270 de 2019, 1432 de 2020 y 938 de 2021. Las NCIF aplicables en 2022 se basan en las Normas Internacionales de Información Financiera (NIIF), junto con sus interpretaciones, emitidas por el Consejo de Normas Internacionales de Contabilidad (International Accounting Standards Board – IASB, por sus siglas en inglés); las normas de base corresponden a las traducidas oficialmente al español y emitidas por el IASB al segundo semestre de 2020.

La información financiera intermedia presentada en este documento ha sido preparada de conformidad con las políticas contables que se prevé utilizar en la preparación de los estados financieros consolidados al cierre del año las cuales no difieren significativamente de las utilizadas el año anterior.

Estos estados financieros intermedios consolidados condensados han sido preparados sobre la base del costo histórico, excepto ciertos activos y pasivos, que se han medido a valor razonable, como se indica en los principios contables específicos para dichos activos y pasivos.

Adicionalmente, los estados financieros intermedios consolidados condensados se presentan en pesos colombianos, que es la moneda funcional del Grupo. Toda la información financiera que se presenta se ha redondeado a los miles más cercanos, excepto cuando se indica lo contrario.

2.2. Estacionalidad

La administración ha concluido que los resultados de las operaciones de la compañía no son altamente estacionales según lo considerado en la NIC 34. Lo anterior debido a que durante el segundo trimestre de 2022 la Compañía sigue recibiendo ingresos por pauta publicitaria.

2.3. Consolidación

Los estados financieros intermedios consolidados condensados de Caracol Televisión S.A., y sus subsidiarias se presentan sobre bases consolidadas e incluyen los activos, pasivos y los resultados de operaciones de todas las empresas en las que Caracol mantiene un interés de control (subsidiarias). Todos los saldos y transacciones intercompañías fueron eliminados.

Los estados financieros consolidados comprenden los estados financieros de Caracol Televisión S.A. y sus subsidiarias al 30 de junio de 2022 y 31 de diciembre de 2021. El control se obtiene cuando el Grupo está expuesto, o tiene derecho, a rendimientos variables procedentes de su participación en una subsidiaria y tiene la capacidad de influir en dichos rendimientos a través de su poder sobre ésta última. Concretamente, el Grupo controla una subsidiaria si, y solo si:

- Tiene poder sobre la subsidiaria (derechos existentes que le dan la facultad de dirigir las actividades relevantes de la subsidiaria).
- Tiene exposición, o derechos, a los rendimientos variables procedentes de su participación en la subsidiaria.
- Puede influir en dichos rendimientos mediante el ejercicio de su poder sobre la subsidiaria.

Generalmente, existe la presunción de que la mayoría de los derechos de voto suponen el control. Para apoyar esta presunción y cuando Caracol no dispone de la mayoría de los derechos de voto, o derechos

Caracol Televisión S.A. y Subsidiarias

Notas a los Estados Financieros Intermedios Consolidados Condensados

similares, de la subsidiaria, considera todos los hechos y circunstancias relevantes para evaluar si tiene control sobre la misma, lo cual incluye:

- Acuerdos contractuales con otros propietarios sobre los derechos de voto de la subsidiaria.
- Derechos surgidos de otros acuerdos contractuales.
- Derechos de voto potenciales de la Compañía.

El Grupo evalúa nuevamente si tiene o no control sobre una subsidiaria, si los hechos y circunstancias indican que existen cambios en uno o más de los elementos que determinan control. La consolidación de una subsidiaria comienza en el momento en que el Grupo obtiene control sobre la misma y finaliza cuando pierde dicho control. Los activos, pasivos, ingresos y gastos de una subsidiaria que se ha adquirido o enajenado durante el ejercicio se incluyen en los estados financieros consolidados desde la fecha en la que el Grupo obtiene control o hasta la fecha en la que el Grupo pierde el control, respectivamente.

Las ganancias o pérdidas y cada uno de los componentes del otro resultado integral son atribuidos a los propietarios de la controladora y a las participaciones no controladoras, incluso si ello implica que estas últimas pasen a tener un saldo deudor. Cuando se considera necesario se realizan ajustes a los estados financieros de las subsidiarias para que las políticas contables de las mismas sean homogéneas con las aplicadas por el Grupo. Todos los activos, pasivos, patrimonio neto, ingresos, gastos y flujos de efectivo derivados de transacciones entre sociedades se eliminan de forma íntegra en el proceso de consolidación.

Una variación en el porcentaje de participación en una subsidiaria, sin pérdida del control, se registra como una transacción de patrimonio.

Cuando el Grupo pierde el control de una subsidiaria, da de baja los activos relacionados (incluyendo el crédito mercantil), los pasivos relacionados, las participaciones no controladoras y los otros componentes del patrimonio, registrando cualquier utilidad o pérdida en el resultado del ejercicio. Cualquier inversión que se mantenga en la antigua subsidiaria se reconocerá a valor razonable.

Al 30 de junio de 2022 y 31 de diciembre de 2021, las subsidiarias son las siguientes:

Compañías		Actividad Económica	Porcentaje de Participación
Caracol TV América Corp.	(1)	Servicios de producción de televisión	100%
Famosa S.A.S.	(2)	Servicios de medios de comunicación	100%
		Servicios de modelaje para eventos y	
Stock Models S.A.	(3)	academias	100%
Radial Bogotá S. A.	(4)	Producción radial	94.9%
Caracol Estudios México S. de			
R.L. de C.V.	(5)	Servicios de producción de televisión	90%
CNEXT S.A.S.	(6)	Actividades de inversión, asesorías	100%

(1) Caracol TV América Corp - Fue incorporada el 18 de noviembre de 2005 e inscrita en el registro público en el Estado de Delaware. Su duración es indefinida.

(2) Famosa S.A.S. - La sociedad fue constituida por Escritura Pública N° 1859 otorgada por la Notaría 44 de Bogotá el 29 de junio de 1993, inscrita el 29 de abril de 2010 bajo el número 1379423 del libro IX, se constituyó la sociedad comercial denominada Famosa S.A. Por medio del acta No. 35 de Asamblea de Accionistas del 2 de marzo de 2010, inscrita el 29 de abril de 2010 bajo el número 1379662 del libro IX, esta sociedad se transformó

Caracol Televisión S.A. y Subsidiarias

Notas a los Estados Financieros Intermedios Consolidados Condensados

de sociedad anónima a sociedad por acciones simplificada bajo el nombre de Famosa S.A.S. y trasladó su domicilio principal del municipio de Bello a la ciudad de Bogotá. Tiene como objeto social la explotación de todo tipo de medios de comunicación y la intermediación comercial, así como la realización de ventas dentro del territorio nacional y del exterior en todos sus aspectos; realización de ventas de publicidad para toda clase de medios de comunicación, tales como: radio, televisión, prensa, revistas, separatas, suplementos, vallas, publicidad interior y exterior, etc. La participación en todo tipo de licitaciones públicas o privadas de espacios, frecuencias, redes y sistemas de comunicación. Su duración es indefinida.

- (3) Stock Models S.A. - Esta sociedad fue constituida de acuerdo con las leyes colombianas, en junio de 1993, como una sociedad de responsabilidad limitada. Fue transformada a sociedad anónima el 17 de mayo de 2005. El objeto principal de la sociedad es el manejo de la imagen y representación de modelos, artistas, actores, cantantes y músicos. Igualmente, incluye la participación en eventos publicitarios de modelaje, pasarela, moda; la enseñanza y preparación de modelos, actores y actrices. Su domicilio principal está en la ciudad de Bogotá D.C. La vigencia de la sociedad es hasta el 17 de mayo de 2045.
- (4) Radial Bogotá S. A. – La sociedad fue constituida el 25 de agosto de 1950, según escritura pública 4453 de la Notaría 4 de Bogotá. El objeto principal de la sociedad es la explotación del negocio de radiodifusión, televisión, propaganda comercial en todas sus formas, grabación de discos, cintas magnetofónicas, casetes y elementos similares de reproducción del sonido. Su domicilio principal está en la ciudad de Bogotá D.C. La vigencia de la sociedad es hasta el 25 de agosto de 2050. En febrero 2020, se adquirieron 150 acciones.
- (5) Caracol Estudios México S. de R.L. de C.V. - Esta compañía fue constituida por Notaria Pública el 2 de agosto de 2021, en la "Heroica Puebla de Zaragoza" – México. El objeto principal de la Sociedad es el desarrollo, coordinación, transmisión, edición, producción, postproducción, planeación y presentación de proyectos audiovisuales relacionados con el negocio e industrias de televisión comercial, publicitarias, de teatro, literarias y cinematográficas. Su duración es indefinida.
- (6) CNEXT SAS – Esta Sociedad, fue constituida de acuerdo con las leyes colombianas, el 27 de agosto de 2021. El objeto principal es llevar a cabo actividades de inversión y/o desarrollo de emprendimientos, así como actividades de inversión y/o desarrollo de emprendimientos. Su duración es indefinida.

Nota 3. Resumen de Políticas Contables Significativas

Las políticas contables adoptadas en la preparación de los estados financieros intermedios consolidados condensados son consistentes con las utilizadas en la preparación de los estados financieros consolidados anuales al 31 de diciembre de 2021, excepto por la adopción de nuevas normas, con aplicación efectiva a partir del 1 de enero de 2022. El Grupo no ha adoptado anticipadamente ninguna norma, interpretación o enmienda que a la fecha haya sido emitida y que no se encuentre vigente. Varias enmiendas e interpretaciones se aplican por primera vez en 2023, pero no tienen impacto en los estados financieros intermedios consolidados condensados del Grupo.

Nota 4. Nuevas Normas, Modificaciones e Interpretaciones

Normas y enmiendas emitidas aplicables a partir del 1 de enero de 2023

A continuación, se relacionan las enmiendas emitidas por el IASB durante los años 2019 y 2020 que fueron adoptadas mediante el Decreto 938 de 2021 y entrarán en vigencia a partir del 1 de enero 2023, siendo voluntaria su aplicación anticipada siempre y cuando la norma lo permita. El Grupo no ha evaluado el posible impacto que la aplicación de estas enmiendas tendrá sobre sus estados financieros intermedios consolidados condensados en el período en que se apliquen por primera vez.

Caracol Televisión S.A. y Subsidiarias

Notas a los Estados Financieros Intermedios Consolidados Condensados

Norma de información financiera	Tema de la norma o enmienda	Detalle
NIIF 9 – Instrumentos financieros NIC 39 – Instrumentos financieros: reconocimiento y medición NIIF 7 – Instrumentos financieros: información a revelar.	Reforma de la Tasa de interés de Referencia (modificaciones a las NIIF 9, NIC 39 y NIIF 7)	<p>Se adicionan los párrafos 6.8.1 a 6.8.12 de la NIIF 9, respecto de las excepciones temporales a la aplicación de los requerimientos específicos de la contabilidad de coberturas.</p> <p>Se incorporan los párrafos 102A a 102N y 108G, a la NIC 39, respecto de las excepciones temporales a la aplicación de los requerimientos específicos de la contabilidad de coberturas.</p> <p>Se incorporan los párrafos 24H sobre incertidumbre que surge de la reforma de la tasa de interés de referencia, 44DE y 44DF (fecha de vigencia y transición).</p> <p>Se permite su aplicación anticipada (aunque no se espera un impacto importante para las entidades colombianas) y sus requerimientos se aplicarán de forma retroactiva solo a las relaciones de cobertura que existían al comienzo del período sobre el que se informa en el que la entidad aplica por primera vez dichos requerimientos.</p>
NIIF 9 – Instrumentos financieros NIC 39 – Instrumentos financieros: reconocimiento y medición NIIF 7 – Instrumentos financieros: información a revelar. NIIF 4 – Contratos de seguro NIIF 16 – Arrendamientos	Reforma de la Tasa de Interés de Referencia – Fase 2	<p>Se adicionan los párrafos 5.4.5 a 5.4.9 Cambios en la base para la determinación de los flujos de efectivo contractuales como resultado de la reforma de la tasa de interés de referencia (medición al costo amortizado), 6.8.13 Finalización de la aplicación de la excepción temporal en contabilidad de coberturas, 6.9.1 a 6.9.13 Excepciones temporales adicionales que surgen de la reforma de la tasa de interés de referencia, 7.1.10 Fecha de vigencia, y 7.2.43 a 7.2.46 Transición para la reforma de la tasa de interés de referencia Fase 2, de la NIIF 9.</p> <p>Se modifica el párrafo 102M Finalización de la aplicación de la excepción temporal en contabilidad de coberturas, se adicionan los párrafos 102O a 102Z3 Excepciones temporales adicionales que surgen de la reforma de la tasa de interés de referencia y 108H a 108K Fecha de vigencia y transición, y se añaden nuevos encabezamientos, de la NIC 39.</p> <p>Se añaden los párrafos 24I, 24J Información a revelar adicional relacionada con la reforma de la tasa de interés de referencia, 44GG y 44HH Fecha de vigencia y transición, y se añaden nuevos encabezamientos, de la NIIF 7.</p> <p>Se añaden los párrafos 20R y 20S Cambios en la base para la determinación de los flujos de efectivo contractuales como resultado de la reforma de la tasa de interés de referencia, y los párrafos 50 y 51 Fecha de vigencia y transición, y se añaden nuevos encabezamientos, de la NIIF 4.</p> <p>Se modifican los párrafos 104 a 106 Excepción temporal que surge de la reforma de la tasa de interés de referencia, y se añaden los párrafos C20C y C20D Reforma de la tasa de interés de referencia fase 2, de la NIIF 16.</p> <p>Se permite su aplicación anticipada.</p>
NIIF 3 – Combinaciones de negocios.	Modificaciones por	Se realizan modificaciones a las referencias para alinearlas con el marco conceptual emitido por IASB en 2018 e incorporados a nuestra legislación,

Caracol Televisión S.A. y Subsidiarias

Notas a los Estados Financieros Intermedios Consolidados Condensados

Norma de información financiera	Tema de la norma o enmienda	Detalle
	referencia al marco conceptual.	<p>en tal sentido los activos identificables adquiridos y los pasivos asumidos en una combinación de negocios, en la fecha de transacción, corresponderán con aquellos que cumplan la definición de activos y pasivos descrita en el marco conceptual⁵.</p> <p>Se incorporan los párrafos 21A, 21B y 21C respecto de las excepciones al principio de reconocimiento para pasivos y pasivos contingentes dentro del alcance de la NIC 37 y la CINIIF 21.</p> <p>Se incorpora el párrafo 23A para definir un activo contingente, y aclarar que la adquirente en una combinación de negocios no reconocerá un activo contingente en la fecha de adquisición.</p> <p>Se permite su aplicación anticipada. Cualquier efecto sobre su aplicación se realizará de forma prospectiva.</p>
NIC 16 – Propiedades, planta y equipo.	Se modifica en relación con productos obtenidos antes del uso previsto.	<p>La modificación trata sobre los costos atribuibles directamente a la adquisición del activo (que hacen parte del elemento de PPYE) y se refieren a “los costos de comprobación de que el activo funciona adecuadamente (es decir, si el desempeño técnico y físico del activo es tal que puede usarse en la producción o el suministro de bienes o servicios, para arrendar a terceros o para propósitos administrativos)”.</p> <p>El párrafo 20A expresa que la producción de inventarios, mientras el elemento de PPYE se encuentra en las condiciones previstas por la gerencia, al momento de venderse, afectará el resultado del período, junto con su costo correspondiente.</p> <p>Se permite su aplicación anticipada.</p> <p>Cualquier efecto sobre su aplicación se realizará de forma retroactiva, pero solo a los elementos de PPYE que son llevados al lugar y condiciones necesarias para que puedan operar de la forma prevista por la gerencia a partir del comienzo del primer período presentado en los estados financieros en los que la entidad aplique por primera vez las modificaciones. Se reconocerá el efecto acumulado de la aplicación inicial de las modificaciones como un ajuste al saldo de apertura de las ganancias acumuladas (u otro componente de patrimonio según proceda) al comienzo del primer período presentado.</p>
NIC 37 – Provisiones, pasivos contingentes y activos contingentes.	Contratos Onerosos — Costo del Cumplimiento de un Contrato.	<p>Se aclara que el costo del cumplimiento de un contrato comprende los costos directamente relacionados con el contrato (los costos de mano de obra directa y materiales, y la asignación de costos relacionados directamente con el contrato).</p> <p>Se permite su aplicación anticipada.</p> <p>El efecto de la aplicación de la enmienda no reexpresará la información</p>

Caracol Televisión S.A. y Subsidiarias

Notas a los Estados Financieros Intermedios Consolidados Condensados

Norma de información financiera	Tema de la norma o enmienda	Detalle
		comparativa. En su lugar, se reconocerá el efecto acumulado de la aplicación inicial de las modificaciones como un ajuste al saldo de apertura de las ganancias acumuladas u otro componente del patrimonio, según proceda, en la fecha de aplicación inicial.
Mejoras Anuales a las Normas NIIF 2018–2020	Modificaciones a la NIIF 1 - Adopción por primera vez de las Normas Internacionales de Información Financiera, NIIF 9 - Instrumentos financieros y NIC 41 – Agricultura.	<p>Modificación a la NIIF 1. Subsidiaria que adopta por primera vez las NIIF. Se adiciona el párrafo D13A de la NIIF 1, incorporando una exención sobre las subsidiarias que adopten la NIIF por primera vez y tome como saldos en estado de situación financiera de apertura los importes en libros incluidos en los estados financieros de la controladora (literal a del párrafo D16 de NIIF 1) para que pueda medir las diferencias en cambio por conversión acumuladas por el importe en libros de dicha partida en los estados financieros consolidados de la controladora (también aplica a asociadas y negocios conjuntos).</p> <p>Modificación a la NIIF 9. Comisiones en la “prueba del 10%” respecto de la baja en cuenta de pasivos financieros. Se adiciona un texto al párrafo B3.3.6 y de adiciona el B3.3.6A, es especial para aclarar el reconocimiento de las comisiones pagadas (al resultado si se trata de una cancelación del pasivo, o como menor valor del pasivo si no se trata como una cancelación).</p> <p>Modificación a la NIC 41. Los impuestos en las mediciones a valor razonable. Se elimina la frase “ni flujos por impuestos” del párrafo 22 de NIC 41, la razón de lo anterior se debe a que “antes de Mejoras Anuales a las Normas NIIF 2018-2020, la NIC 41 había requerido que una entidad utilizase los flujos de efectivo antes de impuestos al medir el valor razonable, pero no requería el uso de una tasa de descuento antes de impuestos para descontar esos flujos de efectivo”. De esta forma se alinean los requerimientos de la NIC 41 con los de la NIIF 13.</p> <p>Se permite su aplicación anticipada.</p>
NIC 1 – Presentación de estados financieros.	Se realizan modificaciones relacionadas con las clasificaciones de pasivos como corrientes o no corrientes.	<p>Dicha enmienda fue emitida en enero de 2020 y posteriormente modificada en julio de 2020.</p> <p>Modifica el requerimiento para clasificar un pasivo como corriente, al establecer que un pasivo se clasifica como corriente cuando “no tiene el derecho al final del período sobre el que se informa de aplazar la liquidación del pasivo durante, al menos, los doce meses siguientes a la fecha del período sobre el que se informa”.</p> <p>Aclara en el adicionado párrafo 72A que “el derecho de una entidad a diferir la liquidación de un pasivo por al menos doce meses después del período sobre el que se informa debe ser sustancial y, como ilustran los párrafos 73 a 75, debe existir al final del período sobre el que se informa”.</p> <p>Se permite su aplicación anticipada. El efecto de la aplicación sobre la información comparativa se realizará de forma retroactiva.</p>
Ampliación de la Exención		Se modifican los párrafos 20A, 20J y 20O de la NIIF 4, para permitir la

Caracol Televisión S.A. y Subsidiarias

Notas a los Estados Financieros Intermedios Consolidados Condensados

Norma de información financiera	Tema de la norma o enmienda	Detalle
Temporal de la Aplicación de la NIIF 9 - Instrumentos financieros	Modificaciones a la NIIF 4 – Contratos de seguro	exención temporal que permite, pero no requiere, que la aseguradora aplique la NIC 39 Instrumentos Financieros: Reconocimiento y Medición en lugar de la NIIF 9 para los períodos anuales que comiencen antes del 1 de enero de 2023 (debido a que a partir de dicha fecha existe un nuevo requerimiento internacional contenido en la NIIF 17).

Nota 5. Reclasificaciones en los Estados Financieros Intermedios Consolidados Condensados

Algunas de las cifras al 31 de diciembre de 2021 y 30 de junio de 2021, de los estados financieros intermedios consolidados condensados como de sus notas explicativas, han sido reclasificadas para efectos comparativos con las cifras al 30 de junio de 2022. Lo anterior tiene efecto en el capital de trabajo a 31 de diciembre de 2021 de \$10,230,517.

Nota 6. Efectivo y Equivalentes al Efectivo

El efectivo y equivalentes de efectivo al 30 de junio de 2022 y 31 de diciembre de 2021 comprende lo siguiente:

	30 de junio de 2022 (No auditado)	31 de diciembre de 2021 (Auditado)
Bancos	\$ 83,041,771	\$ 130,764,661
Cuentas de ahorro	43,302,484	47,834,124
Caja	14,874,462	12,546,349
Derechos fiduciarios	13,791,594	15,879,685
Fondos	419,533	344,405
Títulos devolución de impuestos nacionales (TIDIS)	270	4,039
Total, efectivo y equivalentes de efectivo	<u>\$ 155,430,114</u>	<u>\$ 207,373,263</u>

Caracol Televisión S.A. y Subsidiarias

Notas a los Estados Financieros Intermedios Consolidados Condensados

Nota 7. Deudores Comerciales y Otras Cuentas por Cobrar, neto

Los deudores comerciales y otras cuentas por cobrar, neto al 30 de junio de 2022 y 31 de diciembre de 2021 comprenden lo siguiente:

	30 de junio de 2022 (No auditado)	31 de diciembre de 2021 (Auditado)
Clientes	\$ 176,503,385	\$ 196,101,962
Deudores varios	11,181,309	10,677,431
Activos por impuestos corrientes	11,605,513	11,067,695
Cuentas por cobrar a trabajadores	4,581,634	4,585,213
Deudas de difícil cobro	2,473,626	2,694,944
Reclamaciones	324,360	140,208
Provisiones	(7,327,040)	(7,514,390)
Total, deudores comerciales y otras cuentas por cobrar, neto	<u>\$ 199,342,787</u>	<u>\$ 217,753,063</u>
Deudores comerciales y otras cuentas por cobrar, neto – Corriente	<u>\$ 194,314,979</u>	<u>\$ 212,631,019</u>
Deudores comerciales y otras cuentas por cobrar, neto – No corriente	<u>\$ 5,027,808</u>	<u>\$ 5,122,044</u>

Caracol Televisión S.A. y Subsidiarias

Notas a los Estados Financieros Intermedios Consolidados Condensados

Nota 8. Saldos con Partes Relacionadas

Los saldos con partes relacionadas al 30 de junio de 2022 y 31 de diciembre de 2021 y las operaciones con partes relacionadas al 30 de junio de 2022 y 2021, comprenden lo siguiente:

Compañía	País	30 de junio de 2022 (No auditado)				31 de diciembre de 2021 (Auditado)				30 de junio de 2021 (No auditado)			
		Cuentas por Cobrar	Cuentas por Pagar	Ingresos	Gastos	Cuentas por Cobrar	Cuentas por Pagar	Ingresos	Gastos	Cuentas por Cobrar	Cuentas por Pagar	Ingresos	Gastos
Controladora:													
Invernac & Cia SAS	Colombia	\$ -	\$ -	\$ -	\$ 9,688	\$ -	\$ -	\$ -	\$ 2,759				
Accionista:													
Valorem SAS	Colombia	35,545	70,100	59,870	355,560	-	70,100	37,825	388,416				
Asociadas:													
Equipamientos Urbanos S.A.	Colombia	1,023,321	28,802	42,062	25,822	1,000,000	-	-	-				
Operaciones conjuntas:													
Consortio Canales Privados (Negocio Conjunto)	Colombia	1,448,105	-	237,953	9,797,384	1,698,477	-	14,450	8,517,967				
Medios y servicios integrados	Colombia	-	77,919	302	469,565	33,092	90,624	-	356,613				
Subsidiarias y relacionadas:													
Canal Clima SAS	Colombia	-	1,415	-	7,790	-	1,339	-	7,440				
Cine Colombia SAS	Colombia	72,818	260,093	31,784	745,020	87,428	1,314,845	40,219	560				
Cia de Distribución y Transporte S.A. – Ditransa	Colombia	-	-	3,800	-	-	-	-	-				
Comunican S.A.	Colombia	2,108,872	86,674	849,167	382,881	2,064,249	211,469	821,473	315,007				
Inversiones Cromos S.A.	Colombia	871,042	841	34,745	4,333	859,738	787	34,867	2,280				
Refonergy Bitá SAS E.S.P.	Colombia	-	-	-	-	4,165	-	-	-				
D1 SAS	Colombia	1,729,354	-	-	-	2,777,088	-	1,251,143	4,020				
ElH Inc.	Panamá	-	-	-	-	-	-	-	1,255,600				
Gabes S. A.	Panamá	-	-	-	-	-	-	-	4,940,313				
		\$ 7,289,057	\$ 525,844	\$ 1,259,683	\$ 11,798,043	\$ 8,524,237	\$ 1,689,164	\$ 2,199,977	\$ 15,790,975				

Caracol Televisión S.A. y Subsidiarias

Notas a los Estados Financieros Intermedios Consolidados Condensados

Nota 9. Inventarios

Los inventarios al 30 de junio de 2022 y 31 de diciembre de 2021 comprenden lo siguiente:

	30 de junio de 2022 (No auditado)	31 de diciembre de 2021 (Auditado)
Producciones terminadas	\$ 270,902,538	\$ 227,598,175
Producciones adquiridas	2,913,655	4,575,393
Materiales y repuestos	2,505,770	2,464,123
Inventarios en tránsito	330,873	686,917
Total, Inventarios	<u>\$ 276,652,836</u>	<u>\$ 235,324,608</u>
Inventarios – Corriente	\$ 272,902,104	\$ 231,590,856
Inventarios - No corriente	<u>\$ 3,750,732</u>	<u>\$ 3,733,752</u>

Nota 10. Otros Activos

Los otros activos al 30 de junio de 2022 y 31 de diciembre de 2021 comprenden lo siguiente:

	30 de junio de 2022 (No auditado)	31 de diciembre de 2021 (Auditado)
Derechos de transmisión y programación	\$ 12,587,699	\$ 10,230,517
Gastos pagados por anticipado	9,636,329	6,779,193
Inversiones - Instrumento financiero	3,038,737	3,038,737
Beneficios empleados	644,500	735,999
Instrumentos derivados	137,583	-
Bienes de arte y cultura	99,397	99,397
Cuentas en participación	-	1,790,000
Total, otros activos	<u>\$ 26,144,245</u>	<u>\$ 22,673,843</u>
Otros activos – Corriente	\$ 22,284,463	\$ 18,703,366
Otros activos - No corriente	<u>\$ 3,859,782</u>	<u>\$ 3,970,477</u>

Caracol Televisión S.A. y Subsidiarias

Notas a los Estados Financieros Intermedios Consolidados Condensados

Nota 11. Inversiones en Asociadas y Negocios Conjuntos

Al 30 de junio de 2022 y 31 de diciembre de 2021, Caracol Televisión S.A., y sus subsidiarias tenían las siguientes inversiones en asociadas y negocios conjuntos, reconocidas por el método de participación patrimonial:

Entidad	País	Método de Evaluación	30 de junio de 2022		31 de diciembre de 2021	
			(No auditado)		(Auditado)	
			Porcentaje de Participación	Saldo	Porcentaje de Participación	Saldo
Negocios Conjuntos:						
Medios y Servicios Integrados Ltda.	Colombia	Método de participación	50%	\$ 916,850	50%	\$ 1,202,986
Asociadas:						
Equipamientos Urbanos S. A.	Colombia	Método de participación	25%	19,363,597	25%	18,750,000
Total, Inversiones en Asociadas y Negocios Conjuntos				\$ 20,280,447		\$ 19,952,986

Caracol Televisión S.A. y Subsidiarias

Notas a los Estados Financieros Intermedios Consolidados Condensados

Nota 12. Propiedades, Planta y Equipo, Neto

El movimiento de las propiedades, planta y equipo, neto al 30 de junio de 2022 (No auditado) y 31 de diciembre de 2021 (Auditado) es el siguiente:

	Terrenos	Construcciones en Curso	Construcciones y Edificaciones	Equipo Técnico	Muebles y Enseres	Equipo de Oficina	Equipo de Cómputo	Equipo de Telecomunicaciones	Equipo de Transporte	En Tránsito	Total
Costo:											
31 de diciembre de 2020	\$ 71,590,834	\$ 8,765	\$ 151,349,538	\$ 217,359,638	\$ 5,041,824	\$ 6,166,618	\$ 16,794,767	\$ 175,388,100	\$ 9,732,294	\$ -	\$ 653,432,378
Adiciones	21,382	411,323	-	1,824,217	144,385	96,480	844,336	115,510	-	7,090,994	10,548,627
Deterioro	-	-	-	26,607	-	-	-	1,380	-	-	27,987
Retiros	-	(221,930)	(375,949)	(5,540,534)	(2,140)	(48,635)	(10,400)	(469,260)	(296,499)	-	(6,965,347)
Traslados	6,118	(198,158)	-	6,682,399	-	-	39,374	409,253	152,008	(7,090,994)	-
Diferencia en cambio	298,252	-	(135,808)	1,342,754	-	144,425	216,870	-	-	-	1,866,493
31 de diciembre de 2021	\$ 71,916,586	\$ -	\$ 150,837,781	\$ 221,695,081	\$ 5,184,069	\$ 6,358,888	\$ 17,884,947	\$ 175,444,983	\$ 9,587,803	\$ -	\$ 658,910,138
Adiciones	-	-	-	2,006,340	17,826	110,045	514,131	11,136	5,343	2,052,040	4,716,861
Deterioro	-	-	-	12,498	-	-	-	678	-	-	13,176
Retiros	-	-	-	(15,706)	-	-	(39,875)	(108,059)	-	-	(163,640)
Traslados	-	-	-	777,046	-	275,107	-	-	-	(1,052,153)	-
Diferencia en cambio	79,534	-	492,239	352,486	-	38,627	58,020	-	-	-	1,020,906
30 de junio de 2022	\$ 71,996,120	\$ -	\$ 151,330,020	\$ 224,827,745	\$ 5,201,895	\$ 6,782,667	\$ 18,417,223	\$ 175,348,738	\$ 9,593,146	\$ 999,887	\$ 664,497,441
Depreciación:											
31 de diciembre de 2020	\$ -	\$ -	\$ (15,868,526)	\$ (117,786,720)	\$ (3,468,898)	\$ (3,449,341)	\$ (11,565,358)	\$ (47,964,620)	\$ (5,466,393)	\$ -	\$ (205,569,856)
Gasto por depreciación	-	-	(2,398,812)	(19,091,655)	(328,140)	(474,004)	(1,937,474)	(7,639,959)	(999,708)	-	(32,869,752)
Retiros	-	-	22,450	5,422,056	1,773	13,537	10,317	219,698	213,527	-	5,903,358
Deterioro	-	-	-	(26,607)	-	-	-	(1,380)	-	-	(27,987)
Diferencia en cambio	-	-	(285,201)	(1,296,280)	-	(185,911)	(206,122)	-	-	-	(1,973,514)
31 de diciembre de 2021	\$ -	\$ -	\$ (18,530,089)	\$ (132,779,206)	\$ (3,795,265)	\$ (4,095,719)	\$ (13,698,637)	\$ (55,386,261)	\$ (6,252,574)	\$ -	\$ (234,537,751)
Gasto por depreciación	-	-	(1,172,179)	(9,353,199)	(154,236)	(222,041)	(840,886)	(3,790,608)	(432,158)	-	(15,965,307)
Retiros	-	-	-	9,133	-	-	39,875	57,681	-	-	106,689
Deterioro	-	-	-	(12,498)	-	-	-	(678)	-	-	(13,176)
Diferencia en cambio	-	-	(156,760)	(342,926)	-	(38,063)	(55,862)	-	-	-	(593,611)
30 de junio de 2022	\$ -	\$ -	\$ (19,859,028)	\$ (142,478,696)	\$ (3,949,501)	\$ (4,355,823)	\$ (14,555,510)	\$ (59,119,866)	\$ (6,684,732)	\$ -	\$ (251,003,156)
Valor neto en libros:											
31 de diciembre de 2021	\$ 71,916,586	\$ -	\$ 132,307,692	\$ 88,915,875	\$ 1,388,804	\$ 2,263,169	\$ 4,186,310	\$ 120,058,722	\$ 3,335,229	\$ -	\$ 424,372,387
30 de junio de 2022	\$ 71,996,120	\$ -	\$ 131,470,992	\$ 82,349,049	\$ 1,252,394	\$ 2,426,844	\$ 3,861,713	\$ 116,228,872	\$ 2,908,414	\$ 999,887	\$ 413,494,285

Caracol Televisión S.A. y Subsidiarias

Notas a los Estados Financieros Intermedios Consolidados Condensados

Nota 13. Derechos de Uso

- a) El movimiento de derechos de uso al 30 de junio de 2022 (No auditado) y 31 de diciembre de 2021 (Auditado) es el siguiente:

	Terrenos	Construcciones y Edificaciones	Equipo de Telecomunicaciones	Total
Costo				
31 de diciembre de 2020	\$ 402,741	\$ 5,003,323	\$ 14,343,163	\$ 19,749,227
Adiciones	70,272	647,387	3,780,906	4,498,565
Retiros	—	(192,251)	—	(192,251)
31 de diciembre de 2021	\$ 473,013	\$ 5,458,459	\$ 18,124,069	\$ 24,055,541
Adiciones	31,982	647,593	684,444	1,364,019
Retiros	(325,277)	(4,122,767)	(10,072,346)	(14,520,390)
30 de junio de 2022	\$ 179,718	\$ 1,983,285	\$ 8,736,167	\$ 10,899,170
Depreciación				
31 de diciembre de 2020	\$ (261,917)	\$ (3,070,752)	\$ (8,497,896)	\$ (11,830,565)
Gasto por depreciación	(149,357)	(1,933,307)	(5,493,031)	(7,575,695)
Retiros	—	154,636	—	154,636
31 de diciembre de 2021	\$ (411,274)	\$ (4,849,423)	\$ (13,990,927)	\$ (19,251,624)
Gasto por depreciación	(66,544)	(521,945)	(1,514,305)	(2,102,794)
Retiros	325,277	4,078,128	10,072,347	14,475,752
30 de junio de 2022	\$ (152,541)	\$ (1,293,240)	\$ (5,432,885)	\$ (6,878,666)
Valor neto en libros				
31 de diciembre de 2021	\$ 61,739	\$ 609,036	\$ 4,133,142	\$ 4,803,917
30 de junio de 2022	\$ 27,177	\$ 690,045	\$ 3,303,282	\$ 4,020,504

- b) Los pasivos por derechos de uso al 30 de junio de 2022 y 31 de diciembre de 2021 comprenden lo siguiente:

	30 de junio de 2022 (No auditado)	31 de diciembre de 2021 (Auditado)
Terrenos	\$ 61,950	\$ 96,800
Construcciones y edificaciones	992,130	1,182,364
Equipo de telecomunicaciones	3,524,762	5,336,515
Total, pasivos por derechos de uso	\$ 4,578,842	\$ 6,615,679
Pasivos por derechos de uso - Corriente	\$ 2,206,765	\$ 4,080,846
Pasivos por derechos de uso - No corriente	\$ 2,372,077	\$ 2,534,833

Caracol Televisión S.A. y Subsidiarias

Notas a los Estados Financieros Intermedios Consolidados Condensados

- c) Los gastos por intereses por derechos de uso al 30 de junio de 2022 y 2021 comprenden lo siguiente:

	Por el periodo de seis meses terminados el 30 de junio de	
	2022	2021
	(No auditado)	
Terrenos	\$ 3,165	\$ 3,554
Construcciones y edificaciones	44,488	57,411
Equipo de telecomunicaciones	142,381	174,184
Total, gastos por intereses – Derechos de uso	\$ 190,034	\$ 235,149

Nota 14. Activos Intangibles, Neto

El movimiento de los activos intangibles al 30 de junio de 2022 (No auditado) y 31 de diciembre de 2021 (Auditado), es el siguiente:

	Goodwill	Licencia de Concesión	Frecuencias	Licencias	Total
Costo:					
31 de diciembre de 2020	\$ 13,861,190	\$ 130,087,138	\$ 1,256,436	\$ 38,966,714	\$ 184,171,478
Adiciones	—	—	—	5,718,044	5,718,044
Deterioro	(5,701,667)	—	—	—	(5,701,667)
Traslados	—	—	—	(5,035,520)	(5,035,520)
31 de diciembre de 2021	\$ 8,159,523	\$ 130,087,138	\$ 1,256,436	\$ 39,649,238	\$ 179,152,335
Adiciones	—	—	—	621,259	621,259
Traslados	—	—	(1,256,436)	(1,054,854)	(2,311,290)
30 de junio de 2022	\$ 8,159,523	\$ 130,087,138	\$ —	39,215,643	177,462,304
Amortización:					
31 de diciembre de 2020	\$ —	\$ (26,017,426)	\$ (1,122,774)	\$ (2,232,234)	\$ (29,372,434)
Amortización	—	(13,008,715)	(133,662)	(4,889,801)	(18,032,178)
Traslados	—	—	—	5,035,520	5,035,520
31 de diciembre de 2021	—	\$ (39,026,141)	\$ (1,256,436)	\$ (2,086,515)	\$ (42,369,092)
Amortización	—	(6,504,357)	—	(2,769,180)	(9,273,537)
Traslados	—	—	1,256,436	1,054,854	2,311,290
30 de junio de 2022	\$ —	(45,530,498)	\$ —	(3,800,841)	(49,331,339)
Valor neto en libros:					
31 de diciembre de 2021	\$ 8,159,523	\$ 91,060,997	\$ —	\$ 37,562,723	\$ 136,783,243
30 de junio de 2022	\$ 8,159,523	\$ 84,556,640	\$ —	\$ 35,414,802	\$ 128,130,965

Caracol Televisión S.A. y Subsidiarias

Notas a los Estados Financieros Intermedios Consolidados Condensados

Nota 15. Obligaciones Financieras

Las obligaciones financieras al 30 de junio de 2022 y 31 de diciembre de 2021, comprenden lo siguiente:

	Tasa de Interés	Fecha de vencimiento	30 de junio de 2022 (No auditado)	31 de diciembre de 2021 (Auditado)
Banco de Bogotá	8.06% E.A.	2024	\$ 100,000,000	\$ 100,000,000
Banco Colpatría (1)	7.59% E.A.	2024	68,000,000	68,000,000
Intereses por pagar			2,748,358	1,614,872
Total, obligaciones financieras			<u>\$ 170,748,358</u>	<u>\$ 169,614,872</u>
Obligaciones financieras - Corriente			<u>\$ 2,748,358</u>	<u>\$ 1,614,872</u>
Obligaciones financieras - No corriente			<u>\$ 168,000,000</u>	<u>\$ 168,000,000</u>

(1) Las obligaciones financieras con Banco Colpatría tienen un covenant, el cual establece que se debe mantener un índice de deuda neta / EBITDA (12 meses) menor o igual a 3,5 x (tres puntos cinco veces). Al 30 de junio de 2022 y 31 de diciembre de 2021 cumplen con lo establecido.

Nota 16. Cuentas por Pagar Comerciales y Otras Cuentas por Pagar

Las cuentas por pagar comerciales y otras cuentas por pagar al 30 de junio de 2022 y 31 de diciembre de 2021, comprenden lo siguiente:

	30 de junio de 2022 (No auditado)	31 de diciembre de 2021 (Auditado)
Costos y gastos por pagar	\$ 120,194,264	\$ 162,455,980
Acreedores varios	16,144,605	227,944
Proveedores del exterior	17,957,482	16,754,957
Regalías por pagar	4,927,016	9,368,872
Proveedores nacionales	3,777,075	3,233,367
Retención en la fuente	3,426,138	5,442,292
Impuesto a las ventas retenido	2,874,944	4,860,583
Impuesto de industria y comercio retenido	262,939	256,529
Total, cuentas por pagar comerciales y otras cuentas por pagar	<u>\$ 169,564,463</u>	<u>\$ 202,600,524</u>
cuentas por pagar comerciales y otras cuentas por pagar - Corriente	<u>\$ 115,089,659</u>	<u>\$ 148,125,720</u>
cuentas por pagar comerciales y otras cuentas por pagar - No corriente	<u>\$ 54,474,804</u>	<u>\$ 54,474,804</u>

Caracol Televisión S.A. y Subsidiarias

Notas a los Estados Financieros Intermedios Consolidados Condensados

Nota 17. Beneficios a Empleados

Los beneficios a empleados al 30 de junio de 2022 y 31 de diciembre de 2021, comprenden lo siguiente:

	30 de junio de 2022 (No auditado)	31 de diciembre de 2021 (Auditado)
Vacaciones consolidadas	\$ 5,692,072	\$ 4,934,038
Prestaciones extralegales	3,821,911	3,499,149
Retenciones y aportes de nómina	3,258,788	3,388,080
Cesantías consolidadas	2,523,963	4,626,163
Intereses sobre cesantías	148,797	545,076
Salarios por pagar	3,413	-
Total, beneficios a empleados - Corriente	<u>\$ 15,448,944</u>	<u>\$ 16,992,506</u>
Prima de Antigüedad	\$ 5,955,479	\$ 5,462,391
Pensiones de Jubilación	1,275,584	1,313,909
Total, beneficios a empleados – No corriente	<u>\$ 7,231,063</u>	<u>\$ 6,776,300</u>

Nota 18. Impuestos por Pagar

Los impuestos por pagar al 30 de junio de 2022 y 31 de diciembre de 2021, comprenden lo siguiente:

	30 de junio de 2022 (No auditado)	31 de diciembre de 2021 (Auditado)
Impuesto de renta y complementarios	\$ 15,187,496	\$ 14,663,015
Impuesto a las ventas por pagar	12,741,804	9,152,065
Industria y comercio por pagar	374,668	598,232
Impuesto al azar y juegos	14,500	12,320
Total, impuestos por pagar	<u>\$ 28,318,468</u>	<u>\$ 24,425,632</u>

Nota 19. Provisiones

Las provisiones al 30 de junio de 2022 y 31 de diciembre de 2021 comprenden lo siguiente:

	30 de junio de 2022 (No auditado)	31 de diciembre de 2021 (Auditado)
Comisión agencias	\$ 16,194,160	\$ 30,992,987
Para contingencias	6,203,986	6,378,166
Provisión para obligaciones fiscales	1,446,795	1,446,795
Total, provisiones	<u>\$ 23,844,941</u>	<u>\$ 38,817,948</u>

Caracol Televisión S.A. y Subsidiarias

Notas a los Estados Financieros Intermedios Consolidados Condensados

Nota 20. Patrimonio

i) Capital Social

El capital autorizado está conformado por 1,000,000,000 de acciones comunes, de valor nominal \$14 pesos cada una; a 30 de junio de 2022 y 31 de diciembre de 2021 se encuentran suscritas y pagadas 635,400,749.

El 100% de las acciones del Grupo se cotizan públicamente en la bolsa de valores de Colombia, las cuales son de baja bursatilidad.

ii) Superávit de Capital

El superávit de capital está conformado por prima en colocación de acciones.

iii) Reserva Legal

Caracol Televisión S.A., está obligada a apropiar como reserva legal el 10% de sus utilidades netas anuales, hasta que el saldo de la reserva sea equivalente como mínimo al 50% del capital suscrito. La reserva no es distribuible antes de la liquidación, pero puede utilizarse para absorber o reducir pérdidas.

Son de libre disponibilidad por la Asamblea General de Accionistas las apropiaciones hechas en exceso del 50% antes mencionado.

iii) Reservas Ocasionales

Las reservas ocasionales se apropian directamente de las ganancias acumuladas y pueden considerarse como reservas de libre disponibilidad por parte de la Asamblea General de Accionistas.

iv) Distribución de Utilidades

El 30 de marzo de 2022, mediante Acta No. 74 de la Asamblea General de Accionistas, se decretó el reparto de utilidades por \$101,664,120 a razón de \$160 por acción (en pesos), que fueron pagadas en marzo de 2022. Las utilidades distribuidas corresponden a \$76,786,830 del resultado de 2021, y \$24,877,290 de reservas apropiadas en ejercicios anteriores.

El 23 de abril de 2021, mediante Acta No. 73 de la Asamblea General de Accionistas se decretó que las utilidades correspondientes al año 2020, por valor de \$21,643,723, sean trasladadas a reservas.

Utilidades Retenidas por Adopción por Primera Vez

Corresponden a las utilidades o pérdidas producto de los ajustes realizados por el Grupo para reexpresar el estado de situación financiera al 1 de enero de 2014 con los PCGA locales a NCIF.

Caracol Televisión S.A. y Subsidiarias

Notas a los Estados Financieros Intermedios Consolidados Condensados

Nota 21. Ingresos por Actividades Ordinarias

Los ingresos por actividades ordinarias al 30 de junio de 2022 y 2021 comprenden lo siguiente:

	Por el periodo de seis meses terminados al 30 de junio de	
	2022	2021
	(No auditado)	
Pauta publicitaria TV	\$ 320,425,282	\$ 264,896,091
Ventas internacionales	63,271,599	43,685,284
Servicios de televisión y otros negocios	33,195,241	24,680,831
Pauta publicitaria Radio	17,468,127	13,578,500
Pauta publicitaria otros medios	9,413,216	6,081,812
Cuentas en participación y aportes a coproducciones	2,149,976	5,741,903
Otros ingresos operacionales	892,933	840,971
Descuentos	(4,470,844)	(3,367,011)
Total, ingresos por actividades ordinarias	<u>\$ 442,345,530</u>	<u>\$ 356,138,381</u>

Nota 22. Costo de Ventas

El costo de ventas al 30 de junio de 2022 y 2021 comprende lo siguiente:

	Por el Período de seis meses terminados al 30 de junio de	
	2022	2021
	(No auditado)	
Actividad de radio y televisión	\$ 161,397,311	\$ 164,911,626
Otros costos	29,597,536	294,618
Costos por depreciación	15,431,545	17,006,072
Costo red de transmisión (CCNP)	9,955,780	8,773,296
Frecuencias - ANTV	2,716,087	426,951
Cuentas en participación	2,300,061	2,712,036
Total, costo de ventas	<u>\$ 221,398,320</u>	<u>\$ 194,124,599</u>

Caracol Televisión S.A. y Subsidiarias

Notas a los Estados Financieros Intermedios Consolidados Condensados

Nota 23. Gastos de Administración

Los gastos de administración al 30 de junio de 2022 y 2021, comprenden lo siguiente:

	Por el periodo de seis meses terminados al 30 de junio de	
	2022	2021
	(No auditado)	
Gastos por beneficios a empleados	\$ 16,144,788	\$ 13,889,504
Honorarios	13,468,169	11,821,019
Amortizaciones	7,170,443	7,272,231
Contribuciones y afiliaciones	5,307,883	2,122,388
Impuestos	4,464,242	3,524,409
Depreciaciones	2,627,865	2,717,447
Servicios	2,185,719	1,511,797
Diversos	1,469,564	359,105
Mantenimiento y reparaciones	1,367,971	1,239,919
Seguros	1,171,900	905,797
Gastos de viaje	451,920	89,073
Arrendamientos	222,879	163,618
Adecuación e instalación	71,886	156,454
Gastos legales	39,896	36,273
Provisión deudores	(160,499)	(2,476,349)
Total, gastos de administración	<u>\$ 56,004,626</u>	<u>\$ 43,332,685</u>

Caracol Televisión S.A. y Subsidiarias

Notas a los Estados Financieros Intermedios Consolidados Condensados

Nota 24. Gastos de Ventas

Los gastos de ventas al 30 de junio de 2022 y 2021, comprenden lo siguiente:

	Por el periodo de seis meses terminados al 30 de junio de	
	2022	2021
	(No auditado)	
Comisiones	\$ 17,246,203	\$ 12,959,928
Gastos por beneficios a empleados	12,366,983	11,982,417
Servicios de publicidad	2,412,970	2,168,245
Impuestos	2,374,446	1,627,125
Servicios	1,565,158	1,302,702
Honorarios	1,111,905	1,720,837
Arrendamientos	922,757	40,316
Amortizaciones	460,315	395,577
Diversos	413,012	303,066
Gastos de viaje	288,757	7,273
Mantenimiento y reparaciones	274,807	241,065
Participación en ventas	222,814	202,169
Contribuciones y afiliaciones	59,936	43,787
Depreciaciones	33,740	55,871
Seguros	16,382	10,926
Gastos legales	5,077	2,912
Adecuación e instalación	9,123	2,883
Total, gastos de ventas	<u>\$ 39,784,385</u>	<u>\$ 33,067,099</u>

Caracol Televisión S.A. y Subsidiarias

Notas a los Estados Financieros Intermedios Consolidados Condensados

Nota 25. Otros ingresos operativos

Los otros ingresos operativos al 30 de junio de 2022 y 2021, comprenden lo siguiente:

	Por el periodo de seis meses terminados al 30 de junio de	
	2022	2021
	(No auditado)	
Valorización propiedad de inversión	\$ 1,490,846	\$ -
Utilidad en venta de propiedad, planta y equipo	729,979	2,411
Otras ventas	209,803	31,967
Diversos	58,718	1,127
Indemnizaciones	30,253	388,514
Utilidad en venta de derechos de uso	21,591	86,619
Subvenciones	19,066	3,775
Servicios	182	20,723
Arrendamientos	-	27,335
Multas y recargos	-	21,909
Total, otros ingresos operativos	<u>\$ 2,560,438</u>	<u>\$ 584,380</u>

Nota 26. Otros gastos operativos

Los otros gastos operativos al 30 de junio de 2022 y 2021, comprenden lo siguiente:

	Por el periodo de seis meses terminados al 30 de junio de	
	2022	2021
	(No auditado)	
Donaciones	\$ 7,796,574	\$ 37,313
Impuestos asumidos	566,050	463,481
Multas sanciones y litigios	259,284	81,250
Pérdida en venta y retiro de bienes	73,058	57,428
Diversos	30,283	94
Gastos extraordinarios	-	3,623
Total, otros gastos operativos	<u>\$ 8,725,249</u>	<u>\$ 643,189</u>

Caracol Televisión S.A. y Subsidiarias

Notas a los Estados Financieros Intermedios Consolidados Condensados

Nota 27. Ingresos Financieros

Los ingresos financieros al 30 de junio de 2022 y 2021, comprenden lo siguiente:

	Por el periodo de seis meses terminados al 30 de junio de	
	2022	2021
	(No auditado)	
Diferencia en cambio	\$ 13,208,051	\$ 5,369,349
Intereses	1,999,328	746,826
Financieros, derivados	947,918	4,996,940
Descuentos comerciales condicionados	235,749	4,397
Otros ingresos financieros	26,018	8,854
Total, ingresos financieros	<u>\$ 16,417,064</u>	<u>\$ 11,126,366</u>

Caracol Televisión S.A. y Subsidiarias

Notas a los Estados Financieros Intermedios Consolidados Condensados

Nota 28. Gastos Financieros

Los gastos financieros al 30 de junio de 2022 y 2021, comprenden lo siguiente:

	Por el periodo de seis meses terminados al 30 de junio de	
	2022	2021
	(No auditado)	
Intereses	\$ 7,227,246	\$ 5,581,556
Diferencia en cambio	4,707,498	10,120,198
Financieros, derivados	370,664	122,083
Intereses por arrendamientos derechos de uso	190,034	235,149
Otros gastos financieros	143,516	108,784
Comisiones	104,707	77,002
Gastos bancarios	1,275	829
Total, gastos financieros	<u>\$ 12,744,940</u>	<u>\$ 16,245,601</u>

Nota 29. Medición a Valor Razonable

A continuación, se presentan los valores razonables de activos y pasivos financieros informados en los presentes estados financieros intermedios consolidados condensados al 30 de junio de 2022 y 31 de diciembre de 2021:

	Al 30 de junio de 2022	
	Valor en Libros	Valor Razonable
Activos financieros		
Efectivo y equivalentes de efectivo	\$ 155,430,114	\$ 155,430,114
Deudores comerciales y otras cuentas por cobrar, neto	182,709,466	183,353,966
Cuenta por cobrar a partes relacionadas	7,289,057	7,289,057
Activos por impuestos	11,605,513	11,605,513
Otros activos	3,176,320	3,176,320
	<u>\$ 360,210,470</u>	<u>\$ 360,854,970</u>
Pasivos financieros		
Obligaciones financieras	\$ 170,748,358	\$ 177,590,578
Pasivos por derechos de uso	4,578,842	4,578,842
Proveedores y cuentas por pagar	169,564,463	169,564,463
Cuentas por pagar a partes relacionadas	525,844	525,844
Pasivos por impuestos	28,318,468	28,318,468
Otros pasivos	25,805,836	25,805,836
	<u>\$ 399,541,811</u>	<u>\$ 406,384,031</u>

Caracol Televisión S.A. y Subsidiarias

Notas a los Estados Financieros Intermedios Consolidados Condensados

	Al 31 de diciembre de 2021	
	Valor en Libros	Valor Razonable
Activos financieros		
Efectivo y equivalentes de efectivo	\$ 207,373,263	\$ 207,373,263
Deudores comerciales y otras cuentas por cobrar, neto	198,161,131	198,897,130
Cuentas por cobrar a partes relacionadas	8,524,237	8,524,237
Activos por impuestos	11,067,695	11,067,695
Otros activos	4,828,737	4,828,737
	\$ 429,955,063	\$ 430,691,062
Pasivos financieros		
Obligaciones financieras	\$ 169,614,872	\$ 177,499,302
Pasivos por derechos de uso	6,615,680	6,615,680
Proveedores y cuentas por pagar	202,600,523	202,600,523
Cuentas por pagar a partes relacionadas	1,689,164	1,689,164
Pasivos por impuestos	24,425,632	24,425,632
Otros pasivos	15,920,335	15,920,335
	\$ 420,866,206	\$ 428,750,636

Jerarquía del Valor Razonable

Las tablas a continuación analizan los activos y pasivos que se miden a valor razonable para efectos de registro o presentación con base en los métodos para su valoración. Los diferentes niveles de valor razonable se definen como siguen:

Nivel 1: Se basan en precios cotizados (sin ajustes) en mercados activos para activos o pasivos idénticos a los que el Grupo tiene la capacidad de acceder en la fecha de medición.

Nivel 2: Se basan en datos, distintos a los precios cotizados incluidos dentro del Nivel 1, que son observables para el activo o pasivo, ya sea directa o indirectamente.

Nivel 3: Se basan en datos que no son observables para el activo o pasivo.

El Grupo determina si han ocurrido transferencias entre los niveles en la jerarquía al reevaluar la categorización (con base en los datos de más bajo nivel que sean relevantes para la medición del valor razonable como un todo) al final de cada período de reporte.

La siguiente tabla muestra la jerarquía de valor razonable de los activos y pasivos del Grupo al 30 de junio de 2022:

Descripción	Medición del Valor Razonable Utilizando Datos Significativos Observables (Nivel 2)
Activos medidos a valor razonable	
Propiedades, planta y equipo revaluada	\$ 404,824,726
Propiedades de Inversión	11,649,556
Instrumentos derivados	135,583.
Pasivos medidos a valor razonable	
Obligaciones financieras	177,590,578

Caracol Televisión S.A. y Subsidiarias

Notas a los Estados Financieros Intermedios Consolidados Condensados

La siguiente tabla muestra la jerarquía de valor razonable de los activos y pasivos del Grupo al 31 de diciembre de 2021:

Descripción	Medición del Valor Razonable Utilizando Datos Significativos Observables (Nivel 2)
Activos medidos a valor razonable	
Propiedades, planta y equipo revaluada	\$ 416,357,360
Propiedades de Inversión	11,649,556
Pasivos medidos a valor razonable	
Obligaciones financieras	177,499,302

Nota 30. Contratos y Compromisos

Contratos

Al 30 de junio de 2022, Caracol Televisión S. A., y sus subsidiarias tienen celebrado un acuerdo con el Consorcio de Canales Privados de Televisión (CCNP), para llevar a cabo las siguientes funciones: a) coordinar el montaje y funcionamiento de la red de transmisión, b) ejercer el control técnico y jurídico de la codificación de comerciales y c) facturar y recaudar la cartera por la venta de pauta publicitaria.

Compromisos

Al 30 de junio de 2022 y 31 de diciembre de 2021, el Grupo tiene compromisos por derechos de programación y transmisión por un monto total de US\$5,139,776 y US\$2,880,261, respectivamente.

Nota 31. Eventos Subsecuentes

No se han presentado operaciones o hechos que ameriten una revelación a nivel cuantitativo o cualitativo después del 30 de junio de 2022.

Caracol Televisión S. A. y Subsidiarias

Certificación de los Estados Financieros Intermedios Consolidados Condensados

Los suscritos Representante Legal y Contador Público bajo cuya responsabilidad se prepararon los estados financieros intermedios consolidados condensados, certificamos:

Que, para la emisión del estado consolidado condensado de situación financiera al 30 de junio de 2022, y de los estados consolidados condensados de resultados y otro resultado integral, estado de cambios en el patrimonio y estado de flujos de efectivo por el periodo de seis meses terminado en esa fecha, se han verificado previamente las afirmaciones contenidas en ellos.

RUBEN DARIO
CARDENAS ORTIZ

Firmado digitalmente por
RUBEN DARIO CARDENAS
ORTIZ
Fecha: 2022.08.12 08:41:49
-05'00'

Rubén Darío Cárdenas Ortiz
Representante Legal

LUZ NADIA
PEDREROS
ALVAREZ

Firmado digitalmente
por LUZ NADIA
PEDREROS ALVAREZ
Fecha: 2022.08.12
08:54:08 -05'00'

Luz Nadia Pedreros Álvarez
Contador Publico
Tarjeta Profesional 61235 - T

ESTADOS FINANCIEROS INTERMEDIOS
SEPARADOS CONDENSADOS (NO AUDITADOS)

Caracol Televisión S.A.

Por el período de seis meses terminado
al 30 de junio de 2022

Caracol Televisión S.A.

Estados Financieros Intermedios Separados Condensados

Por el período de seis meses terminado al 30 de junio de 2022

Índice

Informe de Revisión de Información Financiera Intermedia	1
Estados Separados Condensados de Situación Financiera.....	5
Estados Separados Condensados de Resultados	6
Estados Separados Condensados de Otros Resultados Integrales	7
Estados Separados Condensados de Cambios en el Patrimonio	8
Estados Separados Condensados de Flujos de Efectivo.....	9
Notas a los Estados Financieros Intermedios Separados Condensados.....	10
Certificación de los Estados Financieros Intermedios Separados Condensados	35



INFORME DEL REVISOR FISCAL SOBRE LA REVISIÓN DE LA INFORMACIÓN FINANCIERA INTERMEDIA

Señores Accionistas
Caracol Televisión S.A.:

Introducción

He revisado la información financiera intermedia condensada separada que se adjunta, al 30 de junio de 2022 de Caracol Televisión S.A. (la Compañía), la cual comprende:

- el estado condensado separado de situación financiera al 30 de junio de 2022;
- los estados condensados separados de resultados y otro resultado integral por los períodos de seis y tres meses que terminaron el 30 de junio de 2022;
- el estado condensado separado de cambios en el patrimonio por el período de seis meses que terminó el 30 de junio de 2022;
- el estado condensado separado de flujos de efectivo por el período de seis meses que terminó el 30 de junio de 2022; y
- las notas a la información financiera intermedia.

La administración es responsable por la preparación y presentación de esta información financiera intermedia condensada separada de acuerdo con la Norma Internacional de Contabilidad 34 (NIC 34) – Información Financiera Intermedia contenida en las Normas de Contabilidad y de Información Financiera aceptadas en Colombia. Mi responsabilidad consiste en expresar una conclusión sobre esta información financiera intermedia condensada separada, basada en mi revisión.

Alcance de la revisión

He realizado mi revisión de acuerdo con la Norma Internacional de Trabajos de Revisión 2410 “Revisión de Información Financiera Intermedia realizada por el Auditor Independiente de la Entidad”, incluida en las Normas de Aseguramiento de la Información aceptadas en Colombia. Una revisión de información financiera intermedia consiste en hacer indagaciones, principalmente con las personas responsables de los asuntos financieros y contables, y la aplicación de procedimientos analíticos y otros procedimientos de revisión. El alcance de una revisión es sustancialmente menor que el de una auditoría realizada de acuerdo con Normas Internacionales de Auditoría aceptadas en Colombia y, por consiguiente, no me permite obtener seguridad de haber conocido todos los asuntos significativos que hubiera podido identificar en una auditoría. Por lo tanto, no expreso una opinión de auditoría.

Conclusión

Basada en mi revisión, nada ha llamado mi atención que me haga suponer que la información financiera intermedia condensada separada al 30 de junio de 2022, que se adjunta, no ha sido preparada, en todos los aspectos de importancia material, de acuerdo con la Norma Internacional de Contabilidad 34 (NIC 34) – Información Financiera Intermedia contenida en las Normas de Contabilidad y de Información Financiera aceptadas en Colombia.



Digitally signed by ANDREA
ISABELLE BERNAL CORREA
Date: 2022.08.12 07:47:00 -05'00'

Andrea Isabelle Bernal Correa
Revisor Fiscal de Caracol Televisión S.A.
T.P. 256635 - T
Miembro de KPMG S.A.S.

12 de agosto de 2022



**INFORME DEL REVISOR FISCAL SOBRE EL REPORTE EN LENGUAJE eXTENSIBLE
BUSINESS REPORTING LANGUAGE (XBRL)**

Señores Accionistas
Caracol Televisión S.A.:

Introducción

He revisado el reporte en lenguaje eXtensible Business Reporting Language (XBRL) al 30 de junio de 2022 de Caracol Televisión S.A. (la Compañía), que incorpora la información financiera intermedia separada, la cual comprende:

- el estado separado de situación financiera al 30 de junio de 2022;
- los estados separados de resultados y otro resultado integral por los períodos de seis y tres meses que terminaron el 30 de junio de 2022;
- el estado separado de cambios en el patrimonio por el período de seis meses que terminó el 30 de junio de 2022;
- el estado separado de flujos de efectivo por el período de seis meses que terminó el 30 de junio de 2022; y
- las notas al reporte.

La administración es responsable por la preparación y presentación de este reporte en lenguaje eXtensible Business Reporting Language (XBRL) que incorpora la información financiera intermedia separada de acuerdo con la Norma Internacional de Contabilidad 34 (NIC 34) – Información Financiera Intermedia contenida en las Normas de Contabilidad y de Información Financiera aceptadas en Colombia, y por la presentación del reporte en lenguaje eXtensible Business Reporting Language (XBRL) según las instrucciones de la Superintendencia Financiera de Colombia. Mi responsabilidad consiste en expresar una conclusión sobre el reporte en lenguaje eXtensible Business Reporting Language (XBRL) que incorpora la información financiera intermedia separada, basada en mi revisión.


Alcance de la revisión

He realizado mi revisión de acuerdo con la Norma Internacional de Trabajos de Revisión 2410 “Revisión de Información Financiera Intermedia realizada por el Auditor Independiente de la Entidad”, incluida en las Normas de Aseguramiento de la Información aceptadas en Colombia. Una revisión de información financiera intermedia consiste en hacer indagaciones, principalmente con las personas responsables de los asuntos financieros y contables, y la aplicación de procedimientos analíticos y otros procedimientos de revisión. El alcance de una

revisión es sustancialmente menor que el de una auditoría realizada de acuerdo con Normas Internacionales de Auditoría aceptadas en Colombia y, por consiguiente, no me permite obtener seguridad de haber conocido todos los asuntos significativos que hubiera podido identificar en una auditoría. Por lo tanto, no expreso una opinión de auditoría.

Conclusión

Basada en mi revisión, nada ha llamado mi atención que me haga suponer que el reporte en lenguaje eXtensible Business Reporting Language (XBRL) que incorpora la información financiera intermedia separada de Caracol Televisión S.A. al 30 de junio de 2022, que se adjunta, no ha sido preparado, en todos los aspectos de importancia material, de acuerdo con la Norma Internacional de Contabilidad 34 (NIC 34) – Información Financiera Intermedia contenida en las Normas de Contabilidad y de Información Financiera aceptadas en Colombia e instrucciones de la Superintendencia Financiera de Colombia.

 Digitally signed by ANDREA
ISABELLE BERNAL CORREA
Date: 2022.08.12 07:47:28
-05'00'

Andrea Isabelle Bernal Correa
Revisor Fiscal de Caracol Televisión S.A.
T.P. 256635 - T
Miembro de KPMG S.A.S.

12 de agosto de 2022

Caracol Televisión S.A.

Estados Separados Condensados de Situación Financiera

			Al 30 de junio de 2022		Al 31 de diciembre de 2021
	Notas		(No auditado)		(Auditado)
(Cifras expresadas en miles de pesos)					
Activos					
Activo Corriente					
Efectivo y equivalentes de efectivo	6	\$	137,728,061	\$	192,716,955
Deudores comerciales y otras cuentas por cobrar, neto	7		186,283,200		206,268,626
Cuentas por cobrar a partes relacionadas	8		15,717,441		16,600,950
Inventarios	9		272,902,104		231,590,856
Otros activos	10		20,405,376		18,390,056
Total activo Corriente			633,036,182		665,567,443
Activo no Corriente					
Inversiones en subsidiarias, asociadas y negocios conjuntos	11		84,296,776		80,606,304
Deudores comerciales y otras cuentas por cobrar, neto	7		4,957,838		4,952,906
Inventarios	9		3,750,732		3,733,752
Propiedades, planta y equipo, neto	12		401,198,981		412,418,664
Propiedades de inversión			11,649,556		11,649,556
Activos por derechos de uso	13		5,231,903		4,852,775
Activos intangibles, neto	14		86,727,419		95,379,697
Otros activos	10		3,859,782		3,970,477
Total Activo no Corriente			601,672,987		617,564,131
Total Activos		\$	1,234,709,169	\$	1,283,131,574
Pasivo y Patrimonio					
Pasivos					
Pasivo Corriente					
Obligaciones financieras	15	\$	2,748,358	\$	1,614,872
Pasivos por derechos de uso	13		3,453,206		4,121,723
Cuentas por pagar comerciales y otras cuentas por pagar	16		110,600,586		143,789,319
Cuentas por pagar a partes relacionadas	8		9,265,437		12,474,876
Beneficios a empleados	17		15,379,786		16,929,628
Impuestos por pagar	18		28,268,718		22,260,295
Depósitos y anticipos de clientes			43,141,642		24,695,408
Provisiones para otros pasivos y gastos	19		23,844,941		38,817,948
Otros pasivos			17,165		17,005
Total pasivo Corriente			236,719,839		264,721,074
Pasivo no Corriente					
Obligaciones financieras	15		168,000,000		168,000,000
Pasivos por derechos de uso	13		2,358,923		2,534,833
Cuentas por pagar comerciales y otras cuentas por pagar	16		54,474,804		54,474,804
Beneficios a empleados	17		7,231,063		6,776,300
Pasivo por Impuesto diferido			84,606,691		82,054,961
Total Pasivo no Corriente			316,671,481		313,840,898
Total Pasivos			553,391,320		578,561,972
Patrimonio					
Capital social emitido	20		8,895,610		8,895,610
Prima en emisión de acciones			102,921,148		102,921,148
Reservas			41,725,187		66,602,477
Resultados del ejercicio			79,903,213		76,786,830
Resultados acumulados			265,052,240		256,961,481
Otros Resultados integrales –ORI			182,820,451		192,402,056
Total Patrimonio			681,317,849		704,569,602
Total Pasivos y Patrimonio		\$	1,234,709,169	\$	1,283,131,574

Las notas que se acompañan son parte integral de los estados financieros intermedios separados condensados.

RUBEN DARIO
CARDENAS ORTIZ

Firmado digitalmente por RUBEN
DARIO CARDENAS ORTIZ
Fecha: 2022.08.12 08:43:22 -05'00'

Rubén Darío Cárdenas Ortiz
Representante Legal
(Véase certificación adjunta)

LUZ NADIA
PEDREROS
ALVAREZ

Firmado digitalmente
por LUZ NADIA
PEDREROS ALVAREZ
Fecha: 2022.08.12
08:55:28 -05'00'

Luz Nadia Pedreros Álvarez
Contadora Pública
T.P. 61235 – T
(Véase certificación adjunta)

Digitally signed by ANDREA
ISABELLE BERNAL CORREA
Date: 2022.08.12 07:48:09
-05'00'

Andrea Isabelle Bernal Correa
Revisor Fiscal
T. P. 256635 – T
Miembro de KPMG S.A.S.
(Véase mi informe del 12 de agosto de 2022)

Caracol Televisión S.A.

Estados Separados Condensados de Resultados

	Notas	Por los seis meses terminados al 30 de junio de (No auditados)		Por los tres meses entre el 31 de marzo y el 30 de junio de (No auditados)	
		2022	2021	2022	2021
		<i>(Expresados en miles de pesos, excepto la pérdida) utilidad neta por acción</i>		<i>(Expresados en miles de pesos, excepto la pérdida) utilidad neta por acción</i>	
Ingresos por actividades ordinarias	21	\$ 441,928,018	\$ 355,889,645	\$ 235,570,502	\$ 197,117,158
Costo de ventas	22	(223,029,406)	(194,038,350)	(115,825,165)	(109,804,283)
Utilidad bruta		218,898,612	161,851,295	119,745,337	87,312,875
Gastos de administración	23	(49,460,285)	(38,355,048)	(24,358,042)	(23,163,732)
Gastos de ventas	24	(47,089,283)	(38,644,075)	(24,148,932)	(22,830,642)
Otros ingresos operativos	25	1,710,767	532,782	129,331	227,433
Otros gastos operativos	26	(8,684,879)	(594,021)	(4,252,770)	(340,644)
Participación en las ganancias (pérdidas) de subsidiarias, asociadas y negocios conjuntos		3,803,646	(612,692)	145,745	(668,927)
Utilidad operacional		119,178,578	84,178,241	67,260,669	40,536,363
Ingresos financieros	27	16,235,071	11,119,982	11,006,970	2,151,208
Gastos financieros	28	(12,227,993)	(16,285,717)	(8,552,389)	(4,706,059)
Ingreso (Costo) financiero, neto		4,007,078	(5,165,735)	2,454,581	(2,554,851)
Utilidad antes de impuesto sobre la renta		123,185,656	79,012,506	69,715,250	37,981,512
Gasto por impuesto sobre la renta		(43,282,443)	(21,954,629)	(27,077,589)	(10,736,803)
Utilidad neta del ejercicio		\$ 79,903,213	\$ 57,057,877	\$ 42,637,661	\$ 27,244,709
Utilidad neta por acción		\$ 125.75	\$ 89.80	\$ 67.10	\$ 42.88

Las notas que se acompañan son parte integral de los estados financieros intermedios separados condensados.

RUBEN DARIO
CARDENAS ORTIZ

Firmado digitalmente por RUBEN
DARIO CARDENAS ORTIZ
Fecha: 2022.08.12 08:43:46
-05'00'

Rubén Darío Cárdenas Ortiz
Representante Legal
(Véase certificación adjunta)

LUZ NADIA
PEDREROS
ALVAREZ

Firmado digitalmente
por LUZ NADIA
PEDREROS ALVAREZ
Fecha: 2022.08.12
08:55:58 -05'00'

Luz Nadia Pedreros Álvarez
Contadora Pública
T.P. 61235 – T
(Véase certificación adjunta)

Andree Bernal

Digitally signed by ANDREA
ISABELLE BERNAL CORREA
Date: 2022.08.12 07:48:33
-05'00'

Andrea Isabelle Bernal Correa
Revisor Fiscal
T.P. 256635 – T
Miembro de KPMG S.A.S.
(Véase mi informe del 12 de agosto de 2022)

Caracol Televisión S.A.

Estados Separados Condensados de Otros Resultados Integrales

	Por los seis meses terminados al		Por los tres meses entre el 31 de marzo y el	
	30 de junio de		30 de junio de	
	(No auditados)		(No auditados)	
	2022	2021	2022	2021
	(Expresados en miles de pesos)		(Expresados en miles de pesos)	
Resultado del ejercicio	\$ 79,903,213	\$ 57,057,877	\$ 42,637,661	\$ 27,244,709
Otro Resultado Integral				
Revaluación propiedad, planta y equipo, neto de impuesto diferido	(8,090,759)	(4,288,768)	(3,028,641)	(2,364,336)
Ajuste al valor razonable de la propiedad de inversión	(1,490,846)	-	-	-
Ajuste por la aplicación del impuesto diferido a instrumentos financieros	-	(624,721)	-	(624,721)
Total movimiento otro resultado integral	\$ (9,581,605)	\$ (4,913,489)	\$ (3,028,641)	\$ (2,989,057)
Total otro resultado integral	\$ 70,321,608	\$ 52,144,388	\$ 39,609,020	\$ 24,255,652

Las notas que se acompañan son parte integral de los estados financieros intermedios separados condensados.

RUBEN DARIO
CARDENAS ORTIZ

Firmado digitalmente por
RUBEN DARIO CARDENAS ORTIZ
Fecha: 2022.08.12 08:44:14
-05'00'

Rubén Darío Cárdenas Ortiz
Representante Legal
(Véase certificación adjunta)

LUZ NADIA
PEDREROS
ALVAREZ

Firmado digitalmente
por LUZ NADIA
PEDREROS ALVAREZ
Fecha: 2022.08.12
08:56:49 -05'00'

Luz Nadia Pedreros Álvarez
Contadora Pública
T.P. 61235 – T
(Véase certificación adjunta)

Andrea Bernal

Digitally signed by ANDREA
ISABELLE BERNAL CORREA
Date: 2022.08.12 07:49:08
-05'00'

Andrea Isabelle Bernal Correa
Revisor Fiscal
T.P. 256635 – T
Miembro de KPMG S.A.S.
(Véase mi informe del 12 de agosto de 2022)

Caracol Televisión S.A.

Estados Separados Condensados de Cambios en el Patrimonio

	Capital Social Emitido	Prima en Emisión de Acciones	Reservas		Resultados del Ejercicio	Resultados Acumulados			Otros Resultados Integrales		Total
			Obligatorias	Ocasionales		Utilidades Retenidas Adopción por Primera Vez	Ganancias/ (Pérdidas) Acumuladas	Utilidad del Ejercicio - Transferencias Recibidas del ORI	Otro Resultado Integral	Reserva por Revaluación de Activos	
Saldos al 31 de diciembre de 2021	\$ 8,895,610	\$ 102,921,148	\$ 6,135,696	\$ 60,466,781	\$ 76,786,830	\$ 177,172,550	\$ (3,187,552)	\$ 82,976,483	\$ 37,257,763	\$ 155,144,293	\$ 704,569,602
Distribución de utilidades	—	—	—	(24,877,290)	(76,786,830)	—	—	—	—	—	(101,664,120)
Ajuste por la venta y depreciación de propiedad, planta y equipo	—	—	—	—	—	—	—	5,993,155	—	(5,993,155)	—
Ajuste por la aplicación del impuesto diferido en la revaluación de propiedad planta y equipo	—	—	—	—	—	—	—	2,097,604	—	(2,097,604)	—
Ajuste al valor razonable de propiedad de inversión.	—	—	—	—	—	—	—	—	—	(1,490,846)	(1,490,846)
Resultados del ejercicio	—	—	—	—	79,903,213	—	—	—	—	—	79,903,213
Saldos al 30 de junio de 2022 (no auditado)	\$ 8,895,610	\$ 102,921,148	\$ 6,135,696	\$ 35,589,491	\$ 79,903,213	\$ 177,172,550	\$ (3,187,552)	\$ 91,067,242	\$ 37,257,763	\$ 145,562,688	\$ 681,317,849
Saldos al 31 de diciembre de 2020	\$ 8,895,610	\$ 102,921,148	\$ 6,135,696	\$ 38,823,058	\$ 21,643,723	\$ 177,172,550	\$ (2,749,487)	\$ 64,593,216	\$ 34,525,507	\$ 170,891,045	\$ 622,852,066
Apropiación de reservas	—	—	—	21,643,723	(21,643,723)	—	—	—	—	—	—
Ajuste por la venta y depreciación de propiedad planta y equipo	—	—	—	—	—	—	—	6,666,033	—	(6,666,033)	—
Ajuste por la aplicación del impuesto diferido en la revaluación de propiedad planta y equipo	—	—	—	—	—	—	—	(2,377,265)	—	2,377,265	—
Ajuste por la aplicación del impuesto diferido a instrumentos financieros	—	—	—	—	—	—	—	624,721	(624,721)	—	—
Resultados del ejercicio	—	—	—	—	57,057,877	—	—	—	—	—	57,057,877
Saldos al 30 de junio de 2021 (no auditado)	\$ 8,895,610	\$ 102,921,148	\$ 6,135,696	\$ 60,466,781	\$ 57,057,877	\$ 177,172,550	\$ (2,749,487)	\$ 69,506,705	\$ 33,900,786	\$ 166,602,277	\$ 679,909,943

Las notas que se acompañan son parte integral de los estados financieros intermedios separados condensados.

RUBEN DARIO
CARDENAS ORTIZ

Rubén Darío Cárdenas Ortiz
Representante Legal
(Véase certificación adjunta)

LUZ NADIA
PEDREROS
ALVAREZ

Luz Nadia Pedreros Álvarez
Contadora Pública
T.P. 61235 – T
(Véase certificación adjunta)

Andrea Isabelle Bernal Correa

Andrea Isabelle Bernal Correa
Revisor Fiscal
T.P. 256635 – T
Miembro de KPMG S.A.S.
(Véase mi informe del 12 de agosto de 2022)

Caracol Televisión S.A.

Estados Separados Condensados de Flujos de Efectivo

	Por los seis meses terminados al 30 de junio de (No auditados)	
	2022	2021
	(En miles de pesos)	
Flujos de efectivo procedentes de (utilizados en) actividades de operación		
Ganancia	\$ 79,903,213	\$ 57,057,877
Ajustes para conciliar la ganancia (pérdida)		
Ajustes por gasto por impuestos a las ganancias	43,282,443	21,954,629
Ajustes por costos financieros	7,475,625	5,873,587
Ajustes por incrementos en los inventarios	(39,538,227)	(3,422,144)
Ajustes por la disminución de cuentas por cobrar de origen comercial	20,160,546	19,740,336
Ajustes por disminuciones (incrementos) en otras cuentas por cobrar derivadas de las actividades de operación	2,233,450	(8,747,291)
Ajustes por la disminución de cuentas por pagar de origen comercial	(50,894,928)	(20,740,529)
Ajustes por incrementos (disminuciones) en otras cuentas por pagar derivadas de las actividades de operación	10,254,083	(12,068,438)
Ajustes por gastos de depreciación y amortización	34,712,681	34,747,055
Ajustes por gastos de depreciación de derechos de uso	3,325,038	4,540,982
Ajustes por reversiones de pérdidas de valor reconocidas en el resultado del periodo	(138,885)	(2,467,511)
Ajustes por provisiones	-	25,287,546
Ajustes por pérdidas de moneda extranjera no realizadas	9,202,856	5,969,205
Ajustes por ganancias del valor razonable	(1,490,846)	-
Ajustes por ganancias no distribuidas de asociadas y subsidiarias (Método de participación)	(3,803,647)	612,692
Otros ajustes por partidas distintas al efectivo	-	73,151
Ajustes por pérdidas (ganancias) por la disposición de activos no corrientes	16,953	(12,322)
Otros ajustes para los que los efectos sobre el efectivo son flujos de efectivo de inversión o financiación	(137,583)	7,595,459
Otros ajustes para conciliar la pérdida	(2,535,095)	(3,435,179)
Total, ajustes para conciliar la ganancia	32,124,464	75,501,228
Flujos de efectivo netos procedentes en operaciones	112,027,677	132,559,105
Impuestos a las ganancias pagados	(51,759,728)	-
Otras salidas de efectivo	(2,349,506)	(1,410,003)
Flujos de efectivo netos procedentes de actividades de operación	57,918,443	131,149,102
Flujos de efectivo de actividades de inversión		
Flujos de efectivo utilizados para obtener el control de subsidiarias u otros negocios	(250,000)	(600,000)
Otros pagos para adquirir participaciones en negocios conjuntos	-	(3,728,556)
Importes procedentes de la venta de propiedades, planta y equipo	40,000	404,000
Compras de propiedades, planta y equipo	(4,509,450)	(1,525,759)
Compras de activos intangibles	(621,259)	(12,522,134)
Dividendos recibidos	363,174	-
Flujos de efectivo netos utilizados en actividades de inversión	(4,977,535)	(17,972,449)
Flujos de efectivo de actividades de financiación		
Reembolsos de préstamos	-	(88,000,000)
Pagos de pasivos por arrendamientos financieros	(4,355,996)	(4,545,397)
Dividendos pagados	(101,664,120)	-
Intereses pagados	(4,444,781)	(6,717,598)
Flujos de efectivo netos utilizados en actividades de financiación	(110,464,897)	(99,262,995)
(Disminución) incremento neto de efectivo y equivalentes al efectivo, antes del efecto de los cambios en la tasa de cambio	(57,523,989)	13,913,658
Efectos de la variación en la tasa de cambio sobre el efectivo y equivalentes al efectivo	2,535,095	3,435,179
(Disminución) incremento neto de efectivo y equivalentes al efectivo	(54,988,894)	17,348,837
Efectivo y equivalentes al efectivo al principio del periodo	192,716,955	152,624,681
Efectivo y equivalentes al efectivo al final del periodo	\$ 137,728,061	\$ 169,973,518

Las notas que se acompañan son parte integral de los estados financieros intermedios separados condensados.

RUBEN DARIO
CARDENAS ORTIZ

Firmado digitalmente por RUBEN
DARIO CARDENAS ORTIZ
Fecha: 2022.08.12 08:45:16 -05'00'

Rubén Dario Cárdenas Ortiz
Representante Legal
(Véase certificación adjunta)

LUZ NADIA
PEDREROS
ALVAREZ

Firmado digitalmente
por LUZ NADIA
PEDREROS ALVAREZ
Fecha: 2022.08.12
08:58:01 -05'00'

Luz Nadia Pedreros Álvarez
Contadora Pública
T.P. 61235 – T
(Véase certificación adjunta)

Andrea Bernal

Digitally signed by
ANDREA ISABELLE
BERNAL CORREA
Date: 2022.08.12 07:50:08
-05'00'

Andrea Isabelle Bernal Correa
Revisor Fiscal
T.P. 256635 – T
Miembro de KPMG S.A.S.
(Véase mi informe del 12 de agosto de 2022)

Caracol Televisión S.A.

Notas a los Estados Financieros Intermedios Separados Condensados

Al 30 de junio de 2022

(Todos los valores están expresados en miles de pesos colombianos, excepto las tasas de cambio y valores por acción)

Nota 1. Naturaleza y Objeto Social

Caracol Televisión S.A. (en adelante “la Compañía”) fue establecida de acuerdo con las leyes colombianas, el 28 de agosto de 1969, mediante la escritura pública No. 4656 y tiene como objeto social la explotación de los negocios de radiodifusión, televisión, cinematografía, fotografía y demás medios de difusión y publicidad, como periódicos, revistas, vallas, etc., en todos sus aspectos, con miras al fomento cultural, técnico mercantil e industrial de dichas actividades. Su domicilio principal se encuentra en la ciudad de Bogotá en la calle 103 # 69b - 43. El término de duración de la Compañía expira el 31 de diciembre de 2050.

La Compañía pertenece a un Grupo Empresarial cuya matriz, Colinsa S. de R.L., está domiciliada en Panamá. En Colombia, en los términos de la NIIF 10, la controladora última del Grupo Empresarial es Invernac & Cía. S.A.S.

Tal como consta en el certificado de existencia y representación legal de Caracol Televisión S.A., existe una situación de Grupo Empresarial entre ésta y Colinsa S de R.L. en calidad de matriz.

El 22 de diciembre de 1998 se suscribió un contrato de concesión con la Comisión Nacional de Televisión (ahora Autoridad Nacional de Televisión), por medio del cual se obtuvo la licencia para la operación y explotación del canal de Operación Privada N2 con una duración inicial de 10 años. El 9 de enero de 2009 fue suscrita la prórroga del mismo por un período de diez años contados a partir del 11 de enero de 2009.

El 17 de abril de 2018 la Compañía suscribió con la Autoridad Nacional de Televisión (ANTV) el Otrosí No. 9 – Prórroga 2, al Contrato de Concesión No. 136 de 1997, mediante el cual se extiende la concesión para la operación y explotación del canal de operación privada N2 por 10 años, contados a partir del 11 de enero de 2019.

Los estados financieros intermedios separados condensados de Caracol Televisión S.A., por los seis meses terminados al 30 de junio de 2022, fueron autorizados para su publicación por el Representante Legal el 12 de agosto de 2022.

Nota 2. Principales Políticas Contables

2.1. Bases de Presentación

La información financiera contenida en el presente informe ha sido preparada de acuerdo con la NIC 34 “Información financiera Intermedia”. Estos estados financieros intermedios separados condensados no incluyen toda la información y revelaciones requeridas en los estados financieros anuales y por lo tanto deben leerse conjuntamente, con los estados financieros separados y sus notas al 31 de diciembre de 2022.

Caracol Televisión S.A.

Notas a los Estados Financieros Intermedios Separados Condensados

Los estados financieros intermedios separados condensados no están auditados y, en opinión de la administración, incluyen todos los ajustes necesarios para una adecuada presentación de los resultados de cada período

Los estados financieros intermedios separados condensados han sido preparados de acuerdo con las Normas de Contabilidad y de Información Financiera aceptadas en Colombia (NCIF), establecidas en la Ley 1314 de 2009, reglamentadas por el Decreto Único Reglamentario 2420 de 2015 modificado por los Decretos 2496 de 2015, 2131 de 2016, 2170 de 2017, 2483 de 2018, 2270 de 2019, 1432 de 2020 y 938 de 2021. Las NCIF aplicables en 2021 se basan en las Normas Internacionales de Información Financiera (NIIF), junto con sus interpretaciones, emitidas por el Consejo de Normas Internacionales de Contabilidad (International Accounting Standards Board – IASB, por sus siglas en inglés); las normas de base corresponden a las traducidas oficialmente al español y emitidas por el IASB al segundo semestre de 2020.

La información financiera intermedia presentada en este documento ha sido preparada de conformidad con las políticas contables que se prevé utilizar en la preparación de los estados financieros separados al cierre del año las cuales no difieren significativamente de las utilizadas el año anterior.

Estos estados financieros intermedios separados condensados han sido preparados sobre la base del costo histórico, excepto ciertos activos y pasivos, que se han medido a valor razonable, como se indica en los principios contables específicos para dichos activos y pasivos.

Adicionalmente, los estados financieros intermedios separados condensados se presentan en pesos colombianos, que es la moneda funcional de la Compañía. Toda la información financiera que se presenta se ha redondeado a los miles más cercanos, excepto cuando se indica lo contrario

2.2. Estacionalidad

La administración ha concluido que los resultados de las operaciones de la compañía no son altamente estacionales según lo considerado en la NIC 34. Lo anterior debido a que durante el segundo trimestre de 2022 la Compañía sigue recibiendo ingresos por pauta publicitaria.

Nota 3. Resumen de Políticas Contables Significativas

Las políticas contables adoptadas en la preparación de los estados financieros intermedios separados condensados son consistentes con las utilizadas en la preparación de los estados financieros separados anuales al 31 de diciembre de 2021, excepto por la adopción de nuevas normas, con aplicación efectiva a partir del 1 de enero de 2022. La Compañía no ha adoptado anticipadamente ninguna norma, interpretación o enmienda que a la fecha haya sido emitida y que no se encuentre vigente. Varias enmiendas e interpretaciones se aplican por primera vez en 2023, pero no tienen impacto en los estados financieros intermedios separados condensados de la Compañía.

Nota 4. Nuevas Normas, Modificaciones e Interpretaciones

Las normas e interpretaciones que han sido publicadas, pero no son aplicables a la fecha de los presentes estados financieros intermedios separados condensados son reveladas a continuación. La Compañía adoptará esas normas en la fecha en la que entran en vigencia, de acuerdo con los decretos emitidos por las autoridades locales.

Caracol Televisión S.A.

Notas a los Estados Financieros Intermedios Separados Condensados

Normas y enmiendas emitidas aplicables a partir del 1 de enero de 2023

A continuación, se relacionan las enmiendas emitidas por el IASB durante los años 2019 y 2020 que fueron adoptadas mediante el Decreto 938 de 2021 y entrarán en vigencia a partir del 1 de enero 2023, siendo voluntaria su aplicación anticipada siempre y cuando la norma lo permita. La Compañía no ha evaluado el posible impacto que la aplicación de estas enmiendas tendrá sobre sus estados financieros intermedios separados condensados en el período en que se apliquen por primera vez.

Norma de información financiera	Tema de la norma o enmienda	Detalle
NIIF 9 – Instrumentos financieros NIC 39 – Instrumentos financieros: reconocimiento y medición NIIF 7 – Instrumentos financieros: información a revelar.	Reforma de la Tasa de interés de Referencia (modificaciones a las NIIF 9, NIC 39 y NIIF 7)	Se adicionan los párrafos 6.8.1 a 6.8.12 de la NIIF 9, respecto de las excepciones temporales a la aplicación de los requerimientos específicos de la contabilidad de coberturas. Se incorporan los párrafos 102A a 102N y 108G, a la NIC 39, respecto de las excepciones temporales a la aplicación de los requerimientos específicos de la contabilidad de coberturas. Se incorporan los párrafos 24H sobre incertidumbre que surge de la reforma de la tasa de interés de referencia, 44DE y 44DF (fecha de vigencia y transición). Se permite su aplicación anticipada (aunque no se espera un impacto importante para las entidades colombianas) y sus requerimientos se aplicarán de forma retroactiva solo a las relaciones de cobertura que existían al comienzo del período sobre el que se informa en el que la entidad aplica por primera vez dichos requerimientos.
NIIF 9 – Instrumentos financieros NIC 39 – Instrumentos financieros: reconocimiento y medición NIIF 7 – Instrumentos financieros: información a revelar. NIIF 4 – Contratos de seguro NIIF 16 – Arrendamientos	Reforma de la Tasa de Interés de Referencia – Fase 2	Se adicionan los párrafos 5.4.5 a 5.4.9 Cambios en la base para la determinación de los flujos de efectivo contractuales como resultado de la reforma de la tasa de interés de referencia (medición al costo amortizado), 6.8.13 Finalización de la aplicación de la excepción temporal en contabilidad de coberturas, 6.9.1 a 6.9.13 Excepciones temporales adicionales que surgen de la reforma de la tasa de interés de referencia, 7.1.10 Fecha de vigencia, y 7.2.43 a 7.2.46 Transición para la reforma de la tasa de interés de referencia Fase 2, de la NIIF 9. Se modifica el párrafo 102M Finalización de la aplicación de la excepción temporal en contabilidad de coberturas, se adicionan los párrafos 102O a 102Z3 Excepciones temporales adicionales que surgen de la reforma de la tasa de interés de referencia y 108H a 108K Fecha de vigencia y transición, y se añaden nuevos encabezamientos, de la NIC 39. Se añaden los párrafos 24I, 24J Información a revelar adicional relacionada con la reforma de la tasa de interés de referencia, 44GG y 44HH Fecha de vigencia y transición, y se añaden nuevos encabezamientos, de la NIIF 7. Se añaden los párrafos 20R y 20S Cambios en la base para la determinación de los flujos de efectivo contractuales como resultado de la reforma de la tasa de interés de referencia, y los párrafos 50 y 51 Fecha de vigencia y transición, y se añaden nuevos encabezamientos, de la NIIF 4. Se modifican los párrafos 104 a 106 Excepción temporal que surge de la reforma de la tasa de interés de referencia, y se añaden los párrafos C20C y C20D Reforma de la tasa de interés de referencia fase 2, de la NIIF 16.

Caracol Televisión S.A.

Notas a los Estados Financieros Intermedios Separados Condensados

Norma de información financiera	Tema de la norma o enmienda	Detalle
		Se permite su aplicación anticipada.
NIIF 3 – Combinaciones de negocios.	Modificaciones por referencia al marco conceptual.	<p>Se realizan modificaciones a las referencias para alinearlas con el marco conceptual emitido por IASB en 2018 e incorporados a nuestra legislación, en tal sentido los activos identificables adquiridos y los pasivos asumidos en una combinación de negocios, en la fecha de transacción, corresponderán con aquellos que cumplan la definición de activos y pasivos descrita en el marco conceptual5.</p> <p>Se incorporan los párrafos 21A, 21B y 21C respecto de las excepciones al principio de reconocimiento para pasivos y pasivos contingentes dentro del alcance de la NIC 37 y la CINIIF 21.</p> <p>Se incorpora el párrafo 23A para definir un activo contingente, y aclarar que la adquiriente en una combinación de negocios no reconocerá un activo contingente en la fecha de adquisición.</p> <p>Se permite su aplicación anticipada. Cualquier efecto sobre su aplicación se realizará de forma prospectiva.</p>
NIC 16 – Propiedades, planta y equipo.	Se modifica en relación con productos obtenidos antes del uso previsto.	<p>La modificación trata sobre los costos atribuibles directamente a la adquisición del activo (que hacen parte del elemento de PPYE) y se refieren a “los costos de comprobación de que el activo funciona adecuadamente (es decir, si el desempeño técnico y físico del activo es tal que puede usarse en la producción o el suministro de bienes o servicios, para arrendar a terceros o para propósitos administrativos)”.</p> <p>El párrafo 20A expresa que la producción de inventarios, mientras el elemento de PPYE se encuentra en las condiciones previstas por la gerencia, al momento de venderse, afectará el resultado del período, junto con su costo correspondiente.</p> <p>Se permite su aplicación anticipada.</p> <p>Cualquier efecto sobre su aplicación se realizará de forma retroactiva, pero solo a los elementos de PPYE que son llevados al lugar y condiciones necesarias para que puedan operar de la forma prevista por la gerencia a partir del comienzo del primer período presentado en los estados financieros en los que la entidad aplique por primera vez las modificaciones. Se reconocerá el efecto acumulado de la aplicación inicial de las modificaciones como un ajuste al saldo de apertura de las ganancias acumuladas (u otro componente de patrimonio según proceda) al comienzo del primer período presentado.</p>
NIC 37 – Provisiones, pasivos contingentes y activos contingentes.	Contratos Onerosos — Costo del Cumplimiento de un Contrato.	<p>Se aclara que el costo del cumplimiento de un contrato comprende los costos directamente relacionados con el contrato (los costos de mano de obra directa y materiales, y la asignación de costos relacionados directamente con el contrato).</p> <p>Se permite su aplicación anticipada.</p>

Caracol Televisión S.A.

Notas a los Estados Financieros Intermedios Separados Condensados

Norma de información financiera	Tema de la norma o enmienda	Detalle
		El efecto de la aplicación de la enmienda no reexpresará la información comparativa. En su lugar, se reconocerá el efecto acumulado de la aplicación inicial de las modificaciones como un ajuste al saldo de apertura de las ganancias acumuladas u otro componente del patrimonio, según proceda, en la fecha de aplicación inicial.
Mejoras Anuales a las Normas NIIF 2018–2020	Modificaciones a la NIIF 1 - Adopción por primera vez de las Normas Internacionales de Información Financiera, NIIF 9 - Instrumentos financieros y NIC 41 – Agricultura.	<p>Modificación a la NIIF 1. Subsidiaria que adopta por primera vez las NIIF. Se adiciona el párrafo D13A de la NIIF 1, incorporando una exención sobre las subsidiarias que adopten la NIIF por primera vez y tome como saldos en estado de situación financiera de apertura los importes en libros incluidos en los estados financieros de la controladora (literal a del párrafo D16 de NIIF 1) para que pueda medir las diferencias en cambio por conversión acumuladas por el importe en libros de dicha partida en los estados financieros consolidados de la controladora (también aplica a asociadas y negocios conjuntos).</p> <p>Modificación a la NIIF 9. Comisiones en la “prueba del 10%” respecto de la baja en cuenta de pasivos financieros. Se adiciona un texto al párrafo B3.3.6 y de adiciona el B3.3.6A, es especial para aclarar el reconocimiento de las comisiones pagadas (al resultado si se trata de una cancelación del pasivo, o como menor valor del pasivo si no se trata como una cancelación).</p> <p>Modificación a la NIC 41. Los impuestos en las mediciones a valor razonable. Se elimina la frase “ni flujos por impuestos” del párrafo 22 de NIC 41, la razón de lo anterior se debe a que “antes de Mejoras Anuales a las Normas NIIF 2018-2020, la NIC 41 había requerido que una entidad utilizase los flujos de efectivo antes de impuestos al medir el valor razonable, pero no requería el uso de una tasa de descuento antes de impuestos para descontar esos flujos de efectivo”. De esta forma se alinean los requerimientos de la NIC 41 con los de la NIIF 13.</p> <p>Se permite su aplicación anticipada.</p>
NIC 1 – Presentación de estados financieros.	Se realizan modificaciones relacionadas con las clasificaciones de pasivos como corrientes o no corrientes.	<p>Dicha enmienda fue emitida en enero de 2020 y posteriormente modificada en julio de 2020.</p> <p>Modifica el requerimiento para clasificar un pasivo como corriente, al establecer que un pasivo se clasifica como corriente cuando “no tiene el derecho al final del período sobre el que se informa de aplazar la liquidación del pasivo durante, al menos, los doce meses siguientes a la fecha del período sobre el que se informa”.</p> <p>Aclara en el adicionado párrafo 72A que “el derecho de una entidad a diferir la liquidación de un pasivo por al menos doce meses después del período sobre el que se informa debe ser sustancial y, como ilustran los párrafos 73 a 75, debe existir al final del período sobre el que se informa”.</p> <p>Se permite su aplicación anticipada. El efecto de la aplicación sobre la información comparativa se realizará de forma retroactiva.</p>
Ampliación de la Exención Temporal de la Aplicación		Se modifican los párrafos 20A, 20J y 20O de la NIIF 4, para permitir la

Caracol Televisión S.A.

Notas a los Estados Financieros Intermedios Separados Condensados

Norma de información financiera	Tema de la norma o enmienda	Detalle
de la NIIF 9 - Instrumentos financieros	Modificaciones a la NIIF 4 – Contratos de seguro	exención temporal que permite, pero no requiere, que la aseguradora aplique la NIC 39 Instrumentos Financieros: Reconocimiento y Medición en lugar de la NIIF 9 para los períodos anuales que comiencen antes del 1 de enero de 2023 (debido a que a partir de dicha fecha existe un nuevo requerimiento internacional contenido en la NIIF 17).

Nota 5. Reclasificaciones en los Estados Financieros Intermedios Separados Condensados

Algunas de las cifras al 31 de diciembre de 2021 y 30 de junio de 2021, de los estados financieros intermedios separados condensados como de sus notas explicativas, han sido reclasificadas para efectos comparativos con las cifras al 30 de junio de 2022. Lo anterior tiene efecto en el capital de trabajo a 31 de diciembre de 2021 de \$10,230,517.

Nota 6. Efectivo y Equivalentes de Efectivo

El efectivo y equivalentes de efectivo al 30 de junio de 2022 y 31 de diciembre de 2021 comprende lo siguiente:

	30 de junio de 2022 (No auditado)	31 de diciembre de 2021 (Auditado)
Bancos	\$ 80,663,588	\$ 130,306,049
Cuentas de ahorro	42,853,076	46,182,777
Derechos fiduciarios	13,791,594	15,879,685
Fondos	419,533	344,405
Títulos devolución de impuestos nacionales (TIDIS)	270	4,039
Total, efectivo y equivalentes de efectivo	<u>\$ 137,728,061</u>	<u>\$ 192,716,955</u>

Caracol Televisión S.A.

Notas a los Estados Financieros Intermedios Separados Condensados

Nota 7. Deudores Comerciales y otras Cuentas por Cobrar, Neto

Los deudores comerciales y otras cuentas por cobrar, neto al 30 de junio de 2022 y 31 de diciembre de 2021 comprenden lo siguiente:

	30 de junio de 2022 (No auditado)	31 de diciembre de 2021 (Auditado)
Clientes	\$ 176,370,631	\$ 195,793,507
Deudores varios	9,765,455	9,744,205
Activos por impuestos corrientes	5,043,457	5,722,941
Cuentas por cobrar a trabajadores	4,581,634	4,583,770
Deudas de difícil cobro	2,473,626	2,694,944
Reclamaciones	324,360	140,208
Provisiones	(7,318,125)	(7,458,043)
Total, deudores comerciales y otras cuentas por cobrar, neto	<u>\$ 191,241,038</u>	<u>\$ 211,221,532</u>
Deudores comerciales y otras cuentas por cobrar, neto – Corriente	<u>\$ 186,283,200</u>	<u>\$ 206,268,626</u>
Deudores comerciales y otras cuentas por cobrar, neto – No corriente	<u>\$ 4,957,838</u>	<u>\$ 4,952,906</u>

Caracol Televisión S.A.

Notas a los Estados Financieros Intermedios Separados Condensados

Nota 8. Saldos con Partes Relacionadas

Los saldos con partes relacionadas al 30 de junio de 2022 y 31 de diciembre de 2021 y las operaciones con partes relacionadas al 30 de junio de 2022 y 2021, comprenden lo siguiente:

Compañía	País	Al 30 de junio de 2022 (No auditado)				Al 31 de diciembre de 2021 (Auditado)				Al 30 de junio de 2021 (No auditado)	
		Cuentas por Cobrar	Cuentas por Pagar	Ingresos	Gastos	Cuentas por Cobrar	Cuentas por Pagar	Ingresos	Gastos	Ingresos	Gastos
Controladora: Invernac & Cia SAS	Colombia	\$ —	\$ —	\$ —	\$ 9,688	\$ —	\$ —	\$ —	\$ —	\$ —	\$ 2,759
Accionista: Valorem SAS	Colombia	35,545	70,100	59,870	355,560	—	70,100	37,825	388,416		
Asociadas: Equipamientos Urbanos S.A.	Colombia	1,023,321	28,802	42,062	25,822	1,000,000	—	—	—		
Operaciones conjuntas: Consortio Canales Privados (Negocio Conjunto)	Colombia	1,448,105	—	237,954	9,797,384	1,698,477	—	14,450	8,517,967		
Medios y servicios integrados	Colombia	—	77,918	—	469,564	33,092	90,624	—	356,613		
Subsidiarias y relacionadas: Canal Clima SAS	Colombia	—	1,415	—	7,790	—	1,339	—	7,440		
Caracol America Productions	USA	565,464	8,092	—	729,983	545,419	180	—	652,477		
Caracol TV Inc.	USA	—	7,754,528	6,095,419	8,545,822	—	5,653,682	6,144,110	6,402,463		
Caracol Estudios México S. de R.L. de C.V.	México	6,553,624	—	—	29,195,961	6,232,028	4,430,842	—	—		
Cine Colombia SAS	Colombia	72,818	260,093	31,784	745,020	87,428	1,314,845	40,219	560		
Cnext SAS	Colombia	5,069	—	—	—	—	—	—	—		
Cía de Distribución y Transporte S.A. - Ditransa	Colombia	—	—	3,800	—	—	—	—	—		
Comunican S.A.	Colombia	2,108,872	86,674	849,167	382,881	2,064,249	211,469	821,473	315,007		
Famosa SAS	Colombia	1,299,184	54,916	162,000	11,970	1,298,969	51,994	162,000	8,356		
Inversiones Cromos S.A.	Colombia	871,042	841	34,745	4,333	859,738	787	34,867	2,280		
Radial Bogotá SAS	Colombia	—	914,008	744,975	2,666	—	648,094	627,493	—		
Refonergy Bitá SAS E.S.P.	Colombia	—	—	—	—	4,165	—	—	—		
Stock Models SAS	Colombia	5,043	8,050	27,436	46,500	297	920	26,758	37,540		
D1 SAS	Colombia	1,729,354	—	3,911,286	—	2,777,088	—	1,251,143	4,020		
ElH Inc.	Panamá	—	—	—	—	—	—	—	1,255,600		
Gabes S. A.	Panamá	—	—	—	—	—	—	—	4,940,313		
		\$ 15,717,441	\$ 9,265,437	\$ 12,200,498	\$ 50,330,944	\$ 16,600,950	\$ 12,474,876	\$ 9,160,338	\$ 22,891,811		

Caracol Televisión S.A.

Notas a los Estados Financieros Intermedios Separados Condensados

Al 30 de junio de 2022 y 31 de diciembre de 2021, la Compañía tiene reconocido los siguientes derechos de uso por contratos de arrendamiento con partes relacionadas:

Al 30 de junio de 2022 (No auditado)						
Compañía	País	Activos por derechos de uso	Pasivos por derechos de uso	Gasto por depreciación	Gasto por intereses	Otros gastos (1)
Famosa SAS	Colombia	\$ 312,125	\$ 316,263	\$ 272,348	\$ 12,159	\$ –
Radial Bogotá SAS	Colombia	933,692	948,983	933,692	47,482	–
Caracol América Production LLC.	Estados Unidos	81,014	85,236	16,203	2,854	378,215
Saldo al 30 de junio de 2022		\$ 1,326,831	\$ 1,350,482	\$ 1,222,243	\$ 62,495	\$ 378,215

Al 31 de diciembre de 2021 (Auditado)						
Compañía	País	Activos por derechos de uso	Pasivos por derechos de uso	Gasto por depreciación	Gasto por intereses	Otros gastos (1)
Famosa SAS	Colombia	\$ 49,401	\$ 43,464	\$ 470,468	\$ 19,867	\$ –
Radial Bogotá SAS	Colombia	–	–	1,643,500	60,958	–
Caracol América Production LLC.	Estados Unidos	–	–	34,340	1,082	725,258
Saldo al 31 de diciembre de 2021		\$ 49,401	\$ 43,464	\$ 2,148,308	\$ 81,907	\$ 725,258

(1) Corresponde a gastos relacionados con arrendamientos de corto plazo.

Nota 9. Inventarios

Los inventarios al 30 de junio de 2022 y 31 de diciembre de 2021 comprenden lo siguiente:

	30 de junio de 2022 (No auditado)	31 de diciembre de 2021 (Auditado)
Producciones terminadas	\$ 270,902,538	\$ 227,598,175
Producciones adquiridas	2,913,655	4,575,393
Materiales y repuestos	2,505,770	2,464,123
Inventarios en tránsito	330,873	686,917
Total, Inventarios	\$ 276,652,836	\$ 235,324,608
Inventarios – Corriente	\$ 272,902,104	\$ 231,590,856
Inventarios - No corriente	\$ 3,750,732	\$ 3,733,752

Caracol Televisión S.A.

Notas a los Estados Financieros Intermedios Separados Condensados

Nota 10. Otros Activos

Los otros activos al 30 de junio de 2022 y 31 de diciembre de 2021 comprenden lo siguiente:

	30 de junio de 2022 (No auditado)	31 de diciembre de 2021 (Auditado)
Derechos de transmisión y programación	\$ 12,587,699	\$ 10,230,517
Gastos pagados por anticipado	7,757,242	6,465,883
Inversiones - Instrumento financiero	3,038,737	3,038,737
Beneficios empleados	644,500	735,999
Instrumentos derivados	137,583	-
Bienes de arte y cultura	99,397	99,397
Cuentas en participación	-	1,790,000
Total, otros activos	<u>\$ 24,265,158</u>	<u>\$ 22,360,533</u>
Otros activos - Corriente	<u>\$ 20,405,376</u>	<u>\$ 18,390,056</u>
Otros activos - No corriente	<u>\$ 3,859,782</u>	<u>\$ 3,970,477</u>

Caracol Televisión S.A.

Notas a los Estados Financieros Intermedios Separados Condensados

Nota 11. Inversiones en Subsidiarias, Asociadas y Negocios Conjuntos

Al 30 de junio de 2022 y 31 de diciembre de 2021, la Compañía tenía las siguientes inversiones en negocios conjuntos, subsidiarias y asociadas reconocidas por el método de participación patrimonial:

			Al 30 de junio de 2022 (No auditado)		Al 31 de diciembre de 2021 (Auditado)	
Entidad	País	Método de Evaluación	Porcentaje de Participación	Saldo	Porcentaje de Participación	Saldo
Subsidiarias:						
Radial Bogotá SAS	Colombia	Método de participación	94,90%	\$ 28,629,460	94,90%	\$ 28,015,717
Caracol TV América Corp.	Estados Unidos	Método de participación	100%	27,641,317	100%	26,483,476
Famosa SAS	Colombia	Método de participación	100%	2,987,374	100%	2,900,500
Caracol Estudios México S. de R.L. de C.V.	México	Método de participación	90%	2,686,775	90%	1,097,988
CNEXT SAS	Colombia	Método de participación	100%	1,187,264	100%	1,623,525
Stock Models SAS	Colombia	Método de participación	100%	884,139	100%	532,112
Negocios conjuntos:						
Medios y Servicios Integrados Ltda.	Colombia	Método de participación	50%	916,850	50%	1,202,986
Asociadas:						
Equipamientos Urbanos S.A.	Colombia	Método de participación	25%	19,363,597	25%	18,750,000
Total, inversiones en Subsidiarias, Asociadas y Negocios Conjuntos				\$ 84,296,776	\$	80,606,304

Caracol Televisión S.A.

Notas a los Estados Financieros Intermedios Separados Condensados

Nota 12. Propiedades, Planta y Equipo, Neto

El movimiento de las propiedades, planta y equipo, neto al 30 de junio de 2022 (No auditado) y 31 de diciembre de 2021 (Auditado) es el siguiente:

	Terrenos	Construcciones en Curso	Construcciones y Edificaciones	Equipo Técnico	Muebles y Enseres	Equipo de Oficina	Equipo de Cómputo	Equipo de Telecomunicaciones	Equipo de Transporte	En Tránsito	Total
Costo:											
31 de diciembre de 2020	\$ 69,579,178	\$ 8,765	\$ 137,693,238	\$ 208,948,483	\$ 4,211,207	\$ 6,024,098	\$ 15,731,666	\$ 175,021,765	\$ 9,732,294	\$ —	\$ 626,950,694
Adiciones	21,382	411,323	—	1,723,795	139,158	96,480	832,344	112,853	—	7,090,994	10,428,329
Deterioro	—	—	—	26,607	—	—	—	1,380	—	—	27,987
Retiros	—	(221,930)	(375,949)	(5,288,211)	—	(48,635)	(10,400)	(459,749)	(296,499)	—	(6,701,373)
Traslados	6,118	(198,158)	—	6,682,399	—	—	39,374	409,253	152,008	(7,090,994)	—
31 de diciembre de 2021	\$ 69,606,678	\$ —	\$ 137,317,289	\$ 212,093,073	\$ 4,350,365	\$ 6,071,943	\$ 16,592,984	\$ 175,085,502	\$ 9,587,803	\$ —	\$ 630,705,637
Adiciones	—	—	—	1,841,351	17,826	110,045	475,832	7,013	5,343	2,052,040	4,509,450
Deterioro	—	—	—	12,498	—	—	—	678	—	—	13,176
Retiros	—	—	—	(15,706)	—	—	—	(108,059)	—	—	(123,765)
Traslados	—	—	—	777,046	—	275,107	—	—	—	(1,052,153)	—
30 de junio de 2022	\$ 69,606,678	\$ —	\$ 137,317,289	\$ 214,708,262	\$ 4,368,191	\$ 6,457,095	\$ 17,068,816	\$ 174,985,134	\$ 9,593,146	\$ 999,887	\$ 635,104,498
Depreciación:											
31 de diciembre de 2020	\$ —	\$ —	\$ (12,286,937)	\$ (109,675,496)	\$ (2,671,874)	\$ (3,380,286)	\$ (10,561,972)	\$ (47,623,741)	\$ (5,466,393)	\$ —	\$ (191,666,699)
Gasto por depreciación	—	—	(1,996,539)	(18,913,389)	(310,328)	(473,043)	(1,909,092)	(7,630,827)	(999,708)	—	(32,232,926)
Retiros	—	—	22,450	5,170,621	—	13,537	10,317	210,187	213,527	—	5,640,639
Deterioro	—	—	—	(26,607)	—	—	—	(1,380)	—	—	(27,987)
31 de diciembre de 2021	\$ —	\$ —	\$ (14,261,026)	\$ (123,444,871)	\$ (2,982,202)	\$ (3,839,792)	\$ (12,460,747)	\$ (55,045,761)	\$ (6,252,574)	\$ —	\$ (218,286,973)
Gasto por depreciación	—	—	(997,371)	(9,261,999)	(146,215)	(221,560)	(826,166)	(3,786,713)	(432,158)	—	(15,672,182)
Retiros	—	—	—	9,133	—	—	—	57,681	—	—	66,814
Deterioro	—	—	—	(12,498)	—	—	—	(678)	—	—	(13,176)
30 de junio de 2022	\$ —	\$ —	\$ (15,258,397)	\$ (132,710,235)	\$ (3,128,417)	\$ (4,061,352)	\$ (13,286,913)	\$ (58,775,471)	\$ (6,684,732)	\$ —	\$ (233,905,517)
Valor neto en libros:											
31 de diciembre de 2021	\$ 69,606,678	—	\$ 123,056,263	\$ 88,648,202	\$ 1,368,163	\$ 2,232,151	\$ 4,132,237	\$ 120,039,741	\$ 3,335,229	\$ —	\$ 412,418,664
30 de junio de 2022	\$ 69,606,678	—	\$ 122,058,892	\$ 81,998,027	\$ 1,239,774	\$ 2,395,743	\$ 3,781,903	\$ 116,209,663	\$ 2,908,414	\$ 999,887	\$ 401,198,981

Caracol Televisión S.A.

Notas a los Estados Financieros Intermedios Separados Condensados

Nota 13. Derechos de Uso

- a) El movimiento de derechos de uso al 30 de junio de 2022 (No auditado) y 31 de diciembre de 2021 (Auditado) es el siguiente:

	Terrenos	Construcciones y Edificaciones	Equipo de Telecomunicaciones	Total
Costo				
31 de diciembre de 2020	\$ 402,741	\$ 4,954,409	\$ 20,578,940	\$ 25,936,090
Adiciones	70,272	638,280	3,865,683	4,574,235
Retiros	—	(192,251)	—	(192,251)
31 de diciembre de 2021	\$ 473,013	\$ 5,400,438	\$ 24,444,623	\$ 30,318,074
Adiciones	31,982	585,282	3,086,901	3,704,165
Retiros	(325,277)	(4,209,435)	(16,392,900)	(20,927,612)
30 de junio de 2022	\$ 179,718	\$ 1,776,285	\$ 11,138,624	\$ 13,094,627
Depreciación				
31 de diciembre de 2020	\$ (261,917)	\$ (3,095,657)	\$ (12,655,082)	\$ (16,012,656)
Gasto por depreciación	(149,357)	(1,850,923)	(7,606,999)	(9,607,279)
Retiros	—	154,636	—	154,636
31 de diciembre de 2021	\$ (411,274)	\$ (4,791,944)	\$ (20,262,081)	\$ (25,465,299)
Gasto por depreciación	(66,544)	(538,148)	(2,720,346)	(3,325,038)
Retiros	325,277	4,209,435	16,392,901	20,927,613
30 de junio de 2022	\$ (152,541)	\$ (1,120,657)	\$ (6,589,526)	\$ (7,862,724)
Valor neto en libros				
31 de diciembre de 2021	\$ 61,739	\$ 608,494	\$ 4,182,542	\$ 4,852,775
30 de junio de 2022	\$ 27,177	\$ 655,628	\$ 4,549,098	\$ 5,231,903

- b) Los pasivos por derechos de uso al 30 de junio de 2022 y 31 de diciembre de 2021 comprenden lo siguiente:

	30 de junio de 2022 (No auditado)	31 de diciembre de 2021 (Auditado)
Terrenos	61,950	\$ 96,800
Construcciones y edificaciones	960,171	1,179,776
Equipo de telecomunicaciones	4,790,008	5,379,980
Total, pasivos por derechos de uso	\$ 5,812,129	6,656,556
Pasivos por derechos de uso - Corriente	\$ 3,453,206	\$ 4,121,723
Pasivos por derechos de uso – No corriente	\$ 2,358,923	\$ 2,534,833

Caracol Televisión S.A.

Notas a los Estados Financieros Intermedios Separados Condensados

- c) Los gastos por intereses por derechos de uso al 30 de junio de 2022 y 2021 comprenden lo siguiente:

	Por el periodo de seis meses terminados el 30 de junio de	
	2022	2021
	(No auditado)	
Terrenos	3,165	\$ 3,554
Construcciones y edificaciones	43,192	56,151
Equipo de telecomunicaciones	202,022	232,326
Total, gastos por intereses – Derechos de uso	248,379	\$ 292,031

Nota 14. Activos Intangibles, Neto

El movimiento de los activos intangibles al 30 de junio de 2022 (No auditado) y 31 de diciembre de 2021 (Auditado), es el siguiente:

	Licencia de Concesión	Frecuencias	Licencias de Software	Total
Costo:				
31 de diciembre de 2020	\$ 130,087,138	\$ 1,256,436	\$ 5,722,689	\$ 137,066,263
Adiciones	-	-	5,718,044	5,718,044
Traslados	-	-	(5,029,276)	(5,029,276)
31 de diciembre de 2021	\$ 130,087,138	\$ 1,256,436	\$ 6,411,457	\$ 137,755,031
Adiciones	-	-	621,259	621,259
Traslados	-	(1,256,436)	(1,054,854)	(2,311,290)
30 de junio de 2022	\$ 130,087,138	\$ -	5,977,862	136,065,000
Amortización:				
31 de diciembre de 2020	\$ (26,017,426)	\$ (1,122,774)	\$ (2,232,232)	\$ (29,372,432)
Amortización	(13,008,715)	(133,662)	(4,889,801)	(18,032,178)
Traslados	-	-	5,029,276	5,029,276
31 de diciembre de 2021	\$ (39,026,141)	\$ (1,256,436)	\$ (2,092,757)	\$ (42,375,334)
Amortización	(6,504,357)	-	(2,769,180)	(9,273,537)
Traslados	-	1,256,436	1,054,854	2,311,290
30 de junio de 2022	(45,530,498)	\$ -	(3,807,083)	(49,337,581)
Valor neto en libros:				
31 de diciembre de 2021	\$ 91,060,997	\$ -	\$ 4,318,700	\$ 95,379,697
30 de junio de 2022	\$ 84,556,640	\$ -	\$ 2,170,779	\$ 86,727,419

Caracol Televisión S.A.

Notas a los Estados Financieros Intermedios Separados Condensados

Nota 15. Obligaciones Financieras

Las obligaciones financieras al 30 de junio de 2022 y 31 de diciembre de 2021, comprenden lo siguiente:

	Tasa de Interés	Fecha de vencimiento	30 de junio de 2022 (No auditado)	31 de diciembre de 2021 (Auditado)
Banco de Bogotá	8.06% E.A.	2024	\$ 100,000,000	\$ 100,000,000
Banco Colpatría (1)	7.59% E.A.	2024	68,000,000	68,000,000
Intereses por pagar			2,748,358	1,614,872
Total, obligaciones financieras			<u>\$ 170,748,358</u>	<u>\$ 169,614,872</u>
Obligaciones financieras - Corriente			\$ 2,748,358	\$ 1,614,872
Obligaciones financieras - No corriente			<u>\$ 168,000,000</u>	<u>\$ 168,000,000</u>

(1) La obligación financiera con Banco Colpatría tiene un covenant, el cual establece que se debe mantener un índice de deuda neta / EBITDA (12 meses) menor o igual a 3,5 x (tres puntos cinco veces). Al 30 de junio de 2022 y 31 de diciembre de 2021 cumplen con lo establecido.

Nota 16. Cuentas por pagar comerciales y otras cuentas por pagar

Los proveedores y cuentas por pagar al 30 de junio de 2022 y 31 de diciembre de 2021, comprenden lo siguiente:

	30 de junio de 2022 (No auditado)	31 de diciembre de 2021 (Auditado)
Costos y gastos por pagar	\$ 117,336,834	\$ 159,956,636
Proveedores del exterior	17,679,498	16,491,947
Acreedores varios	16,095,259	227,944
Regalías por pagar	4,927,016	9,386,872
Retención en la fuente	3,380,155	5,077,229
Impuesto a las ventas retenido	2,847,120	4,436,983
Proveedores nacionales	2,547,586	2,431,129
Impuesto de Industria y comercio retenido	261,922	255,383
Total, cuentas por pagar comerciales y otras cuentas por pagar	<u>\$ 165,075,390</u>	<u>\$ 198,264,123</u>
Cuentas por pagar comerciales y otras cuentas por pagar - Corriente	\$ 110,600,586	\$ 143,789,319
Cuentas por pagar comerciales y otras cuentas por pagar - No corriente	<u>\$ 54,474,804</u>	<u>\$ 54,474,804</u>

Caracol Televisión S.A.

Notas a los Estados Financieros Intermedios Separados Condensados

Nota 17. Beneficios a Empleados

Los beneficios a empleados al 30 de junio de 2022 y 31 de diciembre de 2021, comprenden lo siguiente:

	30 de junio de 2022 (No auditado)	31 de diciembre de 2021 (Auditado)
Vacaciones consolidadas	\$ 5,667,337	\$ 4,920,068
Prestaciones extralegales	3,821,911	3,499,149
Retenciones y aportes de nómina	3,229,083	3,370,782
Cesantías consolidadas	2,511,933	4,597,892
Intereses sobre cesantías	147,942	541,737
Salarios por pagar	1,580	-
Total, beneficios a empleados - Corriente	<u>\$ 15,379,786</u>	<u>\$ 16,929,628</u>
Prima de antigüedad	\$ 5,955,479	\$ 5,462,391
Pensiones de jubilación	1,275,584	1,313,909
Total, beneficios a empleados – No corriente	<u>\$ 7,231,063</u>	<u>\$ 6,776,300</u>

Nota 18. Impuestos por Pagar

Los impuestos por pagar al 30 de junio de 2022 y 31 de diciembre de 2021, comprenden lo siguiente:

	30 de junio de 2022 (No auditado)	31 de diciembre de 2021 (Auditado)
Impuesto de renta y complementarios	\$ 15,176,493	\$ 12,552,687
Impuesto a las ventas por pagar	12,708,767	9,106,956
Industria y comercio por pagar	368,958	588,332
Impuesto al azar y juegos	14,500	12,320
Total, impuestos por pagar	<u>\$ 28,268,718</u>	<u>\$ 22,260,295</u>

Nota 19. Provisiones

Las provisiones al 30 de junio de 2022 y 31 de diciembre de 2021 comprenden lo siguiente:

	30 de junio de 2022 (No auditado)	31 de diciembre de 2021 (Auditado)
Comisión agencias	\$ 16,194,160	\$ 30,992,987
Para contingencias	6,203,986	6,378,166
Provisión para obligaciones fiscales	1,446,795	1,446,795
Total, provisiones	<u>\$ 23,844,941</u>	<u>\$ 38,817,948</u>

Caracol Televisión S.A.

Notas a los Estados Financieros Intermedios Separados Condensados

Nota 20. Patrimonio

i) Capital

El capital autorizado está conformado por 1,000,000,000 de acciones comunes, de valor nominal \$14 pesos cada una; a 30 de junio de 2022 y 31 de diciembre de 2021 se encuentran suscritas y pagadas 635,400,749.

El 100% de las acciones de la Compañía se cotizan públicamente en la bolsa de valores de Colombia, las cuales son de baja bursatilidad.

ii) Superávit de Capital

El superávit de capital está conformado por prima en colocación de acciones.

iii) Reserva Legal

La Compañía está obligada a apropiar como reserva legal el 10% de sus utilidades netas anuales, hasta que el saldo de la reserva sea equivalente como mínimo al 50% del capital suscrito, La reserva no es distribuible antes de la liquidación de la Compañía, pero puede utilizarse para absorber o reducir pérdidas. Son de libre disponibilidad por la Asamblea General de Accionistas las apropiaciones hechas en exceso del 50% antes mencionado.

iv) Reservas Ocasionales

Las reservas ocasionales se apropian directamente de las ganancias acumuladas y pueden considerarse como reservas de libre disponibilidad por parte de la Asamblea General de Accionistas.

v) Distribución de Utilidades

El 30 de marzo de 2022, mediante Acta No, 74 de la Asamblea General de Accionistas, se decretó el reparto de utilidades por \$101,664,120 a razón de \$160 por acción (en pesos), que fueron pagadas en marzo de 2022. Las utilidades distribuidas corresponden a \$76,786,830 del resultado de 2021, y \$24,877,290 de reservas apropiadas en ejercicios anteriores.

El 23 de abril de 2021, mediante Acta No, 73 de la Asamblea General de Accionistas se decretó que las utilidades correspondientes al año 2020, por valor de \$21,643,723, sean trasladadas a reservas.

vi) Utilidades Retenidas por Adopción por Primera Vez

Corresponden a las utilidades o pérdidas producto de los ajustes realizados por la Compañía para reexpresar el estado de situación financiera al 1 de enero de 2014 con los PCGA locales a NIIF.

Caracol Televisión S.A.

Notas a los Estados Financieros Intermedios Separados Condensados

Nota 21. Ingresos por Actividades Ordinarias

Los ingresos por actividades ordinarias al 30 de junio de 2022 y 2021, comprenden lo siguiente:

	Por el periodo de seis meses terminados al 30 de junio de	
	2022	2021
	(No auditado)	
Pauta publicitaria TV	\$ 320,425,282	\$ 264,896,091
Ventas y servicios internacionales	69,088,851	49,829,394
Servicios de televisión y otros negocios	26,923,720	18,259,308
Pauta publicitaria Radio	17,464,928	13,569,227
Pauta publicitaria otros medios	9,413,216	6,081,812
Cuentas en participación y aportes a coproducciones	2,149,976	5,741,903
Otros ingresos operacionales	932,889	878,921
Descuentos	(4,470,844)	(3,367,011)
Total, ingresos por actividades ordinarias	<u>\$ 441,928,018</u>	<u>\$ 355,889,645</u>

Nota 22. Costo de Ventas

El costo de ventas al 30 de junio de 2022 y 2021 comprende lo siguiente:

	Por el periodo de seis meses terminados al 30 de junio de	
	2022	2021
	(No auditado)	
Actividad de radio y televisión	\$ 191,403,689	\$ 164,050,263
Costos por depreciación	16,653,789	18,075,804
Costo red de transmisión (CCNP)	9,955,780	8,773,296
Frecuencias – ANTV	2,716,087	2,712,036
Cuentas en participación	2,300,061	426,951
Total, costo de ventas	<u>\$ 223,029,406</u>	<u>\$ 194,038,350</u>

Caracol Televisión S.A.

Notas a los Estados Financieros Intermedios Separados Condensados

Nota 23. Gastos de Administración

Los gastos de administración al 30 de junio de 2022 y 2021, comprenden lo siguiente:

	Por el periodo de seis meses terminados al 30 de junio de	
	2022	2021
	(No auditado)	
Gastos por beneficios a empleados	\$ 13,221,033	\$ 11,433,787
Honorarios	11,772,936	10,189,057
Amortizaciones	7,170,443	7,269,832
Contribuciones y afiliaciones	5,307,883	2,122,388
Impuestos	4,257,931	3,449,308
Depreciaciones	2,309,690	2,409,963
Servicios	2,115,078	1,448,875
Mantenimiento y reparaciones	1,342,128	1,220,466
Seguros	860,248	626,839
Diversos	639,542	343,515
Gastos de viaje	434,175	93,544
Adecuación e instalación	71,886	156,454
Arrendamientos	64,392	27,993
Gastos legales	31,805	30,538
Provisiones Deudores	(138,885)	(2,467,511)
Total, gastos de administración	<u>\$ 49,460,285</u>	<u>\$ 38,355,048</u>

Caracol Televisión S.A.

Notas a los Estados Financieros Intermedios Separados Condensados

Nota 24. Gastos de Ventas

Los gastos de ventas al 30 de junio de 2022 y 2021, comprenden lo siguiente:

	Por el periodo de seis meses terminados al 30 de junio de	
	2022	2021
	(No auditado)	
Comisiones	\$ 25,520,970	\$ 19,200,027
Gastos por beneficios a empleados	12,357,758	11,982,417
Impuestos	2,374,446	1,627,125
Servicios de publicidad	1,398,482	1,496,947
Servicios	1,575,032	1,302,702
Honorarios	1,147,773	1,725,796
Arrendamientos	922,757	40,316
Amortizaciones	460,315	395,577
Diversos	417,265	306,282
Gastos de viaje	292,606	7,273
Mantenimiento y reparaciones	274,807	241,065
Participación en ventas	222,814	202,169
Contribuciones y afiliaciones	59,936	43,787
Depreciaciones	33,740	55,871
Seguros	16,382	10,926
Gastos legales	5,077	2,912
Adecuación e instalación	9,123	2,883
Total, gastos de ventas	<u>\$ 47,089,283</u>	<u>\$ 38,644,075</u>

Nota 25. Otros Ingresos operativos

Los otros ingresos operativos al 30 de junio de 2022 y 2021, comprenden lo siguiente:

	Por el periodo de seis meses terminados al 30 de junio de	
	2022	2021
	(No auditado)	
Valorización propiedad de inversión	\$ 1,490,846	\$ -
Otras ventas	90,776	31,967
Diversos	58,710	1,081
Utilidad en venta de propiedad, planta y equipo	40,000	2,411
Indemnizaciones	30,253	388,514
Servicios	182	20,723
Utilidad en venta de derechos de uso	-	66,177
Multas y recargos	-	21,909
Total, otros ingresos operativos	<u>\$ 1,710,767</u>	<u>\$ 532,782</u>

Caracol Televisión S.A.

Notas a los Estados Financieros Intermedios Separados Condensados

Nota 26. Otros Gastos operativos

Los otros gastos operativos al 30 de junio de 2022 y 2021, comprenden lo siguiente:

	Por el periodo de seis meses terminados al 30 de junio de	
	2022	2021
	(No auditado)	
Donaciones	\$ 7,796,574	\$ 37,313
Impuestos asumidos	526,003	418,614
Multas sanciones y litigios	258,983	80,225
Pérdida en venta y retiro de bienes	56,953	56,266
Diversos	30,262	85
Pérdida en liquidación de inversiones	16,104	
Gastos extraordinarios	-	1,518
Total, otros gastos operativos	<u>\$ 8,684,879</u>	<u>\$ 594,021</u>

Nota 27. Ingresos Financieros

Los ingresos financieros al 30 de junio de 2022 y 2021, comprenden lo siguiente:

	Por el periodo de seis meses terminados al 30 de junio de	
	2022	2021
	(No auditado)	
Diferencia en cambio	\$ 13,067,566	\$ 5,369,349
Intereses	1,983,838	746,513
Financieros, derivados	947,918	4,996,940
Descuentos comerciales condicionados	235,749	4,304
Financieros, otros	-	2,876
Total, ingresos financieros	<u>\$ 16,235,071</u>	<u>\$ 11,119,982</u>

Caracol Televisión S.A.

Notas a los Estados Financieros Intermedios Separados Condensados

Nota 28. Gastos Financieros

Los gastos financieros al 30 de junio de 2022 y 2021, comprenden lo siguiente:

	Por el periodo de seis meses terminados al 30 de junio de	
	2022	2021
	(No auditado)	
Intereses	\$ 7,227,246	5,581,556
Diferencia en cambio	4,154,823	\$ 10,120,198
Intereses por arrendamientos derechos de uso	248,379	292,031
Financieros, derivados	370,664	122,083
Otros gastos financieros	125,464	94,493
Comisiones	101,416	75,338
Gastos bancarios	1	18
Total, gastos financieros	\$ 12,227,993	\$ 16,285,717

Nota 29. Medición a Valor Razonable

A continuación, se presentan los valores razonables de activos y pasivos financieros informados en los presentes estados financieros intermedios separados condensados al 30 de junio de 2022 y 31 de diciembre de 2021:

	Al 30 de junio de 2022	
	Valor en Libros	Valor Razonable
Activos financieros		
Efectivo y equivalentes a efectivo	\$ 137,728,061	\$ 137,728,061
Deudores comerciales y otras cuentas por cobrar, neto	186,197,581	186,842,081
Cuentas por cobrar a partes relacionadas	15,717,441	15,717,441
Activos por impuestos	5,043,457	5,043,457
Otros activos	3,176,320	3,176,320
	<u>\$ 347,862,860</u>	<u>\$ 348,507,360</u>
Pasivos financieros		
Obligaciones financieras	\$ 170,748,358	\$ 177,590,578
Pasivos por derechos de uso	5,812,129	5,812,129
Proveedores y cuentas por pagar	165,075,390	165,075,390
Cuentas por pagar a partes relacionadas	9,265,437	9,265,437
Pasivos por impuestos	84,606,691	84,606,691
Otros pasivos	20,788,547	20,788,547
	<u>\$ 456,296,552</u>	<u>\$ 463,138,772</u>

Caracol Televisión S.A.

Notas a los Estados Financieros Intermedios Separados Condensados

	Al 31 de diciembre de 2021	
	Valor en Libros	Valor Razonable
Activos financieros		
Efectivo y equivalentes a efectivo	\$ 192,716,955	\$ 192,716,955
Deudores comerciales y otras cuentas por cobrar, neto	205,498,591	206,234,590
Cuentas por pagar a partes relacionadas	16,600,950	16,600,950
Activos por impuestos	5,722,941	5,722,941
Otros activos	4,828,737	4,828,737
	<u>\$ 425,368,174</u>	<u>\$ 426,104,173</u>
Pasivos financieros		
Obligaciones financieras	\$ 169,614,872	\$ 177,499,302
Pasivos por derechos de uso	6,656,556	6,656,556
Proveedores y cuentas por pagar	198,264,123	198,264,123
Cuentas por pagar a partes relacionadas	12,474,876	12,474,876
Pasivos por impuestos	22,260,295	22,260,295
Otros pasivos	15,898,634	15,898,634
	<u>\$ 425,169,356</u>	<u>\$ 433,053,786</u>

Jerarquía del Valor Razonable

Las tablas a continuación analizan los activos y pasivos que se miden a valor razonable para efectos de registro o presentación con base en los métodos para su valoración, Los diferentes niveles de valor razonable se definen como siguen:

Nivel 1 - Se basan en precios cotizados (sin ajustes) en mercados activos para activos o pasivos idénticos a los que la Compañía tiene la capacidad de acceder en la fecha de medición.

Nivel 2- Se basan en datos, distintos a los precios cotizados incluidos dentro del Nivel 1, que son observables para el activo o pasivo, ya sea directa o indirectamente.

Nivel 3 - Se basan en datos que no son observables para el activo o pasivo.

La Compañía determina si han ocurrido transferencias entre los niveles en la jerarquía al reevaluar la categorización (con base en los datos de más bajo nivel que sean relevantes para la medición del valor razonable como un todo) al final de cada período de reporte.

La siguiente tabla muestra la jerarquía de valor razonable de los activos y pasivos de la Compañía al 30 de junio de 2022:

Descripción	Medición del valor Razonable Utilizando Datos Significativos Observables (Nivel 2)
Activos medidos a valor razonable	
Propiedades, planta y equipo revaluada	\$ 392,652,953
Propiedades de Inversión	11,649,556
Instrumentos derivados	137,583
Pasivos medidos a valor razonable	
Obligaciones financieras	177,590,578

Caracol Televisión S.A.

Notas a los Estados Financieros Intermedios Separados Condensados

La siguiente tabla muestra la jerarquía de valor razonable de los activos y pasivos de la Compañía al 31 de diciembre de 2021:

Descripción	Medición del valor Razonable Utilizando Datos Significativos Observables (Nivel 2)
Activos medidos a valor razonable	
Propiedades, planta y equipo revaluada	\$ 404,509,371
Propiedades de Inversión	11,649,556
Pasivos medidos a valor razonable	
Obligaciones financieras	177,499,302

Los valores razonables de activos y pasivos financieros se presentan por el monto al que se podría canjear el instrumento en una transacción corriente entre partes interesadas, en circunstancias que no sean una venta forzada o una liquidación.

La Administración ha determinado que el valor razonable del efectivo y los equivalentes del efectivo, cuentas por cobrar y cuentas por pagar se aproximan a su valor en libros, en gran parte, debido a los vencimientos a corto plazo de estos instrumentos.

Los valores razonables han sido determinados para fines de medición y/o de revelación con base en los siguientes métodos:

- (a) El valor razonable de las inversiones se determina con referencia a cotizaciones de las acciones observables en los mercados de valores si son entidades públicas, o con referencia al valor presente de los flujos futuros que han sido descontados utilizando una tasa de interés de mercado en la fecha de reporte.
- (b) El valor razonable de las obligaciones financieras para efectos de revelación se calcula con base en el valor presente de los flujos futuros de efectivo incluyendo capital e intereses descontados a la tasa de interés de mercado a la fecha de reporte.
- (c) La Compañía utiliza el modelo de revaluación para medir terrenos y edificios, Los valores razonables de estos activos se determinaron con base en los precios de mercados activos, ajustados por la diferencia en la naturaleza, localización o condición del activo específico, La Compañía contrató a peritos independientes acreditados para determinar estos valores razonables.

Caracol Televisión S.A.

Notas a los Estados Financieros Intermedios Separados Condensados

Nota 30. Contratos y Compromisos

Contratos

Al 30 de junio de 2022, la Compañía tiene celebrado un acuerdo con el Consorcio de Canales Privados de Televisión (CCNP), para llevar a cabo las siguientes funciones: a) coordinar el montaje y funcionamiento de la red de transmisión, b) ejercer el control técnico y jurídico de la codificación de comerciales y c) facturar y recaudar la cartera por la venta de pauta publicitaria.

Compromisos

Al 30 de junio de 2022 y 31 de diciembre de 2021 la Compañía tiene compromisos por derechos de programación y transmisión por un monto total de US\$5,139,776 y US\$2,880,261, respectivamente.

Nota 31. Eventos Subsecuentes

No se han presentado operaciones o hechos que ameriten una revelación a nivel cuantitativo o cualitativo después del 30 de junio de 2022

.

Caracol Televisión S. A.

Certificación de los Estados Financieros Intermedios Separados Condensados

Los suscritos Representante Legal y Contador Público bajo cuya responsabilidad se prepararon los estados financieros intermedios separados condensados, certificamos:

Que, para la emisión del estado separado condensado de situación financiera al 30 de junio de 2022, y de los estados separados condensados de resultados, otro resultado integral, estado de cambios en el patrimonio y estado de flujos de efectivo por el periodo de seis meses terminado en esa fecha, se han verificado previamente las afirmaciones contenidas en ellos.

**RUBEN DARIO
CARDENAS ORTIZ**

Firmado digitalmente por RUBEN
DARIO CARDENAS ORTIZ
Fecha: 2022.08.12 08:45:56
-05'00'

Rubén Darío Cárdenas Ortiz
Representante Legal

**LUZ NADIA
PEDREROS
ALVAREZ**

Firmado digitalmente
por LUZ NADIA
PEDREROS ALVAREZ
Fecha: 2022.08.12
08:58:58 -05'00'

Luz Nadia Pedreros Álvarez
Contadora Pública
T.P. 61235 – T