


## **Caracol Televisión S.A**

### **Certificación de los Estados Financieros Separados**

Los suscritos Representante Legal y Contador Público bajo cuya responsabilidad se prepararon los estados financieros, certificamos:

Que, para la emisión del estado de situación financiera al 31 de diciembre de 2020, y del estado de resultado del ejercicio y otro resultado integral, estado de cambios en el patrimonio y estado de flujos de efectivo por el año terminado en esa fecha, que conforme al reglamento se ponen a disposición de los accionistas y de terceros, se han verificado previamente las afirmaciones contenidas en ellos y las cifras tomadas fielmente de los libros.



Rubén Darío Cárdenas Ortiz  
Representante Legal  
(Véase certificación adjunta)



Luz Nadia Pedreros Álvarez  
Contador Público  
Tarjeta Profesional 61235-T

**ESTADOS FINANCIEROS SEPARADOS**

**Caracol Televisión S.A.**

**Año terminado al 31 de diciembre de 2020  
con Informe del Revisor Fiscal.**

## **Caracol Televisión S.A.**

### **Estados Financieros Separados**

Año terminado al 31 de diciembre de 2020.

## **Índice**

Informe del Revisor Fiscal.....	1
Estados Financieros	
Estados Separados de Situación Financiera .....	6
Estados Separados de Resultados .....	7
Estados Separados de Otros Resultados Integrales .....	8
Estados Separados de Cambios en el Patrimonio .....	9
Estados Separados de Flujos de Efectivo .....	10
Notas a los Estados Financieros Separados .....	11
Certificación de los Estados Financieros Separados .....	82



**Building a better  
working world**

## Informe del Revisor Fiscal

A la Asamblea de Accionistas de:  
Caracol Televisión S.A.

### Opinión

He auditado los estados financieros separados adjuntos de Caracol Televisión S.A., que comprenden el estado separado de situación financiera al 31 de diciembre de 2020 y los correspondientes estados separados de resultados, de resultados integrales, de cambios en el patrimonio y de flujos de efectivo por el año terminado en esa fecha, y el resumen de las políticas contables significativas y otras notas explicativas.

En mi opinión, los estados financieros separados adjuntos, tomados de los libros de contabilidad, presentan razonablemente, en todos sus aspectos de importancia, la situación financiera de la Compañía al 31 de diciembre de 2020, los resultados de sus operaciones y los flujos de efectivo por año terminado en esa fecha, de conformidad con las Normas de Contabilidad y de Información Financiera aceptadas en Colombia.

### Bases de la Opinión

He llevado a cabo mi auditoría de acuerdo con Normas Internacionales de Auditoría aceptadas en Colombia. Mis responsabilidades en cumplimiento de dichas normas se describen en la sección *Responsabilidades del Auditor en la Auditoría de los Estados Financieros Separados* de este informe. Soy independiente de la Compañía, de acuerdo con el Manual del Código de Ética para profesionales de la contabilidad, junto con los requisitos éticos relevantes para mi auditoría de estados financieros en Colombia, y he cumplido con las demás responsabilidades éticas aplicables. Considero que la evidencia de auditoría obtenida es suficiente y apropiada para fundamentar mi opinión.

### Asuntos Clave de Auditoría

Los asuntos clave de auditoría son aquellos asuntos que, según mi juicio profesional, fueron de mayor importancia en mi auditoría de los estados financieros separados adjuntos. Estos asuntos se abordaron en el contexto de mi auditoría de los estados financieros separados tomados en su conjunto, y al momento de fundamentar la opinión correspondiente, pero no para proporcionar una opinión separada sobre estos asuntos. Con base en lo anterior, a continuación, detallo la manera en la que cada asunto clave fue abordado durante mi auditoría.

He cumplido con las responsabilidades descritas en la sección *Responsabilidades del Auditor en la Auditoría de los Estados Financieros Separados* de mi informe, incluso en relación con estos asuntos. En consecuencia, mi auditoría incluyó la realización de los procedimientos diseñados para responder a los riesgos de incorrección material evaluados en los estados financieros separados. Los resultados de mis procedimientos de auditoría, incluidos los procedimientos realizados para abordar los asuntos que se mencionan a continuación, constituyen la base de mi opinión de auditoría sobre los estados financieros separados adjuntos.

**Ernst & Young Audit S.A.S.**  
Bogotá D.C.  
Carrera 11 No 98 - 07  
Edificio Pijao Green Office  
Tercer Piso  
Tel: +57 (1) 484 7000  
Fax: +57 (1) 484 7474

**Ernst & Young Audit S.A.S.**  
Medellín - Antioquia  
Carrera 43A No. 3 Sur-130  
Edificio Milla de Oro  
Torre 1 - Piso 14  
Tel: +57 (4) 369 8400  
Fax: +57 (4) 369 8484

**Ernst & Young Audit S.A.S.**  
Cali - Valle del Cauca  
Avenida 4 Norte No. 6N - 61  
Edificio Siglo XXI  
Oficina 502-510  
Tel: +57 (2) 485 6280  
Fax: +57 (2) 661 8007

**Ernst & Young Audit S.A.S.**  
Barranquilla - Atlántico  
Calle 77B No 59 - 61  
Edificio Centro Empresarial  
Las Américas II Oficina 311  
Tel: +57 (5) 385 2201  
Fax: +57 (5) 369 0580

Asunto clave de Auditoría	Respuesta de Auditoría
<b><i>Deterioro de Cuentas por Cobrar - Pérdida Esperada</i></b>	
<p>Para las cuentas por cobrar, la Compañía aplica el enfoque simplificado en el cálculo de las pérdidas crediticias esperadas (PCE). La Compañía ha establecido una matriz de provisiones que se basa en su experiencia de pérdidas de crédito histórica, ajustada por factores de futuro específicos para los deudores y el entorno económico.</p> <p>Como se detalla en la nota 8. Deudores Comerciales y otras Cuentas por Cobrar, Neto, los saldos por cobrar a clientes ascienden a \$181,215 millones sobre los cuales la Compañía registra provisión por deterioro de \$5,792 millones.</p> <p>La determinación de dicha provisión implicó una estimación que contempló, entre otros factores, la probabilidad y pérdida por incumplimiento, los cuales están sujetos a juicios significativos por parte de la Administración.</p> <p>Teniendo en cuenta el impacto que pudiera tener el COVID-19 sobre dicha estimación, consideré este asunto clave en mi auditoría.</p>	<p>Entendimiento, de las actividades de control realizadas por la Administración en el proceso de cálculo del deterioro bajo el enfoque simplificado.</p> <p>Probé la integridad y precisión de los datos de entrada utilizados para calcular el deterioro de cartera, comparando las edades de cartera base para el cálculo.</p> <p>Probé la precisión matemática del cálculo de la estimación de acuerdo con los porcentajes de pérdida esperada determinados por la Administración.</p> <p>Solicité las actas del comité de cartera en las cuales se detalla el análisis realizado por la Administración sobre los saldos pendientes de pago y el nivel de recaudo.</p> <p>Incluí en mi revisión de eventos posteriores el movimiento de la provisión de cartera.</p> <p>Comparé el valor de los castigos del periodo corriente frente al valor de la provisión existente al 31 de diciembre de 2019 con el fin de probar la suficiencia de esta.</p>
<b><i>Clasificación Inventarios de Producciones</i></b>	
<p>Como se detalla en la nota 10, la Compañía presenta inventarios de producciones al 31 de diciembre de 2020 por \$280,967 millones.</p> <p>La Administración clasifica el inventario en el corto o largo plazo de acuerdo con el calendario estimado de emisión y/o venta.</p> <p>Debido al impacto del COVID-19 por el cual la Compañía suspendió la grabación de sus producciones y adoptó una estrategia de repetición de producciones, consideré este asunto como clave en mi auditoría.</p>	<p>Entendimiento sobre el proceso de inventario de producciones y evalué los procedimientos realizados por la Administración sobre la medición y presentación de las producciones al cierre del ejercicio.</p> <p>Probé la integridad de los saldos de la cuenta de inventarios presentados en el corto y largo plazo.</p> <p>Indagué con la Dirección de Gestión del Canal el calendario estimado de emisión de las producciones y corroboré con información soporte.</p> <p>Recalculé de manera independiente la clasificación del inventario entre el corto y largo plazo.</p>



## **Responsabilidades de la Administración y de los Responsables del Gobierno de la Compañía en Relación con los Estados Financieros Separados**

La Administración es responsable por la preparación y correcta presentación de los estados financieros separados de acuerdo con las Normas de Contabilidad y de Información Financiera aceptadas en Colombia (NCIF); de diseñar, implementar y mantener el control interno relevante para la preparación y correcta presentación de los estados financieros libres de incorrección material, bien sea por fraude o error; de seleccionar y de aplicar las políticas contables apropiadas; y, de establecer estimaciones contables razonables en las circunstancias.

Al preparar los estados financieros separados, la Administración es responsable de evaluar la capacidad de la Compañía para continuar como negocio en marcha, revelando, según corresponda, los asuntos relacionados con este asunto y utilizando la base contable de negocio en marcha, a menos que la Administración tenga la intención de liquidar la Compañía o cesar sus operaciones, o no tenga otra alternativa realista diferente a hacerlo.

Los encargados del gobierno de la Compañía son responsables de la supervisión del proceso de información financiera de la misma.

## **Responsabilidades del Auditor en la Auditoría de los Estados Financieros Separados**

Mi objetivo es obtener una seguridad razonable sobre si los estados financieros separados tomados en su conjunto están libres de incorrección material, ya sea por fraude o error, y emitir un informe que incluya mi opinión. La seguridad razonable es un alto nivel de aseguramiento, pero no garantiza que una auditoría realizada de acuerdo con las Normas Internacionales de Auditoría aceptadas en Colombia siempre detectará una incorrección material cuando exista. Las incorrecciones pueden surgir debido a fraude o error y se consideran materiales si, individualmente o acumuladas, podría esperarse que influyan razonablemente en las decisiones económicas que los usuarios tomen con base en los estados financieros separados.

Como parte de una auditoría de acuerdo con las Normas Internacionales de Auditoría aceptadas en Colombia, debo ejercer mi juicio profesional y mantener mi escepticismo profesional a lo largo de la auditoría, además de:

- Identificar y evaluar los riesgos de incorrección material en los estados financieros separados, ya sea por fraude o error, diseñar y ejecutar procedimientos de auditoría que respondan a esos riesgos, y obtener evidencia de auditoría que sea suficiente y apropiada para fundamentar mi opinión. El riesgo de no detectar una incorrección material debido a fraude es mayor que la resultante de un error, ya que el fraude puede implicar colusión, falsificación, omisiones intencionales, declaraciones falsas o sobrepaso del sistema de control interno.
- Obtener un entendimiento del control interno relevante para la auditoría, para diseñar procedimientos de auditoría que sean apropiados en las circunstancias.
- Evaluar lo adecuado de las políticas contables utilizadas, la razonabilidad de las estimaciones contables y las respectivas revelaciones realizadas por la Administración.

- Concluir sobre si es adecuado que la Administración utilice la base contable de negocio en marcha y, con base en la evidencia de auditoría obtenida, si existe una incertidumbre material relacionada con eventos o condiciones que puedan generar dudas significativas sobre la capacidad de la Compañía para continuar como negocio en marcha. Si concluyo que existe una incertidumbre importante, debo llamar la atención en el informe del auditor sobre las revelaciones relacionadas, incluidas en los estados financieros separados o, si dichas revelaciones son inadecuadas, modificar mi opinión. Las conclusiones del auditor se basan en la evidencia de auditoría obtenida hasta la fecha de mi informe, sin embargo, eventos o condiciones posteriores pueden hacer que una entidad no pueda continuar como negocio en marcha.
- Evaluar la presentación general, la estructura, el contenido de los estados financieros separados, incluyendo las revelaciones, y si los estados financieros separados representan las transacciones y eventos subyacentes de manera que se logre una presentación razonable.

Comuniqué a los responsables del gobierno de la Compañía, entre otros asuntos, el alcance planeado y el momento de realización de la auditoría, los hallazgos significativos de la misma, así como cualquier deficiencia significativa del control interno identificada en el transcurso de la auditoría.

También proporcioné a los responsables del gobierno de la Compañía una declaración de que he cumplido los requerimientos de ética aplicables en relación con la independencia y comunicado con ellos acerca de todas las relaciones y demás cuestiones de las que se podría esperar razonablemente que pudieran afectar mi independencia y, en su caso, las correspondientes salvaguardas.

Entre los asuntos que han sido objeto de comunicación con los responsables del gobierno de la Compañía, determiné los que han sido de la mayor significatividad en la auditoría de los estados financieros separados del período actual y que son, en consecuencia, asuntos clave de la auditoría. Describí esos asuntos en mi informe de auditoría salvo que las disposiciones legales o reglamentarias prohíban revelar públicamente el asunto o, en circunstancias extremadamente poco frecuentes, se determine que un asunto no se debería comunicar en mi informe porque cabe razonablemente esperar que las consecuencias adversas de hacerlo superarían los beneficios de interés público del mismo.

#### **Otros Asuntos**

Los estados financieros separados bajo normas de contabilidad y de información financiera aceptadas en Colombia de Caracol Televisión S.A. al 31 de diciembre de 2019, que hacen parte de la información comparativa de los estados financieros separados adjuntos, fueron auditados por otro revisor fiscal designado por Ernst & Young Audit S.A.S., sobre los cuales expresó su opinión sin salvedades el 12 de marzo de 2020.





**Building a better  
working world**

#### Otros Requerimientos Legales y Reglamentarios

Fundamentado en el alcance de mi auditoría, no estoy enterado de situaciones indicativas de inobservancia en el cumplimiento de las siguientes obligaciones de la Compañía: 1) Llevar los libros de actas, registro de accionistas y de contabilidad, según las normas legales y la técnica contable; 2) Desarrollar las operaciones conforme a los estatutos y decisiones de la Asamblea de Accionistas y de la Junta Directiva, y a las normas relativas a la seguridad social integral; y 3) Conservar la correspondencia y los comprobantes de las cuentas. Adicionalmente, existe concordancia entre los estados financieros adjuntos y la información contable incluida en el informe de gestión preparado por la Administración de la Compañía, el cual incluye la constancia por parte de la Administración sobre la libre circulación de las facturas con endoso emitidas por los vendedores o proveedores. El informe correspondiente a lo requerido por el artículo 1.2.1.2 del Decreto 2420 de 2015 lo emití por separado el 26 de marzo de 2021.

Diego Alejandro Parra Galindo  
Revisor Fiscal y Socio a Cargo  
Tarjeta Profesional 96674 -T  
Designado por Ernst & Young Audit S.A.S. TR-530

Bogotá, Colombia  
26 de marzo de 2021




# Caracol Televisión S.A.


## Estados Separados de Situación Financiera

		Al 31 de diciembre de	
	Notas	2020	2019
		(Cifras expresadas en miles de pesos)	
<b>Activos</b>			
<b>Activo Corriente</b>			
Efectivo y equivalentes de efectivo	7	\$ 152,624,681	\$ 41,123,656
Deudores comerciales y otras cuentas por cobrar, neto	8	210,928,877	171,659,037
Cuentas por cobrar a partes relacionadas	9	6,722,039	10,657,620
Inventarios	10	235,684,415	226,306,475
Otros activos	11	19,942,048	25,366,323
<b>Total activo Corriente</b>		<b>625,902,060</b>	<b>475,113,111</b>
<b>Activo no Corriente</b>			
Inversiones en subsidiarias, asociadas y negocios conjuntos	12	85,505,964	86,316,544
Deudores comerciales y otras cuentas por cobrar, neto	8	5,051,550	5,975,683
Inventarios	10	49,585,865	87,433,328
Propiedades, planta y equipo, neto	13	435,283,995	461,848,168
Propiedades de inversión	13	10,158,710	10,783,472
Activos por derechos de uso	14	9,923,434	17,334,920
Derechos de transmisión y programación	15	9,951,919	27,764,490
Activos intangibles, neto	16	107,693,831	120,708,525
Otros activos	11	4,144,096	10,902,324
<b>Total Activo no Corriente</b>		<b>717,279,364</b>	<b>829,067,454</b>
<b>Total Activos</b>		<b>\$ 1,343,181,424</b>	<b>\$ 1,304,180,565</b>
<b>Pasivo y Patrimonio</b>			
<b>Pasivos</b>			
<b>Pasivo Corriente</b>			
Obligaciones financieras	17	\$ 70,000,000	\$ -
Pasivos por derechos de uso	14	8,056,375	9,481,174
Cuentas por pagar comerciales y otras cuentas por pagar	18	119,962,201	145,014,560
Cuentas por pagar a partes relacionadas	9	9,931,182	10,307,777
Beneficios a empleados	19	14,967,483	18,027,584
Impuestos por pagar	20	16,510,852	6,673,300
Depósitos y anticipos de clientes	24	8,467,439	9,772,582
Provisiones para otros pasivos y gastos	21	24,996,076	25,710,914
Otros pasivos		17,005	17,005
<b>Total pasivo Corriente</b>		<b>272,908,613</b>	<b>226,004,896</b>
<b>Pasivo no Corriente</b>			
Obligaciones financieras	17	233,000,000	233,000,000
Pasivos por derechos de uso	14	2,909,072	5,632,761
Cuentas por pagar comerciales y otras cuentas por pagar	18	127,569,381	147,692,305
Beneficios a empleados	19	7,342,398	6,708,365
Pasivo por Impuesto diferido	20	76,599,894	81,502,323
<b>Total Pasivo no Corriente</b>		<b>447,420,745</b>	<b>477,535,754</b>
<b>Total Pasivos</b>		<b>720,329,358</b>	<b>703,540,650</b>
<b>Patrimonio</b>	22		
Capital social emitido		8,895,610	8,895,610
Prima en emisión de acciones		102,921,148	100,614,301
Reservas		44,958,754	25,465,126
Resultados del ejercicio		21,643,723	19,493,628
Resultados acumulados		239,016,279	223,644,648
Otros Resultados Integrales --ORI		205,416,552	222,526,602
<b>Total Patrimonio</b>		<b>622,852,066</b>	<b>600,639,915</b>
<b>Total Pasivos y Patrimonio</b>		<b>\$ 1,343,181,424</b>	<b>\$ 1,304,180,565</b>

Véanse las notas adjuntas.

  
 Rubén Darío Cárdenas Ortiz  
 Representante Legal  
 (Véase certificación adjunta)

  
 Luz Nadia Pedreros Álvarez  
 Contador Público  
 Tarjeta Profesional 61235-T

  
 Diego Alejandro Parra Galiñdo  
 Revisor Fiscal  
 Tarjeta Profesional 96674-T  
 Designado por Ernst & Young Audit S.A.S. TR-530  
 (Véase mi informe del 26 de marzo de 2021)

# Caracol Televisión S.A.

## Estados Separados de Resultados

		Años terminados al 31 de diciembre de	
	Notas	2020	2019
		<i>(En miles de pesos, excepto la utilidad neta por acción)</i>	
Ingresos por actividades ordinarias	24	\$ 645,487,440	\$ 761,390,186
Costo de ventas	25	(432,608,477)	(495,118,739)
<b>Utilidad Bruta</b>		<b>212,878,963</b>	<b>266,271,447</b>
Gastos de administración	26	(69,255,985)	(85,855,757)
Gastos de ventas	27	(79,701,786)	(97,532,742)
Otros ingresos operativos	28	5,193,972	5,025,181
Otros gastos operativos	29	(11,672,578)	(15,059,245)
<b>Utilidad Operacional</b>		<b>57,442,586</b>	<b>72,848,884</b>
Ingresos financieros	30	44,616,843	32,987,880
Gastos financieros	31	(67,071,070)	(71,657,352)
<b>Utilidad antes de Impuesto sobre la Renta</b>		<b>34,988,359</b>	<b>34,179,412</b>
Gasto por impuesto sobre la renta	20	(13,344,636)	(14,685,784)
<b>Utilidad Neta del Ejercicio</b>		<b>\$ 21,643,723</b>	<b>\$ 19,493,628</b>
Utilidad neta por acción	32	34.06	22.34
Utilidad neta atribuible a:			
Tenedores de acciones de la matriz		20,234,717	18,224,593
Participación interés no controlante		1,409,006	1,269,035
		<b>\$ 21,643,723</b>	<b>\$ 19,493,628</b>

Véanse las notas adjuntas.



Rubén Darío Cárdenas Ortiz  
Representante Legal  
(Véase certificación adjunta)



Luz Nadia Pedreros Álvarez  
Contador Público  
Tarjeta Profesional 61235-T




Diego Alejandro Parra Galindo  
Revisor Fiscal  
Tarjeta Profesional 96674-T  
Designado por Ernst & Young Audit S.A.S. TR-530  
(Véase mi informe del 26 de marzo de 2021)


**Caracol Televisión S.A.**


**Estados Separados de Otros Resultados Integrales**

	Años terminados al 31 de diciembre de	
	2020	2019
	<i>(En miles de pesos)</i>	
Utilidad neta del ejercicio	\$ 21,643,723	\$ 19,493,628
<b>Otro Resultado Integral</b>		
Revaluación propiedad, planta y equipo, neto de impuesto diferido	(9,471,650)	110,288,771
Movimientos patrimoniales producto de la aplicación del método de participación en asociadas	341,551	(183,424)
Ajuste por la aplicación del impuesto diferido a instrumentos financieros	(41,648)	666,369
Ajuste escisión	(8,970,369)	1,044,131
Reclasificaciones en el patrimonio	(2,825)	—
Diferencias en conversión de operaciones en el extranjero	1,034,891	273,773
Total movimiento otro resultado integral	(17,110,050)	112,089,620
<b>Total otro Resultado Integral</b>	<b>4,533,673</b>	<b>131,583,248</b>
Atribuible a:		
Tenedores de acciones de la matriz	4,238,531	123,017,179
Participación interés no controlante	295,142	8,566,069
	<b>\$ 4,533,673</b>	<b>\$ 131,583,248</b>

Véanse las notas adjuntas.

  
 Rubén Darío Cárdenas Odiz  
 Representante Legal  
 (Véase certificación adjunta)

  
 Luz Nadia Pedreros Alvarez  
 Contador Público  
 Tarjeta Profesional 61235-T

  
 Diego Alejandro Parra Galindo  
 Revisor Fiscal  
 Tarjeta Profesional 96674-T  
 Designado por Ernst & Young Audit S.A.S. TR-530  
 (Véase mi informe del 26 de marzo de 2021)

# Caracol Televisión S.A.

## Estados Separados de Cambios en el Patrimonio

	Reservas				Resultados Acumulados				Otros Resultados Integrales			
	Capital Social Emitido	Prima en Emisión de Acciones	Obligaciones	Otras	Resultados del Ejercicio	Utilidades Retenidas por Primera Vez	Ganancias/ (Pérdidas) Acumuladas	Utilidad del Ejercicio - Transferencias Recibidas del ORI	Otro Resultado Integral	Reserva por Revaluación de Activos	Total	
<b>Saldo al 31 de diciembre de 2019</b>	\$ 8,895,610	\$ 100,614,301	\$ 6,135,696	\$ 19,323,433	\$ -	\$ 19,493,628	\$ 6,000,168	\$ 49,215,763	\$ 33,532,364	\$ 188,994,338	\$ 630,639,915	
Distribución de dividendos	-	-	-	19,493,628	-	-	-	-	-	-	-	
Ajuste por la venta y depreciación de propiedad planta y equipo	-	-	-	-	-	-	-	-	-	-	-	
Aplicación del método de participación patrimonial	-	-	-	-	-	-	-	-	-	-	-	
Pérdida por conversión de estados financieros	-	-	-	-	-	-	-	5,947	-	341,651	347,498	
Ajuste por la aplicación del impuesto diferido en la revaluación de propiedad planta y equipo	-	-	-	-	-	-	-	-	1,034,891	-	1,034,891	
Ajuste por la aplicación del impuesto diferido a instrumentos financieros	-	-	-	-	-	-	-	(4,224,482)	-	4,224,482	-	
Aplicación CINEF 23	-	-	-	-	-	-	(813,861)	41,848	(41,848)	-	-	
Ajustes sucesivos	-	2,306,847	-	-	-	8,562,372	(7,935,684)	(1,898,850)	-	(8,970,369)	(813,861)	
Reclasificaciones en el patrimonio	-	-	-	-	-	181,451	-	7,767,058	-	(2,825)	-	
<b>Resultados del ejercicio</b>	-	-	-	-	21,643,723	-	(2,745,487)	64,533,216	34,525,607	170,881,045	21,643,723	
<b>Saldo al 31 de diciembre de 2020</b>	\$ 8,895,610	\$ 102,921,148	\$ 6,135,696	\$ 38,823,068	\$ -	\$ 171,172,550	\$ 2,508,425	\$ 88,551,071	\$ 32,322,447	\$ 78,114,535	\$ 632,832,065	
<b>Saldo al 31 de diciembre de 2018</b>	12,271,391	202,452,481	8,777,095	2,179,481	65,415,087	157,545,514	-	-	-	-	623,779,153	
Distribución de dividendos	-	-	-	10,552,425	(68,415,087)	-	-	-	-	-	(60,042,163)	
Ajuste por la venta y depreciación de propiedad planta y equipo	-	-	-	-	-	-	-	3,573,734	-	(3,573,734)	-	
Ajuste valor razonable de propiedad planta y equipo	-	-	-	-	-	-	-	-	-	151,764,293	151,764,293	
Aplicación del método de participación patrimonial	-	-	-	-	-	-	-	-	-	(188,438)	235,655	
Pérdida por conversión de estados financieros	-	-	-	-	-	-	-	406,979	5,014	-	272,773	
Ajuste por la aplicación del impuesto diferido en la revaluación de propiedad planta y equipo	-	-	-	-	-	-	-	(1,942,703)	-	(37,931,788)	(39,874,491)	
Ajuste por la aplicación del impuesto diferido a instrumentos financieros	-	-	-	-	-	-	-	-	655,389	-	655,389	
<b>Resultados del ejercicio</b>	(3,275,751)	(101,838,180)	-	-	19,493,628	10,883,213	3,991,733	(11,475,312)	264,851	779,470	(101,673,106)	
<b>Saldo al 31 de diciembre de 2019</b>	\$ 8,935,610	\$ 100,614,301	\$ 6,135,696	\$ 19,323,430	\$ -	\$ 169,428,727	\$ 6,000,168	\$ 49,215,763	\$ 33,532,364	\$ 188,994,338	\$ 630,639,915	

Véanse las notas adjuntas.

*[Firma]*

Rubén Darío Cárdenas Ortiz  
Representante Legal  
(Véase certificación adjunta)

*[Firma]*

Diego Alejandro Parra Galindo  
Revisor Fiscal  
Tarjeta Profesional 86674-T  
Designado por Ernst & Young Audit S.A.S. TR-530  
(Véase mi informe del 26 de marzo de 2021)



# Caracol Televisión S.A.

## Estados Separados de Flujos de Efectivo

	Años terminados al 31 de diciembre de	
	2020	2019
	(En miles de pesos)	
<b>Flujos de Efectivo Procedentes de (utilizados en) Actividades de Operación</b>		
Ganancia	\$ 21,643,723	\$ 19,493,628
Ajustes para conciliar la ganancia (pérdida)		
Ajustes por gasto por impuestos a las ganancias	13,344,636	14,665,784
Ajustes por costos financieros	20,213,242	32,494,948
Ajustes por disminuciones (incrementos) en los inventarios	28,709,524	(17,573,560)
Ajustes por incremento de cuentas por cobrar de origen comercial	(42,485,981)	(11,888,384)
Ajustes por incrementos en otras cuentas por cobrar derivadas de las actividades de operación	(12,317,138)	(21,847,794)
Ajustes por disminución de cuentas por pagar de origen comercial	(41,196,082)	(27,727,874)
Ajustes por disminuciones en otras cuentas por pagar derivadas de las actividades de operación	(67,061,168)	(42,653,570)
Ajustes por gastos de depreciación y amortización	86,614,362	76,391,463
Ajustes por gastos de depreciación de derechos de uso	8,647,018	9,048,625
Ajustes por deterioro de valor (reversiones de pérdidas por deterioro de valor) reconocidas en el resultado del periodo	3,629,289	(2,517,043)
Ajustes por provisiones	73,921,487	51,089,973
Ajustes por (ganancias) pérdidas de moneda extranjera no realizadas	(2,979,740)	1,507,404
Ajustes por pérdidas del valor razonable	624,762	330,891
Ajustes por ganancias no distribuidas de asociadas y subsidiarias (Método de participación)	2,824,852	7,520,435
Otros ajustes por partidas distintas al efectivo	10,760,811	4,332,914
Ajustes por ganancias por la disposición de activos no corrientes	(201,636)	(124,859)
Otros ajustes para los que los efectos sobre el efectivo son flujos de efectivo de inversión o financiación	1,932,543	2,418,666
Otros ajustes para conciliar la ganancia	1,233,604	48,313
<b>Total, Ajustes para Conciliar la Ganancia</b>	<b>86,414,385</b>	<b>75,536,332</b>
<b>Flujos de Efectivo Netos Procedentes de Operaciones</b>	<b>108,058,108</b>	<b>95,029,960</b>
Otras salidas de efectivo	(6,394,181)	(3,203,511)
<b>Flujos de Efectivo Netos Procedentes de Actividades de Operación</b>	<b>101,663,927</b>	<b>91,826,449</b>
<b>Flujos de Efectivo de Actividades de Inversión</b>		
Flujos de efectivo utilizados para obtener el control de subsidiarias u otros negocios	(631,882)	—
Otros pagos para adquirir participaciones en negocios conjuntos	(1,647,718)	(4,954,584)
Importes procedentes de la venta de propiedades, planta y equipo	173,062	88,531
Compras de propiedades, planta y equipo	(6,522,805)	(18,204,501)
Compras de activos intangibles	(23,021,470)	(36,989,832)
Dividendos recibidos	—	23,258,032
<b>Flujos de Efectivo Netos Utilizados en Actividades de Inversión</b>	<b>(31,650,813)</b>	<b>(36,802,454)</b>
<b>Flujos de Efectivo de Actividades de Financiación</b>		
Importes procedentes de préstamos	100,000,000	113,563,705
Reembolsos de préstamos	(30,000,000)	(63,663,706)
Pagos de pasivos por arrendamientos financieros	(9,430,307)	(9,541,644)
Importes procedentes de subvenciones del gobierno	3,282,707	—
Dividendos pagados	—	(60,042,163)
Intereses pagados	(21,130,885)	(30,716,641)
<b>Flujos de Efectivo Netos Procedentes de (Utilizados en) Actividades de Financiación</b>	<b>42,721,515</b>	<b>(50,300,449)</b>
<b>Incremento Neto de Efectivo y Equivalentes al Efectivo, antes del Efecto de los Cambios en la Tasa de Cambio</b>	<b>112,734,629</b>	<b>4,723,546</b>
Efectos de la variación en la tasa de cambio sobre el efectivo y equivalentes al efectivo	(1,233,604)	(48,313)
<b>Incremento Neto de Efectivo y Equivalentes al Efectivo</b>	<b>111,501,025</b>	<b>4,675,233</b>
Efectivo y equivalentes al efectivo al principio del año	41,123,656	36,448,423
<b>Efectivo y Equivalentes al Efectivo al Final del Año</b>	<b>\$ 152,624,681</b>	<b>\$ 41,123,656</b>

Véanse las notas adjuntas.

Rubén Darío Cárdenas Ortiz  
Representante Legal  
(Véase certificación adjunta)

Luz Nadia Pedreros Álvarez  
Contador Público  
Tarjeta Profesional 61235-T

Diego Alejandro Parra Galindo  
Revisor Fiscal  
Tarjeta Profesional 96674-T  
Designado por Ernst & Young Audit S.A.S. TR-530  
(Véase mi informe del 26 de marzo de 2021)

## **Caracol Televisión S.A.**

### **Notas a los Estados Financieros Separados**

Años terminados al 31 de diciembre de 2020 y 2019.

*(Todos los valores están expresados en miles de pesos colombianos, excepto las tasas de cambio y valores por acción)*

#### **Nota 1. Naturaleza y Objeto Social**

Caracol Televisión S.A. (en adelante "la Compañía") fue establecida de acuerdo con las leyes colombianas, el 28 de agosto de 1969, mediante la escritura pública No. 4656 y tiene como objeto social la explotación de los negocios de radiodifusión, televisión, cinematografía, fotografía y demás medios de difusión y publicidad, como periódicos, revistas, vallas, etc., en todos sus aspectos, con miras al fomento cultural, técnico mercantil e industrial de dichas actividades. Su domicilio principal se encuentra en la ciudad de Bogotá en la calle 103 # 69b - 43. El término de duración de la Compañía expira el 31 de diciembre de 2050.

La Compañía pertenece a un Grupo Empresarial cuya matriz, Colinsa S. de R.L., está domiciliada en Panamá. En Colombia, en los términos de la NIIF 10, la controladora última del Grupo Empresarial es Invernac & Cía. S.A.S.

Tal como consta en el certificado de existencia y representación legal de Caracol Televisión S.A., existe una situación de Grupo Empresarial entre ésta y Colinsa S de R.L. en calidad de matriz.

El 22 de diciembre de 1998 se suscribió un contrato de concesión con la Comisión Nacional de Televisión (ahora Autoridad Nacional de Televisión), por medio del cual se obtuvo la licencia para la operación y explotación del canal de Operación Privada N2 con una duración inicial de 10 años. El 9 de enero de 2009 fue suscrita la prórroga del mismo por un período de diez años contados a partir del 11 de enero de 2009.

El 17 de abril de 2018 la Compañía suscribió con la Autoridad Nacional de Televisión (ANTV) el Otrosl No. 9 – Prórroga 2, al Contrato de Concesión No. 136 de 1997, mediante el cual se extiende la concesión para la operación y explotación del canal de operación privada N2 por 10 años, contados a partir del 11 de enero de 2019.

#### **1.1. Información Relevante**

Debido a los acontecimientos relacionados con el COVID-19, la Compañía ha informa a la Superintendencia Financiera y al Mercado Público de Valores, la siguiente información relevante:

1. Con el fin de continuar cumpliendo con las obligaciones laborales y con la prestación del servicio de televisión, La Compañía contrató nuevos créditos dentro de los cupos ya aprobados por \$100,000,000 para atención del flujo de caja. En septiembre la compañía canceló una de estas obligaciones la cual tenía un valor inicial de \$30,000,000 (Véase Nota 17).
2. Los altos directivos acordaron con la Compañía reducir sus salarios durante los próximos ocho (8) meses (de mayo a diciembre de 2020), en porcentajes que oscilaron entre el 10% y 25% de sus asignaciones mensuales; esto con el fin que la Compañía pueda seguir cumpliendo sus compromisos laborales.
3. A diciembre 2020, la Compañía ha recibido por parte del Gobierno nacional un auxilio de nómina por valor de \$3,282,707, los cuales han sido aplicados para el pago de las nóminas de forma íntegra y en los meses correspondientes. Lo anterior ya que la Compañía se ha acogido a lo dispuesto en el decreto legislativo 639 del 8 de mayo de 2020, modificados por los decretos legislativos 677 del 19 de mayo de 2020 y 815 del 4 de junio de 2020.

## **Caracol Televisión S.A.**

### **Notas a los Estados Financieros Separados**

#### **1.1. Información Relevante (continuación)**

4. La pandemia implicó para Caracol Televisión modificar todas sus actividades. Las grabaciones de programas y las emisiones en vivo, salvo las de los noticieros, fueron suspendidas totalmente desde el inicio de la pandemia en Colombia, durante el mes de marzo. Desde mayo se inició la programación al aire desde las casas de los presentadores para programas magazines y otro tipo de programas, sin embargo, en cuanto a programas de entretenimiento y dramatizados toda la producción siguió suspendida. A comienzos de julio la Alcaldía de Bogotá permitió el inicio de actividades de producción audiovisual en general, incluyendo actividades de grabación en estudios, con protocolos de bioseguridad, lo cual ha permitido el inicio de alguna de nuestras producciones y dramatizado.

El impacto económico generado por el COVID19, impactó el ingreso de la Compañía, en lo que tiene que ver con pauta publicitaria en televisión, radio y otros medios, el cual decrece un 22%, situación que se ve reflejada en los resultados del año.

A la fecha no se han identificado impactos adicionales a los mencionados anteriormente; la Gerencia considera que estos serían los principales impactos derivados de COVID-19 en relación con los ingresos por pauta publicitaria, la condición financiera de la operación y otros.

#### **1.2. Escisión**

El 11 de junio de 2019, mediante Acta No. 71 en sesión extraordinaria, la Asamblea General de Accionistas, autorizó la escisión de la participación que Caracol Televisión S. A. posee en Cine Colombia S.A.S, en virtud de la cual la Compañía, como Sociedad Escidente, transfirió activos (inversión), pasivos y patrimonio a favor de Zinea Ltda., como Sociedad Beneficiaria / Receptora.

El 17 de diciembre de 2019, mediante Resolución No. 1705, fue aprobada por la Superintendencia Financiera de Colombia la escisión de dicha inversión.

A través de la Escritura Pública No. 3303 del 20 de diciembre de 2019 de la Notaría Seis de Bogotá D.C, se protocolizó la escisión, cuyo registro se efectuó en la Cámara de Comercio de Bogotá bajo el número 02536800, el 24 de diciembre de 2019, en virtud de la escisión la sociedad Caracol Televisión S.A., transfiere parte de su patrimonio a la constitución de la Sociedad Beneficiaria.

Al 31 de diciembre de 2019, la escisión se registró teniendo el siguiente efecto en los estados financieros:

## Caracol Televisión S.A.

### Notas a los Estados Financieros Separados

#### 1.2. Escisión (continuación)

Descripción	Valor
<b>Activo</b>	
Inversiones en asociadas Saldo al 31 de marzo de 2019	\$ 210,057,143
<b>Total activo</b>	<b>210,057,143</b>
<b>Pasivo y Patrimonio</b>	
<b>Pasivo</b>	
Obligaciones financieras	100,000,000
<b>Total pasivo</b>	<b>100,000,000</b>
<b>Patrimonio</b>	
Capital emitido	3,375,781
Prima en colocación de acciones	101,838,180
Resultados acumulados	(2,496,634)
Otros resultados integrales ORI	(1,044,131)
Ingreso método de participación patrimonial	8,383,947
<b>Total patrimonio</b>	<b>110,057,143</b>
<b>Total pasivo y patrimonio</b>	<b>\$ 210,057,143</b>

Al 31 de marzo de 2019 se habían recibido dividendos de esta inversión por valor de \$23,258,032, los cuales se encuentran reflejados en el flujo de efectivo al 31 de diciembre de 2019.

#### Nota 2. Principales Políticas Contables

##### 2.1. Bases de Presentación

La Compañía prepara sus estados financieros separados de acuerdo con las normas de contabilidad y de información financiera aceptadas en Colombia (NCIF), compiladas y actualizadas en el Decreto 2483 de 2018, expedidas por Decreto 2420 de 2015 y modificatorias. Estas normas de contabilidad y de información financiera, corresponden a las Normas Internacionales de Información Financiera (NIIF) publicadas por el Consejo de Normas Internacionales de Contabilidad (IASB, por sus siglas en inglés), en las versiones aceptadas por Colombia a través de los mencionados Decretos.

El artículo 2.1.2 del Decreto 2420 de 2015 adicionado por el Decreto 2496 de 2015 y modificado por los Decretos 2131 de 2016 y 2170 de 2017 requiere la aplicación del artículo 35 de la Ley 222 de 1995, que indica que las participaciones en subsidiarias deben reconocerse en los estados financieros separados por el método de participación, en lugar del reconocimiento, de acuerdo con lo dispuesto en la NIC 27, al costo, al valor razonable o al método de participación.

El artículo 2.2.1 del Decreto 2420 de 2015, adicionado por el Decreto 2496 del mismo año y modificado por los Decretos 2131 de 2016 y 2170 de 2017, establece que la determinación de los beneficios post empleo por concepto de pensiones futuras de jubilación o invalidez, se efectuará de acuerdo con los requerimientos de la NIC 19, sin embargo, requiere la revelación del cálculo de los pasivos pensionales de acuerdo con los parámetros establecidos en el Decreto 1625 de 2016, artículos 1.2.1.18.46 y siguientes y, en el caso de conmutaciones pensionales parciales de conformidad con lo dispuesto en el numeral 5 del artículo 2.2.8.8.31 del Decreto 1833 de 2016, informando las variables utilizadas y las diferencias con el cálculo realizado en los términos del marco técnico bajo NCIF.



## **Caracol Televisión S.A.**

### **Notas a los Estados Financieros Separados**

#### **2.1. Bases de Presentación (continuación)**

En la preparación de estos estados financieros la Compañía ha aplicado las políticas contables, los juicios, las estimaciones y supuestos contables significativos descritos en la presente Nota y en la Nota 4.

Estos estados financieros han sido preparados sobre la base del costo histórico, excepto ciertos activos y pasivos, que se han medido a valor razonable, como se indica en los principios contables específicos para dichos activos y pasivos.

Adicionalmente, los estados financieros se presentan en pesos colombianos, que es la moneda funcional de la Compañía. Toda la información financiera que se presenta se ha redondeado a los miles más cercanos, excepto cuando se indica lo contrario.

#### **2.2. Aprobación de los Estados Financieros**

La emisión de los estados financieros de la Compañía, correspondientes al ejercicio finalizado el 31 de diciembre de 2020 fue autorizada por la Junta Directiva el 26 de marzo de 2021, para ser presentados a la Asamblea General de Accionistas de acuerdo a lo requerido en el Código de Comercio.

#### **Resumen de Políticas Contables Significativas**

Las políticas contables que se exponen a continuación se han aplicado de forma consistente en los períodos presentados en estos estados financieros separados.

#### **2.3. Participación en Negocio Conjunto**

La Compañía mantiene una participación en un negocio conjunto, que es una entidad controlada en forma conjunta donde los participantes mantienen un acuerdo contractual que establece el control conjunto sobre las actividades económicas de la entidad. El contrato requiere que haya unanimidad en la toma de decisiones financieras y operativas por parte de los miembros del negocio conjunto. Los estados financieros del negocio conjunto se preparan para el mismo período de información que el de la Compañía. De ser necesario, se realizan ajustes a los fines de alinear las políticas contables del negocio conjunto con las de la Compañía. La participación de la Compañía en el negocio conjunto a la fecha del informe es del 50%.

#### **2.4. Inversión en Subsidiarias y Asociadas**

Una subsidiaria es una entidad sobre la cual la Compañía ejerce control. Un inversor controla una participada cuando está expuesto, o tiene derecho, a rendimientos variables procedentes de su implicación en la participada y tiene la capacidad de influir en esos rendimientos a través de su poder sobre ésta.

Una asociada es una entidad sobre la cual la Compañía tiene influencia significativa. Influencia significativa es el poder de participar en las decisiones sobre las políticas financieras y operativas de la participada, pero que no supone control o control conjunto sobre esas políticas.

## **Caracol Televisión S.A.**

### **Notas a los Estados Financieros Separados**

#### **2.4. Inversión en Subsidiarias y Asociadas (continuación)**

Las participaciones en subsidiarias y asociadas se reconocen inicialmente por el costo y con posterioridad son ajustadas por el método de la participación patrimonial, que incluyen los resultados de transacciones realizadas a valor de mercado entre las compañías.

El crédito mercantil relativo a la entidad subsidiaria o asociada se incluye en el valor en libros de la inversión y no se realiza una prueba individual de deterioro.

El estado de resultados refleja la participación de la Compañía en los resultados de las operaciones de las participadas. Cuando haya un cambio que la entidad reconoce directamente en su patrimonio neto, la Compañía reconoce su participación en dicho cambio, igualmente en su patrimonio neto. Se eliminan las ganancias y pérdidas no realizadas resultantes de las transacciones entre la Compañía y las entidades participadas.

Los estados financieros de las subsidiarias y asociadas se preparan para el mismo período de información que los de la Compañía. De ser necesario, se realizan los ajustes adecuados a fin de que sus políticas contables se ajusten a las políticas contables de la Compañía.

Una vez que se ha aplicado el método de la participación patrimonial, la Compañía determina si es necesario reconocer pérdidas adicionales por deterioro respecto de la inversión neta que tenga en la entidad. En cada fecha de cierre se determina si hay una evidencia objetiva de que la inversión se hubiese deteriorado; si éste es el caso, se calcula el valor del deterioro como la diferencia entre el importe recuperable de la inversión y su valor en libros, reconociendo dicha diferencia como "pérdidas por deterioro" en el estado de resultados.

Si se deja de tener control o influencia significativa en las entidades, la Compañía valora y reconoce la inversión mantenida a su costo o valor razonable.

#### **2.5. Conversión de Moneda Extranjera**

##### **a) Moneda Funcional y de Presentación**

Las partidas incluidas en los estados financieros son determinadas utilizando la moneda funcional ("peso colombiano").

##### **b) Transacciones y Saldos en Moneda Extranjera**

Los activos y pasivos monetarios denominados en moneda extranjera se convierten a la moneda funcional a la tasa de cambio de cierre vigente a la fecha de cierre del período sobre el que se informa.

Todas las diferencias de cambio se imputan al estado de resultados en la línea de ingresos y/o costos financieros, según cual sea la naturaleza del activo o pasivo que las genera, a excepción de las que correspondan a partidas monetarias incluidas en una inversión neta en un negocio en el extranjero que forma parte de una relación de cobertura. Estas partidas se reconocen en el otro resultado integral hasta la disposición de la inversión neta, momento en el que se reclasifican a los resultados. Los efectos impositivos atribuibles a las diferencias de cambio sobre tales partidas monetarias también se registran en el otro resultado integral.

## **Caracol Televisión S.A.**

### **Notas a los Estados Financieros Separados**

#### **2.5. Conversión de Moneda Extranjera (continuación)**

##### **Subsidiarias en el Exterior**

Los activos y pasivos de las subsidiarias del exterior cuya moneda funcional sea distinta del peso colombiano se convierten a pesos colombianos a la tasa de cambio vigente a la fecha de cierre del período sobre el que se informa, y los estados de resultados respectivos se convierten a las tasas promedio de cambio vigentes. Las diferencias de cambio que surgen de la conversión se reconocen en el otro resultado integral. En caso de disposición o venta de una subsidiaria del exterior, el componente del otro resultado integral que se relaciona con esa subsidiaria en particular se reclasifica al estado de resultados.

#### **2.6. Clasificación Corriente y no Corriente**

La Compañía presenta los activos y pasivos en el estado separado de situación financiera con base en la clasificación como corriente y no corriente.

Un activo se clasifica como corriente cuando:

- Se estima que será cancelado o se espera sea vendido o consumido en un período inferior a doce meses.
- Se mantiene principalmente para propósitos de ser negociado.
- Es efectivo o equivalente de efectivo a menos que sea restringido de ser intercambiado o usado para pagar un pasivo por al menos doce meses desde la fecha de reporte. Todos los demás activos son clasificados como no corrientes.

Un pasivo se clasifica como corriente cuando:

- Se estima que será cancelado o transferido en un período inferior a doce meses.
- No se tiene un derecho incondicional para diferir el pago del pasivo por al menos doce meses posteriores a la fecha de reporte.

Todos los demás pasivos se clasifican como no corrientes.

#### **2.7. Propiedades, Planta y Equipo**

Las propiedades, planta y equipo se registran al costo al momento de su adquisición. Los costos subsecuentes se incluyen como parte del valor contable del activo o, en su caso, se reconocen como un activo por separado, sólo cuando es probable que la partida genere beneficios económicos futuros asociados y su costo pueda ser determinado adecuadamente. El valor contable de una parte reemplazada se cancela. Todas las demás reparaciones y mantenimiento se cargan a resultados cuando se incurren.

## **Caracol Televisión S.A.**

### **Notas a los Estados Financieros Separados**

#### **2.7. Propiedades, Planta y Equipo (continuación)**

La depreciación de propiedades, planta y equipo se determina con base en el valor contable de los activos en uso y se calcula utilizando el método de línea recta sobre las vidas útiles estimadas de los activos, como sigue:

- Edificios: 20-70 años.
- Equipo técnico: 3-20 años.
- Equipo de oficina: 2-20 años.
- Equipo de transporte: 5-8 años.
- Equipo de transporte (móviles): 5-10 años.
- Equipo de cómputo: 2-5 años.
- Red de transmisión: 3-20 años.

Los valores residuales y las vidas útiles de los activos son revisadas, y en su caso ajustadas, al final de cada período de información.

El valor contable de un activo es ajustado a su valor recuperable si el valor contable del activo es mayor que su valor recuperable estimado.

Las ganancias y pérdidas por disposición de activos se determinan mediante la comparación de los recursos obtenidos con el valor contable y se reconocen en resultados en otros ingresos o gastos

#### **Propiedad, Planta y Equipo a Valor Razonable**

Los terrenos, edificios, unidades móviles, camiones y el equipo técnico se miden por su valor razonable menos las depreciaciones acumuladas y las pérdidas por deterioro del valor reconocidas después de la fecha de la revaluación. La Administración ha determinado que estos activos constituyen diferentes clases de activos bajo la NIC 16, debido a la naturaleza, características y riesgos de los mismos. Las revaluaciones, se efectúan para asegurar que el valor razonable del activo revaluado no difiera significativamente de su importe en libros a la fecha de cierre del período sobre el que se informa con una periodicidad máxima de cinco años o cuando exista evidencia suficiente sobre si su valor ha cambiado sustancialmente.

Todo incremento por revaluación se reconoce en el otro resultado integral y se acumula en el patrimonio en la reserva por revaluación de activos. Un déficit de revaluación se afectará en el estado de resultados excepto que este compensando un superávit del mismo activo reconocido en otros resultados integrales.

La diferencia basada en el monto revaluado en libros del activo y la depreciación basada en el costo histórico del activo se transfiere mensualmente de otros resultados integrales a la cuenta de utilidades acumuladas, neto de impuesto diferido.

Al momento de la venta del activo revaluado, el saldo de cualquier reserva por revaluación relacionada con ese activo se transfiere a los resultados acumulados, sin afectar el resultado del período.

#### **Baja de Propiedades, Planta y Equipo**

Un elemento de propiedades, planta y equipo o cualquier parte significativa inicialmente reconocida, es dada de baja al momento de una disposición, o cuando no se esperan beneficios económicos futuros producto de su uso o venta. Cualquier ganancia o pérdida que surja de la venta del activo (calculada como la diferencia entre el ingreso neto recibido y el valor en libros del activo) se incluye en los resultados del período cuando el activo es retirado. La baja del activo se efectuará teniendo en cuenta la fecha de transferencia de riesgos y beneficios al tercero.



## **Caracol Televisión S.A.**

### **Notas a los Estados Financieros Separados**

#### **2.8. Arrendamientos**

En la fecha de inicio, la Compañía mide un activo por derecho de uso al costo, el cual incluye:

- El importe de la medición inicial del pasivo por arrendamiento;
- Los pagos por arrendamiento realizados antes o a partir de la fecha de inicio, menos los incentivos de arrendamiento recibidos;
- Los costos directos iniciales incurridos por la Compañía para firmar el contrato; y
- Una estimación de los costos a incurrir por la Compañía al dismantelar y eliminar el activo subyacente, restaurando el lugar en el que está ubicado o restaurar el activo subyacente a la condición requerida por los términos y condiciones del arrendamiento.

Después de la fecha de inicio, un arrendatario medirá su activo por derecho de uso aplicando el modelo del costo. Si el arrendamiento transfiere la propiedad del activo subyacente a la Compañía al fin del plazo del arrendamiento o si el costo del activo por derecho de uso refleja que la Compañía ejercerá una opción de compra, se depreciará el activo por derecho de uso desde la fecha de inicio o del mismo hasta el final de la vida útil del activo subyacente. En otro caso, se depreciará el activo por derecho de uso desde la fecha de inicio hasta el final de la vida útil del activo subyacente o hasta el final del plazo del arrendamiento, lo que tenga lugar primero.

En la fecha de inicio, la Compañía mide el pasivo por arrendamiento al valor presente de los pagos por arrendamiento que no se hayan pagado en esa fecha. Los pagos por arrendamiento se descuentan usando la tasa de interés implícita en el arrendamiento, si esa tasa pudiera determinarse fácilmente. Si esa tasa no puede determinarse fácilmente, se utiliza la tasa incremental por préstamos que se determina con base en cotizaciones bancarias de préstamos por los fondos necesarios para obtener un activo de valor similar al activo por derecho de uso, por un plazo similar al del contrato de arrendamiento, y con una garantía adecuada para obtener el préstamo.

En la fecha de inicio, los pagos por arrendamiento incluidos en la medición del pasivo por arrendamiento comprenden los pagos siguientes por el derecho a usar el activo subyacente durante el plazo del arrendamiento que no se paguen en la fecha de inicio:

- Pagos fijos (incluyendo los pagos variables que por su naturaleza contractual son inevitables y por lo tanto se convierten en fijos), menos cualquier incentivo de arrendamiento por cobrar;
- Pagos por arrendamiento variables, que dependen de un índice o una tasa, inicialmente medidos usando el índice o tasa en la fecha de inicio;
- Importes que espera pagar el arrendatario como garantías de valor residual;
- El precio de ejercicio de una opción de compra si la Compañía está razonablemente segura de ejercer esa opción; y
- Pagos de penalizaciones por terminar el arrendamiento, si el plazo del arrendamiento refleja que la Compañía ejercerá una opción para terminar el arrendamiento.

Después de la fecha de inicio, el pasivo por arrendamiento se mide incrementando el importe en libros para reflejar el interés sobre el pasivo por arrendamiento (con base en el método de la tasa efectiva) y reduciendo el importe en libros para reflejar los pagos por arrendamiento realizados. El pasivo por arrendamiento se mide nuevamente para reflejar cambios en los pagos por arrendamiento.

## **Caracol Televisión S.A.**

### **Notas a los Estados Financieros Separados**

#### **2.8. Arrendamientos (continuación)**

Se reconoce el importe de la nueva medición del pasivo por arrendamiento como un ajuste al activo por derecho de uso.

Sin embargo, si el importe en libros del activo por derecho de uso se reduce a cero y se produce una reducción adicional en la medición del pasivo por arrendamiento, se reconoce los importes restantes de la nueva medición en el resultado del periodo.

El pasivo por arrendamiento se mide nuevamente descontando los pagos por arrendamiento modificados usando una tasa de descuento modificada, si:

- Se produce un cambio en el plazo del arrendamiento, en cuyo caso, se determinan los pagos por arrendamiento modificados sobre la base del plazo del arrendamiento modificado;
- Se produce un cambio en la evaluación de una opción para comprar el activo subyacente, en cuyo caso, se determinan los pagos por arrendamiento modificados para reflejar el cambio en los importes por pagar bajo la opción de compra.

La tasa de descuento modificada corresponde a la tasa de interés implícita en el arrendamiento para lo que resta del plazo del arrendamiento, si esa tasa puede determinarse con facilidad, o la tasa incremental por préstamos en la fecha de la nueva evaluación, si la tasa de interés implícita en el arrendamiento no pudiera determinarse con facilidad.

El pasivo por arrendamiento se mide nuevamente descontando los pagos por arrendamiento modificados usando una tasa de descuento sin modificaciones, si:

- Se produce un cambio en los importes por pagar esperados relacionados con una garantía de valor residual, en cuyo caso, se determinan los pagos por arrendamiento modificados para reflejar el cambio en los importes que se espera pagar bajo la garantía de valor residual.
- Se produce un cambio en los pagos por arrendamiento futuros procedente de un cambio en un índice o una tasa (por ejemplo, IPC) usados para determinar esos pagos, en cuyo caso, se determinan los pagos por arrendamiento revisados, por lo que resta del plazo del arrendamiento, sobre la base de los pagos contractuales revisados.

Los pagos por arrendamiento variables que no dependen de un índice o una tasa no se incluyen en la medición del pasivo por arrendamiento. En consecuencia, esos pagos se reconocen en el resultado del periodo, excepto si corresponden a costos que crean otro activo en función de otras Normas aplicables, cuando ocurre el suceso o condición que da lugar a dichos pagos.

#### **2.9. Propiedades de Inversión**

Las propiedades de inversión se miden inicialmente al costo, incluido los costos de transacción. Con posterioridad al reconocimiento inicial, las propiedades de inversión se miden por su valor razonable, el que refleja las condiciones del mercado. Las ganancias y pérdidas que surgen de los cambios en los valores razonables de las propiedades de inversión se incluyen en el estado de resultados en el periodo en el que ocurren.

## **Caracol Televisión S.A.**

### **Notas a los Estados Financieros Separados**

#### **2.9. Propiedades de Inversión (continuación)**

Las propiedades de inversión se dan de baja, ya sea en el momento de su venta o cuando la propiedad de inversión se retira del uso en forma permanente, y no se espera recuperar beneficio económico alguno de su venta.

La diferencia entre el ingreso neto procedente de la venta y el importe en libros del activo se reconoce en el estado de resultados en el periodo en el que el activo fue dado de baja.

Se realizan transferencias a o desde las propiedades de inversión solamente cuando exista un cambio en el uso del activo. Para el caso de una transferencia desde una propiedad de inversión hacia un componente de propiedad, planta y equipo, el costo atribuido tomado en cuenta para su posterior contabilización es el valor razonable del activo a la fecha del cambio de uso. Si un componente de propiedad, planta y equipo se transfiere a una propiedad de inversión, la Compañía contabiliza el activo hasta la fecha del cambio de uso de acuerdo con la política contable establecida para las propiedades, planta y equipo.

#### **2.10. Activos Intangibles**

Los activos intangibles adquiridos por separado se reconocen inicialmente al costo, los que se adquieren en una combinación de negocios se reconocen por su valor razonable en la fecha de adquisición.

Los activos intangibles generados internamente, con exclusión de los costos de desarrollo capitalizados, no se capitalizan y los gastos correspondientes se reflejan en el estado separado de resultados en el año en que se incurre en el gasto.

Las vidas útiles de los activos intangibles son evaluadas como definidas o indefinidas. Los que tienen vida útil definida son amortizados a lo largo de su vida útil económica y evaluados por deterioro cada vez que hay un indicio de que el activo podría estar deteriorado.

El periodo de amortización y el método de amortización para un activo intangible con una vida útil definida se revisan como mínimo al final de cada periodo de reporte. Los cambios en la vida útil esperada o en el patrón esperado de generación de beneficios económicos futuros incorporados al activo se reflejan en los cambios en el periodo de amortización o en el método, según corresponda, y se tratan como cambios en las estimaciones contables. El gasto de amortización de los activos intangibles con vida definida se reconoce en el estado de resultados como parte de los gastos de administración.

Las ganancias y pérdidas derivadas al dar de baja un activo intangible se determinan como la diferencia entre el producto neto de su disposición y el valor en libros del activo, y se reconocen en el estado separado de resultados. Los activos intangibles de vida definida incluyen licencias de software, marcas y concesiones, se amortizan en línea recta con base en sus vidas útiles estimadas.

Los Activos Intangibles de la Compañía Incluyen:

##### **a. Marcas Comerciales y Licencias**

Las marcas comerciales y las licencias adquiridas de terceros se muestran por su costo histórico. Las marcas comerciales y las licencias adquiridas en combinaciones de negocios se reconocen por su valor razonable a la fecha de adquisición. Tienen una vida útil finita y se valoran a costo menos amortización acumulada. La amortización se calcula por el método de línea recta para asignar el costo de las marcas y licencias durante su vida útil estimada de entre 1 y 20 años.

## **Caracol Televisión S.A.**

### **Notas a los Estados Financieros Separados**

#### **2.10. Activos Intangibles (continuación)**

##### **a. Marcas Comerciales y Licencias (continuación)**

Las licencias para programas informáticos adquiridas se capitalizan en función de los costos incurridos para su adquisición y para poner en condiciones de uso el programa específico. Estos costos se amortizan durante sus vidas útiles estimadas de entre 1 y 3 años.

##### **b. Concesiones**

La Concesiones corresponden al costo de la licencia de operación para la explotación del Canal Nacional de Operación Privada N2, otorgado por la Comisión Nacional de Televisión en 1997 y cuya prórroga se firmó el 17 de abril de 2018 por un período de diez años, contados a partir del 11 de enero de 2019. La amortización de la licencia de operación se determina por el método de línea recta.

##### **c. Derechos de Transmisión y Programación**

Los derechos de transmisión de películas adquiridas por la Compañía se registran en el momento en que se efectúe el pago o se inicie el plan de presentaciones. Dichos derechos se amortizan una vez se transmitan las películas adquiridas o al vencimiento de la fecha del compromiso de transmisión de las mismas.

Los derechos de transmisión de eventos deportivos, adquiridos a los clubes deportivos o a las entidades promotoras de los mismos, se registran como inventarios y se amortizan una vez se realice la respectiva transmisión.

#### **2.11. Activos Financieros**

Los activos financieros se clasifican, en el reconocimiento inicial, como instrumentos financieros medidos al costo amortizado, a valor razonable con cambios en otros resultados integrales (ORI), o a valor razonable con cambios en resultados con base en:

- a. El modelo de negocio de la entidad para gestionar los activos financieros y
- b. Las características de los flujos de efectivo contractuales del activo financiero.

La clasificación de un activo financiero se realiza en el momento en que la entidad se convierte en parte de las disposiciones contractuales del instrumento basado en el modelo de negocio de la Compañía para la gestión del activo financiero, y las características de flujo de efectivo contractuales del activo financiero. Con excepción de las cuentas por cobrar comerciales que no contienen un componente financiero significativo, la Compañía inicialmente mide los activos financieros al valor razonable más, en caso de que los activos financieros no se reconozcan a valor razonable con cambios a través de resultados, los costos de transacción directamente atribuibles.

Las cuentas por cobrar comerciales que no contienen un componente financiero significativo se miden por el precio de la transacción medido según la NIIF 15 (ver políticas contables asociadas con el reconocimiento de ingresos).

## **Caracol Televisión S.A.**

### **Notas a los Estados Financieros Separados**

#### **2.11. Activos Financieros (continuación)**

##### **Medición Posterior**

Para efectos de la medición posterior, los activos financieros se clasifican de la siguiente forma:

- Activos financieros a costo amortizado (cuentas por cobrar)
- Activos financieros a valor razonable con cambios en los resultados (inversiones)
- Activos financieros a valor razonable con cambios en ORI sin reclasificación posterior a los resultados (inversiones)

##### **Activos Financieros a Costo Amortizado**

La Compañía mide los activos financieros al costo amortizado si se cumplen las dos condiciones que se detallan a continuación:

- El activo financiero se conserva dentro de un modelo de negocio cuyo objetivo es mantener los activos financieros para obtener los flujos de efectivo contractuales y
- Las condiciones contractuales del activo financiero dan lugar, en fechas especificadas, a flujos de efectivo que son únicamente pagos del principal e intereses sobre el importe del principal pendiente.

Los activos financieros a costo amortizado son medidos posteriormente utilizando el método de interés efectivo y son sujetos a provisiones de deterioro. Las ganancias o pérdidas se reconocen en los resultados del periodo cuando se da de baja al activo, cuando se modifica o tiene un deterioro.

##### **Activos Financieros a Valor Razonable con Cambios en el ORI**

La Compañía mide los activos financieros a valor razonable si se cumplen las dos condiciones que se detallan a continuación:

- El activo financiero se mantiene dentro de un modelo de negocio cuyo objetivo se logra obteniendo flujos de efectivo contractuales y vendiendo activos financieros y
- Las condiciones contractuales del activo financiero dan lugar, en fechas especificadas, a flujos de efectivo que son únicamente pagos del principal e intereses sobre el importe del principal pendiente.

Para instrumentos de deuda que deben ser medidos a valor razonable a través del ORI, los ingresos por intereses, revaluación cambiaria y las pérdidas o reversiones de deterioro se reconocen en el estado de resultados y se estiman de la misma manera que para Activos financieros medidos al costo amortizado. Los cambios de valor razonable restantes se reconocen en el ORI. Cuando se da de baja el activo financiero, el cambio en el valor razonable acumulado reconocido en el ORI se recicla en los resultados.

##### **Activos Financieros Designados a Valor Razonable con Cambios en el ORI**

En el reconocimiento inicial, la Compañía puede elegir clasificar de forma irrevocable sus inversiones en instrumentos de patrimonio como instrumentos designados a valor razonable con cambios en el ORI si cumplen con la definición de la NIC 32 Instrumentos Financieros: Presentación y que no se mantienen para negociar. La clasificación se determina de forma individual instrumento por instrumento.



## **Caracol Televisión S.A.**

### **Notas a los Estados Financieros Separados**

#### **2.11. Activos Financieros (continuación)**

##### **Activos Financieros Designados a Valor Razonable con Cambios en el ORI (continuación)**

Las pérdidas o ganancias de estos activos financieros no se reciclan a resultados. Los dividendos se reconocen como Otros ingresos operacionales en el estado de resultados cuando se establece un derecho a recibir un pago. Los instrumentos de patrimonio designados a valor razonable a través del ORI no son sujetos a pruebas de deterioro.

La Compañía mantiene inversiones en instrumentos de patrimonio bajo esta categoría.

##### **Activos Financieros a Valor Razonable con Cambios en Resultados**

Los activos financieros a valor razonable con cambios en resultados incluyen los activos financieros mantenidos para negociar, activos financieros designados en el reconocimiento inicial como a valor razonable con cambios en resultados, o activos financieros que se requieren sean medidos a valor razonable. Los activos financieros se clasifican como mantenidos para negociar si se adquieren con el propósito de venderlos en el corto plazo. Los instrumentos financieros derivados, incluyendo derivados implícitos, también se clasifican como mantenidos para negociar salvo que sean designados como instrumentos de cobertura eficaces. Los activos financieros con flujos de efectivo que no son solo pagos de principal e intereses se clasifican y se miden a valor razonable con cambios en resultados. La Compañía puede, en el momento del reconocimiento inicial, designar un activo financiero de forma irrevocable como medido al valor razonable con cambios en resultados si haciéndolo elimina o reduce significativamente una incongruencia de medición o reconocimiento (algunas veces denominada "asimetría contable") que surgiría en otro caso de la medición de los activos o pasivos o del reconocimiento de las ganancias y pérdidas de los mismos sobre bases diferentes.

Los activos financieros a valor razonable con cambios en resultados se llevan en el estado de situación financiera a valor razonable y los cambios netos en su valor razonable se reconocen en el estado de resultados.

Esta categoría incluye instrumentos derivados e instrumentos de patrimonio los cuales la Compañía no ha designado de forma irrevocable como a valor razonable con cambios en el ORI. Los dividendos se reconocen como Otros ingresos operacionales en el estado de resultados cuando se establece un derecho a recibir un pago.

##### **Baja en Cuentas**

Un activo financiero (o en su caso una parte de un activo financiero, o una parte de un grupo de activos financieros similares) es dado de baja cuando:

- Los derechos a recibir flujos de efectivo del activo se han vencido.
- La Compañía ha transferido sus derechos a recibir flujos de efectivo del activo o ha asumido una obligación de pagar los flujos de efectivo recibidos en su totalidad y sin demora material a un tercero en virtud de un acuerdo de transferencia; y (a) la Compañía o ha transferido sustancialmente los riesgos y beneficios del activo; o (b) la Compañía no ha transferido ni retenido sustancialmente los riesgos y beneficios del activo, pero se ha transferido el control sobre el mismo.

## **Caracol Televisión S.A.**

### **Notas a los Estados Financieros Separados**

#### **2.11. Activos Financieros (continuación)**

##### **Baja en Cuentas (continuación)**

Cuando la Compañía ha transferido sus derechos para recibir flujos de efectivo de un activo o ha entrado en un acuerdo de passthrough, evalúa si, y en qué medida, ha retenido los riesgos y beneficios de la propiedad. Cuando no haya transferido ni retenido sustancialmente todos los riesgos y beneficios del activo, ni control transferido del activo, la Compañía continúa reconociendo el activo transferido en la medida de su participación continua. En ese caso, la Compañía también reconoce un pasivo asociado. El activo transferido y el pasivo asociado se mide sobre una base que refleja los derechos y obligaciones que la Compañía ha retenido.

La participación continua en forma de una garantía sobre el activo transferido se mide en el nivel más bajo entre el valor en libros original del activo y el monto máximo de consideración que la Compañía podría ser requerida a pagar.

##### **Deterioro de Activos Financieros**

Para las cuentas por cobrar comerciales, la Compañía aplica el enfoque simplificado en el cálculo de las pérdidas crediticias esperadas (PCE). Por lo tanto, la Compañía no realiza un seguimiento de los cambios en el riesgo de crédito, sino que reconoce una provisión para pérdidas basada en la PCE de por vida en cada fecha de reporte. La Compañía ha establecido una matriz de provisiones que se basa en su experiencia de pérdidas de crédito histórica, ajustada por factores de futuro específicos para los deudores y el entorno económico.

El valor en libros del activo se reduce mediante el uso de una cuenta de provisión y el monto de la pérdida se reconoce en los resultados del período.

Si, en un ejercicio posterior, el importe de la pérdida estimada por deterioro disminuye a causa de un evento posterior al reconocimiento del deterioro, la pérdida por deterioro reconocida previamente se revierte y el importe de la reversión se reconoce en los resultados del período.

#### **2.12. Pasivos Financieros**

Todos los pasivos financieros se miden a su costo amortizado utilizando el método de interés efectivo a excepción de los pasivos financieros a valor razonable con cambios en resultados. La Compañía podrá designar irrevocablemente un pasivo financiero a valor razonable con cambios en resultados, cuando al hacerlo se obtenga información más relevante debido a que:

- Elimina o reduce una inconsistencia de medición (a veces referido como "una asimetría contable") que de otra manera surgiría de la medición de los activos o pasivos, o para reconocer las ganancias y pérdidas de los mismos sobre bases diferentes.
- Un grupo de pasivos financieros o de activos financieros se gestiona y su rendimiento se evalúa sobre la base del valor razonable, de acuerdo con una gestión de riesgo documentada o estrategia de inversión, y la información dentro de la Compañía está provista sobre esa base cuando se suministra al personal directivo clave.

## **Caracol Televisión S.A.**

### **Notas a los Estados Financieros Separados**

#### **2.12. Pasivos Financieros (continuación)**

##### **Baja en Cuentas**

Un pasivo financiero es dado de baja cuando la obligación derivada del pasivo haya sido pagada o cancelada o haya expirado. Cuando un pasivo financiero existente es reemplazado por otro del mismo prestamista en condiciones sustancialmente diferentes, o los términos de un pasivo existente se modifican sustancialmente, un intercambio o tal modificación se trata como una baja del pasivo financiero original y el reconocimiento de un nuevo pasivo, y la diferencia de los respectivos valores en libros se reconoce en los resultados del periodo.

#### **2.13. Instrumentos Financieros Derivados**

La Compañía utiliza instrumentos financieros derivados tales como contratos forward para compra y venta de dólares y permutas (Swaps) de tasas de interés para cubrir sus riesgos de divisas y de tipo de interés. Dichos instrumentos financieros derivados se reconocen inicialmente por su valor razonable en la fecha de suscripción de un contrato de derivados. Subsecuente al reconocimiento inicial, los derivados se registran a su valor razonable como activos financieros cuando el valor razonable es positivo y como pasivos financieros cuando el valor razonable es negativo.

Cualquier ganancia o pérdida resultante de los cambios en el valor razonable de los derivados se reconocen directamente en resultados.

##### **Clasificación Corriente y no Corriente**

Los instrumentos derivados se clasifican como corrientes o no corrientes o separados en una porción corriente y no corriente sobre la base de una evaluación de los hechos y circunstancias (por ejemplo, los flujos de efectivo contractuales).

Los derivados implícitos son separados del contrato principal y se contabilizan por separado si las características económicas y riesgos del contrato principal y el derivado implícito no están estrechamente relacionados, un instrumento independiente con las mismas condiciones del derivado implícito cumpliría la definición de derivado, y el instrumento combinado se mide por su valor razonable con cambios en resultados.

#### **2.14. Compensación de Activos Financieros y Pasivos Financieros**

Los activos financieros y los pasivos financieros se compensan de manera que se presenta el importe neto en el estado de situación financiera, solamente si la Compañía (i) tiene un derecho actual legalmente exigible de compensar los importes reconocidos; y (ii) tiene la intención de liquidarlos por el importe neto, o de realizar los activos y cancelar los pasivos en forma simultánea.

#### **2.15. Deterioro de Activos no Financieros**

La Compañía evalúa, de acuerdo con la NIC 36 "Deterioro del valor de los activos", al cierre de cada ejercicio si existe algún indicio de que un activo puede estar deteriorado. Si existe un indicio de deterioro, o si la prueba anual por deterioro así lo indica, la Compañía estima el importe recuperable del activo.

## **Caracol Televisión S.A.**

### **Notas a los Estados Financieros Separados**

#### **2.15.Deterioro de Activos no Financieros (continuación)**

El importe recuperable de un activo es el mayor entre el valor razonable del mismo o de una unidad generadora de efectivo (UGE), menos los costos de venta y su valor en uso y se determina para un activo individual, a menos que el activo no genere entradas de efectivo que sean altamente independientes de aquellas procedentes de otros activos o grupos de activos. Cuando el importe en libros de un activo o unidad generadora de efectivo excede su importe recuperable, el activo se considera deteriorado y se reduce a su importe recuperable.

Al calcular el valor en uso, los flujos de efectivo futuros estimados se descuentan a su valor presente utilizando una tasa de descuento antes de impuestos que refleja las evaluaciones actuales de mercado del valor del dinero en el tiempo y los riesgos específicos del activo. En la determinación del valor razonable menos los costos de venta, transacciones recientes de mercado se tienen en cuenta, si están disponibles. Si tales transacciones pueden identificarse, se utiliza un modelo de valoración adecuado.

Estos cálculos son corroborados por múltiples de valuación, u otros indicadores disponibles del valor razonable.

Las pérdidas por deterioro de operaciones continuas se reconocen en el estado de resultados, en aquellas categorías de gastos que sean coherentes con la naturaleza del activo deteriorado, a excepción de una propiedad previamente revaluada, donde la revaluación fue llevada a otro resultado integral. En este caso, el deterioro también es reconocido en otro resultado integral hasta por el monto de cualquier reevaluación anterior.

La Compañía hace una evaluación en cada fecha de presentación del informe para revisar si existe algún indicio de que ya no existen pérdidas por deterioro previamente reconocidas o que puedan haber disminuido. Si existe tal indicio, la Compañía estima el importe recuperable del activo o la unidad generadora de efectivo. Una pérdida por deterioro reconocida previamente solamente se revierte si ha habido un cambio en las hipótesis utilizadas para determinar el importe recuperable del activo desde que se reconoció la última pérdida por deterioro. La reversión se limita de forma que el valor en libros del activo no exceda su importe recuperable, ni supere el importe en libros que hubiera sido determinado, neto de la depreciación, si ninguna pérdida por deterioro hubiera sido reconocida para el activo en años anteriores. La reversión se registra en la cuenta de resultados a menos que el activo se contabilice por su valor revaluado, en cuyo caso la reversión se trata como un aumento de revaluación.

#### **2.16. Inventarios**

Los inventarios de las producciones se valúan al costo, que consiste en los costos directos e indirectos de producción. Los pagos por derechos de exclusividad son capitalizados inicialmente y subsecuentemente aplicados como costos directos o indirectos de producción de programas.

La política de la Compañía es capitalizar los costos de producción de programas y amortizarlos en el período estimado de generación de ingresos con base en el comportamiento histórico de los ingresos de la Compañía para producciones similares.

## **Caracol Televisión S.A.**

### **Notas a los Estados Financieros Separados**

#### **2.16. Inventarios (continuación)**

El costo de ventas se calcula al momento en que los costos de los programas se identifican con los ingresos correspondientes.

Los costos de producciones nacionales que tengan un potencial alto de comercialización en el exterior se mantienen en el inventario, hasta un máximo del 30% de su costo y se amortizan en la medida en que se generen ventas internacionales, en un periodo máximo de tres (3) años, excepto para aquellas producciones que pasados estos tres (3) años continúen generando ingresos.

Los inventarios de materiales y repuestos para el mantenimiento de equipo técnico se valúan al costo. El costo se determina utilizando el método de costo promedio.

#### **2.17. Cuentas Comerciales por Cobrar**

Cuentas comerciales por cobrar son importes de clientes por ventas de bienes o servicios realizadas en el curso normal de la explotación. Si se espera cobrar la deuda en un año o menos (o en el ciclo normal de la explotación, si este fuera más largo), se clasifican como activos corrientes. En caso contrario, se presentan como activos no corrientes.

Las cuentas comerciales por cobrar se reconocen inicialmente por su valor razonable y posteriormente por su costo amortizado de acuerdo con el método del tipo de interés efectivo, menos la provisión por pérdidas por deterioro del valor.

#### **2.18. Efectivo y Equivalentes de Efectivo e Inversiones Temporales**

Se considera efectivo tanto los fondos en caja como los depósitos bancarios a la vista de libre disponibilidad. Se consideran equivalentes al efectivo, las inversiones a corto plazo de gran liquidez y de libre disponibilidad que, sin previo aviso ni costo relevante, pueden convertirse fácilmente en una cantidad determinada de efectivo conocida con alto grado de certeza al momento de la imposición, están sujetas a un riesgo poco significativo de cambios en su valor, con vencimientos hasta tres meses posteriores a la fecha de las respectivas imposiciones, y cuyo destino principal no es el de inversión o similar, sino el de cancelación de compromisos a corto plazo. Los adelantos en cuentas corrientes bancarias son préstamos que devengan interés, exigibles a la vista, y forman parte de la gestión de tesorería de la Compañía, por lo que también se asimilan a los equivalentes al efectivo.

Para propósitos de presentación del estado de situación financiera, el efectivo y equivalentes al efectivo incluyen el efectivo en caja y bancos y las colocaciones a corto plazo que cumplen con las condiciones definidas precedentemente. Los sobregiros en cuentas corrientes bancarias se incluyen como deudas y préstamos que devengan interés en el pasivo corriente.

Para propósitos de presentación del estado de flujos de efectivo, el efectivo y equivalentes al efectivo incluyen el efectivo en caja y bancos y las colocaciones a corto plazo que cumplen con las condiciones definidas.

## **Caracol Televisión S.A.**

### **Notas a los Estados Financieros Separados**

#### **2.19. Gastos Pagados por Anticipado**

- Beneficios prepagados a empleados: la diferencia entre el valor razonable y el importe nominal de los préstamos de los empleados con la tasa de interés por debajo del mercado se difiere en pagos anticipados y se amortizan en el plazo del préstamo basado en el método de la tasa de interés efectiva.
- Seguros y fianzas: se reconocen las pólizas de seguros suscritas entre Caracol TV y compañías aseguradoras principalmente sobre activos y responsabilidades de las compañías.
- Pagos anticipados: la Compañía realiza anticipos a terceros para la prestación de servicios futuros, los cuales a cada fecha de presentación de los estados financieros no han sido recibidos.

#### **2.20. Proveedores y Cuentas por Pagar**

Los proveedores y cuentas por pagar son obligaciones de pago por bienes o servicios que han sido adquiridos en el curso normal de negocios. Estas cuentas por pagar se clasifican como pasivos corrientes si la obligación de pago es a un año o menos (o en el ciclo normal de operaciones del negocio si éste fuera mayor). En caso contrario, se presentan como pasivos no corrientes.

Los saldos de proveedores y cuentas por pagar se reconocen inicialmente a su valor razonable y subsecuentemente se miden a costo amortizado utilizando el método de interés efectivo.

#### **2.21. Obligaciones Financieras**

Las obligaciones financieras se reconocen inicialmente a valor razonable, neto de los costos de transacción incurridos. Posteriormente se reconoce a su costo amortizado; cualquier diferencia entre los recursos obtenidos (netos de costos de transacción) y el valor de redención se reconoce en resultados en el periodo de la deuda utilizando el método de interés efectivo.

Los intereses por pagar se presentan en una línea por separado dentro de los pasivos corrientes en el estado de situación financiera.

#### **2.22. Pasivos por Impuestos**

A raíz del proceso de implementación de los principios y normas de contabilidad e información financiera aceptadas en Colombia (NCIF), fundamentados en las Normas Internacionales de Información Financiera (NIIF), se ha dado aplicación a la normatividad generada que se complementa con la expedición de la reforma tributaria mediante la Ley 1819 de 2016, que ha permitido desarrollar un marco para dar cumplimiento al registro de las diferencias entre las bases fiscales y las bases contables.

Por lo anterior, a partir del 1 de enero de 2017 las normas de contabilidad e información financiera aceptadas en Colombia, en casos de remisión y omisión, son base para determinar el impuesto a la renta.

El gasto por impuestos de renta comprende el impuesto corriente y el diferido. El impuesto se reconoce en el estado de resultados, excepto cuando se trata de partidas que se reconocen directamente en el patrimonio, caso en el cual el impuesto inherente a ellas también se reconoce en el patrimonio.

## Caracol Televisión S.A.

### Notas a los Estados Financieros Separados

#### 2.22. Pasivos por Impuestos (continuación)

##### Impuesto de Renta Corriente

Los activos y pasivos por impuesto de renta corriente del período se miden al monto que se espera sea recuperado o pagado a las autoridades tributarias. Las tasas fiscales y las leyes tributarias utilizadas para calcular el monto son las promulgadas o subsecuentemente promulgadas a la fecha de reporte.

El impuesto corriente relacionado con partidas que fueron reconocidas directamente en el patrimonio o en otros resultados integrales se reconoce en el estado separado de cambios en el patrimonio o en el estado separado de resultados integrales, respectivamente. La administración evalúa periódicamente las posiciones tomadas en las declaraciones fiscales con respecto a situaciones en donde las regulaciones tributarias son sujetas a interpretación y establece provisiones cuando es apropiado.

La Ley 1819 del 29 de diciembre de 2016, eliminó el impuesto a la renta para la equidad CREE y la sobretasa del CREE, modificando las tarifas del impuesto sobre la renta y adicionando una sobretasa especial para el año gravable 2018, la Ley 1943 del 28 de diciembre de 2018 modificó la tarifa del impuesto sobre la renta para el año 2019. Las tarifas que la Compañía aplica en el año gravable 2020 y 2019, para la determinación de su impuesto de renta será la correspondiente a cada período, adicionando la sobretasa especial, así:

Año	Renta
2020	32%
2019	33%

##### Impuesto de Renta Diferido

El impuesto diferido se reconoce por el método del pasivo, sobre las diferencias temporarias entre las bases fiscales de activos y pasivos y su valor en libros mostrado en los estados financieros. El impuesto a la renta diferido se determina usando las tasas tributarias que han sido promulgadas a la fecha del estado de situación financiera y que se espera serán aplicables cuando el impuesto a la renta diferido activo se realice o el impuesto a la renta pasivo se pague.

Los activos por impuesto diferido se reconocen en la medida que sea probable que las diferencias temporarias, créditos tributarios por utilizar, o las pérdidas tributarias acumuladas puedan ser utilizadas excepto:

- Cuando el pasivo por impuesto diferido surge del reconocimiento inicial de un crédito mercantil o de un activo o pasivo en una transacción que no sea una combinación de negocios y que, en el momento de la transacción, no afecta ni al resultado contable ni al resultado fiscal.
- Con respecto a las diferencias temporarias imponibles relacionadas con inversiones en sociedades dependientes, entidades asociadas y negocios conjuntos, cuando el momento de reversión de la diferencia temporaria puede controlarse y es probable que la diferencia temporaria no revierta en un futuro previsible.



## Caracol Televisión S.A.

### Notas a los Estados Financieros Separados

#### 2.22. Pasivos por Impuestos (continuación)

##### Impuesto de Renta Diferido (continuación)

Los activos y pasivos por impuesto diferido se miden a las tasas impositivas que se espera sean de aplicación en el ejercicio en el que el activo se realice o el pasivo se cancele, con base en las tasas impositivas y normas fiscales que fueron aprobadas a la fecha de cierre del período sobre el que se informa, o cuyo procedimiento de aprobación se encuentre próximo a completarse para tal fecha.

El importe en libros de los activos por impuesto diferido se revisa en cada fecha de cierre del período sobre el que se informa y se reduce en la medida en que ya no sea probable la existencia de suficiente ganancia impositiva futura disponible para permitir que esos activos por impuesto diferido sean utilizados (recuperados) total o parcialmente. Los activos por impuesto diferido no reconocidos se reevalúan en cada fecha de cierre del período sobre el que se informa y se reconocen en la medida en que se torne probable la existencia de ganancias impositivas disponibles futuras que permitan recuperar dichos activos por impuesto diferido no reconocidos con anterioridad.

El impuesto diferido relacionado con partidas reconocidas fuera del resultado, también se reconoce fuera de éste. Estas partidas se reconocen en correlación con las transacciones subyacentes con las que se relacionan, ya sea en el otro resultado integral o directamente en el patrimonio.

Los activos y pasivos por impuesto diferido se compensan si existe un derecho legalmente exigible de compensar los activos y los pasivos por el impuesto a las ganancias corriente, y si los impuestos diferidos se relacionan con la misma entidad sujeta a impuestos y a la misma autoridad fiscal.

La Ley 1943 del 28 de diciembre de 2018, modificó las tarifas del impuesto sobre la renta aplicables en el año gravable 2019 y siguientes, las cuales también son base para liquidar el impuesto diferido en el año 2018, cuando la diferencia temporaria entre las bases contables y fiscales se reviertan. Las tarifas son:

Año	Tarifa
2019	33%
2020	32%
2021	31%
2022	30%

##### Impuesto a los Dividendos

Sobre las utilidades generadas a partir del año 2017, aplica a las sociedades y entidades extranjeras el impuesto a los dividendos.

La tarifa de este impuesto para dividendos distribuidos a sociedades y entidades extranjeras hasta el año 2018 fue del 5% (el cual es recaudado a través del mecanismo de retención en la fuente) en el supuesto que los dividendos provengan de utilidades que no fueron sometidas a tributación al nivel de la sociedad. En caso contrario, es decir, que las utilidades no hayan estado sujetas a imposición al nivel de la sociedad el dividendo estará gravado con el impuesto sobre la renta a una tarifa del 35%. En este escenario, el impuesto a los dividendos del 5% aplica sobre el monto de la distribución gravada, una vez el mismo se haya disminuido con el impuesto sobre la renta a la tarifa del 35%.

## Caracol Televisión S.A.

### Notas a los Estados Financieros Separados

#### 2.22. Pasivos por Impuestos (continuación)

##### *Impuesto a los Dividendos (continuación)*

La ley 1943 de 2018 estableció que, a partir del 1 de enero de 2019 los dividendos y participaciones pagados o abonados en cuenta provenientes de distribuciones realizadas entre compañías colombianas, están sometidos a una retención en la fuente a título del impuesto a los dividendos a una tarifa del 7,5%. De otra parte, si las utilidades con cargo a las cuales se distribuyeron los dividendos no estuvieron sujetas a imposición al nivel de la sociedad, dichos dividendos están gravados con el impuesto sobre la renta aplicable en el período de distribución (año 2019 tarifa aplicable 33%). En este supuesto, la retención del 7,5% aplicará sobre el valor del dividendo una vez disminuido con el impuesto sobre la renta (33% para el año 2019).

La tarifa de retención del 7,5%, se causará sólo en la primera distribución de dividendos entre compañías colombianas y podrá ser acreditada contra el impuesto a los dividendos una vez a cargo del accionista persona natural residente o al inversionista residente en el exterior.

Debe resaltarse que la retención del 7,5% no aplica para: (i) Compañías Holding Colombianas, incluyendo entidades descentralizadas; y (ii) entidades que hagan parte de un grupo empresarial debidamente registrado, de acuerdo con la normativa mercantil.

#### Reforma Tributaria

##### *Impuesto sobre la Renta*

La Corte Constitucional declaró la inexecutable de la Ley 1943 de 2018 (Reforma Tributaria de 2018) debido a vicios de procedimiento en su aprobación en el Congreso. La Corte señaló que el efecto de su pronunciamiento sería aplicable a partir del 1 de enero de 2020, por lo que la Ley 1943 fue aplicable en su totalidad hasta el 31 de diciembre de 2019. La Corte otorgó al ejecutivo la posibilidad de presentar un nuevo proyecto legislativo para el período 2020, fruto de esta facultad el gobierno presentó proyecto de ley que fue sancionada y se materializó en la Ley 2101 del 27 de diciembre de 2019. En términos generales se presentaron modificaciones puntuales como los siguientes:

Tarifa del impuesto de renta para el año gravable 2020 y siguientes:

Año	Tarifa General*
2020	32%
2021	31%
2022 y siguientes	30%

\* Tarifa aplicable para sociedades nacionales, establecimientos permanentes y entidades extranjeras.

De otra parte, reduce para el año 2020, la tarifa aplicable para efectos de calcular el impuesto sobre la renta bajo el sistema de renta presuntiva la cual será del 0,5% del patrimonio líquido del contribuyente del año inmediatamente anterior. A partir del año 2021 la tarifa aplicable será del 0%.

## **Caracol Televisión S.A.**

### **Notas a los Estados Financieros Separados**

#### **2.22. Pasivos por Impuestos (continuación)**

##### *Impuestos a los Dividendos*

Se reduce la tarifa del 15% al 10% para personas naturales residentes, sucesiones ilíquidas. Asimismo, se aumenta la tarifa del 7.5% al 10% para personas naturales y jurídicas no residentes y establecimientos permanentes. La tarifa aplicable a sociedades nacionales se mantiene en la tarifa del 7.5%

##### *Impuesto al Patrimonio*

La Ley 1943 de 2018, creó a partir de 2019 el nuevo impuesto al patrimonio, a cargo de personas naturales y sucesiones ilíquidas con residencia o sin residencia en el país y sociedades y entidades extranjeras no declarantes de renta en Colombia, que posean bienes en Colombia, diferentes a acciones, cuentas por cobrar, e inversiones de portafolio. Tampoco serán sujetos pasivos del impuesto al patrimonio las sociedades o entidades extranjeras no declarantes del impuesto sobre la renta que suscriban contratos de arrendamiento financiero con entidades residentes en Colombia.

##### *Impuesto de Normalización*

El impuesto de normalización tributaria se extiende por el año 2020, complementario al impuesto sobre la renta y al impuesto al patrimonio, a cargo de los contribuyentes del impuesto sobre la renta que tengan activos omitidos o pasivos inexistentes. La tarifa aplicable para este periodo gravable es del 15% y la declaración independiente deberá ser presentada hasta el 25 de septiembre de 2020, la cual, no permite corrección o presentación extemporánea, al igual que 2019 la tarifa aplicable podrá reducirse al 50% cuando el contribuyente normalice activos en el exterior y los invierta con vocación de permanencia en el país.

##### *Impuesto a las Ventas*

En materia de impuesto sobre las ventas se excluyó de la base para liquidar el IVA en las importaciones de bienes desde Zona Franca, aquellos elementos (servicios o materia prima) sobre los que el usuario de zona franca ya hubiere pagado IVA. Se revive el artículo 491 del Estatuto Tributario, que prohíbe expresamente la posibilidad de tomar como impuesto descontable el IVA pagado en la adquisición de activos fijos. Se establecen tres días al año de exención de IVA para ciertos productos, con límites en función de las unidades adquiridas.

##### *Procedimiento Tributario*

Se extiende el beneficio de auditoría aplicable al año gravable 2019 para los años gravables 2020 y 2021.

Se reduce a cinco años el término de firmeza aplicable a las declaraciones en las que se compensen o generen pérdidas fiscales y frente a los años que se tiene obligación de cumplir con el régimen de precios de transferencia.

El término para corregir voluntariamente las declaraciones tributarias en las que se disminuya el saldo a favor o se incremente el valor a pagar se amplía a tres años.

## Caracol Televisión S.A.

### Notas a los Estados Financieros Separados

#### 2.22. Pasivos por Impuestos (continuación)

##### CINIIF 23 - La Incertidumbre frente a los Tratamientos del Impuesto a las Ganancias

Las posiciones inciertas originadas por las incertidumbres frente a los tratamientos del impuesto a las ganancias dada por la compañía, implica un análisis objetivo de identificación de la posición frente a una transacción o circunstancia concreta, la postura de autoridad tributaria, el resultado de providencias judiciales sobre el tema y el efecto de la incertidumbre sobre el impuesto corriente, diferido o créditos fiscales no utilizados.

Con la adopción de la interpretación de la CINIIF 23 dentro del alcance de la NIC 12 a partir del 1 de enero de 2020, en concordancia con el período de transición y de acuerdo con el resultado del estudio, las contingencias por posiciones inciertas iniciales que se determinen son contabilizadas con cargo a utilidades retenidas; posteriormente en los años siguientes se ajustará el gasto por impuesto sobre la renta y los activos y pasivos por impuesto corriente y diferido.

#### 2.23. Beneficios a los Empleados

##### a. Préstamos a Empleados

Los préstamos a los empleados se registran inicialmente al valor razonable medido como el valor presente de los flujos futuros de efectivo del préstamo descontados a una tasa de interés de mercado para instrumentos similares. La diferencia entre el valor nominal y el valor razonable se difiere como un gasto pagado por anticipado y se amortiza con base en el método de interés efectivo durante la vigencia del préstamo.

##### b. Prima de Antigüedad

El importe reconocido como un pasivo por prima de antigüedad a largo plazo a los empleados corresponde al importe total neto resultante del valor presente de la obligación por beneficios definidos al final del período sobre el que se informa, con los cuales se liquidan directamente las obligaciones.

La proyección de los pagos es calculada con base en estudios actuariales certificado por un perito independiente, tal como se indica en la tabla:

Año	Proyección de Pago
2021	737,283
2022	509,047
2023	764,640
2024	301,896
2025	324,483
2026 en adelante	3,140,543
	<u>\$ 5,777,892</u>

## **Caracol Televisión S.A.**

### **Notas a los Estados Financieros Separados**

#### **2.23. Beneficios a los Empleados (continuación)**

##### **c. Obligaciones por Pensiones**

La NIC 19 exige que las empresas reflejen contablemente no solo las obligaciones que legalmente tengan que atender, sino cualquier otro tipo de obligación efectiva que derive de las prácticas habituales de beneficios a los empleados seguidas por las empresas.

De igual forma determinar el valor actual de las obligaciones por beneficios, empleando el método de beneficios proyectados. Haciendo suposiciones actuariales respecto a las variaciones demográficas (tasas de rotación de empleados, tablas de mortalidad, probabilidades de muerte y su sobrevivencia, tablas de invalidez y morbilidad) y económicas y financieras (proyecciones de IPC, salarios, tasas de rentabilidad, títulos del gobierno, variaciones de costos, de asistencia médica y los cambios normativos). Además, tasas de descuento respectivas.

La Norma contempla cinco categorías de retribuciones a los empleados:

- Retribuciones a corto plazo a los empleados en activo, tales como sueldos, salarios y contribuciones a la seguridad social, permisos remunerados y permisos remunerados por enfermedad, participación en las ganancias e incentivos (Si se pagan dentro de los doce (12) meses siguientes al cierre del ejercicio) y retribuciones no monetarias (tales como asistencia médica, disfrutes de casas, coches y la disposición de bienes o servicios subvencionados o gratuitos).
- Retribuciones en acciones.
- Retribuciones a los empleados retirados, tales como prestaciones por pensiones y otras prestaciones por retiros, seguros de vida y atención médica para los jubilados.
- Otras prestaciones a largo plazo para los empleados, entre los que se incluyen los permisos remunerados después de largos periodos de servicio (permisos sabáticos), las retribuciones especiales después de largo tiempo de servicio, las retribuciones por incapacidad y, si se pagan a un plazo de doce (12) meses o más después del cierre del ejercicio, participación en beneficios, incentivos y otro tipo de compensación salarial diferida.
- Indemnizaciones por cese del contrato

#### **2.24. Depósitos y/o Anticipos de Clientes**

Los contratos de depósitos y anticipos de clientes para servicios de publicidad futura por televisión establecen que los clientes reciban precios preferentes y fijos, durante el periodo del contrato, en la transmisión de tiempo publicitario con base en las tarifas establecidas por la Compañía.

Dichas tarifas varían dependiendo de cuando se transmita la publicidad, en función a la hora, día y tipo de programación.

#### **2.25. Provisiones**

##### **a. Reconocimiento y Medición**

Las provisiones se reconocen cuando (i) existe una obligación presente (legal o implícita) como resultado de un suceso pasado; (ii) es probable que haya que desprenderse de recursos que incorporan beneficios económicos para cancelar la obligación; y (iii) pueda hacerse una estimación fiable del importe de la misma.

## **Caracol Televisión S.A.**

### **Notas a los Estados Financieros Separados**

#### **2.25. Provisiones (continuación)**

##### **a. Reconocimiento y Medición (continuación)**

En los casos en que se espera que la provisión se reembolse en todo o en parte, por ejemplo, en virtud de un contrato de seguros, el reembolso se reconoce como un activo separado únicamente en los casos en que tal reembolso sea virtualmente cierto. El gasto correspondiente a cualquier provisión se presenta en el estado de resultados en la línea que mejor refleje la naturaleza de la provisión, neto de todo reembolso relacionado, en la medida en que éste sea virtualmente cierto.

Si el efecto del valor temporal del dinero es significativo, las provisiones se descuentan utilizando una tasa actual de mercado antes de impuestos que refleja, cuando corresponda, los riesgos específicos del pasivo. Cuando se reconoce el descuento, el aumento de la provisión producto del paso del tiempo se reconoce como costos financieros en el estado de resultados.

##### **b. Pasivos Contingentes**

Un pasivo contingente es: (i) una obligación posible, surgida a raíz de sucesos pasados y cuya existencia ha de ser confirmada solo por la ocurrencia, o en su caso la no ocurrencia, de uno o más sucesos futuros inciertos que no están enteramente bajo el control de la Compañía; o (ii) una obligación presente, surgida a raíz de sucesos pasados, que no se ha reconocido contablemente porque: (a) no es probable que para satisfacerla se vaya a requerir una salida de recursos que incorporen beneficios económicos; o (b) el importe de la obligación no pueda ser medido con la suficiente fiabilidad.

Un pasivo contingente no es reconocido en los estados financieros, sino que es informado en notas, excepto en el caso en que la posibilidad de una eventual salida de recursos para liquidarlo sea remota. Para cada tipo de pasivo contingente a las respectivas fechas de cierre de los periodos sobre los que se informa, la Compañía revela (i) una breve descripción de la naturaleza del mismo y, cuando fuese posible, (ii) una estimación de sus efectos financieros; (iii) una indicación de las incertidumbres relacionadas con el importe o el calendario de las salidas de recursos correspondientes; y (iv) la posibilidad de obtener eventuales reembolsos.

##### **c. Activos Contingentes**

Un activo contingente es un activo de naturaleza posible, surgido a raíz de sucesos pasados, cuya existencia ha de ser confirmada sólo por la ocurrencia, o en su caso por la no ocurrencia, de uno o más eventos inciertos en el futuro, que no están enteramente bajo el control de la Compañía.

Un activo contingente no es reconocido en los estados financieros, y se revela en notas en el caso en que sea probable la entrada de beneficios económicos. Para cada tipo de activo contingente a las respectivas fechas de cierre de los periodos sobre los que se informa, la Compañía revela (i) una breve descripción de la naturaleza del mismo y, cuando fuese posible, (ii) una estimación de sus efectos financieros.

Adicionalmente, tal cual lo previsto en la NIC 37.92, la Compañía tiene por política no revelar de manera detallada la información vinculada con disputas con terceros relativas a situaciones que involucran provisiones, pasivos contingentes y activos contingentes, en la medida en que esa información perjudique seriamente la posición de la Compañía. En estos casos, La Compañía brinda información de naturaleza genérica y explica las razones que han llevado a tomar tal decisión.

## **Caracol Televisión S.A.**

### **Notas a los Estados Financieros Separados**

#### **2.26. Reconocimiento de Ingresos**

Los ingresos de la Compañía se derivan principalmente por la venta de servicios de publicidad y de entretenimiento, relacionados con sus distintas actividades de operación, tanto en el mercado nacional como internacional. Los ingresos por contratos con clientes se reconocen cuando el control de los bienes o servicios se transfiere al cliente por una cantidad que refleja la contraprestación a la que la Compañía espera tener derecho a cambio de dichos bienes o servicios. La Compañía actúa como principal en los contratos con clientes.

A continuación, se presenta un resumen de las políticas para el reconocimiento de los ingresos de las principales actividades de operación:

- a) Los ingresos por publicidad, que incluyen los depósitos y anticipos de clientes por publicidad futura, se reconocen como ingresos al momento en que el servicio de publicidad es prestado.
- b) Los ingresos por servicios de programación para televisión restringida y licencias de programas de televisión se reconocen cuando los programas están disponibles para su transmisión por parte del cliente.
- c) Los ingresos por derechos de transmisión de películas se reconocen cuando las películas son exhibidas.

#### **Ingresos por Intereses**

Para todos los activos financieros y pasivos financieros medidos al costo amortizado y para los intereses que devengan los activos financieros clasificados como disponibles para la venta, los intereses ganados o perdidos se registran utilizando el método de la tasa de interés efectiva, que es la tasa de interés que descuenta en forma exacta los flujos futuros de pagos y cobros en efectivo a lo largo de la vida esperada del instrumento financiero, o de un período de menor duración, según corresponda, respecto del importe neto en libros del activo o pasivo financiero. En general, los intereses ganados y perdidos se incluyen en la línea de ingresos y costos financieros en el estado de resultados, respectivamente, excepto que provengan de partidas de tipo operativo (deudores comerciales y otras cuentas por cobrar o cuentas por pagar comerciales y otras cuentas por pagar) en cuyo caso se incluyen en la línea de otros ingresos o gastos operativos, según corresponda.

#### **Ingresos por Dividendos**

Los ingresos por dividendos se reconocen cuando se materializa el derecho de la Compañía a cobrar esos dividendos.

#### **2.27. Distribución de Dividendos**

La distribución de dividendos se reconoce como un pasivo en los estados financieros en el ejercicio en que se aprueba por parte de la Asamblea de Accionistas.

#### **2.28. Segmentos de Operación**

Para propósitos operativos, la Compañía está organizada en unidades de negocios de radio y televisión basados en sus productos y servicios. La Compañía monitorea los resultados operativos de sus unidades de negocio para la toma de decisiones. Sin embargo, estas unidades de negocio no son distribuidas en segmentos de operación y se considera que la compañía es un solo segmento.



## Caracol Televisión S.A.

### Notas a los Estados Financieros Separados

#### Nota 3. Gestión del Riesgo Financiero

La Compañía está expuesta a riesgo de mercado, riesgo de crédito y riesgo de liquidez. La Administración de la Compañía supervisa e implementa políticas apropiadas, procedimientos y objetivos para el manejo de riesgo.

La Junta Directiva revisa y aprueba las políticas para manejar todos estos riesgos que se resumen a continuación:

##### a. Riesgo de Mercado

El riesgo de mercado es la exposición a un cambio adverso en el valor de los instrumentos financieros causados por factores de mercado, incluidos los cambios en las cotizaciones bursátiles, tipos de interés, tipos de cambio tasas de inflación.

##### (i) Riesgo Cambiario

La Compañía está expuesta al riesgo cambiario derivado de cambios en las diferentes divisas, sobre todo con respecto al dólar estadounidense. El riesgo cambiario surge de transacciones comerciales futuras, activos y pasivos reconocidos e inversiones netas en operaciones en el extranjero.

El riesgo cambiario se controla mediante la evaluación de la posición monetaria pasiva neta en dólares estadounidenses y la evaluación del flujo de efectivo previsto para las necesidades de la Compañía denominados en dólares estadounidenses.

##### Posición en Moneda Extranjera

La posición en moneda extranjera de las partidas monetarias de la Compañía al 31 de diciembre de 2020 y 2019 comprende lo siguiente:

	Al 31 de diciembre de 2020				Al 31 de diciembre de 2019			
	Pesos Colombianos	Dólares	JPY	Euros	Pesos Colombianos	Dólares	Bolívars	Euros
Efectivo y equivalentes de efectivo	\$ 32,940,551	USD 9,555,894	\$ --	€ 33,322	\$ 16,207,863	USD 4,914,934	\$ --	€ 27,439
Cuentas por cobrar (Nota 8)	14,047,726	4,077,451	--	12,352	5,819,484	1,729,932	--	40,846
Proveedores y cuentas por pagar	(108,708,353)	(31,605,621)	(5,884,040)	(6,322)	(147,809,664)	(45,071,646)	(6,512)	(23,682)
Otros pasivos	(67,976)	(19,804)	--	--	(64,899)	(19,604)	--	--
Posición activa (pasiva) neta	\$ (61,788,052)	USD (17,992,080)	\$ (5,884,040)	€ 39,352	\$ (125,847,216)	USD (38,446,584)	\$ (6,512)	€ 44,603

Los saldos de los activos y pasivos en moneda extranjera al 31 de diciembre de 2020 y 2019, se convirtieron a pesos colombianos a las tasas representativas del mercado de \$3,432.50 y \$3,277.14; respectivamente, por cada dólar estadounidense y de \$4,199.83 y \$3,299.77; respectivamente, por cada euro.

## Caracol Televisión S.A.

### Notas a los Estados Financieros Separados

#### Nota 3. Gestión del Riesgo Financiero (continuación)

##### Análisis de Sensibilidad

Al 31 de diciembre de 2020 y 2019, un aumento del 1% en el dólar estadounidense con respecto al tipo cambio del peso daría un impacto en resultados (gasto) de \$86,149 y de \$41,772, respectivamente.

##### (ii) Riesgo por Flujos de Efectivo de Tasas de Interés

El riesgo de tipo de interés de la Compañía surge de las obligaciones con instituciones financieras. Los préstamos a tipo de interés variable exponen a la Compañía a riesgos de tipo de interés de valor razonable.

La Compañía analiza la exposición al tipo de interés de manera dinámica. Se simulan varios escenarios teniendo en cuenta la refinanciación, renovación de posiciones existentes, alternativas de financiación y de cobertura. Basándose en esos escenarios, la Compañía calcula el impacto en el resultado para un cambio determinado en el tipo de interés. Para cada simulación, se utiliza el mismo cambio en el tipo de interés para todas las monedas. Los escenarios se usan sólo para pasivos que representen las posiciones más significativas sujetas a tipo de interés.

##### b. Riesgo de Crédito

El riesgo de crédito se origina por el efectivo y otros activos líquidos equivalentes, los instrumentos financieros derivados y depósitos en bancos e instituciones financieras, así como por la exposición al crédito con clientes, incluyendo las cuentas comerciales a cobrar y las transacciones acordadas.

Los límites individuales de riesgo se establecen con base a clasificaciones internas y externas de acuerdo con los límites establecidos por la Compañía. La utilización de límites de crédito se vigila de manera regular.

No se han excedido los límites de crédito durante el ejercicio, y la dirección no espera ninguna pérdida por el incumplimiento de estas contrapartes.

El valor en libros de los activos financieros al 31 de diciembre de 2020 y 2019 comprende:

Descripción	Notas	2020	2019
Efectivo y equivalentes de efectivo	7	\$ 152,624,681	\$ 41,123,656
Deudores comerciales y otras cuentas por cobrar, neto	8	215,980,427	177,634,720
Cuentas por cobrar a partes relacionadas	9	6,722,039	10,657,620
Valor razonable de instrumentos financieros derivados - activos		8,427,341	11,973,621
		<u>\$ 383,754,488</u>	<u>\$ 241,389,617</u>

##### c. Riesgo de Liquidez

El área financiera hace un seguimiento de las provisiones de las necesidades de liquidez con el fin de asegurar que cuenta con suficiente efectivo para cumplir las necesidades operativas al tiempo que mantiene suficiente disponibilidad de las facilidades de crédito no utilizadas en todo momento para que la Compañía no incumpla los límites ni los índices ("covenants") establecidos por la financiación.

## Caracol Televisión S.A.

### Notas a los Estados Financieros Separados

#### Nota 3. Gestión del Riesgo Financiero (continuación)

##### c. Riesgo de Liquidez (continuación)

El exceso de efectivo se invierte en depósitos a la vista – Fiduciarias.

La siguiente tabla presenta los pasivos financieros de interés contractual, así como los relacionados con obligaciones financieras por vencimientos específicos a partir de la fecha del estado de situación financiera y hasta la fecha contractual de vencimiento.

Al 31 de diciembre de 2020						
Valor en Libros	Pagos Contractuales (incluye Intereses Futuros)	Pagos a 1 Año Plazo (con Intereses Futuros)	Pagos a 2 Años Plazo (con Intereses Futuros)	Pagos a 3 Años Plazo (con Intereses Futuros)	Pagos a 4 Años Plazo (con Intereses Futuros)	
Porción no circulante de la deuda a largo plazo	\$ 303,000,000	\$ 344,293,000	\$ 82,514,000	\$ 9,804,000	\$ 10,707,000	\$ 241,268,000
	\$ 303,000,000	\$ 344,293,000	\$ 82,514,000	\$ 9,804,000	\$ 10,707,000	\$ 241,268,000

Al 31 de diciembre de 2019						
Valor en Libros	Pagos Contractuales (incluye Intereses Futuros)	Pagos a 1 Año Plazo (con Intereses Futuros)	Pagos a 2 Años Plazo (con Intereses Futuros)	Pagos a 3 Años Plazo (con Intereses Futuros)	Pagos a 4 Años Plazo (con Intereses Futuros)	Pagos a 5 Años Plazo (con Intereses Futuros)
Porción no circulante de la deuda a largo plazo	\$ 233,000,000	\$ 307,396,000	\$ 15,157,000	\$ 15,617,000	\$ 15,776,000	\$ 16,070,000
	\$ 233,000,000	\$ 307,396,000	\$ 15,157,000	\$ 15,617,000	\$ 15,776,000	\$ 16,070,000

##### c. Administración de Capital

El objetivo de la Compañía en la administración del capital es salvaguardar su capacidad para continuar como negocio en marcha y poder ofrecer rendimientos a los accionistas y beneficios a otras partes interesadas y mantener una estructura de capital óptima para minimizar el costo de capital.

Línea con el sector, la Compañía hace un seguimiento del capital con base al índice de endeudamiento. Este índice se calcula como la deuda neta dividida entre el capital total. La deuda neta se calcula como el total de las obligaciones financieras (incluyendo "préstamos corrientes y no corrientes" como se muestra el estado de situación financiera) menos el efectivo y equivalentes de efectivo. El capital total se calcula como el "patrimonio neto" del Estado de situación financiera más la deuda neta.

Los índices de endeudamiento a 31 de diciembre de 2020 y 2019 son los siguientes:

	2020	2019
Obligaciones financieras	\$ 303,000,000	\$ 233,000,000
Menos: efectivo y equivalentes de efectivo	(152,624,681)	(41,123,656)
Deuda neta	150,375,319	191,876,344
Patrimonio neto total	622,852,066	600,639,915
Capital Total	\$ 773,227,385	\$ 792,516,259
Índice de Endeudamiento	19.45%	24.21%

## **Caracol Televisión S.A.**

### **Notas a los Estados Financieros Separados**

#### **Nota 3. Gestión del Riesgo Financiero (continuación)**

##### **c. Administración de Capital (continuación)**

Los niveles de endeudamiento son previamente presentados a la Junta Directa de acuerdo con los presupuestos anuales de operación.

#### **Nota 4. Juicios, Estimaciones y Supuestos Contables Significativos**

La preparación de los estados financieros de acuerdo con las NCIF requiere la elaboración y consideración, por parte de la Dirección, de juicios, estimaciones y supuestos contables significativos que impactan en los saldos informados de activos y pasivos, ingresos y gastos, así como en la determinación y revelación de los activos y pasivos contingentes a la fecha de cierre del período sobre el que se informa. En este sentido, las incertidumbres asociadas con las estimaciones y supuestos adoptados podrían dar lugar en el futuro a resultados finales que podrían diferir de dichas estimaciones y requerir de ajustes significativos a los saldos informados de los activos y pasivos afectados.

En la aplicación de las políticas contables, la Compañía ha realizado los siguientes juicios, que tienen efecto significativo sobre los importes reconocidos en los estados financieros:

##### **4.1. Valuación de Programas**

La Compañía produce una cantidad significativa de programas para su transmisión inicial en su cadena de televisión, su mercado principal. Después de la transmisión inicial, se ceden los derechos de transmisión de estos programas a mercados secundarios, como, por ejemplo, México, Estados Unidos, Latinoamérica, Asia, Europa y África.

Con la finalidad de capitalizar adecuadamente y posteriormente amortizar los costos de producción relativos a estos programas, la Compañía estima el período de los beneficios futuros esperados en el cual un programa determinado generará ingresos (generalmente, en un período de cinco años). La Compañía amortiza los costos de producción relativos a un programa determinado en el período de beneficios futuros esperados. Bajo esta política, la Compañía generalmente aplica el 87.5% de los costos de producción relativos a un programa determinado en el año de su transmisión inicial, difiriendo y aplicando a resultados los costos de producción remanentes en el período restante de beneficios futuros esperados.

##### **4.2. Inversiones en Subsidiarias, Asociadas y Negocios Conjuntos**

Algunas de las inversiones de la Compañía se estructuran como inversiones en subsidiarias, asociadas y negocios conjuntos. Consecuentemente, los resultados de operaciones atribuibles a estas inversiones se presentan como participación en las utilidades o pérdidas de subsidiarias, asociadas y negocios conjuntos en el estado de resultados.

En el pasado, la Compañía ha efectuado aportaciones de capital y préstamos por montos significativos en sus subsidiarias, asociadas y negocios conjuntos, y estima que seguirá haciendo aportaciones de capital y préstamos al menos a algunos de sus negocios conjuntos. La Compañía evalúa periódicamente sus inversiones en estas subsidiarias, asociadas y negocios conjuntos para determinar posibles deterioros, tomando en consideración el desempeño de estos negocios conjuntos en comparación con proyecciones relativas a ventas netas, gastos, planes estratégicos y aportes en efectivo requeridas en el futuro, entre otros factores. Al hacerlo, la Compañía evalúa si cualquier disminución en el valor es temporal.

## **Caracol Televisión S.A.**

### **Notas a los Estados Financieros Separados**

#### **4.2. Inversiones en Subsidiarias, Asociadas y Negocios Conjuntos (continuación)**

Una vez que el valor contable de una inversión determinada se reduce a cero, la Compañía evalúa si se debe continuar reconociendo dicha inversión por el método de participación, tomando en consideración tanto factores cuantitativos como cualitativos, tales como préstamos a largo plazo, garantías otorgadas a esas subsidiarias, asociadas y negocios conjuntos, compromisos de aportaciones futuras y expectativas con respecto a la viabilidad del negocio. Estas inversiones pueden variar año con año, y consecuentemente, la Compañía evalúa periódicamente si debe continuar reconociendo estas inversiones por el método de participación.

#### **4.3. Pérdidas por Deterioro en los Activos Financieros**

La Compañía presenta activos de largo plazo en el estado de situación financiera. Los activos se someten a pruebas de deterioro cuando los acontecimientos o cambios en las circunstancias indican que el valor contable de un activo puede no ser recuperable. Una pérdida por deterioro es el monto por el cual el valor contable del activo excede a su valor recuperable.

El valor recuperable es el monto mayor del valor razonable de un activo menos los costos para su venta y el valor de uso. La recuperabilidad se analiza con base en flujos de efectivo proyectados. Las estimaciones de flujos de efectivos futuros consideran la aplicación del juicio de la administración.

Estas estimaciones se basan en datos históricos, el crecimiento de los ingresos futuros, las condiciones anticipadas del mercado, los planes de la administración y los supuestos relativos a las tasas proyectadas de inflación y fluctuaciones de divisas, entre otros factores.

Si estos supuestos no son correctos, la Compañía tendría que reconocer una cancelación, un ajuste o acelerar la amortización relacionada con el valor contable de estos activos.

#### **Deterioro del Valor de Propiedades, Planta y Equipo y Activos Intangibles**

Existe deterioro del valor cuando el importe en libros de un activo individual o de una unidad generadora de efectivo excede su importe recuperable, que es el mayor importe entre el valor razonable menos los costos de venta, y el valor en uso.

El cálculo del valor razonable menos el costo de venta se basa en la información disponible sobre transacciones de venta para bienes similares, hechas en condiciones y entre partes independientes, o en precios de mercado observable, neto de los costos incrementales relacionados con la venta del bien.

El cálculo del valor en uso se basa en un modelo de flujos de efectivo futuros descontados. Los flujos de efectivo surgen de proyecciones estimadas para los próximos cinco años, excluidas las actividades de reestructuración a las que la Compañía aún no se ha comprometido, y las inversiones futuras significativas que aumentarán el rendimiento operativo del activo individual o de la unidad generadora de efectivo que se someten a la prueba de deterioro del valor.

## **Caracol Televisión S.A.**

### **Notas a los Estados Financieros Separados**

#### **4.4. Planes de Pensión**

Al 31 de diciembre de 2016, el gobierno nacional modificó a través del decreto 2131 de 2016 la parte 2 del libro 2 del decreto 2420 de 2015 adicionado por el decreto 2496 de 2015 requiriendo al 31 de diciembre de 2016 la determinación de los beneficios post empleo por concepto de pensiones futuras de jubilación o invalidez, bajos lo requerimientos de la NIC 19. Adicionalmente, las nuevas modificaciones requieren la revelación del cálculo de los pasivos pensionales de acuerdo con los parámetros establecidos en el Decreto 1625 de 2016, artículos 1.2.1.18.46 y siguientes y, en el caso de conmutaciones pensionales parciales de conformidad con lo dispuesto en el numeral 5 del artículo 2.2.8.8.31 del Decreto 1833 de 2016, informando las variables utilizadas y las diferencias con el cálculo realizado en los términos del marco técnico bajo NCIF.

El costo de los planes de pensión de beneficios definidos y de otras prestaciones médicas post-empleo, y el valor presente de las obligaciones de planes de pensión se determinan mediante valuaciones actuariales. Estas valuaciones actuariales involucran varios supuestos que podrían diferir de los acontecimientos que efectivamente tendrán lugar en el futuro.

Estos supuestos incluyen la determinación de la tasa de descuento, los aumentos salariales futuros, los índices de mortalidad y los aumentos futuros de las pensiones. Debido a la complejidad de la valuación y los supuestos subyacentes, y a la naturaleza de largo plazo de estos beneficios, las obligaciones por beneficios definidos son extremadamente sensibles a los cambios en estos supuestos. Todos estos supuestos clave se revisan a cada fecha de cierre del período sobre el que se informa.

Al determinar la tasa de descuento apropiada ante la ausencia de un amplio mercado de bonos de alta calidad, la Dirección considera las tasas de interés correspondientes a bonos TES clase B negociables emitidos por el Gobierno como su mejor referencia a una tasa de descuento apropiada con vencimientos extrapolados en línea con el plazo de duración esperado para la obligación por beneficios definidos. El índice de mortalidad se basa en las tablas de mortalidad del país en particular. Los aumentos futuros de salarios y pensiones se basan en los índices de inflación futuros esperados para cada país. La Nota 17 provee más detalles sobre los supuestos clave utilizados.

#### **4.5. Revaluación de Propiedades, Planta y Equipo**

Los terrenos, construcciones y edificaciones, maquinaria y equipo, equipo de computación y comunicación y la flota y equipo de transporte que corresponde a móviles se contabilizan por sus valores revaluados con cambios reconocidos en otros resultados integrales. Estos activos fueron valorados en función de evidencia basada en el mercado, con precios comparables ajustados por factores específicos del mercado, como la naturaleza, la ubicación y condición de la propiedad. La Compañía contrató a especialistas en valuación independientes para evaluar el valor razonable.

#### **4.6. Arrendamientos**

La aplicación de la NIIF 16 requiere que la Compañía emplee supuestos y estimaciones significativas para medir y registrar los activos por derecho de uso y los pasivos por arrendamiento, así como los efectos que estos rubros tienen sobre los resultados del período. Estos supuestos y estimaciones incluyen:

## **Caracol Televisión S.A.**

### **Notas a los Estados Financieros Separados**

#### **4.6. Arrendamientos (continuación)**

##### **Identificar si un Contrato es o Incluye un Arrendamiento**

Todos los contratos donde la compañía obtiene el derecho a controlar el uso de un activo identificado por un periodo de tiempo a cambio de una contraprestación se revisan para evaluar si el contrato es, o contiene, un arrendamiento y si debe registrarse considerando las excepciones de arrendamientos de corto plazo y arrendamientos de activos de bajo valor.

##### **Determinar el Plazo del Contrato**

El plazo de arrendamiento incluye la porción no cancelable del plazo en el contrato de arrendamiento, más las opciones de renovación del plazo si la Compañía está razonablemente segura de que va a ejercer dichas opciones. Para los contratos anuales con renovaciones automáticas, se considera el plan de negocios de la compañía a cinco años para evaluar cuántas renovaciones son probables que se ejerzan en el futuro.

##### **Determinar si es Razonablemente Seguro que la Compañía Ejercerá una Opción de Compra**

Para evaluar si es razonable que se ejercerá una opción de compra, se evalúa la naturaleza del activo arrendado y su relevancia para el cumplimiento de las estrategias de negocios de la Compañía.

##### **Determinar la Tasa de Descuento Apropriada para los Pagos de Arrendamiento Futuros**

El valor presente de los pagos por arrendamientos futuros se determina utilizando una tasa de descuento que se cotiza con al menos dos entidades financieras. Se cotizan préstamos por el mismo plazo del arrendamiento, por un activo con un valor igual a los pagos futuros de arrendamiento antes de aplicar el descuento, y con una garantía apropiada para el préstamo cotizado.

##### **Determinar si el Activo Subyacente es de Bajo Valor**

La Compañía considera que un activo es de bajo valor si tenía un costo, cuando nuevo, de US\$5,000 (cinco mil dólares).

#### **Nota 5. Nuevas Normas, Modificaciones e Interpretaciones**

##### **Normas Emitidas no Vigentes**

Las normas e interpretaciones que han sido publicadas, pero no son aplicables a la fecha de los presentes estados financieros son reveladas a continuación. La Compañía adoptará esas normas en la fecha en la que entran en vigencia, de acuerdo con los decretos emitidos por las autoridades locales.

##### **NIIF 17: Contratos de Seguros**

En mayo de 2017, el IASB emitió la NIIF 17, un nuevo estándar contable integral para contratos de seguro cubriendo la medición y reconocimiento, presentación y revelación. Una vez entre en vigencia, la NIIF 17 reemplazará la NIIF 4, emitida en 2005. La NIIF 17 aplica a todos los tipos de contratos de seguro, sin importar el tipo de entidades que los emiten, así como ciertas garantías e instrumentos financieros con características de participación discrecional. Esta norma incluye pocas excepciones.



## **Caracol Televisión S.A.**

### **Notas a los Estados Financieros Separados**

#### **Nota 5. Nuevas Normas, Modificaciones e Interpretaciones (continuación)**

##### **NIIF 17: Contratos de Seguros (continuación)**

El objetivo general de la norma consiste en dar un modelo de contabilidad para contratos de seguro que sea más útil y consistente para los aseguradores. Contrario a los requerimientos de la NIIF 4, que busca principalmente proteger políticas contables locales anteriores, la NIIF 17 brinda un modelo integral para estos contratos, incluyendo todos los temas relevantes. La esencia de esta norma es un modelo general, suplementado por:

- Una adaptación específica para contratos con características de participación directa (enfoque de tarifa variable)
- Un enfoque simplificado (el enfoque de prima de asignación) principalmente para contratos de corta duración

La NIIF 17 no ha sido introducida en el marco contable colombiano por medio de decreto alguno a la fecha.

##### **Mejoras 2018 - 2020**

##### **Modificaciones a las NIIF 9, NIC 39 y NIIF 7: Reforma de las Tasas de Interés de Referencia**

Las modificaciones proporcionan una serie de exenciones que se aplican a todas las relaciones de cobertura que se ven directamente afectadas por la reforma de la tasa de interés de referencia. Una relación de cobertura se ve afectada si la reforma da lugar a incertidumbre sobre el momento y/o el importe de los flujos de efectivo basados en índices de referencia de la partida cubierta o del instrumento de cobertura.

Las modificaciones no han sido introducidas en el marco contable colombiano por medio de decreto alguno a la fecha. La Compañía se encuentra evaluando el potencial efecto de esta norma en sus estados financieros.

##### **Modificaciones a la NIC 1: Clasificaciones de Pasivos como Corrientes o no Corrientes**

En enero de 2020, el IASB emitió las modificaciones del párrafo 69 al 76 de la NIC 1 para especificar los requisitos para clasificar los pasivos como corrientes o no corrientes. Las modificaciones aclaran los siguientes puntos:

- El significado del derecho a diferir la liquidación de un pasivo
- Que el derecho a diferir la liquidación del pasivo debe otorgarse al cierre del ejercicio
- Que la clasificación no se ve afectada por la probabilidad de que la entidad ejerza su derecho a diferir la liquidación del pasivo
- Que únicamente si algún derivado implícito en un pasivo convertible representa en sí un instrumento de capital, los términos del pasivo no afectarían su clasificación

Las modificaciones no han sido introducidas en el marco contable colombiano por medio de decreto alguno a la fecha.

## **Caracol Televisión S.A.**

### **Notas a los Estados Financieros Separados**

#### **Nota 5. Nuevas Normas, Modificaciones e Interpretaciones (continuación)**

##### **Modificaciones a la NIIF 3: Referencia al Marco Conceptual**

En mayo de 2020, el IASB emitió las modificaciones a la NIIF 3 Combinaciones de negocios - Referencia al marco conceptual. Las modificaciones tienen como fin reemplazar la referencia al Marco para la Preparación y Presentación de Estados Financieros, emitida en 1989, por la referencia al Marco Conceptual para la Información Financiera, emitida en marzo de 2018, sin cambiar significativamente sus requisitos. El Consejo también agregó una excepción al principio de reconocimiento de la NIIF 3 para evitar el problema de las posibles ganancias o pérdidas del "día 2" derivadas de los pasivos y pasivos contingentes, las cuales entrarían en el alcance de la NIC 37 o la CINIIF 21 Gravámenes, en caso de ser incurridas por separado.

Al mismo tiempo, el Consejo decidió aclarar los lineamientos existentes de la NIIF 3 con respecto a los activos contingentes que no se verían afectados por el reemplazo de la referencia al Marco para la Preparación y Presentación de Estados Financieros.

Las modificaciones no han sido introducidas en el marco contable colombiano por medio de decreto alguno a la fecha.

##### **Modificaciones a la NIC 16: Propiedad, Planta y Equipo: Ingresos antes del Uso Previsto**

En mayo de 2020, el IASB emitió la norma Propiedades, planta y equipo - Ingresos antes del uso previsto, la cual prohíbe que las entidades deduzcan el costo de un elemento de propiedad, planta y equipo, es decir, cualquier ingreso de la venta de los elementos producidos mientras se lleva ese activo a la ubicación y condición necesarias para que pueda funcionar de la manera prevista por la Administración. En su lugar, la entidad debe reconocer en resultados los ingresos de la venta de dichos elementos y los costos incurridos en su producción.

Las modificaciones no han sido introducidas en el marco contable colombiano por medio de decreto alguno a la fecha.

##### **Modificaciones a la NIC 37: Contratos onerosos – Costos Incurridos en el Cumplimiento de un Contrato**

En mayo de 2020, el IASB emitió modificaciones a la NIC 37 para especificar qué costos debe incluir la entidad al evaluar si un contrato es oneroso o genera pérdidas.

Las modificaciones señalan que se debe aplicar un "enfoque de costos directamente relacionados". Los costos que se relacionan directamente con un contrato para proporcionar bienes o servicios incluyen tanto los costos incrementales como una asignación de costos directamente relacionados con las actividades del contrato. Los costos generales y administrativos no se relacionan directamente con el contrato y deben excluirse, salvo que sean explícitamente atribuibles a la contraparte en virtud del contrato.

Las modificaciones no han sido introducidas en el marco contable colombiano por medio de decreto alguno a la fecha.

## **Caracol Televisión S.A.**

### **Notas a los Estados Financieros Separados**

#### **Nota 5. Nuevas Normas, Modificaciones e Interpretaciones (continuación)**

##### **Modificación a la NIIF 1: Adopción por Primera Vez de las Normas Internacionales de Información Financiera**

La modificación permite que las subsidiarias que opten por aplicar el párrafo D16 (a) de la NIIF 1 midan las diferencias cambiarias acumuladas utilizando los importes reportados por la entidad controladora, con base en la fecha de transición a las NIIF de dicha entidad controladora. Esta modificación también aplica a las asociadas o negocios conjuntos que opten por aplicar el párrafo D16 (a) de la NIIF 1.

Las modificaciones no han sido introducidas en el marco contable colombiano por medio de decreto alguno a la fecha

##### **Modificación a la NIIF 9: Honorarios en la Prueba del '10 por ciento' para Determinar la Baja en Cuentas de los Pasivos Financieros**

La modificación aclara que los honorarios que incluyen las entidades al evaluar si los términos de algún pasivo financiero nuevo o modificado son sustancialmente diferentes a los términos del pasivo financiero original. Estos honorarios incluyen sólo aquellos pagados o recibidos entre el prestatario y el prestamista, incluidos los honorarios pagados o recibidos por el prestatario o el prestamista a nombre del otro. Las entidades deben aplicar la modificación a los pasivos financieros que sean modificados o intercambiados a partir del inicio del periodo anual en el que apliquen por primera vez esta modificación.

Las modificaciones no han sido introducidas en el marco contable colombiano por medio de decreto alguno a la fecha

#### **Nuevas Normas**

##### **CINIIF 23 Incertidumbre frente a los Tratamientos de Impuestos a las Ganancias**

La interpretación aborda la contabilización del impuesto sobre las ganancias cuando los tratamientos tributarios implican una incertidumbre que afecta la aplicación de la NIC 12. No se aplica esta interpretación a impuestos o gravámenes que estén fuera del alcance de la NIC 12, ni incluye el tratamiento de los intereses y sanciones relacionados que se pudieran derivar. La interpretación aborda específicamente lo siguiente:

- Si una entidad tiene que considerar las incertidumbres fiscales por separado
- Las hipótesis que debe hacer una entidad sobre si va a ser revisado el tratamiento fiscal por las autoridades fiscales
- Como debe determinar una entidad el resultado final, las bases fiscales, las pérdidas pendientes de compensar, las deducciones fiscales y los tipos impositivos.
- Como debe considerar una entidad los cambios en los hechos y circunstancias.

Una entidad debe determinar si considera cada incertidumbre fiscal por separado o junto con una o más incertidumbres fiscales. Se debe seguir el enfoque que mejor estime la resolución de la incertidumbre. La interpretación está incluida en el Anexo Técnico Compilatorio y Actualizado 1- 2019, del Decreto 2270 de 2019 y es efectiva para los ejercicios que comiencen el 1 de enero de 2020 o posteriormente, permitiendo su aplicación de manera integral y anticipada, se permiten determinadas exenciones en la transición.

## **Caracol Televisión S.A.**

### **Notas a los Estados Financieros Separados**

#### **Nota 5. Nuevas Normas, Modificaciones e Interpretaciones (continuación)**

##### **CINIIF 23 Incertidumbre frente a los Tratamientos de Impuestos a las Ganancias (continuación)**

La Compañía aplicó en los estados financieros al 31 de diciembre de 2020 la interpretación CINIIF 23, esta aborda la contabilización de impuestos sobre la renta cuando los tratamientos fiscales implican incertidumbre que afecta la aplicación de la NIC 12 Impuesto sobre la renta. Esta no aplica a impuestos o gravámenes fuera del alcance de la NIC 12, ni incluye específicamente requisitos relacionados con intereses y sanciones asociados con tratamientos fiscales inciertos.

##### **a. Impactos en las Políticas Contables Relacionadas con Impuestos**

Las posiciones inciertas originadas por las incertidumbres frente a los tratamientos del impuesto a las ganancias dada por la compañía, implica un análisis objetivo de identificación de la posición frente a una transacción o circunstancia concreta, la postura de autoridad tributaria, el resultado de providencias judiciales sobre el tema y el efecto de la incertidumbre sobre el impuesto corriente, diferido o créditos fiscales no utilizados.

Con la adopción de la interpretación de la CINIIF 23 dentro del alcance de la NIC 12 a partir del 1 de enero de 2020, en concordancia con el periodo de transición y de acuerdo con el resultado del estudio, las contingencias por posiciones inciertas iniciales que se determinen son contabilizadas con cargo a utilidades retenidas; posteriormente en los años siguientes se ajustará el gasto por impuesto sobre la renta y los activos y pasivos por impuesto corriente y diferido.

##### **b. Impactos en los Estados Financieros**

Tras la adopción de la Interpretación, La Compañía consideró que tiene posiciones fiscales inciertas, particularmente aquellas relacionadas con deducciones por indemnizaciones laborales. Las declaraciones de impuestos de la Compañía incluyen deducciones relacionadas por \$2,242,000 y las autoridades tributarias pueden impugnar esos tratamientos tributarios. La Compañía determinó, con base en su estudio de cumplimiento tributario y precios de transferencia, que es probable que sus tratamientos tributarios (incluidos los de las subsidiarias) sean aceptados por las autoridades tributarias. La Interpretación tuvo un impacto en los estados financieros de la Compañía de \$813,961.

##### **Enmienda NIIF16 Reducción del Alquiler Relacionados con COVID19**

En mayo del 2020 el IASB emitió una enmienda a la NIIF16 relacionada con la reducción del alquiler asociados con COVID19, la cual fue introducida en el marco contable colombiano por medio de Decreto 1432 del 5 de noviembre de 2020, modificando el anexo técnico de información financiera para el Grupo 1 del Decreto 2420 de 2015, incorporando la enmienda a la NIIF 16, Arrendamientos: Reducciones del alquiler relacionadas con el COVID-19, la cual permite su aplicación voluntaria de manera integral y anticipada para estados financieros que cubran periodos iniciados a partir del 10 de enero de 2020.

Esta enmienda establece que como consecuencia directa de la pandemia de COVID-19 y como solución práctica las reducciones del arrendamiento que ocurran directamente por COVID-19 puedan ser contabilizadas de la misma forma que contabilizaría un cambio, si dicho cambio no fuera una modificación del arrendamiento, lo anterior sujeto a las siguientes condiciones:

## **Caracol Televisión S.A.**

### **Notas a los Estados Financieros Separados**

#### **Nota 5. Nuevas Normas, Modificaciones e Interpretaciones (continuación)**

##### **Enmienda NIIF 16 Reducción del Alquiler Relacionados con COVID19 (continuación)**

- a) El cambio en los pagos por arrendamiento da lugar a la revisión de la contraprestación por el arrendamiento que es sustancialmente la misma, o menor, que la contraprestación por el arrendamiento inmediata anterior al cambio; b) Cualquier reducción en los pagos por arrendamiento afecta únicamente los pagos originalmente vencidos hasta el 30 de junio de 2021; y c) No existe un cambio sustancial en los otros términos y condiciones del arrendamiento.

Aquellas reducciones de cuotas de alquiler concedidas con ocasión de la pandemia obedecen específicamente a alivios concedidos con ocasión de la pandemia.

Esta modificación tuvo un impacto en los resultados de la compañías de \$201,483 (otros ingresos operacionales).

##### **NIIF 16 Arrendamientos**

La Compañía aplicó la NIIF 16 por primera vez en estos estados financieros de 2019. La naturaleza y los efectos de los cambios como resultado de la adopción de estos nuevos estándares contables se describen a continuación.

Al 1 de enero de 2019, la Compañía aplicó por primera vez la NIIF 16 Arrendamientos (emitida por el IASB en enero de 2016).

La NIIF 16 establece los principios de reconocimiento, medición, presentación y revelaciones de los arrendamientos y requiere que los arrendatarios contabilicen todos sus arrendamientos bajo un modelo único. El arrendatario reconoce desde el comienzo del arrendamiento un pasivo por los pagos de arrendamiento futuros (el pasivo por arrendamiento) un activo que representa el derecho de uso del activo subyacente durante el plazo del contrato (el activo por derecho de uso). Los arrendatarios deben reconocer por separado el gasto por intereses sobre el pasivo de arrendamiento y el gasto por depreciación sobre el activo por derecho de uso. Los arrendatarios también deben medir nuevamente el pasivo por arrendamiento cuando ocurran ciertos eventos, por ejemplo, cambios en el plazo del contrato, y cambios en los pagos futuros del arrendamiento que resulten de un cambio en un índice o una tasa utilizada para determinar dichos pagos. El arrendatario generalmente reconoce el monto de la remediación del pasivo por arrendamiento como un ajuste al activo por derecho de uso. La Norma incluye dos excepciones para este reconocimiento: (1) arrendamientos de activos de bajo valor (tales como computadoras personales) y (2) arrendamientos bajo contratos de corto plazo (menor de 12 meses).

La Compañía adoptó la NIIF 16 el 1 de enero de 2019 utilizando el enfoque de adopción retroactiva parcial, es decir, sin reexpresar periodos anteriores.

##### **c. Impactos en la Nueva Definición de un Arrendamiento**

La Compañía utilizó la solución práctica de la Norma de no evaluar nuevamente si un contrato es, o contiene, un arrendamiento en la fecha de aplicación inicial. Consecuentemente, la definición de un arrendamiento incluida en la NIC 17 Arrendamientos y la CINIIF 4 Determinación de si un acuerdo contiene un arrendamiento continuará aplicándose a los arrendamientos firmados o modificados antes del 1 de enero de 2019.

## **Caracol Televisión S.A.**

### **Notas a los Estados Financieros Separados**

#### **Nota 5. Nuevas Normas, Modificaciones e Interpretaciones (continuación)**

##### **c. Impactos en la Nueva Definición de un Arrendamiento (continuación)**

El cambio en la definición de un arrendamiento se relaciona principalmente con el concepto de control.

La NIIF 16 determina si un contrato contiene un arrendamiento si el cliente tiene el derecho de controlar el uso de un activo identificado durante un período de tiempo a cambio de su consideración. La Compañía aplica la definición de un arrendamiento y la guía relacionada establecida en la NIIF 16 a todos los contratos de arrendamiento celebrados o modificados a partir del 1 de enero de 2019. En preparación para la aplicación por primera vez de la NIIF 16, se llevó a cabo un proyecto de implementación de la Norma. Dicho proyecto demostró que la nueva definición en la NIIF 16 no cambiará significativamente el alcance de los contratos que cumplan con la definición de un arrendamiento.

##### **d. Impactos en las Políticas Contables Relacionadas con Arrendamientos**

La NIIF 16 cambió la forma en que la Compañía contabilizaba los arrendamientos que previamente se clasificaban como arrendamientos operativos según la NIC 17, y que no se reconocían en el estado de situación financiera.

Aplicando la NIIF 16, para todos los arrendamientos (excepto como se indica más adelante), la Compañía:

1. Reconoce activos por derecho de uso y pasivos por arrendamiento en el estado de situación financiera, inicialmente medidos por el valor presente de los pagos de arrendamiento futuros;
2. Reconoce gastos por depreciación sobre los activos por derecho de uso y gastos de intereses sobre los pasivos por arrendamiento en el estado de resultados; y
3. Separa los montos pagados entre una porción que corresponde a la amortización de capital y otra que corresponde a los intereses.

Para arrendamientos de corto plazo (plazo de arrendamiento de 12 meses o menos) y arrendamientos de activos de bajo valor (como computadoras personales y muebles de oficina), la Compañía ha optado por reconocer un gasto de arrendamiento en línea recta según lo permitido por la NIIF 16.

El 1 de enero de 2019, la Compañía registró en el estado de situación financiera un activo por derecho de uso y un pasivo por arrendamiento de \$22,169,208 relacionado con estos arrendamientos.

##### **e. Impactos en los Estados Financieros**

La aplicación de la NIIF 16 a los arrendamientos previamente clasificados como arrendamientos operativos según la NIC 17 dio lugar al reconocimiento de activos de derecho de uso y pasivos por arrendamientos, consecuentemente, se disminuyen los gastos por arrendamientos reconocidos previamente dentro de los gastos administrativos y se da un incremento en gastos de depreciación y en gastos financieros.

## Caracol Televisión S.A.

### Notas a los Estados Financieros Separados

#### Nota 5. Nuevas Normas, Modificaciones e Interpretaciones (continuación)

##### e. Impactos en los Estados Financieros (continuación)

Los pasivos por arrendamiento se miden por el valor presente de los pagos por arrendamiento futuros utilizando como tasa de descuento, la tasa incremental al 1 de enero de 2019, del 7.40%.

A continuación, se presenta una conciliación entre los compromisos futuros de arrendamiento operativo donde la Compañía es el arrendatario, revelados en las notas a los estados financieros al 31 de diciembre de 2018 y los pasivos por arrendamiento registrados en el estado de situación financiera el 1 de enero de 2019:

Descripción	Efecto
<b>Compromisos por arrendamientos operativos al 31 de diciembre de 2018</b>	\$ —
Mas o menos: Pagos por extensiones y/o terminación de periodos opcionales no reconocidas al 31 de diciembre de 2018	24,701,275
<b>Subtotal pagos por arrendamientos operativos proyectados bajo NIIF 16</b>	24,701,275
Menos: Descuento a la tasa promedio incremental de la Compañía – 7.07%	(2,532,067)
<b>Subtotal compromisos por arrendamientos operativos al 1 de enero de 2019</b>	22,169,208
<b>Menos:</b>	
Compromisos relacionados con los arrendamientos de corto plazo	
<b>Mas:</b>	
Compromisos relacionados con los arrendamientos previamente clasificados como arrendamientos financieros al 31 de diciembre de 2018	527,342
<b>Total pasivos por arrendamientos reconocidos al 1 de enero de 2019</b>	\$ 22,696,550

En el caso de los arrendamientos previamente clasificados como arrendamientos financieros según la NIC 17 se realizaron reclasificaciones en la adopción inicial de la NIIF 16 de propiedad planta y equipo a activos por derecho de uso y de obligaciones financieras a pasivos por arrendamiento. No se realizaron ajustes en el valor en libros de estos arrendamientos.

La aplicación de la NIIF 16 tiene el siguiente impacto en el estado de flujos de efectivo de la Compañía:

- Los pagos asociados a arrendamientos de corto plazo, arrendamientos de activos de bajo valor y pagos variables que no forman parte de la medición del pasivo por arrendamiento se incluyen como parte de las actividades de operación.
- El efectivo pagado por la porción que corresponde a la amortización de capital y el que corresponde a los intereses se incluyen como parte de las actividades de financiación.

Otras enmiendas a las normas e interpretaciones aplican por primera vez en 2020 pero no tuvieron impacto en los estados financieros de la Compañía. La Compañía no ha adoptado de forma anticipada ninguna norma, interpretación o enmienda que haya sido emitida pero que no es efectiva al 31 de diciembre de 2020.



## Caracol Televisión S.A.

### Notas a los Estados Financieros Separados

#### Nota 6. Reclasificaciones en los Estados Financieros

Algunas de las cifras del año 2019, de los estados financieros, tanto de los estados financieros como de sus notas explicativas, han sido reclasificadas respecto de las cifras publicadas en el informe anual de ese año, para efectos comparativos con las cifras del 2020. Lo anterior no afectó el capital del trabajo

#### Nota 7. Efectivo y Equivalentes al Efectivo

El efectivo y equivalentes de efectivo al 31 de diciembre de 2020 y 2019 comprende lo siguiente:

	2020	2019
Bancos	\$ 105,544,208	\$ 26,048,719
Cuentas de ahorro	36,509,492	13,568,737
Derechos fiduciarios (1)	10,227,458	697,664
Fondos	273,581	248,023
Títulos devolución de impuestos nacionales (TIDIS)	69,942	—
Caja	—	560,513
Total efectivo y equivalentes de efectivo	\$ 152,624,681	\$ 41,123,656

(1) Corresponde a inversiones que se realizan cuando la Compañía presenta excesos de liquidez, así:

	Tasa de Interés Efectiva Anual		2020	2019
	2020	2019		
Alianza Fiduciaria	3.40%	3.68%	\$ 8,865,086	\$ 352,715
Davivienda Corredores	3.98%	4.08%	786,669	47,768
Valores Bancolombia	1.31%	—	356,073	—
Fidubogotá Encargo 3295	3.84%	3.52%	131,650	212,047
Fiducolombia S.A.	1.07%	4.35%	86,171	83,378
Alianza Valores	3.40%	3.68%	1,809	1,756
			\$ 10,227,458	\$ 697,664

#### Nota 8. Deudores Comerciales y otras Cuentas por Cobrar, Neto

Las cuentas por cobrar al 31 de diciembre de 2020 y 2019 comprenden lo siguiente:

	2020	2019
Clientes	\$ 181,214,999	\$ 142,614,632
Activos por impuestos corrientes	22,340,016	23,470,520
Deudores varios (1)	9,729,813	350,512
Cuentas por cobrar a trabajadores	4,745,300	5,817,350
Deudas de difícil cobro	3,742,614	7,591,183
Provisiones	(5,792,315)	(2,209,477)
Total cuentas por cobrar, neto	\$ 215,980,427	\$ 177,634,720
Cuentas por cobrar – corriente	\$ 210,928,877	\$ 171,659,037
Cuentas por cobrar – no corriente	\$ 5,051,550	\$ 5,975,683

## Caracol Televisión S.A.

### Notas a los Estados Financieros Separados

#### Nota 8. Deudores Comerciales y otras Cuentas por Cobrar, Neto (continuación)

(1) Del total de deudores varios, \$9,363,916 corresponden a reversión contribución, según Laudo Arbitral del 12 de noviembre de 2020.

El movimiento en la estimación de la provisión de cartera de clientes a 31 de diciembre de 2020 y 2019 se detalla a continuación:

	2020	2019
Saldo anterior	\$ 2,209,477	\$ 6,548,186
Provisión	3,629,289	—
Recuperaciones	—	(2,517,043)
Castigos	(46,451)	(1,821,666)
Al 31 de diciembre	\$ 5,792,315	\$ 2,209,477

Al 31 de diciembre de 2020 y 2019, el análisis de antigüedad de saldos de clientes es el siguiente:

	2020	2019
No vencidas	\$ 144,952,269	\$ 127,146,936
1 a 30 días	16,016,685	8,346,910
31 a 90 días	9,863,152	5,486,593
91 a 180 días	1,657,754	618,920
Más de 180 días	8,725,139	1,015,273
	\$ 181,214,999	\$ 142,614,632

Los montos registrados por la Compañía en cuentas por cobrar a clientes, denominados en monedas diferentes al peso colombiano comprenden lo siguiente:

	2020		2019	
	Moneda Extranjera	Miles de Pesos Colombianos	Moneda Extranjera	Miles de Pesos Colombianos
Saldo en dólares	USD 4,077,451	\$ 13,995,848	USD 1,729,932	\$ 5,669,229
Saldo en Euros	€ 12,352	\$ 51,878	€ 40,846	\$ 150,255

# Caracol Televisión S.A.

## Notas a los Estados Financieros Separados

### Nota 9. Saldos con Partes Relacionadas

Los saldos y operaciones con partes relacionadas al 31 de diciembre de 2020 y 2019 comprenden lo siguiente:

Compañía	País	Al 31 de diciembre de 2020				Al 31 de diciembre de 2019			
		Cuentas por Cobrar	Cuentas por Pagar	Ingresos	Gastos	Cuentas por Cobrar	Cuentas por Pagar	Ingresos	Gastos
Contraladora: Invernac & Cia S.A.S.	Colombia	\$ -	\$ 3,035	\$ -	\$ 29,837	\$ -	\$ 2,697	\$ -	\$ 16,980
Accionista: Valorem S.A.S	Colombia	-	68,989	62,875	764,209	12,470	86,464	91,078	770,009
Operaciones conjuntas: Consortio Canales Privados (Negocio Conjunto)	Colombia	1,188,877	-	172,840	17,430,372	376,884	-	133,192	18,405,229
Medios y servicios integrados	Colombia	39,875	87,766	3,051	824,702	7,140	64,835	-	650,923
Subsidiarias y relacionadas: Canal Clima SAS	Colombia	-	1,295	-	14,880	-	1,295	-	14,530
Caracol America Productions	USA	470,252	503	-	1,300,213	-	104,504	8,266	1,105,516
Caracol TV Inc	USA	-	8,904,767	12,937,731	17,002,984	-	7,875,848	12,725,201	13,095,847
Cine Colombia S.A.S.	Colombia	25,152	-	21,129	628,525	6,887	1,492,137	1,038,377	6,057,886
Comunican S. A.	Colombia	2,246,433	197,923	2,268,553	1,566,945	2,907,290	234,062	3,375,653	2,473,661
Ditansa	Colombia	-	-	-	-	-	-	1,800	-
Famosa S.A.S.	Colombia	1,357,431	49,944	324,000	20,817	1,397,787	49,944	324,000	29,779
Lock Net SA en liquidación	Colombia	-	-	-	-	6,588,992	-	-	-
Inversiones Cromós S. A.	Colombia	847,376	590	83,125	5,040	842,339	422	109,586	24,282
Refoenergy Bta S.A.S. E.S.P	Colombia	4,165	-	3,500	-	-	-	-	-
Radial Bogota S.A.	Colombia	3,553	616,370	1,259,857	-	-	413,701	1,261,780	-
Stock Models S.A.S.	Colombia	86,060	-	79,354	131,988	226,843	1,668	287,198	42,090
Koba Colombia S.A.S.	Colombia	442,885	-	2,580,263	6,702	311,268	-	476,072	-
		\$ 6,722,039	\$ 9,931,182	\$ 19,776,188	\$ 39,427,182	\$ 12,657,820	\$ 10,307,777	\$ 19,834,223	\$ 42,687,532

Provisión de cartera - partes relacionadas - ICCK Net S.A. en liquidación

\$ -	\$ (2,000,000)
\$ 6,722,039	\$ 10,657,620

Detalle de las transacciones con partes relacionadas se encuentran en la Nota 23.

## Caracol Televisión S.A.

### Notas a los Estados Financieros Separados

#### Nota 9. Saldos con Partes Relacionadas (continuación)

El movimiento en la estimación de la provisión de cuentas por cobrar de partes relacionadas a 31 de diciembre de 2020 y 2019 se detalla a continuación:

	2020	2019
Saldo anterior	\$ 2,000,000	\$ 2,000,000
Castigo	(2,000,000)	—
Al 31 de diciembre	\$ —	\$ 2,000,000

Al 31 de diciembre de 2020 Y 2019 la Compañía tiene reconocido los siguientes derechos de uso por contratos de arrendamiento con vinculados:

		Al 31 de diciembre de 2020					
Compañía	País	Activos Derechos de Uso	Pasivos por Arrendamientos		Gasto Depreciación	Gasto Intereses	Otros Gastos (1)
			Corto Plazo	Largo Plazo			
Famosa S.A.S	Colombia	\$ 463,106	\$ 490,449	\$ —	\$ 463,106	\$ 47,597	\$ —
Radial Bogotá S.A.	Colombia	1,615,486	1,710,870	—	1,615,486	166,036	—
Caracol América Production LLC	Estados Unidos	26,095	23,904	—	26,165	3,034	685,772
Caracol TV INC	Estados Unidos	—	—	—	21,420	2,416	—
Saldo al 31 de diciembre de 2020		\$ 2,104,687	\$ 2,225,223	\$ —	\$ 2,126,177	\$ 219,083	\$ 685,772

		Al 31 de diciembre 2019					
Compañía	País	Activos Derechos de Uso	Pasivos por Arrendamientos		Gasto Depreciación	Gasto Intereses	Otros Gastos (1)
			Corto Plazo	Largo Plazo			
Famosa S.A.S	Colombia	\$ 926,212	\$ 516,000	\$ 442,852	\$ 463,106	\$ 85,534	\$ —
Radial Bogotá S.A.	Colombia	3,230,973	1,800,000	1,544,834	1,615,486	298,375	—
Caracol América Production LLC	Estados Unidos	52,261	29,372	24,492	26,162	4,857	573,918
Caracol TV INC	Estados Unidos	85,879	51,738	36,535	42,839	7,958	—
Saldo al 31 de diciembre de 2019		\$ 4,295,125	\$ 2,397,110	\$ 2,048,713	\$ 2,147,593	\$ 396,724	\$ 573,918

(1) Corresponde a gastos relacionados con arrendamientos de corto plazo.

## Caracol Televisión S.A.

### Notas a los Estados Financieros Separados

#### Nota 10. Inventarios

Los inventarios al 31 de diciembre de 2020 y 2019 comprenden lo siguiente:

	2020	2019
Producciones terminadas	\$ 251,721,707	\$ 279,153,008
Producciones adquiridas	29,245,478	31,306,895
Materiales y repuestos	2,724,735	2,821,947
Inventarios en tránsito	1,558,360	457,953
Total Inventarios	\$ 285,250,280	\$ 313,739,803
Inventarios – corriente	\$ 235,684,415	\$ 226,306,475
Inventarios - no corriente	\$ 49,565,865	\$ 87,433,328

#### Nota 11. Otros Activos

Los otros activos al 31 de diciembre de 2020 y 2019 comprenden lo siguiente:

	2020	2019
Instrumentos derivados (1)	\$ 8,427,341	\$ 11,973,621
Gastos pagados por anticipado (2)	6,438,572	6,962,919
Cuentas en participación (3)	5,210,869	14,543,962
Inversiones - Instrumento financiero (4)	3,038,737	1,425,000
Beneficios empleados (5)	871,228	1,263,748
Bienes de arte y cultura	99,397	99,397
Total, otros activos	\$ 24,086,144	\$ 36,268,647
Otros activos – corriente	\$ 19,942,048	\$ 25,366,323
Otros activos - no corriente	\$ 4,144,096	\$ 10,902,324

(1) Corresponde a Forwards, cuyo vencimiento será en 2021.

(2) Corresponde principalmente a anticipos a proveedores y seguros. El periodo de amortización oscila entre 1 y 3 años.

(3) La Compañía realiza aportes para la realización de proyectos como películas, las cuales se manejan en cuentas en participación, hasta que finalice el proyecto y el producto inicie su emisión ya sea en salas de cine y/o dentro de la programación regular de Caracol Televisión S. A.

A continuación, se detallan las cuentas en participación a diciembre 2020 y 2019:

## Caracol Televisión S.A.

### Notas a los Estados Financieros Separados

#### Nota 11. Otros Activos (continuación)

	2020	2019
El olvido que seremos	\$ 3,700,000	\$ 12,300,000
Nadie me quita lo Bailao	950,000	1,483,000
El actor, el director y la guionista	150,000	150,000
Poligamia	150,000	150,000
Tarumama	100,000	100,000
Teaser Cheers	87,718	-
Cepeda en Tablas	73,151	-
Los Fierro	-	171,773
Pena Máxima 2	-	169,189
Litigante	-	20,000
Total cuentas en participación	\$ 5,210,869	\$ 14,543,962

- (4) Corresponde a inversión con la compañía Digital Investment; en la cual se tiene una participación en 2020 y 2019 del 15% y 12.88%; respectivamente. En 2020 se presentó una capitalización de \$1,613,737, que corresponden a 36,263 acciones.
- (5) Los beneficios a empleados surgen de las diferencias entre tasas de mercado y tasas de beneficio que tiene la Compañía para los préstamos a empleados.

## Caracol Televisión S.A.

### Notas a los Estados Financieros Separados

#### Nota 12. Inversiones en Subsidiarias, Asociadas y Negocios Conjuntos

Al 31 de diciembre de 2020 y 2019, la Compañía tenía las siguientes inversiones en negocios conjuntos, subsidiarias y asociadas reconocidas por el método de participación patrimonial:

Entidad	País	Método de Evaluación	Al 31 de diciembre de 2020		Al 31 de diciembre de 2019	
			Porcentaje de Participación	Saldo	Porcentaje de Participación	Saldo
Subsidiarias:						
Radial Bogotá S. A. (1)	Colombia	Método de participación	94.90%	\$ 33,616,085	94.82%	\$ 33,170,328
Caracol TV América Corp. (2)	Estados Unidos	Método de participación	100%	19,368,543	100%	19,637,357
Famosa SAS (3)	Colombia	Método de participación	100%	2,853,961	100%	2,773,214
Stock Models S.A. (4)	Colombia	Método de participación	100%	-	100%	-
Negocios conjuntos:						
Medios y Servicios Integrados Ltda. (5)	Colombia	Método de participación	50%	916,155	50%	812,050
Asociadas:						
Equipamientos Urbanos S. A. (6)	Colombia	Método de participación	25%	28,751,230	25%	29,923,595
				\$ 85,505,964		\$ 86,316,544

(1) La Compañía se dedica a prestar el servicio de radiodifusión sonora en frecuencia modulada (FM). La variación en 2020 corresponde a la compra de 150 acciones por valor de \$31,882; y a la aplicación del método de la participación patrimonial en 2020 y 2019.

(2) Incorporada el 18 de noviembre de 2005 e inscrita en el registro público en el Estado de Delaware, con duración indefinida. En 2020 y 2019 se presenta variación por la aplicación del método de participación patrimonial.

(3) La Compañía tiene como objeto principal, la explotación de todo tipo de medios de comunicación. En 2020 y 2019, la variación corresponde a la aplicación del método de la participación patrimonial.

(4) El objeto principal de la compañía es el manejo de la imagen y representación de modelos, artistas, actores y adínces. La variación en 2020 corresponde a la capitalización de 10,000 acciones por valor de \$600,000 y a la aplicación del método de la participación patrimonial en 2020 y 2019.

(5) El objeto principal de la compañía es la prestación de servicios a empresas de telecomunicaciones. En 2020 y 2019, la variación corresponde a la aplicación del método de participación patrimonial.

## Caracol Televisión S.A.

### Notas a los Estados Financieros Separados

#### Nota 12. Inversiones en Subsidiarias, Asociadas y Negocios Conjuntos (continuación)

(6) El objeto principal de la compañía es la construcción, suministro, instalación y mantenimiento de mobiliario urbano, así como la ejecución y desarrollo de actividades de publicidad exterior visual. En 2020 y 2019 se presenta variación por la aplicación del método de participación patrimonial.

Al 31 de diciembre de 2020 y 2019 la información financiera de las Sociedades a las cuales se les practicó el método de participación es la siguiente:

Al 31 diciembre de 2020						
Sociedad	Activos	Pasivos	Patrimonio	Utilidad/(Pérdida)	Porcentaje de Participación	Efecto en Patrimonio por el Método de Participación
Caracol TV América Corp.	\$ 22,028,100	\$ 2,659,556	\$ 19,368,544	\$ (1,303,705)	100%	\$ 1,034,891
Famosa SAS	2,479,720	1,455,389	1,024,331	62,773	100%	17,963
Stock Models S.A.	360,384	401,715	(41,331)	(893,181)	100%	-
Radial Bogotá S. A.	2,563,633	127,982	2,435,651	83,907	94.9%	334,249
Medios y Servicios Integrados Ltda.	2,698,977	866,657	1,832,310	208,211	50%	-
Equipamientos Urbanos S. A.	32,393,016	12,982,786	19,400,230	(4,870,614)	25%	(4,714)
	\$ 62,523,830	\$ 18,594,095	\$ 44,019,735	\$ (6,212,529)		\$ 1,382,389
						\$ (2,824,852)
Al 31 diciembre de 2019						
Sociedad	Activos	Pasivos	Patrimonio	Utilidad/(Pérdida)	Porcentaje de Participación	Efecto en Patrimonio por el Método de Participación
Caracol TV América Corp.	\$ 20,924,598	\$ 1,287,244	\$ 19,637,354	\$ (7,156,033)	100%	\$ 273,773
Famosa SAS	2,431,539	1,487,945	943,594	61,704	100%	211,552
Stock Models S.A.	850,518	898,745	(48,229)	(435,301)	100%	-
Radial Bogotá S. A.	2,170,259	170,735	1,999,524	6,701	94.82%	-
Medios y Servicios Integrados Ltda.	2,765,250	1,141,151	1,624,099	278,066	50%	-
Equipamientos Urbanos S. A.	37,777,925	13,688,225	24,089,700	(737,664)	25%	8,989
	\$ 66,920,087	\$ 18,674,045	\$ 48,246,042	\$ (7,982,537)		\$ 494,314
						\$ (7,520,435)



# Caracol Televisión S.A.

## Notas a los Estados Financieros Separados

### Nota 13. Propiedades, Planta y Equipo, Neto

El movimiento de las propiedades, planta y equipo al 31 de diciembre de 2020 y 2019 es el siguiente:

	Terrenos	Construcciones en Curso	Construcciones y Edificaciones	Equipo Técnico	Muebles y Enseres	Equipo de Oficina	Equipo de Cómputo	Equipo de Telecomunicaciones	Equipo de Transporte	En Tránsito	Total
<b>Costo:</b>											
Al 31 de diciembre de 2018	\$ 38,252,880	\$ 443,619	\$ 117,626,615	\$ 148,216,754	\$ 4,040,288	\$ 6,550,626	\$ 15,229,844	\$ 119,336,929	\$ 6,637,248	\$ --	\$ 456,334,803
Adiciones	35,000	133,507	--	8,157,708	110,954	522,255	466,724	1,315,640	441,294	9,021,721	19,204,501
Actualización valor razonable	31,173,345	--	20,602,621	43,579,601	--	--	--	53,635,235	2,803,401	--	151,794,293
Declaración	(21,047)	--	(721,582)	(146,896)	--	--	--	(70,705)	--	--	(866,170)
Retiros	--	--	--	(1,607,305)	--	(2,184)	(13,322)	(150,590)	(199,150)	--	(1,972,551)
Trasladados	109,000	(250,479)	185,554	8,697,780	--	(1,352,746)	43,611	234,255	--	(9,021,721)	(1,352,746)
Otros movimientos	--	--	--	(738,843)	--	--	--	331	--	--	(738,843)
Al 31 de diciembre de 2019	\$ 69,549,178	\$ 326,647	\$ 137,693,238	\$ 204,155,827	\$ 4,150,942	\$ 6,717,951	\$ 15,728,857	\$ 174,205,095	\$ 6,882,883	--	\$ 621,300,618
Adiciones	30,900	320,027	--	2,448,300	60,265	304,830	36,103	354,345	--	2,968,935	5,522,805
Declaración	--	--	--	24,400	--	--	--	1,395	--	--	25,795
Retiros	--	(6,302)	--	(166,025)	--	(1,895)	(33,294)	(337,305)	(351,602)	--	(898,525)
Trasladados	--	(629,607)	--	2,485,982	--	3,313	--	706,234	461,013	(2,968,935)	--
Al 31 de diciembre de 2020	\$ 69,579,178	\$ 8,765	\$ 137,693,238	\$ 208,948,483	\$ 4,211,207	\$ 6,024,088	\$ 15,731,665	\$ 175,021,765	\$ 9,732,294	\$ --	\$ 626,950,694
<b>Depreciación:</b>											
Al 31 de diciembre de 2018	\$ --	\$ --	\$ (8,551,042)	\$ (75,020,816)	\$ (1,898,161)	\$ (3,052,805)	\$ (5,522,754)	\$ (35,960,385)	\$ (4,251,368)	\$ --	\$ (134,256,731)
Gasto por depreciación	--	--	(1,735,766)	(17,150,342)	(398,459)	(568,188)	(2,556,486)	(4,545,946)	(571,365)	--	(27,636,552)
Retiros	--	--	--	1,382,136	--	2,185	13,322	84,840	178,417	--	1,660,900
Trasladados	--	--	--	--	--	825,404	--	--	--	--	825,404
Otros movimientos	--	--	--	(45,140)	--	--	--	(331)	--	--	(45,140)
Al 31 de diciembre de 2019	--	--	(10,286,808)	(90,834,162)	(2,295,620)	(2,783,404)	(8,175,318)	(40,421,822)	(4,644,316)	--	(159,452,450)
Gasto por depreciación	--	--	(2,000,129)	(18,939,534)	(375,254)	(588,523)	(2,419,864)	(7,420,319)	(1,022,004)	--	(32,765,627)
Retiros	--	--	--	122,600	--	1,641	33,210	219,795	199,927	--	577,174
Declaración	--	--	--	(24,400)	--	--	--	(1,395)	--	--	(25,795)
Al 31 de diciembre de 2020	\$ --	\$ --	\$ (12,286,937)	\$ (109,675,496)	\$ (2,671,874)	\$ (3,380,286)	\$ (10,661,972)	\$ (47,623,741)	\$ (5,465,393)	\$ --	\$ (191,666,699)
<b>Valor neto en libros:</b>											
Al 31 de diciembre de 2019	\$ 69,549,178	\$ 326,647	\$ 127,406,430	\$ 113,321,685	\$ 1,854,322	\$ 2,924,547	\$ 7,553,539	\$ 133,873,273	\$ 5,038,567	\$ --	\$ 481,848,168
Al 31 de diciembre de 2020	\$ 69,579,178	\$ 8,765	\$ 125,406,301	\$ 99,272,987	\$ 1,539,333	\$ 2,643,812	\$ 5,163,694	\$ 127,398,024	\$ 4,265,901	\$ --	\$ 435,263,985

## Caracol Televisión S.A

### Notas a los Estados Financieros Separados

#### Nota 13. Propiedades, Planta y Equipo, Neto (continuación)

Al 31 diciembre de 2020 y 2019, la Compañía tiene una propiedad de inversión, que corresponde a una edificación ubicada en el centro de Bogotá y por la cual obtiene ingresos producto del contrato de arrendamiento que posee con Telmex Colombia S.A. A continuación, se detalla el movimiento:

	Propiedades de Inversión
Al 31 de diciembre 2018	\$ 10,145,193
Ajuste a valor razonable (1)	638,279
Al 31 de diciembre 2019	10,783,472
Ajuste a valor razonable (1)	(624,762)
Al 31 de diciembre 2020	\$ 10,158,710

(1) El movimiento corresponde al ajuste a valor razonable, generado del avalúo realizado por un perito independiente.

Al 31 de diciembre de 2020 y 2019 se recibieron ingresos de rentas provenientes de las propiedades de inversión por \$1,668,199 y \$2,224,265; respectivamente.

A continuación, detallamos los saldos utilizando el valor razonable y el modelo del costo:

Descripción	Al 31 diciembre de 2020			Al 31 diciembre de 2019		
	Valor Razonable	Modelo del Costo	Superávit por valorización	Valor Razonable	Modelo del Costo	Superávit por valorización
Terrenos	\$ 69,579,178	\$ 20,428,379	\$ 49,150,799	\$ 69,549,178	\$ 17,500,153	\$ 52,049,025
Construcciones y edificaciones	125,406,301	66,667,934	58,738,367	127,406,430	67,730,916	59,675,514
Maquinaria y equipo	99,272,987	57,491,484	41,781,503	113,321,665	64,237,754	49,083,911
Equipo de computación y comunicación	127,398,023	49,204,402	78,193,621	133,873,273	50,989,586	82,883,683
Flota y equipo de transporte (1)	3,862,434	1,016,238	2,846,196	4,389,818	777,108	3,612,710
	<u>\$ 425,518,923</u>	<u>\$ 194,808,437</u>	<u>\$ 230,710,486</u>	<u>\$ 448,540,364</u>	<u>\$ 201,235,517</u>	<u>\$ 247,304,843</u>

(1) Dentro de la flota y equipo de transporte solo las móviles son manejadas al valor razonable.

## Caracol Televisión S.A

### Notas a los Estados Financieros Separados

#### Nota 14. Derechos de Uso

El movimiento de derechos de uso al 31 de diciembre de 2020 y 2019 es el siguiente:

	Terrenos	Construcciones y Edificaciones	Equipo de oficina	Equipo de Telecomunicaciones	Total
<b>Costo</b>					
Al 1 de enero de 2019	\$ 389,698	\$ 3,265,905	\$ —	\$ 18,513,605	\$ 22,169,208
Adiciones	76,965	1,697,701	81,794	3,158,944	5,015,404
Retiros	(114,035)	(64,201)	—	(1,730,818)	(1,909,054)
Traslado desde propiedades, planta y equipo	—	—	1,352,746	—	1,352,746
Al 31 de diciembre de 2019	352,628	4,899,405	1,434,540	19,941,731	26,628,304
Adiciones	90,210	305,072	—	2,084,898	2,480,180
Retiros	(40,097)	(250,068)	(1,434,540)	(1,447,689)	(3,172,394)
Al 31 de diciembre de 2020	\$ 402,741	\$ 4,954,409	\$ —	\$ 20,578,940	\$ 25,936,090
<b>Depreciación</b>					
Al 1 de enero de 2019	\$ —	\$ —	\$ —	\$ —	\$ —
Gasto por depreciación	(146,191)	(1,517,980)	(300,564)	(7,083,890)	(9,048,625)
Retiros	34,283	17,501	—	528,861	580,645
Traslado desde propiedades, planta y equipo	—	—	(825,404)	—	(825,404)
Al 31 de diciembre de 2019	(111,908)	(1,500,479)	(1,125,968)	(6,555,029)	(9,293,384)
Gasto por depreciación	(171,791)	(1,710,285)	(300,928)	(6,664,014)	(8,847,018)
Retiros	21,782	115,107	1,426,896	563,961	2,127,746
Al 31 de diciembre de 2020	\$ (261,917)	\$ (3,095,657)	\$ —	\$ (12,655,082)	\$ (16,012,656)
<b>Valor neto en libros</b>					
Al 31 de diciembre de 2019	\$ 240,720	\$ 3,398,926	\$ 308,572	\$ 13,386,702	\$ 17,334,920
Al 31 de diciembre de 2020	\$ 140,824	\$ 1,858,752	\$ —	\$ 7,923,858	\$ 9,923,434

(a) Los pasivos por derechos de uso al 31 de diciembre de 2020 y 2019 comprenden lo siguiente:

	2020	2019
Terrenos	\$ 168,672	\$ 232,028
Construcciones y edificaciones	2,217,456	3,577,378
Equipo de oficina	—	338,585
Equipo de telecomunicaciones	8,579,319	13,965,944
	<u>\$ 10,965,447</u>	<u>\$ 18,113,935</u>
Total pasivos por derechos de uso - Corriente	\$ 8,056,375	\$ 9,481,174
Total pasivos por derechos de uso - No corriente	\$ 2,909,072	\$ 8,632,761

(b) Los gastos por intereses por derechos de uso al 31 de diciembre de 2020 y 2019 comprenden lo siguiente:

	2020	2019
Terrenos	\$ 10,446	\$ 21,698
Construcciones y edificaciones	176,722	281,912
Equipo de oficina	50,535	55,666
Equipo de telecomunicaciones	746,620	1,232,255
	<u>\$ 984,323</u>	<u>\$ 1,591,531</u>

## Caracol Televisión S.A

### Notas a los Estados Financieros Separados

#### Nota 15. Derechos de Transmisión y Programación

Los derechos de transmisión y programación al 31 de diciembre de 2020 y 2019, comprenden lo siguiente:

##### Costo:

Al 31 de diciembre de 2018	\$ 97,247,421
Adiciones	30,360,376
Traslados	(554,186)
Al 31 de diciembre de 2019	127,053,611
Adiciones	17,896,497
Traslados	(473,820)
Al 31 de diciembre de 2020	<u>\$ 144,476,288</u>

##### Amortización:

Al 31 de diciembre de 2018	\$ (68,966,279)
Amortización	(30,877,028)
Traslados	554,186
Al 31 de diciembre de 2019	(99,289,121)
Amortización	(35,709,068)
Traslados	473,820
Al 31 de diciembre de 2020	<u>\$ (134,524,369)</u>

##### Valor neto en libros:

Al 31 de diciembre de 2019	\$ 27,764,490
Al 31 de diciembre de 2020	<u>\$ 9,951,919</u>

#### Nota 16. Activos Intangibles, Neto

El movimiento de los activos intangibles al 31 de diciembre de 2020 y 2019, es el siguiente:

	Marcas	Licencia de Concesión	Frecuencias	Licencias de Software	Total
<b>Costo:</b>					
Al 31 de diciembre de 2018	\$ 8,723,720	\$ 166,616,089	\$ 3,166,999	\$ 5,835,322	\$ 184,342,130
Adiciones	—	2,011,138	—	4,618,317	6,629,455
Traslados	(8,723,720)	(38,540,089)	(1,910,563)	(4,530,875)	(53,705,247)
Al 31 de diciembre de 2019	—	130,087,138	1,256,436	5,922,764	137,266,338
Adiciones	—	—	—	5,124,973	5,124,973
Traslados	—	—	—	(5,325,048)	(5,325,048)
Al 31 de diciembre de 2020	<u>\$ —</u>	<u>\$ 130,087,138</u>	<u>\$ 1,256,436</u>	<u>\$ 5,722,689</u>	<u>\$ 137,066,263</u>
<b>Amortización:</b>					
Al 31 de diciembre de 2018	\$ (8,594,142)	\$ (38,540,089)	\$ (2,681,559)	\$ (2,569,387)	\$ (52,385,177)
Amortización	(129,578)	(13,008,713)	(191,382)	(4,548,210)	(17,877,883)
Traslados	8,723,720	38,540,089	1,910,563	4,530,875	53,705,247
Al 31 de diciembre de 2019	—	(13,008,713)	(962,378)	(2,586,722)	(16,557,813)
Amortización	—	(13,008,713)	(160,396)	(4,970,558)	(18,139,667)
Traslados	—	—	—	5,325,048	5,325,048
Al 31 de diciembre de 2020	<u>\$ —</u>	<u>\$ (26,017,426)</u>	<u>\$ (1,122,774)</u>	<u>\$ (2,232,232)</u>	<u>\$ (29,372,432)</u>
<b>Valor neto en libros:</b>					
Al 31 de diciembre de 2019	\$ —	\$ 117,078,425	\$ 294,058	\$ 3,336,042	\$ 120,708,525
Al 31 de diciembre de 2020	<u>\$ —</u>	<u>\$ 104,069,712</u>	<u>\$ 133,662</u>	<u>\$ 3,490,457</u>	<u>\$ 107,693,831</u>

## Caracol Televisión S.A

### Notas a los Estados Financieros Separados

#### Nota 16. Activos Intangibles, Neto (continuación)

En 2019, se presentó un incremento de \$2,011,138 en el rubro "Licencia de Concesión" y corresponde a la extensión de la concesión suscrita con la Autoridad Nacional de Televisión (ANTV) para la operación y explotación del canal de operación privada por 10 años, contados a partir del 11 de enero de 2019.

#### Nota 17. Obligaciones Financieras

Las obligaciones financieras al 31 de diciembre de 2020 y 2019, comprenden lo siguiente:

	Tasa de Interés	Fecha de Vencimiento	2020		2019	
			Nominal	Saldo	Nominal	Saldo
Banco de Bogotá	3.96 E.A.	2024	\$ 127,000,000	\$ 127,000,000	\$ 127,000,000	\$ 127,000,000
Banco Colpatría (1)	3.95 E.A.	2024	68,000,000	68,000,000	68,000,000	68,000,000
Banco Colpatría (1)	3.95 E.A.	2024	38,000,000	38,000,000	38,000,000	38,000,000
Bancolombia	4.12 E.A.	2021	50,000,000	50,000,000	—	—
Banco Colpatría (1)	4.28 E.A.	2021	20,000,000	20,000,000	—	—
				<b>\$ 303,000,000</b>		<b>\$ 233,000,000</b>
Deuda - corriente				<b>\$ 70,000,000</b>		<b>\$ —</b>
Deuda — no corriente				<b>\$ 233,000,000</b>		<b>\$ 233,000,000</b>

(1) Las obligaciones financieras con Banco Colpatría tienen un covenant, el cual establece que se debe mantener un índice de deuda neta / EBITDA (12 meses) menor o igual a 3,5X (tres puntos cinco veces). Al 31 de diciembre de 2020 cumple con lo establecido.

Las obligaciones financieras correspondientes a los años 2020 y 2019 se encuentran respaldados con pagarés.

#### Nota 18. Proveedores y Cuentas por Pagar

Los proveedores y cuentas por pagar al 31 de diciembre de 2020 y 2019, comprenden lo siguiente:

	2020	2019
Costos y gastos por pagar	\$ 212,596,278	\$ 248,778,485
Proveedores del exterior	21,040,593	21,124,414
Regalías por pagar	6,388,215	8,172,892
Retención en la fuente	4,623,378	5,917,892
Impuesto a las ventas retenido	1,544,271	5,540,466
Proveedores nacionales	1,028,250	2,017,191
Acreedores varios	172,746	909,737
Impuesto de Industria y comercio retenido	137,851	245,788
Total proveedores y cuentas por pagar	<b>\$ 247,531,582</b>	<b>\$ 292,706,865</b>
Proveedores y cuentas por pagar - Corriente	<b>\$ 119,962,201</b>	<b>\$ 145,014,560</b>
Proveedores y cuentas por pagar - No corriente	<b>\$ 127,569,381</b>	<b>\$ 147,692,305</b>

## Caracol Televisión S.A

### Notas a los Estados Financieros Separados

#### Nota 19. Beneficios a Empleados

Los beneficios a empleados al 31 de diciembre de 2020 y 2019, comprenden lo siguiente:

	2020	2019
Corriente:		
Cesantías consolidadas	\$ 4,471,394	\$ 4,544,522
Retenciones y aportes de nómina	4,355,061	3,348,165
Vacaciones consolidadas	4,197,482	3,853,392
Prestaciones extralegales	1,409,732	5,744,057
Intereses sobre cesantías	533,814	537,448
	<u>\$ 14,967,483</u>	<u>\$ 18,027,584</u>
No corriente		
Prima de Antigüedad (2)	\$ 5,777,892	\$ 5,241,424
Pensiones de Jubilación (1)	1,564,506	1,466,941
	<u>\$ 7,342,398</u>	<u>\$ 6,708,365</u>

(1) Pensiones de Jubilación.

Con base en un estudio actuarial efectuado por un profesional independiente, la Compañía actualiza anualmente el valor de su obligación con el personal jubilado, retirado voluntariamente, retirado sin justa causa, con rentas post-mortem vitalicias y con rentas temporales. Los beneficios cubiertos por las reservas son la pensión mensual de jubilación, la renta post-mortem, el auxilio funerario y las mesadas adicionales de junio y diciembre.

#### Los Parámetros Cálculo Actuarial Pensiones

	2020	2019
Número de pensionados	4	4
Tasa de descuento utilizada (interés técnico)	6.18%	6.59%
Tasas esperadas de incrementos salariales	3.00%	3.00%
Tabla Colombiana de mortalidad	RES 1555/2010	RES 1555/2010

#### Análisis de Sensibilidad

El cálculo de las obligaciones por beneficios definidos es sensible a variaciones que tendrán lugar en el futuro. La siguiente tabla muestra los incrementos (o disminuciones) a las obligaciones por beneficios definidos al final del periodo de reporte como resultado de cambios en los respectivos supuestos. El análisis asume que todas las otras variables permanecen constantes excepto el supuesto que se modifica.

	2020		2019	
	Disminución del 0.5% Aumento en la Obligación	Aumento del 0.5% Disminución en la Obligación	Disminución del 0.5% Aumento en la Obligación	Aumento del 0.5% Disminución en la Obligación
Tasa de descuento (interés técnico)	5.68%	6.68%	6.09%	7.09%
Efecto en las pensiones	\$ 93,278	\$ 85,113	\$ 87,140	\$ 79,476

## Caracol Televisión S.A

### Notas a los Estados Financieros Separados

#### Nota 19. Beneficios a Empleados (continuación)

##### Análisis de Sensibilidad (continuación)

- (2) Con base en un estudio actuarial efectuado por un profesional independiente, la Compañía actualiza anualmente el valor de su obligación en lo que respecta al plan de prima de antigüedad para los empleados de la Compañía. El beneficio corresponde al valor que otorga la Compañía a sus empleados por cada cinco años de servicios por parte del trabajador.

Los parámetros para el cálculo actuarial de prima de antigüedad:

	2020	2019
Tasas de descuento utilizadas	6.18%	6.59%
Tasas esperadas de incrementos salariales	3.00%	3.00%
Método de costo	Unidad de Crédito Proyectada	
Tabla Colombiana de mortalidad	RES 1555/2010	RES 1555/2010

Las diferencias entre el cálculo bajo NIC 19 y el Decreto 1625 de 2016 son las siguientes:

	2020	2019
Reserva según NIC 19	\$ 1,564,506	\$ 1,466,941
Reserva según Decreto 1625	1,391,499	1,340,877
Diferencia	\$ 173,007	\$ 126,064

#### Nota 20. Impuestos por Pagar

##### Pasivo por Impuestos

Los impuestos por pagar al 31 de diciembre de 2020 y 2019, se detallan a continuación

	2020	2019
Impuesto a las ventas por pagar	\$ 15,720,777	\$ 5,959,367
Industria y comercio por pagar	721,017	699,433
Impuesto al azar y juegos	69,058	14,500
	\$ 16,510,852	\$ 6,673,300

## Caracol Televisión S.A

### Notas a los Estados Financieros Separados

#### Nota 20. Impuestos por Pagar (continuación)

##### Pasivo por Impuesto Diferido, Neto

Los impuestos diferidos al 31 de diciembre de 2020 y 2019, se originaron principalmente por las siguientes diferencias temporarias:

	2020	2019
Impuesto diferido activo:		
Bancos y Fondos	\$ 604,650	\$ 145,642
Cuentas por cobrar, neto	510,659	—
Cuentas por pagar	3,786,091	4,676,455
Pasivos laborales	1,733,367	1,677,256
Pensiones de Jubilación	51,902	37,819
Otros pasivos	7,780	7,046
Impuesto diferido pasivo:		
Instrumentos derivados	(2,612,476)	(3,752,148)
Cuentas por cobrar	—	(849,618)
Propiedad, planta y equipo, neto	(80,605,817)	(83,365,863)
Proveedores	(76,050)	(78,912)
Pasivo por impuesto diferido, neto	\$ (76,599,894)	\$ (81,502,323)

El movimiento del impuesto a la renta diferido es el siguiente:

Impuesto diferido:		
Saldo Inicial al 1 de enero	\$ 81,502,323	\$ 40,236,332
Cargo a resultados del ejercicio	(4,902,429)	2,086,345
Cargo a patrimonio	—	39,179,646
Pasivo por impuesto diferido neto	\$ 76,599,894	\$ 81,502,323

##### Gasto por Impuesto Sobre la Renta Corriente y Diferido

Los principales elementos del gasto del impuesto sobre la renta por el periodo de doce meses terminado el 31 de diciembre de 2020 y de 2019, respectivamente, son los siguientes:

	2020	2019
Impuesto de renta corriente	\$ 17,135,189	\$ 10,069,067
Gasto (ingreso) por impuestos diferidos reconocido en el estado de resultados	(2,071,454)	467,346
Gasto (ingreso) por impuestos diferidos reconocidos en el estado de resultados por cambio de tarifa	(2,830,975)	1,618,999
Impuesto de renta años anteriores	1,111,876	2,530,372
	\$ 13,344,636	\$ 14,685,784

##### Cálculo del Impuesto Sobre la Renta

	Base 2020	Base 2019	2020	2019
Impuesto de renta	\$ 58,526,058	\$ 33,341,241	\$ 18,728,339	\$ 10,992,710
Descuento tributario por ICA	—	—	(1,553,650)	—
Descuento tributario por donaciones	—	—	(39,500)	(923,643)
			\$ 17,135,189	\$ 10,069,067



## Caracol Televisión S.A

### Notas a los Estados Financieros Separados

#### Nota 20. Impuestos por Pagar (continuación)

##### Cálculo del Impuesto Sobre la Renta (continuación)

De acuerdo con la ley 2010 de 2019 vigente para el periodo 2020, la tasa del impuesto sobre la renta para el 2020 es del 32% y para el 2019 de acuerdo con la Ley 1943 de 2018 la tasa del impuesto sobre la renta en 2019 era del 33%.

La conciliación de la tasa efectiva de tributación del 38.14% y 42.97% aplicable por los años terminados al 31 de diciembre de 2020 y 2019, respectivamente, es la siguiente:

	2020	2019
Utilidad antes de impuesto sobre la renta	\$ 34,988,359	\$ 34,179,412
Tasa impositiva antes de provisiones	32.00%	33.00%
Actividades ordinarias exentas	(7.69%)	(10.53%)
Gastos no deducibles	26.63%	6.99%
Ajustes a impuestos periodos anteriores	3.18%	7.40%
Otros efectos en conciliación	(15.98%)	6.10%
Tasa efectiva de impuesto de renta	38.14%	42.97%

La siguiente es la conciliación entre la utilidad antes de impuesto de renta y la renta gravable estimada por los años terminados al 31 de diciembre:

	2020	2019
Utilidad antes de impuesto de renta	\$ 34,988,359	\$ 34,179,412
Más gastos no deducibles	38,658,645	23,262,278
Otros gastos	3,626,586	1,274,203
Impuestos	5,397,652	4,189,742
Donaciones no deducibles	180,991	3,700,070
Multas y sanciones	218,586	358,499
Provisión demandas laborales	890,684	487,054
Pérdida por método participación (Nota 29)	3,071,356	7,727,521
Pérdida por venta y retiro de activos	5,772,223	274,357
Costos IFRS sin efecto fiscal	19,500,567	5,250,832
Menos - Ingresos no gravables	15,120,946	24,130,450
Ingreso por método de participación (Nota 28)	246,505	207,086
Deducción inversión en cine	3,019,500	9,897,975
Rentas exentas Pacto Andino	3,598,206	4,736,331
Recuperación provisión años anteriores	4,810,722	5,870,670
Ingresos IFRS sin efecto fiscal	3,446,013	3,418,388
Renta líquida estimada	\$ 58,526,058	\$ 33,311,240
Gastos por impuesto sobre la renta por operaciones continuadas	\$ 17,135,189	\$ 12,599,439
(Ingreso) gasto por impuesto diferido	(4,902,429)	2,086,345
Impuesto de renta años anteriores	1,111,876	-
Gasto por impuesto sobre la renta	\$ 13,344,636	\$ 14,685,784

## Caracol Televisión S.A

### Notas a los Estados Financieros Separados

#### Nota 20. Impuestos por Pagar (continuación)

##### Cálculo del Impuesto Sobre la Renta (continuación)

La siguiente es la conciliación entre el patrimonio contable y el patrimonio líquido fiscal al 31 de diciembre:

	2020	2019
Patrimonio contable	\$ 622,852,066	\$ 600,639,915
Más partidas que aumentan patrimonio fiscal:	280,483,353	289,706,258
Disponible	1,950,482	455,131
Inversiones en sociedades	155,206,778	144,179,393
Deudores	5,055,481	4,797,120
Propiedad planta y equipo reajuste fiscal	3,038,456	3,038,456
Intangibles	2,788,470	14,930,103
Impuesto de renta diferido pasivo	76,599,894	81,502,323
Mayor valor patrimonial cuentas por pagar	12,273,085	14,687,082
Obligaciones financieras	10,965,447	18,113,936
Pasivos estimados y provisiones no aceptados	5,988,406	1,969,272
Bienes recibidos en pago	665,954	665,954
Pasivos laborales	5,950,900	5,367,488
Menos partidas que disminuyen patrimonio fiscal:	324,559,457	344,196,347
Menor valor patrimonial de inversiones	8,427,341	11,973,621
Menor valor patrimonial inventarios	1,558,359	457,953
Menor valor patrimonial activos fijos	310,938,044	327,248,443
Menor valor patrimonial diferidos	3,635,713	4,516,330
Patrimonio líquido fiscal	\$ 578,775,962	\$ 546,149,826

#### CINIIF 23 - La Incertidumbre frente a los Tratamientos del Impuesto a las Ganancias

De acuerdo con el análisis realizado por la administración que contó con el acompañamiento de un asesor externo independiente, se identificaron posiciones fiscales que puedan ser controvertidas por la autoridad fiscal; por tal motivo en el año 2020 se registraron provisiones por valor de \$813,961.

#### Nota 21. Provisiones

Las provisiones al 31 de diciembre de 2020 y 2019 comprenden lo siguiente:

	2020	2019
Comisión agencias	\$ 20,980,152	\$ 24,390,824
Para contingencias (1)	3,201,963	2,320,090
Provisión para otros costos y gastos (2)	813,961	—
Total provisiones	\$ 24,996,076	\$ 26,710,914

## Caracol Televisión S.A

### Notas a los Estados Financieros Separados

#### Nota 21. Provisiones (continuación)

El movimiento de las provisiones es como sigue:

	2020	2019
Saldo inicial	\$ 26,710,914	\$ 33,304,562
Provisión del año	28,514,864	34,029,816
Reversión/utilización	(25,407,182)	(34,646,240)
Recuperaciones	(4,822,520)	(5,977,224)
Saldo final	\$ 24,996,076	\$ 26,710,914

(1) El pasivo contingente corresponde al valor estimado de las pretensiones determinado por un profesional externo. Al 31 de diciembre de 2020 y 2019 el detalle de las demandas provisionadas es el siguiente:

	2020	
Naturaleza Obligación	Valor Pasivo Contingente	Probabilidad de Fallo
Proceso ordinario laboral	\$ 1,712,796	Probable
Proceso ordinario laboral	516,907	Eventual
Proceso civil ordinario	400,000	Probable
Proceso ordinario laboral (1)	572,260	Remoto
	<u>\$ 3,201,963</u>	

	2019	
Naturaleza Obligación	Valor Pasivo Contingente	Probabilidad de Fallo
Proceso ordinario laboral	\$ 931,300	Probable
Proceso ordinario laboral	500,976	Eventual
Proceso civil ordinario	400,000	Probable
Proceso ordinario laboral (1)	487,814	Remoto
	<u>\$ 2,320,090</u>	

(1) La administración de la compañía ha considerado que por ser un tema laboral se debe efectuar la provisión, así no sea probable.

Se mencionan los asuntos principales en relación con los procesos judiciales en que es parte la Compañía al corte del 31 de diciembre 2020, ya sea como demandada o demandante independiente de que estén provisionados o no.

La Compañía está involucrada en varios litigios y acciones legales que surgen del transcurso ordinario de sus negocios. Aunque no puede saberse con certeza el resultado final de estos procesos, generalmente la Compañía niega o cree tener una defensa meritoria y negará cualquier pasivo por litigios pendientes en su contra, incluidos (salvo que se indique lo contrario) los casos descritos en esta sección; la Compañía anticipa presentar una defensa rigurosa en cada caso.

## **Caracol Televisión S.A.**

### **Notas a los Estados Financieros Separados**

#### **Nota 21. Provisiones (continuación)**

La Compañía ha creado provisiones por contingencias legales cuando, y hasta el grado que, los montos asociados con las reclamaciones sean probables y puedan ser razonablemente estimados. Los costos reales por resolver contingencias legales pueden ser sustancialmente más altos o bajos que los montos que se han provisionado por dichas contingencias.

Al 31 de diciembre, 2020 y 2019, la Administración ha estimado una pérdida probable de \$890,684 y \$487,055, respectivamente. Estas reclamaciones se han provisionado en el Estado de Resultados dentro de "otros gastos operativos".

Ciertos procesos se consideran posibles obligaciones. Sobre la base de las reclamaciones de los demandantes, al 31 de diciembre, 2020 y 2019, estas contingencias ascienden a un total de \$3,201,963 y \$2,320,090, respectivamente.

- (2) La Incertidumbre frente a los Tratamientos del Impuesto a las Ganancias - De acuerdo con el análisis realizado por la administración que contó con el acompañamiento de un asesor externo independiente, se identificaron posiciones fiscales que puedan ser controvertidas por la autoridad fiscal; por tal motivo en el año 2020 se registraron provisiones por valor de \$813,961

#### **Nota 22. Patrimonio**

##### **i) Capital**

El capital autorizado está conformado por 1,000,000,000 de acciones comunes, de valor nominal \$14 pesos cada una; en 2020 y 2019 se encuentran suscritas y pagadas 635,400,749.

El 100% de las acciones de la Compañía se cotizan públicamente en la bolsa de valores de Colombia, las cuales son de baja bursatilidad.

##### **ii) Superávit de Capital**

El superávit de capital está conformado por prima en colocación de acciones

##### **iii) Reserva Legal**

La Compañía está obligada a apropiar como reserva legal el 10% de sus utilidades netas anuales, hasta que el saldo de la reserva sea equivalente como mínimo al 50% del capital suscrito. La reserva no es distribuible antes de la liquidación de la Compañía, pero puede utilizarse para absorber o reducir pérdidas. Son de libre disponibilidad por la Asamblea General de Accionistas las apropiaciones hechas en exceso del 50% antes mencionado.

##### **iv) Reservas Ocasionales**

Las reservas ocasionales se apropian directamente de las ganancias acumuladas y pueden considerarse como reservas de libre disponibilidad por parte de la Asamblea General de Accionistas.

## Caracol Televisión S.A

### Notas a los Estados Financieros Separados

#### Nota 22. Patrimonio (continuación)

##### v) Distribución de Utilidades

El 7 de julio de 2020, mediante Acta No. 72 de la Asamblea General de Accionistas se decretó que las utilidades correspondientes al año 2019, por valor de \$19,493,628, sean trasladadas a reservas.

El 21 de febrero de 2019, mediante Acta No. 70 de la Asamblea General de Accionistas se decretó el reparto de utilidades por \$60,042,163 a razón de \$68.50 por acción (en pesos), que fueron pagados en abril de 2019. Las utilidades distribuidas corresponden \$68,415,097 del resultado de 2018 y \$6,260,955 de reservas acumuladas. El saldo remanente de \$14,633,889 se capitalizó como reservas.

##### vi) Utilidades Retenidas por Adopción por Primera Vez

Corresponden a las utilidades o pérdidas producto de los ajustes realizados por la Compañía para reexpresar el estado de situación financiera al 1 de enero de 2014 con los PCGA locales a NIIF.

##### vii) Otras variaciones en el patrimonio

Corresponden a reclasificaciones realizadas entre cuentas del patrimonio, producto de la aplicación de método de participación en años anteriores.

#### Nota 23. Transacciones con Partes Relacionadas

- (1) Las principales operaciones de la Compañía con compañías afiliadas, incluyendo inversiones de capital al 31 de diciembre de 2020 y 2019, fue el siguiente:

		Ingresos				Gastos	
		2020	2019			2020	2019
Venta Exterior – Servicios	(a)	\$ 12,883,519	\$ 12,389,710	Comisiones	(e)	\$ 16,955,830	\$ 12,761,890
Pauta publicitaria	(d)	2,740,752	1,595,135	Servicios	(g)	11,220,110	12,941,271
Venta Nacional – Servicios	(b)	2,452,410	3,687,721	Otros	(h)	5,970,248	6,421,077
Arrendamientos	(c)	1,471,798	1,500,447	Arrendamientos	(c)	2,754,088	7,883,334
Otros ingresos		227,709	661,210	Honorarios	(f)	1,822,280	1,580,594
		\$ 19,776,188	\$ 19,834,223	Publicidad		367,483	370,321
				Gastos de viaje		337,143	729,045
						\$ 39,427,182	\$ 42,687,532

- (a) Los servicios recibidos del exterior corresponden principalmente a ingresos recibidos por suscripciones de cable-operadores por señal internacional.
- (b) Con respecto a los servicios prestados en el territorio nacional, estos corresponden a participación en eventos como: foros, lanzamientos, presentaciones, entre otros; y a cesión de derechos, principalmente por eventos deportivos.
- (c) La Compañía recibe tanto ingresos como costos de sus afiliadas por servicios de arrendamiento de inmuebles y/o equipo técnico. Las tarifas por estos servicios son negociadas entre las partes. La Compañía proporciona servicios administrativos a sus afiliadas, los cuales son reembolsados en el momento en que el servicio es facturado.
- (d) Corresponde a servicios de publicidad proporcionados principalmente a Cine Colombia, Comunican e Inversiones Cromos.

## **Caracol Televisión S.A**

### **Notas a los Estados Financieros Separados**

#### **Nota 23. Transacciones con Partes Relacionadas (continuación)**

- (e) Parte de las comisiones corresponden a la negociación de programas en el exterior donde la Compañía reconoce una comisión a su afiliada en el exterior (Caracol Inc.) por las ventas realizadas. Por otro lado, se presenta un acuerdo de riesgo compartido entre las afiliadas Comunican e Inversiones Cromos y La Compañía, que implica el reconocimiento de una comisión por ese concepto.
- (f) Los gastos por honorarios corresponden principalmente a reintegro de gastos por concepto del programa de transformación empresarial que consistió en cambiar el sistema de información financiera y contable de las compañías que conforman el Grupo Empresarial Invernac & Cia. S.A.S.
- (g) Los servicios corresponden principalmente a alquiler de equipos, reintegros de gastos y servicios de modelaje.
- (h) Los otros gastos corresponden principalmente a los gastos de operación del Consorcio de Canales Privados (CCNP)

Las anteriores transacciones se efectuaron en condiciones normales a precios de mercado y no existieron diferencias o condiciones especiales frente a las vigentes en el mercado para operaciones similares.

#### **(2) Precios de Transferencia**

Los contribuyentes del impuesto de renta que celebren operaciones con vinculados económicos o partes relacionadas del exterior, están obligados a determinar, para efectos del impuesto sobre la renta, sus ingresos ordinarios y extraordinarios, sus costos y deducciones, sus activos y pasivos, considerando para estas operaciones los precios y márgenes de utilidad que se hubieran utilizado en operaciones comparables con o entre no vinculados económicamente.

Asesores independientes adelantan la actualización del estudio de precios de transferencia, exigido por disposiciones tributarias, tendientes a demostrar que las operaciones con vinculados económicos del exterior se efectuaron a valores de mercado durante 2020. Para este propósito la Compañía presentará una declaración informativa y tendrá disponible el referido estudio para finales de julio de 2021. El incumplimiento del régimen de precios de transferencia puede acarrear sanciones pecuniarias y un mayor impuesto sobre la renta; sin embargo, la Gerencia y sus asesores son de la opinión que el estudio será concluido oportunamente y no arrojará cambios significativos a la base utilizada para la determinación de la provisión del impuesto sobre la renta de 2020.

- (3) Las siguientes son las operaciones realizadas con accionistas que eran beneficiarios reales del 10% o más del total de acciones en circulación, con miembros de la Junta Directiva y representantes legales, o con compañías donde un accionista, un miembro de la Junta Directiva o un funcionario de la Sociedad tenían una participación superior al 10%:

#### **I) Operaciones con Miembros de la Junta Directiva**

Durante los años 2020 y 2019 no se efectuaron operaciones diferentes a los pagos por honorarios a los miembros de la Junta Directiva, los cuales ascendieron a \$160,000 y \$480,000, respectivamente.

#### **II) Operaciones con Representantes Legales**

En relación con los representantes legales, durante el año terminado el 31 de diciembre de 2020, no se realizaron pagos diferentes a los autorizados por la Compañía. Se realizaron pagos por concepto de honorarios y por participaciones en proyectos cinematográficos a la Compañía Dago García Producciones Ltda., en la cual un funcionario tiene una participación superior al 10%, estos se encuentran debidamente autorizados.

## Caracol Televisión S.A

### Notas a los Estados Financieros Separados

#### Nota 23. Transacciones con Partes Relacionadas (continuación)

##### II) Operaciones con Representantes Legales (continuación)

Las operaciones diferentes de sueldos, realizadas con los representantes legales durante los años 2020 y 2019, fueron efectuadas de conformidad con autorizaciones de la Junta Directiva durante el año.

##### III) Remuneración del Personal Clave de la Gerencia

La alta dirección incluye a los asesores (tanto los que ostentan un cargo ejecutivo como los que no), a los miembros del Comité Ejecutivo y Secretaría General. La retribución pagada o a pagar a los miembros de la alta dirección en concepto de servicios laborales prestados se muestra en la tabla siguiente:

	2020	2019
Remuneración al personal clave de la gerencia, beneficios a los empleados a corto plazo	\$ 36,933,684	\$ 41,233,108

#### Nota 24. Ingresos por Actividades Ordinarias

Los ingresos por actividades ordinarias al 31 de diciembre de 2020 y 2019, comprenden lo siguiente:

	2020	2019
Pauta publicitaria TV	\$ 470,834,196	\$ 561,661,168
Ventas y servicios internacionales	99,409,220	99,158,931
Servicios de televisión y otros negocios	31,569,891	35,440,593
Pauta publicitaria radio	27,594,800	41,516,007
Pauta publicitaria otros medios	14,472,547	23,127,870
Cuentas en participación y aportes a coproducciones	3,671,066	4,766,858
Otros ingresos operacionales	2,981,204	4,120,556
Descuentos	(5,045,484)	(8,401,797)
Total ingresos por actividades ordinarias	\$ 645,487,440	\$ 761,390,186

#### Ingresos de Contratos con Clientes

Por Zona Geográfica	2020	2019
Colombia	\$ 547,582,824	\$ 683,361,594
Estados Unidos y Puerto Rico	72,004,327	43,341,689
Otros Países	18,758,300	17,883,713
México	2,615,542	10,480,581
Ecuador	2,369,032	4,967,493
España	1,121,355	355,099
Panamá	1,036,060	1,000,017
	\$ 645,487,440	\$ 761,390,186

## Caracol Televisión S.A

### Notas a los Estados Financieros Separados

#### Nota 24. Ingresos por Actividades Ordinarias (continuación)

##### Ingresos de Contratos con Clientes (continuación)

Por calendario de Reconocimiento	2020	2019
Bienes y servicios transferidos a lo largo del tiempo	\$ 645,487,440	\$ 761,390,186

##### Saldos de los Contratos

A continuación, se presentan los saldos de los contratos en el estado de situación financiera:

	2020	2019
Cuentas por Cobrar (Nota 8)	\$ 181,214,999	\$ 142,614,632
Pasivos Contractuales (Depósitos y anticipos de clientes)	\$ 8,467,439	\$ 9,772,582

A continuación, se presenta una desagregación de los pasivos contractuales

	2020	2019
Ingresos recibidos por anticipado	\$ 7,474,502	\$ 3,711,396
Anticipos y avances recibidos de clientes	992,937	6,061,186
	\$ 8,467,439	\$ 9,772,582

A continuación, se presenta el movimiento anual del saldo del pasivo contractual:

	2020	2019
Saldos de pasivos contractuales al inicio del año	\$ 9,772,582	\$ 3,029,285
Aumentos durante el ejercicio	7,969,390	9,584,832
Obligaciones de desempeño satisfechas en el año	(9,274,533)	(2,841,535)
Saldo de pasivos contractuales al final del año	\$ 8,467,439	\$ 9,772,582

##### Obligaciones de Desempeño

**Pauta Publicitaria** - La compañía tiene contratos con agencias de publicidad, de donde se deriva la pauta en la programación del Canal.

**Licenciamiento de programas** - La compañía maneja contratos de Licenciamiento de productos a clientes del exterior, de acuerdo con lo estipulado en cada negociación, tales como novelas, seriados y libretos.

**Señal Internacional** - La compañía tiene contratos con clientes del exterior en el suministro de la señal internacional, los cuales les permite acceder a una programación especial para canales internacionales, de América Latina, y algunos de habla hispana en Estados Unidos y España.



## Caracol Televisión S.A

### Notas a los Estados Financieros Separados

#### Nota 24. Ingresos por Actividades Ordinarias (continuación)

##### Obligaciones de Desempeño (continuación)

Codificación y Producción de Comerciales - La Compañía tiene contratos con las Agencias de Publicidad, para la producción de comerciales y codificación de estos, de acuerdo a lo establecido en el contrato, realizan piezas publicitarias, cápsulas y otros.

Derechos - La Compañía tiene contratos con algunos clientes, que les permite transmitir partidos de la Selección Colombia, como eliminatorias al mundial, amistosos, Copa América, entre otros.

Participación Películas Nacionales - La Compañía tiene contratos con productoras nacionales, en los cuales La Compañía aporta capital, para la producción y realización de películas, estas inversiones de acuerdo con los contratos le permiten al Canal tener un porcentaje en la taquilla como participación.

Servicios de Producción - La compañía tiene contratos con algunos clientes para alquiler de bienes muebles, unidades móviles, cámaras, trípodes, copiado de imágenes; y adicionalmente servicios de postproducción.

#### Nota 25. Costo de Ventas

El costo de ventas al 31 de diciembre de 2020 y 2019 comprende lo siguiente:

	2020	2019
Actividad de radio y televisión	\$ 356,785,163	\$ 436,145,077
Costos por depreciación	35,849,201	31,156,935
Costo red de transmisión	16,064,120	17,108,839
Cuentas en participación	18,641,440	5,664,786
Frecuencias	5,268,553	5,043,102
Total Costo de ventas	\$ 432,608,477	\$ 495,118,739

El costo de ventas representa principalmente el costo de producción de programación, programación adquirida y los derechos de transmisión en el momento de la transmisión o cuando los programas producidos son vendidos y están disponibles para su transmisión. Dicho costo de ventas también incluye mantenimiento e interconexiones de red, enlaces satelitales, depreciación de propiedades, planta y equipo, arrendamientos de inmuebles, y amortización de activos intangibles.

## Caracol Televisión S.A

### Notas a los Estados Financieros Separados

#### Nota 26. Gastos de Administración

Los gastos de administración al 31 de diciembre de 2020 y 2019, comprenden lo siguiente:

	2020	2019
Gastos por beneficios a empleados	\$ 24,713,856	\$ 30,075,709
Amortizaciones	14,551,431	14,945,028
Honorarios	6,092,912	8,530,089
Depreciaciones	5,653,940	5,617,788
Provisión Deudores	3,629,289	—
Contribuciones y afiliaciones	3,093,518	11,987,974
Servicios	2,869,845	4,221,372
Mantenimiento y reparaciones	2,831,735	2,906,797
Impuestos	2,637,121	2,678,398
Seguros	1,162,263	987,982
Diversos	871,911	1,405,521
Valor Razonable Propiedades de Inversión	624,762	—
Gastos de viaje	178,451	594,179
Gastos legales	138,635	161,124
Arrendamientos	125,054	237,819
Adecuación e instalación	81,262	763,378
Deterioro	—	742,599
Total gastos de administración	\$ 69,255,985	\$ 85,855,757

#### Nota 27. Gastos de Ventas

Los gastos de ventas al 31 de diciembre de 2020 y 2019, comprenden lo siguiente:

	2020	2019
Comisiones	\$ 42,174,219	\$ 42,810,806
Gastos por beneficios a empleados	22,025,473	24,686,739
Servicios	3,559,238	5,658,210
Impuestos	3,444,018	4,283,333
Servicios de publicidad	2,712,576	5,631,217
Honorarios	1,759,792	2,624,691
Amortizaciones	784,744	582,130
Diversos	770,544	1,635,986
Arrendamientos	710,129	6,818,006
Mantenimiento y reparaciones	705,754	669,732
Participación en ventas	557,421	735,027
Gastos de viaje	198,188	987,170
Contribuciones y afiliaciones	122,818	127,498
Depreciaciones	109,505	108,541
Seguros	33,592	25,140
Adecuación e instalación	21,894	129,573
Gastos legales	11,881	18,943
Total gastos de ventas	\$ 79,701,786	\$ 97,532,742

## Caracol Televisión S.A

### Notas a los Estados Financieros Separados

#### Nota 28. Otros Ingresos operativos

Los otros ingresos al 31 de diciembre de 2020 y 2019, comprenden lo siguiente:

	2020	2019
Subvenciones	\$ 3,282,707	\$ —
Indemnizaciones	973,482	953,946
Utilidad en venta de otros activos	350,068	320,855
Ingresos por método de participación (Nota 12)	246,504	207,086
Multas y recargos	155,743	13,007
Sobrantes en caja	78,180	152,403
Otras ventas	51,400	144,164
Servicios administrativos	37,833	1,516
Utilidad en venta de propiedad, planta y equipo	17,987	76,767
Diversos - ajuste al peso	68	115
Recuperación provisión deudores	—	2,517,043
Valor razonable -- Propiedad de Inversión	—	638,279
Total otros ingresos	\$ 5,193,972	\$ 5,025,181

#### Nota 29. Otros Gastos

Los otros gastos al 31 de diciembre de 2020 y 2019, comprenden lo siguiente:

	2020	2019
Pérdida en liquidación de inversiones	\$ 5,605,681	\$ —
Pérdidas método de participación (Nota 12)	3,071,356	7,727,521
Impuestos asumidos	1,121,511	1,852,372
Demandas laborales	890,684	487,055
Gastos extraordinarios	349,140	659,290
Multas sanciones y litigios	218,586	358,499
Donaciones	180,991	3,700,070
Pérdida en venta y retiro de bienes	166,541	274,357
Costas y procesos judiciales	68,025	—
Diversos	63	81
Total otros gastos	\$ 11,672,578	\$ 15,059,245

#### Nota 30. Ingresos Financieros

Los ingresos financieros al 31 de diciembre de 2020 y 2019, comprenden lo siguiente:

	2020	2019
Operación con derivados	\$ 27,899,645	\$ 25,041,435
Diferencia en cambio	10,149,617	6,454,080
Financieros Otros	4,091,747	—
Intereses	2,121,285	1,472,392
Descuentos comerciales condicionados	354,549	19,973
Total ingresos financieros	\$ 44,616,843	\$ 32,987,880

## Caracol Televisión S.A.

### Notas a los Estados Financieros Separados

#### Nota 31. Gastos Financieros

Los gastos financieros al 31 de diciembre de 2020 y 2019, comprenden lo siguiente:

	2020	2019
Operación con derivados	\$ 25,412,762	\$ 23,967,663
Intereses	19,228,919	30,903,416
Diferencia en cambio	18,764,395	10,630,311
Contribución Cuatro por mil	2,165,280	3,368,980
Intereses Obligaciones Derechos de Uso	984,323	1,591,531
Comisiones	474,914	1,187,795
Otros gastos financieros	38,922	181
Gastos bancarios	1,555	7,475
Total gastos financieros	\$ 67,071,070	\$ 71,657,352

#### Nota 32. Resultado Neto por Acción

El resultado neto por acción se calcula con base en las acciones promedio en circulación durante el año. Las acciones propias readquiridas son excluidas para efectos de este cálculo.

	2020	2019
Utilidad neta del ejercicio atribuible a los accionistas de la Compañía	\$ 21,643,723	\$ 19,493,628
Acciones comunes en circulación	635,400,749	635,400,749
Resultado promedio neto por acción, en pesos	34.06	22.34

No hay acciones con potencial de dilución debido a que la Compañía no tiene acciones preferentes convertibles o deuda convertible en acciones.

#### Nota 33. Medición a Valor Razonable

A continuación, se presentan los valores razonables de activos y pasivos financieros informados en los presentes estados financieros al 31 de diciembre de 2020 y 2019:

	Al 31 de diciembre de 2020	
	Valor en Libros	Valor Razonable
<b>Activos financieros</b>		
Efectivo y equivalentes a efectivo	\$ 152,624,681	\$ 152,624,681
Deudores comerciales y otras cuentas por cobrar (neto)	193,640,411	194,511,639
Activos por impuestos	22,340,016	22,340,016
Otros activos	16,676,947	16,676,947
	\$ 385,282,055	\$ 386,153,283
<b>Pasivos financieros</b>		
Obligaciones financieras	\$ 303,000,000	\$ 321,978,782
Pasivos por derechos de uso	8,056,375	8,056,375
Proveedores y cuentas por pagar	247,531,582	247,531,582
Pasivos por impuestos	16,510,852	16,510,852
Otros pasivos	1,009,942	1,009,942
	\$ 576,108,751	\$ 595,087,533

## Caracol Televisión S.A

### Notas a los Estados Financieros Separados

#### Nota 33. Medición a Valor Razonable (continuación)

	Al 31 de diciembre de 2019	
	Valor en Libros	Valor Razonable
<b>Activos financieros</b>		
Efectivo y equivalentes a efectivo	\$ 41,123,656	\$ 41,123,656
Deudores comerciales y otras cuentas por cobrar (neto)	154,164,200	155,427,948
Activos por impuestos	23,470,520	23,470,520
Otros activos	27,942,583	27,942,583
	<u>\$ 246,700,959</u>	<u>\$ 247,964,707</u>
<b>Pasivos financieros</b>		
Obligaciones financieras	\$ 233,000,000	\$ 258,049,425
Pasivos por derechos de uso	18,113,935	18,113,935
Proveedores y cuentas por pagar	292,706,865	292,706,865
Pasivos por impuestos	6,673,300	6,673,300
Otros pasivos	6,078,191	6,078,191
	<u>\$ 556,572,291</u>	<u>\$ 581,621,716</u>

#### Jerarquía del Valor Razonable

Las tablas a continuación analizan los activos y pasivos que se miden a valor razonable para efectos de registro o presentación con base en los métodos para su valoración. Los diferentes niveles de valor razonable se definen como siguen:

**Nivel 1** - Se basan en precios cotizados (sin ajustes) en mercados activos para activos o pasivos idénticos a los que la Compañía tiene la capacidad de acceder en la fecha de medición.

**Nivel 2** - Se basan en datos, distintos a los precios cotizados incluidos dentro del Nivel 1, que son observables para el activo o pasivo, ya sea directa o indirectamente.

**Nivel 3** - Se basan en datos que no son observables para el activo o pasivo.

La Compañía determina si han ocurrido transferencias entre los niveles en la jerarquía al reevaluar la categorización (con base en los datos de más bajo nivel que sean relevantes para la medición del valor razonable como un todo) al final de cada período de reporte.

La siguiente tabla muestra la jerarquía de valor razonable de los activos y pasivos de la Compañía al 31 de diciembre de 2020:

Descripción	Medición del valor Razonable Utilizando Datos Significativos Observables (Nivel 2)
<b>Activos medidos a valor razonable</b>	
Propiedades, planta y equipo revaluada	\$425,518,923
Propiedades de Inversión	10,158,710
Instrumentos financieros derivados	8,427,341
<b>Pasivos medidos a valor razonable</b>	
Obligaciones financieras	<u>\$321,978,782</u>

## Caracol Televisión S.A

### Notas a los Estados Financieros Separados

#### Nota 33. Medición a Valor Razonable (continuación)

##### Jerarquía del Valor Razonable (continuación)

La siguiente tabla muestra la jerarquía de valor razonable de los activos y pasivos de la Compañía al 31 de diciembre de 2019:

Descripción	Medición del valor Razonable Utilizando Datos Significativos Observables (Nivel 2)	
<b>Activos medidos a valor razonable</b>		
Propiedades, planta y equipo revaluada	\$	448,540,362
Propiedades de Inversión		10,783,472
Instrumentos financieros derivados		11,973,621
<b>Pasivos medidos a valor razonable</b>		
Obligaciones financieras		258,049,425

Los valores razonables de activos y pasivos financieros se presentan por el monto al que se podría canjear el instrumento en una transacción corriente entre partes interesadas, en circunstancias que no sean una venta forzada o una liquidación.

La Administración ha determinado que el valor razonable del efectivo y los equivalentes del efectivo, cuentas por cobrar y cuentas por pagar se aproximan a su valor en libros, en gran parte, debido a los vencimientos a corto plazo de estos instrumentos.

Los valores razonables han sido determinados para fines de medición y/o de revelación con base en los siguientes métodos:

- (a) El valor razonable de las inversiones se determina con referencia a cotizaciones de las acciones observables en los mercados de valores si son entidades públicas, o con referencia al valor presente de los flujos futuros que han sido descontados utilizando una tasa de interés de mercado en la fecha de reporte.
- (b) El valor razonable de las obligaciones financieras para efectos de revelación se calcula con base en el valor presente de los flujos futuros de efectivo incluyendo capital e intereses descontados a la tasa de interés de mercado a la fecha de reporte.
- (c) La Compañía utiliza el modelo de revaluación para medir terrenos y edificios. Los valores razonables de estos activos se determinaron con base en los precios de mercados activos, ajustados por la diferencia en la naturaleza, localización o condición del activo específico. La Compañía contrató a peritos independientes acreditados para determinar estos valores razonables.

## **Caracol Televisión S.A**

### **Notas a los Estados Financieros Separados**

#### **Nota 34. Contratos y Compromisos**

##### **Contratos**

Al 31 de diciembre de 2020, la Compañía tiene celebrado un acuerdo con el Consorcio de Canales Privados de Televisión (CCNP), para llevar a cabo las siguientes funciones: a) coordinar el montaje y funcionamiento de la red de transmisión, b) ejercer el control técnico y jurídico de la codificación de comerciales y c) facturar y recaudar la cartera por la venta de pauta publicitaria.

##### **Compromisos**

Al 31 de diciembre de 2020 y 2019 la Compañía tiene compromisos por derechos de programación y transmisión por un monto total de \$10,131,728 y \$13,463,971, respectivamente.

#### **Nota 35. Eventos Subsecuentes**

No se han presentado operaciones o hechos que ameriten una revelación a nivel cuantitativo o cualitativo después del 31 de diciembre de 2020.

## Caracol Televisión S.A

### Certificación de los Estados Financieros Separados

Los suscritos Representante Legal y Contador Público bajo cuya responsabilidad se prepararon los estados financieros, certificamos:

Que, para la emisión del estado de situación financiera al 31 de diciembre de 2020, y del estado de resultado del ejercicio y otro resultado integral, estado de cambios en el patrimonio y estado de flujos de efectivo por el año terminado en esa fecha, que conforme al reglamento se ponen a disposición de los accionistas y de terceros, se han verificado previamente las afirmaciones contenidas en ellos y las cifras tomadas fielmente de los libros.



Rubén Darío Cárdenas Ortiz  
Representante Legal  
(Véase certificación adjunta)



Luz Nadia Pedreros Álvarez  
Contador Público  
Tarjeta Profesional 61235-T