

**ESTADOS FINANCIEROS CONSOLIDADOS
CONDENSADOS INTERMEDIOS (NO AUDITADOS)**

Caracol Televisión S.A. y Subsidiarias

Por el período de tres meses terminados
Al 31 de marzo de 2020

Caracol Televisión S.A. y Subsidiarias

Estados Financieros Consolidados Condensados Intermedios

Por el periodo de tres meses terminado al 31 de marzo de 2020

Índice

Informe de Revisión de Información Financiera Intermedia.....	1
Estados Consolidados Condensados de Situación Financiera.....	3
Estados Consolidados Condensados de Resultados	4
Estados Consolidados Condensados de Otros Resultados Integrales	5
Estados Consolidados Condensados de Cambios en el Patrimonio	6
Estados Consolidados Condensados de Flujos de Efectivo.....	7
Notas a los Estados Financieros Consolidados Condensados Intermedios.....	8
Certificación de los Estados Financieros Consolidados Condensados Intermedios	33

Informe de Revisión de Información Financiera Intermedia

Señores:
Accionistas de Caracol Televisión S.A. y Subsidiarias

Introducción

He revisado los estados financieros consolidados (condensados) adjuntos de Caracol Televisión S.A. y Subsidiarias que comprenden el estado intermedio de situación financiera al 31 de marzo de 2020 y los correspondientes estados consolidados de resultados integrales, de cambios en el patrimonio y de flujo de efectivo por el período de tres meses terminado en esa fecha; y otras notas explicativas. La Gerencia del Grupo es responsable por la preparación y correcta presentación de esta información financiera intermedia, de acuerdo con las Normas de Contabilidad y de Información Financiera aceptadas en Colombia. Mi responsabilidad es emitir una conclusión sobre este reporte de información financiera intermedia, fundamentado en mi revisión.

Alcance de la revisión

He efectuado mi revisión de acuerdo con la norma internacional de trabajos de revisión 2410 Revisión de información financiera intermedia realizada por el auditor independiente de la entidad aceptada en Colombia. Una revisión de la información financiera a una fecha intermedia consiste principalmente en hacer indagaciones con el personal del Grupo responsable de los asuntos financieros y contables; y en aplicar procedimientos analíticos y otros procedimientos de revisión. El alcance de una revisión es sustancialmente menor al examen que se practica a los estados financieros al cierre del ejercicio; de acuerdo con normas internacionales de auditoría aceptadas en Colombia, y, en consecuencia, no me permite obtener una seguridad de que hayan llegado a mi conocimiento todos los asuntos importantes que pudieran haberse identificado en una auditoría. En consecuencia, no expreso una opinión de auditoría.

Conclusión

Como resultado de mi revisión, no ha llegado a mi conocimiento ningún asunto que me haga pensar que la información financiera intermedia adjunta no presenta razonablemente, en todos los aspectos significativos, la situación financiera de Caracol Televisión S.A. y Subsidiarias al 31 de marzo de 2020, los resultados de sus operaciones y sus flujos de efectivo por el período de tres meses terminado en esa fecha, de acuerdo con las Normas de Contabilidad y de Información Financiera aceptadas en Colombia.

Ernst & Young Audit S.A.S
Bogotá D.C.
Calle 26 # 12 No. 28-03
Torre 200
B.O. - 771.484.7146
Tel. +571.484.7146
Fax +571.484.7146

Ernst & Young Audit S.A.S
Medellín - Antioquia
Calle 100 # 5-43-100
Edificio 100-543-100
Torre 100-543-100
Tel. +574.219.4146
Fax +574.219.4146

Ernst & Young Audit S.A.S
Cali - Valle del Cauca
Avenida 4 Norte No. 41-41
Edificio 41-41-41
Torre 41-41-41
Tel. +573.397.4210
Fax +573.397.4210

Ernst & Young Audit S.A.S
Barranquilla - Atlántico
Calle 100 # 10-10-10
Edificio 10-10-10
Torre 10-10-10
Tel. +575.365.4210
Fax +575.365.4210



Otra información

Los formatos que serán transmitidos a la Superintendencia Financiera de Colombia (SFC) han sido revisados por mí, previo a la firma digital de los mismos en formato XBRL y PDF, de acuerdo con la Circular 038 de 2015 y sus modificatorias. La información contenida en los mencionados formatos es concordante con la información financiera intermedia adjunta al presente informe.

Felina Augusto Cánica Vanegas
Revisor Fiscal

Tarjeta Profesional 63125 -T
Designado por Ernst & Young Audit S.A.S. TR-530

Bogotá, D.C. Colombia
12 de mayo de 2020

Caracol Televisión S.A. y Subsidiarias

Estados Consolidados Condensados de Situación Financiera

		Al 31 de marzo de 2020 (No auditado)	Al 31 de diciembre de 2019 (Auditado)
	Notas	(Expresados en miles de pesos colombianos)	
Activos			
Activo corriente			
Efectivo y equivalentes de efectivo	5	\$ 123,410,542	\$ 43,373,824
Deudores comerciales y otras cuentas por cobrar, neto	6	139,472,748	172,086,639
Cuentas por cobrar a partes relacionadas	7	5,320,521	9,033,070
Inventarios	8	246,780,117	226,306,475
Otros activos	9	35,543,278	25,769,598
Total activo corriente		550,527,206	476,569,606
Activo no corriente:			
Inversiones en asociadas y negocios conjuntos	10	30,172,415	30,735,646
Deudores comerciales y otras cuentas por cobrar, neto	6	6,295,860	6,008,208
Cuentas por cobrar a partes relacionadas	7	4,568,992	-
Inventarios	8	87,441,407	87,433,328
Propiedades, planta y equipo, neto	11	470,581,173	474,135,301
Propiedades de inversión	11	10,783,472	10,783,472
Activos por derechos de uso	12	11,936,282	13,217,350
Derechos de transmisión y programación	13	22,135,231	27,764,490
Activos intangibles, neto	14	163,656,734	167,813,740
Otros activos	9	23,892,565	10,902,324
Total activo no corriente		831,466,131	828,793,858
Total activos		\$ 1,381,993,337	\$ 1,305,363,464
Pasivos y patrimonio			
Pasivos			
Pasivo corriente			
Obligaciones financieras	15	\$ 100,002,645	\$ -
Pasivos por derechos de uso	12	6,348,823	7,154,385
Cuentas por pagar comerciales y otras cuentas por pagar	16	161,386,149	146,499,495
Cuentas por pagar a partes relacionadas	7	1,073,199	1,861,912
Beneficios a empleados	17	15,720,081	18,097,215
Impuestos por pagar	18	396,316	6,721,466
Depósitos y anticipos de clientes		8,864,842	8,822,564
Provisiones para otros pasivos y gastos	19	7,593,523	26,710,914
Otros pasivos		17,005	17,005
Total pasivo corriente		301,402,583	216,884,956
Pasivo no corriente			
Obligaciones financieras	15	233,000,000	233,000,000
Pasivos por derechos de uso	12	6,294,625	5,697,404
Cuentas por pagar comerciales y otras cuentas por pagar	16	165,182,517	147,692,305
Obligaciones por prestaciones y pensiones por jubilación	17	7,059,811	6,708,385
Pasivo por impuesto diferido		90,389,379	92,671,697
Total pasivo no corriente		501,926,332	486,969,771
Total pasivos		803,328,915	703,854,727
Patrimonio	20		
Capital social emitido		8,895,610	8,895,610
Prima en emisión de acciones		100,614,301	100,614,301
Reservas		25,465,126	25,465,126
Resultados del ejercicio		(27,621,183)	19,621,947
Resultados acumulados		246,005,234	224,261,701
Otros resultados integrales ORI		225,213,424	222,526,602
Total patrimonio		578,572,512	601,385,287
(27 Participaciones no controladoras)		91,910	123,450
Total patrimonio		578,664,422	601,508,737
Total pasivos y patrimonio		\$ 1,381,993,337	\$ 1,305,363,464

Las notas adjuntas forman parte integral de estos estados financieros consolidados condensados.

Ruben Dario Cardenas Ortiz
Representante Legal
(Véase certificación adjunta)

Luz Nadia Pedreros Alvarez
Contador Público
Tarjeta Profesional 61235-T


Felipe Augusto Janica Vanegas
Revisor Fiscal
Tarjeta Profesional 63125-T
Designado por Ernst & Young Audit S.A.S. TR-530
(Véase mi informe del 12 de mayo de 2020)


Caracol Televisión S.A. y Subsidiarias


Estados Consolidados Condensados de Resultados

Notas	Por los tres meses terminados el 31 de marzo de (no auditado)	
	2020	2019
<i>(En miles de pesos, excepto la pérdida neta por acción)</i>		
Operaciones continuadas		
Ingresos por actividades ordinarias	21 \$ 134,109,365	\$ 147,242,342
Costo de ventas	22 (116,958,552)	(118,704,715)
Utilidad bruta	17,150,813	28,537,627
Gastos de administración	23 (20,310,639)	(18,926,584)
Gastos de ventas	24 (14,381,875)	(14,384,708)
Otros ingresos operativos	25 668,679	8,886,027
Otros gastos operativos	26 (959,716)	(4,294,526)
Pérdida operacional	(17,823,738)	(182,164)
Ingresos financieros	27 31,625,046	5,738,489
Gastos financieros	28 (43,675,903)	(18,199,267)
Pérdida antes de impuesto sobre la renta	(29,874,595)	(12,642,942)
Ingreso (gasto) por impuesto sobre la renta	2,253,412	1,572,400
Resultado antes de participaciones no controladas	(27,621,183)	(11,070,542)
Participaciones no controladas	—	(4)
Pérdida neta del periodo	\$ (27,621,183)	\$ (11,070,546)
Pérdida neta por acción	\$ (43.47)	\$ (12.63)

Las notas adjuntas forman parte integral de estos estados financieros consolidados condensados.


Rubén Darío Cárdenas Ortiz
Representante Legal
(Véase certificación adjunta)


Luz Nadia Pedreros Álvarez
Contador Público
Tarjeta Profesional 61235-T

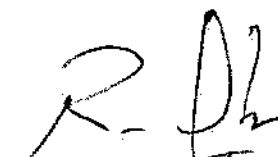

Felipe Augusto Janica Venegas
Revisor Fiscal
Tarjeta Profesional 63125-T
Designado por Ernst & Young Audit S.A.S. TR-530
(Véase mi informe del 12 de mayo de 2020)


Caracol Televisión S.A. y Subsidiarias


Estados Consolidados Condensados de Otros Resultados Integrales

	Por los tres meses terminados El 31 de marzo de 2020	
	2020	2019
	<i>(En miles de pesos)</i>	
Pérdida neta del ejercicio	\$ (27,621,183)	\$ (11,070,546)
Otro resultado integral		
Revaluación propiedad, planta y equipo, neto de impuesto diferido	(2,150,567)	3,560,268
Movimientos patrimoniales producto de la aplicación del método de participación en asociadas	—	(403,965)
Ajuste por la aplicación del impuesto diferido a instrumentos financieros	—	1,089,088
Diferencias en conversión de operaciones en el extranjero	4,837,389	(610,696)
Total movimiento otro resultado integral	2,686,822	3,634,695
Total otro resultado integral	\$ (24,934,361)	\$ (7,435,851)

Las notas adjuntas forman parte integral de estos estados financieros consolidados condensados.


Rubén Darío Cárdenas Ortiz
Representante Legal
(Véase certificación adjunta)


Luz Nadia Pedreros Álvarez
Contador Público
Tarjeta Profesional 61235-T


Felipe Augusto Jarrica Vanegas
Revisor Fiscal
Tarjeta Profesional 63125-T
Designado por Ernst & Young Audit S.A.S. TR-530
(Véase mi informe del 12 de mayo de 2020)

Caracol Televisión S.A. y Subsidiarias

Estados Consolidados Condensados de Cambios en el Patrimonio

	Reservas			Resultados Acumulados			Otros Resultados Integrales					
	Capital Social Emitido	Prima en Emisión de Acciones	Otros	Resultados del Ejercicio		Utilidad del Ejercicio	Reserva por Participaciones No Controladoras	Revaluación de Activos	Otro Resultado Integral	Total		
				Adopción por Primera Vez	Transferencias Recibidas QRI						Ganancias/ Pérdidas Acumuladas	Recibidas QRI
Saldo a 31 de diciembre de 2019	\$ 8,995,610	\$ 100,614,301	\$ 6,135,696	\$ 19,329,430	\$ -	\$ 19,621,947	\$ 6,512,210	\$ 49,215,764	\$ 33,532,264	\$ 189,994,339	\$ 123,450	\$ 501,508,137
Distribución de dividendos	-	-	-	-	-	(19,621,947)	-	-	-	-	-	-
Ajuste por la venta y depreciación de propiedad planta y equipo	-	-	-	-	-	-	-	3,321,169	-	(3,321,169)	-	-
Utilidad (pérdida) por conversión de estados financieros	-	-	-	-	-	-	-	-	-	-	-	-
Ajuste por la aplicación del impuesto diferido en la revaluación de propiedad planta y equipo	-	-	-	-	-	-	-	-	-	4,837,389	-	4,837,389
Ajuste por la aplicación del impuesto diferido a intangibles	-	-	-	-	-	-	-	(1,170,602)	-	1,170,602	-	-
Otros ajustes extraordinarios	-	-	-	-	-	-	(20,980)	-	(20,823)	20,823	-	(60,521)
Resultados del ejercicio	-	-	-	-	-	(27,621,183)	-	(1)	-	-	-	(27,621,183)
Saldo a 31 de marzo de 2020 (no auditado)	\$ 8,995,610	\$ 100,614,301	\$ 6,135,696	\$ 19,329,430	\$ -	\$ (27,621,183)	\$ 26,210,177	\$ 51,365,330	\$ 38,348,830	\$ 185,064,594	\$ 91,910	\$ 578,864,422
Saldo a 31 de diciembre de 2018	\$ 12,271,391	\$ 202,452,481	\$ 6,135,696	\$ 8,777,005	\$ 1,865,936	\$ 69,415,907	\$ 157,548,514	\$ 3,859,860	\$ 59,651,072	\$ 79,114,535	\$ 123,607	\$ 630,517,821
Distribución de dividendos	-	-	-	-	(1,865,936)	(68,415,697)	-	-	-	-	-	(60,842,153)
Ajuste por la venta y depreciación de propiedad planta y equipo	-	-	-	-	-	-	-	(2,918,467)	-	2,918,467	-	-
Aplicación del método de participación patronal	-	-	-	-	-	-	-	428,979	5,014	(408,979)	-	5,014
Utilidad (pérdida) por conversión de estados financieros	-	-	-	-	-	-	-	-	-	(510,859)	-	(510,859)
Ajuste por la aplicación del impuesto diferido en la revaluación de propiedad planta y equipo	-	-	-	-	-	-	-	-	-	641,801	-	641,801
Ajuste por la aplicación del impuesto diferido a intangibles	-	-	-	-	-	-	-	-	-	-	-	-
Otros ajustes extraordinarios	-	-	-	-	-	-	-	-	1,059,068	-	-	1,059,068
Resultados del ejercicio	-	-	-	-	-	(11,070,546)	-	-	-	-	-	(11,070,546)
Saldo a 31 de marzo de 2019 (no auditado)	\$ 12,271,391	\$ 202,452,481	\$ 6,135,696	\$ 19,329,430	\$ -	\$ (11,070,546)	\$ 3,575,478	\$ 55,409,782	\$ 32,407,023	\$ 81,265,824	\$ 123,449	\$ 569,888,522

Las notas adjuntas forman parte integral de estos estados financieros consolidados condensados.

Rubén Darío Cárdenas Ortiz
Representante Legal
(Véase certificación adjunta)

Luz Nadia Pedreros Álvarez
Contador Público
Tarjeta Profesional 61235-T

Revisor Fiscal
Tania Profesional 63125-T
Designado por Ernst & Young Audit S.A.S. IR-530
(Véase informe del 12 de mayo de 2020)

Caracol Televisión S.A. y Subsidiarias

Estados Consolidados Condensados de Flujos de Efectivo

	Por los tres meses terminados el 31 de marzo de (No auditados)	
	2020	2019
	(En miles de pesos)	
Estado de flujos de efectivo:		
Flujos de efectivo procedentes de (utilizados en) actividades de operación (Pérdida) / Ganancia	\$ (27,621,183)	\$ (11,070,546)
Ajustes para conciliar la ganancia (pérdida)		
Ajustes por (ingreso) gasto por impuestos a las ganancias	(2,253,412)	(1,572,400)
Ajustes por costos financieros	4,882,224	7,671,676
Ajustes por incrementos en los inventarios	(20,261,721)	(40,646,760)
Ajustes por el (incremento) disminución de cuentas por cobrar de origen comercial	36,204,836	(2,638,706)
Ajustes por incrementos en otras cuentas por cobrar derivadas de las actividades de operación	(6,013,672)	(8,339,044)
Ajustes por el incremento de cuentas por pagar de origen comercial	(2,016,010)	27,575,094
Ajustes por incrementos (disminuciones) en otras cuentas por pagar derivadas de las actividades de operación	(39,794,741)	(28,709,167)
Ajustes por gastos de depreciación y amortización	21,228,687	19,263,947
Ajustes por gastos de depreciación de derechos de uso	1,717,989	1,426,502
Ajustes por reversiones de pérdidas por deterioro de valor reconocidas en el resultado del periodo	1,416,750	(69,931)
Ajustes por provisiones	13,566,394	7,329,070
Ajustes por ganancias de moneda extranjera no realizadas	33,726,203	2,034,044
Ajustes por ganancias no distribuidas de asociadas y subsidiarias (Método de la participación)	-	(8,390,126)
Otros ajustes por partidas distintas al efectivo	1,869,500	655,451
Ajustes por pérdidas por la disposición de activos no corrientes	(43,263)	18,474
Otros ajustes para los que los efectos sobre el efectivo son flujos de efectivo de inversión o financiación	(22,386,578)	4,920,960
Otros ajustes para conciliar la ganancia	(2,653,226)	368,976
Total ajustes para conciliar la ganancia	19,189,960	(19,101,940)
Flujos de efectivo netos utilizados por operaciones	(8,431,223)	(30,172,486)
Otras salidas de efectivo	(1,046,539)	(566,701)
Flujos de efectivo netos utilizados en actividades de operación	(9,477,762)	(30,739,187)
Flujos de efectivo de actividades de inversión		
Otros pagos para adquirir participaciones en negocios conjuntos	(1,330,000)	(170,000)
Importes procedentes de la venta de propiedades, planta y equipo	8	3,000
Compras de propiedades planta y equipo	(2,242,032)	(4,158,838)
Compras de activos intangibles	(3,129,367)	(12,676,112)
Dividendos recibidos	-	23,258,032
Flujos de efectivo netos utilizados en actividades de inversión	(6,701,391)	6,256,082
Flujos de efectivo de actividades de financiación		
Importes procedentes de préstamos	100,002,645	4,455,728
Reembolsos de préstamos		
Pagos de pasivos por arrendamientos financieros	(1,831,652)	(1,501,659)
Intereses pagados	(4,608,348)	(6,226,017)
Flujos de efectivo netos utilizados en (procedentes de) actividades de financiación	93,562,645	(3,271,948)
Disminución neto de efectivo y equivalentes al efectivo antes del efecto de los cambios en la tasa de cambio	77,383,492	(27,755,053)
Efectos de la variación en la tasa de cambio sobre el efectivo y equivalentes al efectivo	2,653,226	(368,976)
(Disminución) aumento neto de efectivo y equivalentes al efectivo	80,036,718	(28,124,029)
Efectivo y equivalentes al efectivo al principio del periodo	43,373,824	44,708,323
Efectivo y equivalentes al efectivo al final del periodo	\$ 123,410,542	\$ 16,584,294

Las notas adjuntas forman parte integral de estos estados financieros consolidados condensados.

Ruben Dario Cardenas Ortiz
Representante Legal
(Véase certificación adjunta)

Luz Nadia Pedreros Alvarez
Contador Público
Tarjeta Profesional 61235-T

Enrique Augusto Janica Vanegas
Revisor Fiscal
Tarjeta Profesional 63125-T
Designado por Ernst & Young Audit S.A.S. TR-530
(Véase mi informe del 12 de mayo de 2020)

Caracol Televisión S.A. y Subsidiarias

Notas a los Estados Consolidados Condensados de Flujos de Efectivo

Al 31 de marzo de 2020

(Todos los valores están expresados en miles de pesos colombianos, excepto las tasas de cambio, valores en moneda extranjera y valores por acción)

Nota 1. Naturaleza y Objeto Social

Caracol Televisión S.A. y Subsidiarias (en adelante, el Grupo) fue establecida de acuerdo con las leyes colombianas, el 28 de agosto de 1969, mediante la escritura pública No. 4656 y tiene como objeto social la explotación de los negocios de radiodifusión, televisión, cinematografía, fotografía y demás medios de difusión y publicidad, como periódicos, revistas, vallas, etc., en todos sus aspectos, con miras al fomento cultural, técnico mercantil e industrial de dichas actividades. Su domicilio principal se encuentra en la ciudad de Bogotá. El término de duración de Caracol Televisión S.A., expira el 31 de diciembre de 2050.

Caracol Televisión S.A. y sus subsidiarias, pertenecen a un Grupo Empresarial cuya matriz, Colinsa S. de R.L., está domiciliada en Panamá. En Colombia, en los términos de la NIIF 10, la controladora última del Grupo Empresarial es Invernac & Cía. S.A.S.

Tal como consta en el certificado de existencia y representación legal de Caracol Televisión S.A., existe una situación de Grupo Empresarial entre ésta y Colinsa S de R.L. en calidad de matriz.

El 22 de diciembre de 1998 se suscribió un contrato de concesión con la Comisión Nacional de Televisión (ahora Autoridad Nacional de Televisión), por medio del cual se obtuvo la licencia para la operación y explotación del canal de Operación Privada N2 con una duración inicial de 10 años. El 9 de enero de 2009 fue suscrita la prórroga del mismo por un período de diez años contados a partir del 11 de enero de 2009.

El 17 de abril de 2018 la Compañía suscribió con la Autoridad Nacional de Televisión (ANTV) el Oficio No. 9 – Prórroga 2, al Contrato de Concesión No. 136 de 1997, mediante el cual se extiende la concesión para la operación y explotación del canal de operación privada N2 por 10 años, contados a partir del 11 de enero de 2019.

Los estados financieros consolidados condensados intermedios de Caracol Televisión S.A. y Subsidiarias, por los tres meses terminados al 31 de marzo de 2020, fueron autorizados para su publicación por el Representante Legal de la Compañía el 12 de mayo de 2020.

A la fecha de emisión de este informe la Compañía no ha realizado la Asamblea General de accionistas por lo que los Estados Financieros al 31 de diciembre de 2019 no han sido aprobados, esta se realizará dentro del mes siguiente a la finalización de la emergencia sanitaria declarada en el territorio nacional.

Información relevante

Debido a los acontecimientos recientes relacionados con el COVID-19, el Grupo informó a la Superintendencia Financiera y al Mercado Público de Valores, la siguiente información relevante "Con el fin de continuar cumpliendo con sus obligaciones laborales y con la prestación del servicio de televisión, Caracol Televisión contrató nuevos créditos dentro de los cupos ya aprobados, ya que durante las últimas semanas los ingresos de pauta publicitaria cayeron aproximadamente un 40%".

El valor de los nuevos créditos contratados para atención del flujo de caja asciende a \$100.000.000. Debido a que la situación es reciente y no se identificaron impactos adicionales a los mencionados anteriormente, la Gerencia continuará evaluando los posibles impactos derivados de la situación mencionada en relación con los ingresos por pauta publicitaria, la condición financiera de la operación y cualquier otro que pueda surgir.

Caracol Televisión S.A. y Subsidiarias

Notas a los Estados Consolidados Condensados de Flujos de Efectivo

Nota 2. Principales Políticas Contables

2.1. Bases de Presentación

Los estados financieros condensados interinos de Caracol Televisión S.A. y Subsidiarias, por el período de tres meses terminado al 31 de marzo de 2020, han sido preparados de acuerdo con la Norma Internacional de Contabilidad – NIC 34 Información financiera intermedia, la cual hace parte de las Normas de Contabilidad y de Información Financiera aceptadas en Colombia, incluidas en el Decreto 2270 de 2019. Adicionalmente, los presentes estados financieros consolidados condensados se prepararon teniendo en cuenta las instrucciones impartidas por la Superintendencia Financiera de Colombia, por medio de la Circular Externa 038 de 2015 y modificatorias y las excepciones establecidas a través del Decreto 2420 de 2015 y modificatorios, las cuales se detallan en los estados financieros al 31 de diciembre de 2019.

Los estados financieros consolidados condensados adjuntos no incluyen toda la información y las revelaciones requeridas para unos estados financieros de fin de ejercicio, por lo que estos estados financieros condensados deben ser leídos en conjunto con los estados financieros anuales con corte al 31 de diciembre de 2019.

El artículo 2.2.1 del Decreto 2420 de 2015, adicionado por el Decreto 2496 del mismo año y modificado por los Decretos 2131 de 2016 y 2170 de 2017, establece que la determinación de los beneficios post empleo por concepto de pensiones futuras de jubilación o invalidez, se efectuará de acuerdo con los requerimientos de la NIC 19, sin embargo, requiere la revelación del cálculo de los pasivos pensionales de acuerdo con los parámetros establecidos en el Decreto 1625 de 2016, artículos 1.2.1.18.46 y siguientes y, en el caso de conmutaciones pensionales parciales de conformidad con lo dispuesto en el numeral 5 del artículo 2.2.8.8.31 del Decreto 1833 de 2016, informando las variables utilizadas y las diferencias con el cálculo realizado en los términos del marco técnico bajo NCIF.

En la preparación de estos estados financieros Caracol Televisión S.A. y sus subsidiarias han aplicado las políticas contables, los juicios, las estimaciones y supuestos contables significativos descritos en la Nota 2 y 4 de los Estados Financieros Consolidados Anuales.

Estos estados financieros consolidados han sido preparados sobre la base del costo histórico, excepto ciertos activos y pasivos, que se han medido a valor razonable, como se indica en los principios contables específicos para dichos activos y pasivos.

2.2. Estacionalidad

La administración ha concluido que los resultados de las operaciones del Grupo no son altamente estacionales según lo considerado en la NIC 34. Lo anterior ya que durante todo el año el Grupo recibe ingresos por pauta publicitaria.

2.3. Consolidación

Los estados financieros de Caracol Televisión S.A. y sus subsidiarias se presentan sobre bases consolidadas e incluyen los activos, pasivos y los resultados de operaciones de todas las empresas en las que Caracol mantiene un interés de control (subsidiarias). Todos los saldos y transacciones intercompañías fueron eliminados.

Caracol Televisión S.A. y Subsidiarias

Notas a los Estados Consolidados Condensados de Flujos de Efectivo

2.3. Consolidación (continuación)

Los estados financieros consolidados comprenden los estados financieros de Caracol Televisión S.A. y sus subsidiarias al 31 de marzo de 2020 y 31 de diciembre de 2019. El control se obtiene cuando el Grupo está expuesto, o tiene derecho, a rendimientos variables procedentes de su participación en una subsidiaria y tiene la capacidad de influir en dichos rendimientos a través de su poder sobre ésta última. Concretamente, el Grupo controla una subsidiaria si, y solo si:

- Tiene poder sobre la subsidiaria (derechos existentes que le dan la facultad de dirigir las actividades relevantes de la subsidiaria).
- Tiene exposición, o derechos, a los rendimientos variables procedentes de su participación en la subsidiaria.
- Puede influir en dichos rendimientos mediante el ejercicio de su poder sobre la subsidiaria.

Generalmente, existe la presunción de que la mayoría de los derechos de voto suponen el control. Para apoyar esta presunción y cuando Caracol no dispone de la mayoría de los derechos de voto, o derechos similares, de la subsidiaria, considera todos los hechos y circunstancias relevantes para evaluar si tiene control sobre la misma, lo cual incluye:

- Acuerdos contractuales con otros propietarios sobre los derechos de voto de la subsidiaria.
- Derechos surgidos de otros acuerdos contractuales.
- Derechos de voto potenciales de la Compañía.

El Grupo evalúa nuevamente si tiene o no control sobre una subsidiaria, si los hechos y circunstancias indican que existen cambios en uno o más de los elementos que determinan control. La consolidación de una subsidiaria comienza en el momento en que el Grupo obtiene control sobre la misma y finaliza cuando pierde dicho control. Los activos, pasivos, ingresos y gastos de una subsidiaria que se ha adquirido o enajenado durante el ejercicio se incluyen en los estados financieros consolidados desde la fecha en la que el Grupo obtiene control o hasta la fecha en la que el Grupo pierde el control, respectivamente.

Las ganancias o pérdidas y cada uno de los componentes del otro resultado integral son atribuidos a los propietarios de la controladora y a las participaciones no controladoras, incluso si ello implica que estas últimas pasen a tener un saldo deudor. Cuando se considera necesario se realizan ajustes a los estados financieros de las subsidiarias para que las políticas contables de las mismas sean homogéneas con las aplicadas por el Grupo. Todos los activos, pasivos, patrimonio neto, ingresos, gastos y flujos de efectivo derivados de transacciones entre sociedades se eliminan de forma íntegra en el proceso de consolidación.

Una variación en el porcentaje de participación en una subsidiaria, sin pérdida del control, se registra como una transacción de patrimonio.

Cuando el Grupo pierde el control de una subsidiaria, da de baja los activos relacionados (incluyendo el crédito mercantil), los pasivos relacionados, las participaciones no controladoras y los otros componentes del patrimonio, registrando cualquier utilidad o pérdida en el resultado del ejercicio. Cualquier inversión que se mantenga en la antigua subsidiaria se reconocerá a valor razonable.

Caracol Televisión S.A. y Subsidiarias

Notas a los Estados Consolidados Condensados de Flujos de Efectivo

2.3. Consolidación (continuación)

Al 31 de marzo de 2020 y 31 de diciembre de 2019, las subsidiarias son las siguientes:

Compañías		Actividad Económica	Porcentaje de Participación
Caracol TV América Corp.	(1)	Servicios de Producción de Televisión	100%
Famosa S.A.S.	(2)	Servicios de medios de comunicación	100%
		Servicios de modelaje para eventos y academias	100%
Stock Models S.A.	(3)		
Radial Bogotá S. A.	(4)	Producción radial	94.90%

- (1) Caracol TV América Corp - Fue incorporada el 18 de noviembre de 2005 e inscrita en el registro público en el Estado de Delaware. Su duración es indefinida.
- (2) Famosa S.A.S. - La sociedad fue constituida por escritura pública N° 1859 otorgada por la Notaría 44 de Bogotá el 29 de junio de 1993, inscrita el 29 de abril de 2010 bajo el número 1379423 del libro IX, se constituyó la sociedad comercial denominada Famosa S.A. Por medio del acta No. 35 de Asamblea de Accionistas del 2 de marzo de 2010, inscrita el 29 de abril de 2010 bajo el número 1379662 del libro IX, esta sociedad se transformó de sociedad anónima a sociedad por acciones simplificada bajo el nombre de Famosa S.A.S. y trasladó su domicilio principal del municipio de Bello a la ciudad de Bogotá. Tiene como objeto social la explotación de todo tipo de medios de comunicación y la intermediación comercial, así como la realización de ventas dentro del territorio nacional y del exterior en todos sus aspectos; realización de ventas de publicidad para toda clase de medios de comunicación, tales como: radio, televisión, prensa, revistas, separatas, suplementos, vallas, publicidad interior y exterior, etc. La participación en todo tipo de licitaciones públicas o privadas de espacios, frecuencias, redes y sistemas de comunicación.
- (3) Stock Models S.A. - Esta sociedad fue constituida de acuerdo con las leyes colombianas, en junio de 1993, como una sociedad de responsabilidad limitada. Fue transformada a sociedad anónima el 17 de mayo de 2005. El objeto principal de la sociedad es el manejo de la imagen y representación de modelos, artistas, actores, cantantes y músicos. Igualmente, incluye la participación en eventos publicitarios de modelaje, pasarela, moda; la enseñanza y preparación de modelos, actores y actrices. Su domicilio principal está en la ciudad de Bogotá D.C. La vigencia de la sociedad es hasta el 17 de mayo de 2045.
- (4) Radial Bogotá S. A. - la sociedad fue constituida el 25 de agosto de 1950, según escritura pública 4453 de la Notaría 4 de Bogotá. El objeto principal de la sociedad es la explotación del negocio de radiodifusión, televisión, propaganda comercial en todas sus formas, grabación de discos, cintas magnetofónicas, casetes y elementos similares de reproducción del sonido. Su domicilio principal está en la ciudad de Bogotá D.C. La vigencia de la sociedad es hasta el 25 de agosto de 2050. En febrero 2020, se adquirieron 150 acciones.

Nota 3. Políticas Contables Significativas

Las políticas contables adoptadas en la preparación de los estados financieros consolidados condensados intermedios son consistentes con las utilizadas en la preparación de los estados financieros consolidados anuales al 31 de diciembre de 2019, excepto por la adopción de nuevas normas, con aplicación efectiva a partir del 1 de enero de 2020. El Grupo no ha adoptado anticipadamente ninguna norma, interpretación o enmienda que a la fecha haya sido emitida pero no se encuentre vigente. Varias enmiendas e interpretaciones se aplican por primera vez en 2020, pero no tienen impacto en los estados financieros consolidados condensados del Grupo.

Caracol Televisión S.A. y Subsidiarias

Notas a los Estados Consolidados Condensados de Flujos de Efectivo

Nota 4. Nuevas Normas, Modificaciones e Interpretaciones

CINIIF 22 Transacciones en Moneda Extranjera y Contraprestaciones Anticipadas

La CINIIF 22 especifica que la fecha de una transacción con el fin de determinar el tipo de cambio a utilizar en el reconocimiento inicial del activo, pasivo, gasto o ingreso (o parte de ellos) relacionado en la baja de activos no monetarios o de pasivo no monetario derivados del pago o la recepción de una

contraprestación anticipada, es la fecha en la que dicho activo o pasivo no monetario fue inicialmente reconocido. En otras palabras, los ingresos, gastos o activos conexos no deben ser reevaluados para las variaciones de los tipos de cambio que se produzcan entre la fecha del reconocimiento inicial de la contraprestación anticipada y la fecha de reconocimiento de la transacción a la que se refiera dicha contraprestación. Lo anterior aplica excepto en pagos o recibos relacionados con impuestos a la renta y los contratos de seguros. La aplicación de esta CINIIF no tuvo impactos en los estados financieros consolidados del Grupo.

Enmienda a la NIC 40 Propiedades de Inversión

La enmienda a la NIC 40 aclara que una entidad debe reclasificar una propiedad hacia, o desde, propiedades de inversión, cuando y sólo cuando, exista evidencia de un cambio en su uso. Un cambio en el uso ocurre cuando la propiedad cumple, o deja de cumplir con la definición de propiedad de inversión. Un cambio en las intenciones del Grupo sobre el uso de la propiedad, por sí sola, no constituye evidencia significativa de un cambio en su uso. La aplicación de esta enmienda no tuvo impactos en los estados financieros consolidados del Grupo.

Enmiendas a la NIIF 2: Clasificación y Medición de las Transacciones de Pagos Basados en Acciones

El IASB emitió enmiendas a la NIIF 2 que abordan tres áreas principales:

- Los efectos de condiciones de desempeño en la medición de pagos basados en acciones liquidados en efectivo;
- La clasificación de transacciones de pagos basados en acciones con liquidaciones netas de retenciones en la fuente;
- La contabilización cuando hay una modificación de una transacción de pagos basados en acciones de liquidados en efectivo a liquidados en patrimonio.

En su adopción, se requiere que las entidades apliquen las enmiendas sin reestructurar periodos anteriores, pero la aplicación retrospectiva se permite si es elegida por la entidad y se cumple con otros criterios. La aplicación de estas enmiendas no tuvo impactos en los estados financieros consolidados del Grupo.

Enmiendas a la NIC 28 Inversiones en Asociadas y Negocios Conjuntos – Aclaración de que la Medición de las Participadas a Valor Razonable con Cambios en Resultados es una Opción Instrumento por Instrumento

Las enmiendas aclaran que una entidad que es una organización de capital de riesgo u otra entidad calificada, puede elegir, en el reconocimiento inicial sobre la base de instrumento por instrumento, medir sus inversiones en asociadas y negocios conjuntos a valor razonable con cambios en resultados. Si una entidad que no es en sí misma una entidad de inversión tiene un interés en una asociada o negocio,

Caracol Televisión S.A. y Subsidiarias

Notas a los Estados Consolidados Condensados de Flujos de Efectivo

Nota 4. Nuevas Normas, Modificaciones e Interpretaciones (continuación)

Enmiendas a la NIC 28 Inversiones en Asociadas y Negocios Conjuntos – Aclaración de que la Medición de las Participadas a Valor Razonable con Cambios en Resultados es una Opción Instrumento por Instrumento (continuación)

conjunto que sea una entidad de inversión; entonces puede, al aplicar el método de participación patrimonial, elegir retener la medición del valor razonable aplicada por esa entidad de inversión asociada o negocio conjunto a los intereses de la entidad de inversión asociada o negocio conjunto en subsidiarias. Esta elección se hace por separado para cada entidad de inversión asociada o negocio conjunto, en la fecha posterior a la cual: (a) la entidad de inversión, la asociada o negocio conjunto se reconoce inicialmente; (b) la asociada o negocio conjunto se convierte en una entidad de inversión; y (c) la entidad de inversión asociada o negocio conjunto primero se convierte en matriz. Estas enmiendas no tienen impacto en los estados financieros consolidados del Grupo.

Las normas e interpretaciones nuevas y modificadas que han sido emitidas pero aún no son efectivas al 31 de diciembre de 2018 se presentan a continuación. El Grupo no ha adoptado de forma anticipada ninguna norma, interpretación o enmienda y tiene la intención de adoptar estas nuevas normas, interpretaciones o enmiendas cuando sean efectivas.

NIIF 17 Contratos de Seguros

El objetivo general de la norma consiste en dar un modelo de contabilidad para contratos de seguro que sea más útil y consistente para los aseguradores. Contrario a los requerimientos de la NIIF 4, que busca principalmente proteger políticas contables locales anteriores, la NIIF 17 brinda un modelo integral para estos contratos, incluyendo todos los temas relevantes. La esencia de esta norma es un modelo general, suplementado por:

- Una adaptación específica para contratos con características de participación directa (enfoque de tarifa variable)
- Un enfoque simplificado (el enfoque de prima de asignación) principalmente para contratos de corta duración

La NIIF 17 no ha sido introducida en el marco contable colombiano por medio de decreto alguno a la fecha. El Grupo se encuentra evaluando el potencial efecto de esta norma en sus estados financieros consolidados.

Modificaciones a la NIC 19: Modificación, Reducción o Liquidación de un Plan

Las modificaciones a la NIC 19 definen el tratamiento contable de cualquier modificación, reducción o liquidación de un plan ocurrida durante un ejercicio. Las modificaciones especifican que cuando se produce una modificación, reducción o liquidación de un plan durante el ejercicio sobre el que se informa, se requiere que la entidad:

- Determine el costo actual del servicio para el período restante posterior a la modificación, reducción o liquidación del plan, usando las hipótesis actuariales utilizadas para recalcular el pasivo (activo) neto por prestaciones definidas que refleje los beneficios ofrecidos bajo el plan y los activos del plan después de ese evento,

Caracol Televisión S.A. y Subsidiarias

Notas a los Estados Consolidados Condensados de Flujos de Efectivo

Nota 4. Nuevas Normas, Modificaciones e Interpretaciones (continuación)

Modificaciones a la NIC 19: Modificación, Reducción o Liquidación de un Plan (Continuación)

- Determine el interés neto para el período restante posterior a la modificación, reducción o liquidación del plan, usando: el pasivo (activo) neto por prestaciones definidas que refleje los beneficios ofrecidos bajo el plan y los activos del plan después de ese evento; y la tasa de descuento utilizada para recalcular ese pasivo (activo) neto por prestaciones definidas.

Las modificaciones también aclaran que la entidad primero determina cualquier costo de servicio pasado, o ganancia o pérdida en la liquidación, sin considerar el efecto del límite del activo (asset ceiling). Esta cantidad se reconoce como beneficio o pérdida. Después se determina el efecto del límite del activo después de la modificación, reducción o liquidación del plan, y cualquier cambio en ese efecto, excluyendo las cantidades incluidas en el interés neto, se registra en otro resultado global.

Esta norma se incluye en el Anexo Técnico Compilatorio y Actualizado 1- 2019, del Decreto 2270 de 2019. Los cambios se aplicarán a las modificaciones, reducciones o liquidaciones del plan que se produzcan en los ejercicios que comiencen el 1 de enero de 2020 o posteriormente, permitiéndose su aplicación de manera integral y anticipada. Estas modificaciones se aplicarán solo a cualquier futura modificación, reducción o liquidación del plan de la empresa.

CINIIF 23 - La Incertidumbre Frente a los Tratamientos del Impuesto a las Ganancias

La interpretación aborda la contabilización del impuesto sobre las ganancias cuando los tratamientos tributarios implican una incertidumbre que afecta la aplicación de la NIC 12. No se aplica esta interpretación a impuestos o gravámenes que estén fuera del alcance de la NIC 12, ni incluye el tratamiento de los intereses y sanciones relacionados que se pudieran derivar. La interpretación aborda específicamente lo siguiente:

- Si una entidad tiene que considerar las incertidumbres fiscales por separado.
- Las hipótesis que debe hacer una entidad sobre si va a ser revisado el tratamiento fiscal por las autoridades fiscales
- Como debe determinar una entidad el resultado final, las bases fiscales, las pérdidas pendientes de compensar, las deducciones fiscales y los tipos impositivos.
- Como debe considerar una entidad los cambios en los hechos y circunstancias.

Una entidad debe determinar si considera cada incertidumbre fiscal por separado o junto con una o más incertidumbres fiscales. Se debe seguir el enfoque que mejor estime la resolución de la incertidumbre. La interpretación está incluida en el Anexo Técnico Compilatorio y Actualizado 1- 2019, del Decreto 2270 de 2019 y es efectiva para los ejercicios que comiencen el 1 de enero de 2020 o posteriormente, permitiendo su aplicación de manera integral y anticipada, se permiten determinadas exenciones en la transición. El Grupo aplicará la interpretación desde su fecha efectiva. El Grupo no espera que tengan efectos en sus estados financieros consolidados. Además, el Grupo podría tener que implantar procesos y procedimientos para obtener la información necesaria para aplicar de manera correcta la interpretación.

Caracol Televisión S.A. y Subsidiarias

Notas a los Estados Consolidados Condensados de Flujos de Efectivo

Nota 4. Nuevas Normas, Modificaciones e Interpretaciones (continuación)

Mejoras anuales 2018 (emitidas en octubre de 2018)

Las mejoras fueron introducidas en el marco contable colombiano por medio del Decreto 2270 de 2019, incluyen:

Enmiendas a la NIIF 3: Definición de un Negocio

Las enmiendas a la definición de un negocio en la NIIF 3 - Combinaciones de Negocios ayuda a la entidad a determinar si un conjunto adquirido de actividades y activos es un negocio o no. Aclaran los requisitos mínimos de un negocio, eliminan la evaluación de si los participantes del mercado son capaces de reemplazar los elementos faltantes, adicionan orientación para ayudar a las entidades a evaluar si un proceso es adquirido es sustantivo, reducen las definiciones de un negocio y de productos, e introducen una prueba opcional de concentración de valor razonable. Se proporcionan nuevos ejemplos ilustrativos junto con las enmiendas.

Dando que las enmiendas se aplican prospectivamente a transacciones o eventos que ocurran en la fecha de la primera solicitud o después, el Grupo no se verá afectado por estas enmiendas en la fecha de transición.

Enmiendas a la NIC 1 y NIC 8: Definición de Material o con Importancia Relativa

Las enmiendas alinean la definición de "Material" entre la NIC 1 – Presentación de Estados Financieros y la NIC 8 – Políticas Contables, Cambios en Estimaciones Contables y Errores y aclaran ciertos aspectos de la definición. La nueva definición establece que *"La información es material o tiene importancia relativa si su omisión, expresión inadecuada o ensoberbecimiento podría esperarse razonablemente que influya sobre las decisiones que los usuarios principales de los estados financieros de propósito general toman a partir de los estados financieros, que proporcionan información financiera sobre la entidad que informa específica"*.

No se espera que las enmiendas a la definición de material o con importancia relativa tengan un impacto significativo en los estados financieros consolidados del Grupo.

Enmiendas a la NIIF 10 y NIC 28: Venta o Contribución de Activos entre un Inversionista y su Negocio Conjunto o Asociada

Las enmiendas abordan el conflicto entre los requerimientos de la NIC 28 y NIIF 10. De acuerdo con la NIC 28, la ganancia o pérdida resultante de la venta o contribución de un activo no monetario a un negocio conjunto o asociada en intercambio por un interés de patrimonio en ese negocio conjunto o asociada está restringida hasta la extensión de los intereses que los inversionistas no relacionados tengan en el negocio conjunto o asociada. En contraste, la NIIF 10 requiere el reconocimiento completo de la utilidad o pérdida en la pérdida del control de la subsidiaria incluyendo la venta o contribución de la subsidiaria al negocio conjunto o asociada.

Las enmiendas establecen que, en la venta o contribución de activos a un negocio conjunto o asociada o en la pérdida de control cuando el control conjunto o la influencia importante es retenido en una transacción que involucra una asociada o un negocio conjunto, la extensión de cualquier ganancia o pérdida reconocida depende de si los activos o la subsidiaria constituyeron un negocio, tal y como se define en la NIIF 3 Combinaciones de negocios.

Caracol Televisión S.A. y Subsidiarias

Notas a los Estados Consolidados Condensados de Flujos de Efectivo

Nota 4. Nuevas Normas, Modificaciones e Interpretaciones (continuación)

Enmiendas a la NIIF 10 y NIC 28: Venta o Contribución de Activos entre un Inversionista y su Negocio Conjunto o Asociada (continuación)

Cuando los activos o la subsidiaria constituyen un negocio, cualquier ganancia o pérdida es reconocida por completo; cuando los activos o la subsidiaria no constituyen un negocio, se elimina la participación que la entidad tenga en la ganancia o pérdida.

El IASB ha diferido la fecha efectiva de estas enmiendas de forma indefinida, sin embargo, una entidad podrá adoptarlas de forma anticipada de forma prospectiva. El Grupo aplicará las enmiendas cuando entren en vigor.

Nota 5. Efectivo y Equivalentes al Efectivo

El efectivo y equivalentes de efectivo al 31 de marzo de 2020 y 31 de diciembre de 2019 comprenden lo siguiente:

	31 de marzo de 2019 (No auditado)	31 de diciembre de 2019 (Auditado)
Cuentas de ahorro	\$ 84,638,847	\$ 13,568,737
Bancos	36,197,594	26,293,527
Caja	2,127,106	2,565,873
Derechos fiduciarios	134,036	697,664
Fondos	312,959	248,023
Total efectivo y equivalentes de efectivo	<u>\$ 123,410,542</u>	<u>\$ 43,373,824</u>

Nota 6. Deudores Comerciales y Otras Cuentas por Cobrar, neto

Las cuentas por cobrar al 31 de marzo de 2020 y 31 de diciembre de 2019 comprenden lo siguiente:

	31 de marzo de 2020 (No auditado)	31 de diciembre de 2019 (Auditado)
Clientes	\$ 111,746,837	\$ 142,817,948
Activos por impuestos corrientes	27,507,628	23,716,149
Cuentas por cobrar a trabajadores	6,063,578	5,817,350
Deudas de difícil cobro	3,784,559	7,592,567
Deudores varios	303,823	404,917
Provisiones	(3,637,817)	(2,254,084)
Total cuentas por cobrar, neto	<u>\$ 145,768,608</u>	<u>\$ 178,094,847</u>
Cuentas por cobrar – corriente	\$ 139,472,748	\$ 172,086,639
Cuentas por cobrar – no corriente	<u>\$ 6,295,860</u>	<u>\$ 6,008,208</u>

Caracol Televisión S.A. y Subsidiarias

Notas a los Estados Financieros Consolidado Condensado

Nota 7. Saldos y operaciones con Partes Relacionadas

Los saldos con partes relacionadas al 31 de marzo de 2020 (No auditado) y el 31 de diciembre de 2019 ya las operaciones con partes relacionadas al 31 de marzo de 2020 y 2019 (No auditado) comprenden lo siguiente:

Compañía	País	31 de marzo de 2020 (No auditado)				31 de diciembre de 2019 (Auditado)			
		Cuentas por Cobrar	Cuentas por Pagar	Ingresos	Gastos	Cuentas por Cobrar	Cuentas por Pagar	Ingresos	Gastos
Casa Matriz									
Invenmac & Cia S.A.S.	Colombia	\$ -	\$ 2,062	\$ -	\$ 6,503	\$ -	\$ 2,697	\$ -	\$ 1,308
Accionista:									
Valorem S. A.	Colombia	-	137,979	-	189,298	12,470	65,464	24,210	212,503
Asociadas:									
Cine Colombia S. A. S.	Colombia	10,969	631,584	3,674	547,920	6,687	1,492,137	157,466	721,041
Acuerdos Conjuntos:									
Consorcio Canales Privados (Negocio Conjunto)	Colombia	1,266,824	-	19,250	4,158,501	376,884	-	64,008	4,348,786
Medios y servicios integrados									
Ltda	Colombia	41,460	66,955	-	142,921	7,140	64,835	-	141,033
Partes relacionadas:									
Canal Clima SAS	Colombia	-	1,295	-	3,720	-	1,295	-	3,570
Comunican S. A.	Colombia	3,014,555	232,884	625,956	497,246	2,907,290	234,052	839,074	522,224
Lock Net SA en liquidación	Colombia	6,568,992	-	-	-	6,568,992	-	-	-
Inversiones Cromos S. A.	Colombia	866,725	440	22,671	1,140	842,339	422	26,407	12,692
Koba Colombia SAS	Colombia	120,188	-	154,754	-	311,288	-	-	-
		\$ 11,889,513	\$ 1,073,199	\$ 826,305	\$ 5,547,249	\$ 11,033,070	\$ 1,861,912	\$ 1,111,165	\$ 5,963,157
Provisión de cartera - partes relacionadas - LOCK Net S.A en liquidación		\$ (2,000,000)				\$ (2,000,000)			
		\$ 9,889,513				\$ 9,033,070			
Cuentas por cobrar a partes relacionadas - corriente		\$ 5,320,521				\$ 9,033,070			
Cuentas por cobrar a partes relacionadas - No corriente		\$ 4,568,992				\$ -			

Caracol Televisión S.A. y Subsidiarias

Notas a los Estados Financieros Consolidados Condensados

Nota 8. Inventarios

Los inventarios al 31 de marzo de 2020 y 31 de diciembre de 2019 comprenden lo siguiente:

	31 de marzo de 2020 (No auditado)	31 de diciembre de 2019 (Auditado)
Producciones terminadas	\$ 299,443,589	\$ 279,153,008
Producciones adquiridas	31,201,018	31,306,895
Materiales y repuestos	3,021,652	2,821,947
Inventarios en tránsito	555,265	457,953
Total Inventarios	<u>\$ 334,221,524</u>	<u>\$ 313,739,803</u>
Inventarios – corriente	\$ 246,780,117	\$ 226,306,475
Inventarios - no corriente	<u>\$ 87,441,407</u>	<u>\$ 87,433,328</u>

Nota 9. Otros Activos

Los otros activos al 31 de marzo de 2020 y 31 de diciembre de 2019 comprenden lo siguiente:

	31 de marzo de 2020 (No auditado)	31 de diciembre de 2019 (Auditado)
Instrumentos derivados	\$ 34,360,199	\$ 11,973,621
Cuentas en participación	13,784,462	14,543,962
Gastos pagados por anticipado	8,539,260	7,366,194
Inversiones - Instrumento financiero	1,425,000	1,425,000
Beneficios empleados	1,227,525	1,263,748
Bienes de arte y cultura	99,397	99,397
Total, otros activos	<u>\$ 59,435,843</u>	<u>\$ 36,671,922</u>
Otros activos – corriente	\$ 35,543,278	\$ 25,769,598
Otros activos - no corriente	<u>\$ 23,892,565</u>	<u>\$ 10,902,324</u>

Caracol Televisión S.A. y Subsidiarias

Notas a los Estados Financieros Consolidados Condensados

Nota 10. Inversiones en Asociadas y Negocios Conjuntos

Al 31 de marzo de 2020 y 31 de diciembre de 2019, Caracol Televisión S.A., y sus subsidiarias tenían las siguientes inversiones en asociadas y negocios conjuntos, reconocidas por el método de participación patrimonial:

Entidad	País	Método de Evaluación	31 de marzo de 2020		31 de diciembre de 2019	
			(No auditado)	(Auditado)	(No auditado)	(Auditado)
			Porcentaje de Participación	Saldo	Porcentaje de Participación	Saldo
Negocios Conjuntos:						
Medios y Servicios Integrados Ltda. (1)	Colombia	Método de participación	50%	\$ 804,761	50%	\$ 812,050
Asociadas:						
Equipamientos Urbanos S. A. (2)	Colombia	Método de participación	25%	29,367,654	25%	29,923,595
Total Inversiones en Negocios Conjuntos y Asociadas				<u>\$ 30,172,415</u>		<u>\$ 30,735,645</u>

Caracol Televisión S.A. y Subsidiarias

Notas a los Estados Financieros Consolidados Condensados

Nota 11. Propiedades, Planta y Equipo, Neto

El movimiento de las propiedades, planta y equipo al 31 de marzo de 2020 (No auditado) y 31 de diciembre de 2019 comprenden lo siguiente:

	Terrenos	Construcciones en Curso	Construcciones Edificaciones	Equipo Técnico	Muebles y Enseres	Equipo de Oficina	Equipo de Computo	Equipo de Telecomunicaciones	Equipo de Transporte	En Tránsito	Total
Cósto											
31 de diciembre de 2018	\$ 40,778,887	\$ 443,619	\$ 126,858,615	\$ 198,921,360	\$ 4,855,480	\$ 5,791,374	\$ 17,006,354	\$ 119,736,058	\$ 6,637,249	\$ -	\$ 480,130,056
Adiciones	35,000	133,507	-	6,305,935	137,791	522,255	503,643	1,315,640	441,294	9,031,721	16,406,085
Ajuste a valor razonable	31,270,987	-	20,718,905	43,580,275	-	-	-	53,853,273	2,303,481	-	152,035,511
Disposicón	1787,907	-	(149,856)	(149,856)	-	-	-	(176,765)	-	-	(1,025,882)
Retiros	109,411	(259,479)	1,824,651	(1,609,470)	(6,255)	(2,457)	(28,526)	(203,994)	(109,150)	-	(3,055,952)
Traslados	21,131	-	-	8,037,780	-	(1,352,746)	45,611	234,285	-	(9,021,721)	277,462
Otros movimientos	-	-	-	(708,643)	-	-	-	331	-	-	(708,643)
Diferencia en cambio	21,131	-	94,677	65,778	-	(3,748)	20,974	-	-	-	198,812
31 de diciembre de 2019	71,437,789	326,647	130,516,444	212,163,948	4,977,472	4,954,678	17,543,985	172,601,969	9,682,883	-	648,281,380
Adiciones	-	119,071	-	1,167,205	634	61,410	8,463	-	-	885,230	2,242,033
Retiros	-	-	-	6,431	(2,880)	(1,906)	(5,129)	353	-	-	6,784
Traslados	-	-	-	(3,952)	-	-	-	-	-	-	(3,952)
Diferencia en cambio	428,176	-	2,680,184	1,927,017	-	2,253	502,944	30,204	-	(807,984)	5,520,574
31 de marzo de 2020 (No auditado)	\$ 71,865,965	\$ 445,718	\$ 153,176,628	\$ 216,057,970	\$ 4,974,772	\$ 5,016,345	\$ 18,056,284	\$ 174,682,505	\$ 9,682,883	\$ 77,646	\$ 654,036,716
Depreciacón											
31 de diciembre de 2018	\$ -	\$ -	\$ (11,168,856)	\$ (82,130,542)	\$ (2,659,725)	\$ (3,076,092)	\$ (6,470,573)	\$ (36,347,157)	\$ (4,251,399)	\$ -	\$ (148,075,124)
Gasto por depreciación	-	-	(2,184,242)	(17,404,920)	(424,376)	(589,148)	(2,694,689)	(4,552,174)	(571,356)	-	(28,491,973)
Retiros	-	-	-	1,383,302	5,759	2,457	25,402	144,243	178,417	-	1,740,580
Traslados	-	-	-	44	(44)	825,404	-	-	-	-	825,404
Otros movimientos	-	-	-	(45,143)	-	-	-	(331)	1	-	(45,470)
Diferencia en cambio	-	-	(22,050)	(60,153)	-	(6,480)	(9,764)	-	-	-	(98,458)
31 de diciembre de 2019	-	-	(13,074,968)	(98,370,518)	(3,077,335)	(3,823,848)	(9,096,543)	(40,786,416)	(4,844,316)	-	(172,145,989)
Gasto por depreciación	-	-	(602,950)	(4,715,487)	(100,485)	(144,674)	(649,009)	(1,837,578)	(262,763)	-	(8,313,956)
Retiros	-	-	-	1,910	2,794	1,641	5,129	-	-	-	11,474
Traslados	-	-	-	(6,431)	-	-	-	(353)	-	-	(6,784)
Diferencia en cambio	-	-	(709,596)	(1,811,383)	-	(190,920)	(289,289)	-	-	-	(3,001,188)
31 de marzo de 2020 (No auditado)	\$ -	\$ -	\$ (14,687,414)	\$ (104,901,919)	\$ (3,175,076)	\$ (3,157,793)	\$ (10,031,812)	\$ (42,584,490)	\$ (4,907,079)	\$ -	\$ (183,455,543)
Valor neto en libros:											
31 de diciembre de 2019	\$ 71,437,789	\$ 326,647	\$ 137,141,576	\$ 113,813,431	\$ 1,899,641	\$ 2,130,938	\$ 8,451,343	\$ 133,806,485	\$ 6,038,567	\$ -	\$ 474,135,301
31 de marzo de 2020	\$ 71,865,965	\$ 445,718	\$ 130,489,214	\$ 111,156,051	\$ 1,799,696	\$ 1,858,552	\$ 8,024,472	\$ 132,080,055	\$ 4,775,804	\$ 77,646	\$ 470,581,173

Al 31 de marzo de 2020 y 31 de diciembre de 2019 el Grupo tiene propiedad de inversión que corresponde a una edificación ubicada en el centro de Bogotá y por la cual obtiene ingresos producto del contrato de arrendamiento que posee con Teimex Colombia S.A., el saldo asciende a \$10,783,472.

Caracol Televisión S.A y Subsidiarias

Notas a los Estados Financieros Consolidados Condensados

Nota 12 – Derechos de Uso

El movimiento de derechos de uso al 31 de marzo de 2020 (No auditado) y 31 de diciembre de 2019 comprenden lo siguiente:

	Terrenos	Construcciones y Edificaciones	Equipo de oficina	Equipo de Telecomunicaciones	Total
Costo					
Al 1 de enero de 2019	\$ 389,698	\$ 3,093,293	\$ —	\$ 12,277,828	\$ 15,760,819
Adiciones	76,965	1,693,818	81,794	3,158,944	5,201,521
Retiros	(114,035)	(64,201)	—	(1,730,818)	(1,909,054)
Traslado desde propiedades, planta y equipo	—	—	1,352,746	—	1,352,746
Al 31 de diciembre de 2019	352,628	4,912,910	1,434,540	13,705,954	20,406,032
Adiciones	16,534	153,140	—	1,246,066	1,415,740
Retiros	—	(121,550)	—	(1,447,689)	(1,569,239)
Al 31 de marzo de 2020 (No auditado)	\$ 369,162	\$ 4,944,500	\$ 1,434,540	\$ 13,504,331	\$ 20,252,533
Depreciación					
Al 1 de enero de 2019	\$ —	\$ —	\$ —	\$ —	\$ —
Gasto por depreciación	(146,191)	(1,491,871)	(300,564)	(5,005,297)	(6,943,923)
Retiros	34,283	17,501	—	528,861	580,645
Traslado desde propiedades, planta y equipo	—	—	(825,404)	—	(825,404)
Al 31 de diciembre de 2019	(111,908)	(1,474,370)	(1,125,968)	(4,476,436)	(7,188,682)
Gasto por depreciación	(48,232)	(412,782)	(82,071)	(1,174,904)	(1,717,989)
Retiros	—	28,459	—	563,961	592,420
Al 31 de marzo de 2020 (No auditado)	\$ (160,140)	\$ (1,858,693)	\$ (1,208,039)	\$ (5,087,379)	\$ (8,314,251)
Valor neto en libros					
Al 31 de diciembre de 2019	\$ 240,720	\$ 3,438,540	\$ 308,572	\$ 9,229,518	\$ 13,217,360
Al 31 de marzo de 2020 (No auditado)	\$ 209,022	\$ 3,085,807	\$ 226,501	\$ 8,416,952	\$ 11,938,282

Los pasivos por derechos de uso al 31 de marzo de 2020 y 31 de diciembre de 2019 comprenden lo siguiente:

	31 de marzo de 2020 (No auditado)	31 de diciembre de 2019 (Auditado)
Terrenos	\$ 214,664	\$ 232,028
Construcciones y edificaciones	3,318,338	3,618,919
Equipo de oficina	270,948	338,585
Equipo de telecomunicaciones	8,839,498	9,662,257
	<u>\$ 12,643,448</u>	<u>\$ 13,851,789</u>
Total pasivos por derechos de uso - Corriente	\$ 6,348,823	\$ 7,154,385
Total pasivos por derechos de uso - No corriente	\$ 6,294,625	\$ 6,697,404

Caracol Televisión S.A y Subsidiarias

Notas a los Estados Financieros Consolidados Condensados

Nota 12 – Derechos de Uso (continuación)

Los gastos por intereses por derechos de uso al 31 de marzo de 2020 y 2019 comprenden lo siguiente:

	31 de marzo de 2020 (No auditado)	31 de marzo de 2019 (No auditado)
Terrenos	\$ 2,973	\$ 6,914
Construcciones y edificaciones	56,962	45,040
Equipo de oficina	13,896	15,462
Equipo de telecomunicaciones	156,304	214,786
	<u>\$ 230,135</u>	<u>\$ 282,202</u>

Nota 13. Derechos de Transmisión y Programación

Los derechos de transmisión y programación al 31 de marzo de 2020 y 31 de diciembre de 2019, comprenden lo siguiente:

	31 de marzo de 2020 (No auditado)	31 de diciembre de 2019 (Auditado)
Derechos de transmisión de películas	\$ 22,135,231	\$ 27,764,490
	<u>\$ 22,135,231</u>	<u>\$ 27,764,490</u>

Nota 14. Activos Intangibles, Neto

El movimiento de los activos intangibles al 31 de marzo de 2020 y 31 de diciembre de 2019 y 2018, es el siguiente:

	31 de marzo de 2020 (No auditado)	31 de diciembre de 2019 (Auditado)
Licencia de concesión	\$ 113,826,246	\$ 117,078,425
Licencias	35,715,338	36,580,067
Good Will	13,861,190	13,861,190
Frecuencias	253,960	294,058
	<u>\$ 163,656,734</u>	<u>\$ 167,813,740</u>

Caracol Televisión S.A y Subsidiarias

Notas a los Estados Financieros Consolidados Condensados

Nota 15. Obligaciones Financieras

Las obligaciones financieras al 31 de marzo de 2020 y 31 de diciembre de 2019, comprenden lo siguiente:

	Tasa de Interés	31 de marzo de 2020 (No auditado)	31 de diciembre de 2019 (Auditado)
Banco de Bogotá	6.58 E.A.	\$ 127,000,000	\$ 127,000,000
Banco Colpatría (1)	6.48 E.A.	68,000,000	68,000,000
Banco Colpatría (1)	6.48 E.A.	38,000,000	38,000,000
Bancolombia	6.59 E.A.	50,000,000	—
Banco Davivienda	8.42 E.A.	30,000,000	—
Banco Colpatría	7.44 E.A.	20,000,000	—
Sobregiros bancarios		2,645	—
		<u>\$ 333,002,645</u>	<u>\$ 233,000,000</u>
Obligaciones financieras – Corriente		\$ 100,002,645	\$ —
Obligaciones financieras – No corriente		<u>\$ 233,000,000</u>	<u>\$ 233,000,000</u>

(1) Las obligaciones financieras con Banco Colpatría tienen un covenant, el cual establece que se debe mantener un índice de deuda neta / EBITDA (12 meses) menor o igual a 3,5X (tres puntos cinco veces). Al 31 de diciembre de 2019 cumple con lo establecido.

Nota 16. Cuentas por Pagar Comerciales y Otras Cuentas por Pagar

Los proveedores y cuentas por pagar al 31 de marzo de 2020 y 31 de diciembre de 2019 comprenden lo siguiente:

	31 de marzo de 2020 (No auditado)	31 de diciembre de 2019 (Auditado)
Costos y gastos por pagar	\$ 289,120,246	\$ 249,484,274
Proveedores del exterior	19,068,964	21,124,414
Proveedores nacionales	6,125,201	2,785,274
Acreedores varios	5,178,635	909,737
Retención en la fuente	3,373,089	5,925,473
Regalías por pagar	1,948,459	8,172,892
Impuesto a las ventas retenido	1,589,337	5,540,466
Impuesto de industria y comercio retenido	164,735	249,270
Total proveedores y cuentas por pagar	<u>\$ 326,568,666</u>	<u>\$ 294,191,800</u>
Proveedores y cuentas por pagar - Corriente	\$ 161,386,149	\$ 146,499,495
Proveedores y cuentas por pagar – No corriente	<u>\$ 165,182,517</u>	<u>\$ 147,692,305</u>

Caracol Televisión S.A y Subsidiarias

Notas a los Estados Financieros Consolidados Condensados

Nota 17. Beneficios a Empleados

Los beneficios a empleados al 31 de marzo de 2020 y 31 de diciembre de 2019 comprenden lo siguiente:

	31 de marzo de 2020 (No auditado)	31 de diciembre de 2019 (Auditado)
Corriente:		
Prestaciones extralegales	\$ 6,789,350	\$ 5,744,057
Vacaciones consolidadas	3,549,693	3,872,930
Retenciones y aportes de nómina	2,903,931	3,353,648
Cesantías consolidadas	1,221,865	4,584,584
Prima de servicios	1,218,631	—
Intereses sobre cesantías	36,611	541,996
	<u>\$ 15,720,081</u>	<u>\$ 18,097,215</u>
No corriente		
Prima de Antigüedad	\$ 5,612,072	\$ 5,241,424
Pensiones de Jubilación	1,447,739	1,466,941
	<u>\$ 7,059,811</u>	<u>\$ 6,708,365</u>

La alta dirección incluye a los asesores (tanto los que ostentan un cargo ejecutivo como los que no), a los miembros del Comité Ejecutivo y Secretaría General. La retribución pagada o a pagar a los miembros de la alta dirección en concepto de servicios laborales prestados se muestra en la tabla siguiente:

	31 de marzo de 2020 (No auditado)	31 de diciembre de 2019 (Auditado)
Remuneración al personal clave de la gerencia, beneficios a los empleados a corto plazo	<u>\$ 9,259,885</u>	<u>\$ 41,233,108</u>

Nota 18. Impuestos por Pagar

Los impuestos por pagar al 31 de marzo de 2020 y 31 de diciembre de 2019 comprenden lo siguiente:

	31 de marzo de 2020 (No auditado)	31 de diciembre de 2019 (Auditado)
Industria y comercio por pagar	\$ 338,477	\$ 702,993
Impuesto a las ventas por pagar	56,789	6,003,973
Impuesto al azar y juegos	1,050	14,500
	<u>\$ 396,316</u>	<u>\$ 6,721,466</u>

Caracol Televisión S.A y Subsidiarias

Notas a los Estados Financieros Consolidados Condensados

Nota 19. Provisiones para Otros Pasivos y Gastos

Las provisiones al 31 de marzo de 2020 y 31 de diciembre de 2019 comprenden lo siguiente:

	31 de marzo de 2020 (No auditado)	31 de diciembre de 2019 (Auditado)
Comisión agencias	\$ 5,276,229	\$ 24,390,824
Para contingencias (1)	2,317,294	2,320,090
Total provisiones	<u>\$ 7,593,523</u>	<u>\$ 26,710,914</u>

Nota 20. Patrimonio

i) Capital Social

El capital autorizado está conformado por 1,000,000,000 de acciones comunes, de valor nominal \$14 pesos cada una; en 2020 y 2019 se encuentran suscritas y pagadas 635,400,749.

El 100% de las acciones de la Compañía se cotizan públicamente en la bolsa de valores de Colombia, las cuales son de baja bursatilidad.

ii) Superávit de Capital

El superávit de capital está conformado por prima en colocación de acciones.

iii) Reserva Legal

Caracol Televisión S.A. y sus subsidiarias están obligados a apropiar como reserva legal el 10% de sus utilidades netas anuales, hasta que el saldo de la reserva sea equivalente como mínimo al 50% del capital suscrito. La reserva no es distribuible antes de la liquidación, pero puede utilizarse para absorber o reducir pérdidas.

Son de libre disponibilidad por la Asamblea General de Accionistas las apropiaciones hechas en exceso del 50% antes mencionado.

iv) Reservas Ocasionales

Las reservas ocasionales se apropian directamente de las ganancias acumuladas y pueden considerarse como reservas de libre disponibilidad por parte de la Asamblea General de Accionistas.

v) Distribución de Utilidades

El 21 de febrero de 2019, mediante Acta No. 70 de la Asamblea General de Accionistas se decretó el reparto de utilidades por \$60,042,163 a razón de \$68.50 por acción (en pesos), que fueron pagados en abril de 2019. Las utilidades distribuidas corresponden \$68,415,097 del resultado de 2018 y \$6,260,955 de reservas acumuladas. El saldo remanente de \$14,633,889 se capitalizó como reservas.

Caracol Televisión S.A y Subsidiarias

Notas a los Estados Financieros Consolidados Condensados

Nota 20. Patrimonio (continuación)

vi) Utilidades Retenidas por Adopción por Primera Vez

Corresponden a las utilidades o pérdidas producto de los ajustes realizados por el Grupo para reexpresar el estado de situación financiera al 1 de enero de 2014 con los PCGA locales a NCIF.

Nota 21. Ingresos por Actividades Ordinarias

Los ingresos por actividades ordinarias al 31 de marzo de 2020 y 2019, comprenden lo siguiente:

	Por el periodo de tres meses terminados el 31 de marzo de	
	2020	2019
	(No auditados)	
Pauta publicitaria TV	\$ 91,245,873	\$ 109,941,067
Ventas internacionales	21,851,703	16,846,013
Servicios de televisión y otros negocios	11,170,803	9,155,100
Pauta publicitaria Radio	6,200,557	7,358,611
Pauta publicitaria otros medios	3,471,433	3,635,385
Cuentas en participación y aportes a coproducciones	1,331,676	1,124,432
Otros ingresos operacionales	866,181	1,113,616
Devoluciones	(665,485)	(584,429)
Descuentos	(1,363,376)	(1,347,453)
	<u>\$ 134,109,365</u>	<u>\$ 147,242,342</u>

Nota 22. Costo de Ventas

El costo de ventas al 31 de marzo de 2020 y 2019 comprende lo siguiente:

	Por el periodo de tres meses terminados el 31 de marzo de	
	2020	2019
	(No auditados)	
Actividad de radio y televisión	\$ 101,087,814	\$ 104,495,765
Costos por depreciación	8,356,660	7,627,503
Costo red de transmisión (CCNP)	3,849,498	4,008,403
Cuentas en participación	2,194,386	1,184,470
Frecuencias - ANTV	1,289,480	1,239,053
Otros costos	180,714	149,521
	<u>\$ 116,958,552</u>	<u>\$ 118,704,715</u>

Caracol Televisión S.A y Subsidiarias

Notas a los Estados Financieros Consolidados Condensados

Nota 23. Gastos de Administración

Los gastos de administración al 31 de marzo de 2020 y 2019, comprenden lo siguiente:

	Por el período de tres meses terminados el 31 de marzo de	
	2020	2019
	(No auditados)	
Gastos por beneficios a empleados	\$ 7,041,454	\$ 6,727,648
Amortizaciones	3,630,924	3,898,256
Contribuciones y afiliaciones	2,158,268	2,424,506
Depreciaciones	1,636,261	1,572,285
Honorarios	1,443,575	1,510,189
Provisión deudores	1,416,750	-
Servicios	847,317	980,113
Mantenimiento y reparaciones	632,177	628,163
Impuestos	504,117	186,065
Seguros	423,728	340,547
Diversos	332,452	307,004
Gastos de viaje	134,706	87,208
Arrendamientos	50,341	85,775
Adecuación e instalación	50,103	157,571
Gastos legales	8,466	21,254
	<u>\$ 20,310,639</u>	<u>\$ 18,926,584</u>

Caracol Televisión S.A y Subsidiarias

Notas a los Estados Financieros Consolidados Condensados

Nota 24. Gastos de Ventas

Los gastos de ventas al 31 de marzo de 2020 y 2019, comprenden lo siguiente:

	Por el periodo de tres meses terminados el 31 de marzo de	
	2020	2019
	(No auditados)	
Gastos por beneficios a empleados	\$ 6,657,157	\$ 6,750,758
Comisiones	1,258,331	1,363,127
Servicios de publicidad	1,247,115	1,444,087
Servicios	1,522,861	1,203,734
Honorarios	939,271	746,646
Impuestos	799,439	867,052
Arrendamientos	639,058	906,690
Diversos	446,960	361,166
Gastos de viaje	187,856	261,796
Amortizaciones	176,810	111,172
Mantenimiento y reparaciones	166,841	113,262
Participación en ventas	148,222	109,770
Seguros	75,274	30,103
Contribuciones y afiliaciones	73,338	62,613
Depreciaciones	27,200	21,070
Adecuación e instalación	10,148	26,247
Gastos legales	5,994	5,415
	<u>\$ 14,381,875</u>	<u>\$ 14,384,708</u>

Caracol Televisión S.A y Subsidiarias

Notas a los Estados Financieros Consolidados Condensados

Nota 25. Otros ingresos operativos

Los otros ingresos operativos al 31 de marzo de 2020 y 2019, comprenden lo siguiente:

	Por el periodo de tres meses terminados el 31 de marzo de	
	2020	2019
	(No auditados)	
Indemnizaciones	394,147	213,809
Multas y recargos	168,750	-
Utilidad en venta de derechos de uso	45,886	-
Otras ventas	16,387	14,929
Arrendamientos	14,674	14,674
Servicios	10,238	-
Otros ingresos	18,597	32
Ingresos por método de participación	-	8,450,208
Recuperaciones	-	168,589
Aprovechamientos	-	20,786
Utilidad en venta de propiedad, planta y equipo	-	3,000
	<u>\$ 668,679</u>	<u>\$ 8,886,027</u>

Nota 26. Otros gastos operativos

Los otros gastos operativos al 31 de marzo de 2020 y 2019, comprenden lo siguiente:

	Por el periodo de Tres meses terminados el 31 de marzo de	
	2020	2019
	(No auditados)	
Pérdida método de participación	563,231	60,082
Otros impuestos asumidos	235,397	502,965
Gastos extraordinarios	109,091	107,057
Donaciones	40,000	3,560,000
Pérdida en venta y retiro de bienes	2,622	21,474
Multas sanciones y litigios	352	1,607
Diversos	23	18
Pérdida en liquidación de inversiones	-	41,323
	<u>\$ 950,716</u>	<u>\$ 4,294,526</u>

Caracol Televisión S.A y Subsidiarias

Notas a los Estados Financieros Consolidados Condensados

Nota 27. Ingresos Financieros

Los ingresos financieros al 31 de marzo de 2020 y 2019, comprenden lo siguiente:

	Por el período de Tres meses terminados el 31 de marzo de	
	2020	2019
	(No auditados)	
Financieros, derivados	23,683,591	2,136,000
Diferencia en cambio	7,691,879	3,379,722
Intereses	246,335	221,650
Descuentos comerciales condicionados	2,551	900
Otros ingresos financieros	690	217
	<u>\$ 31,625,046</u>	<u>\$ 5,738,489</u>

Nota 28. Gastos Financieros

Los gastos financieros al 31 de marzo de 2020 y 2019, comprenden lo siguiente:

	Por el período de Tres meses terminados el 31 de marzo de	
	2020	2019
	(No auditados)	
Diferencia en cambio	38,054,317	2,202,558
Intereses	4,652,090	7,406,793
Otros gastos financieros	695,460	759,294
Intereses por arrendamientos de uso	230,135	282,202
Comisiones	41,521	632,284
Gastos bancarios	2,380	4,114
Financieros, derivados	-	6,912,022
	<u>\$ 43,675,903</u>	<u>\$ 18,199,267</u>

Caracol Televisión S.A y Subsidiarias

Notas a los Estados Financieros Consolidados Condensados

Nota 29. Medición a Valor Razonable

A continuación, se presentan los valores razonables de activos y pasivos financieros informados en los presentes estados financieros al 31 de marzo de 2020 y 31 de diciembre de 2019:

		Al 31 de marzo de 2020	
		Valor en Libros	Valor Razonable
Activos financieros			
Efectivo y equivalentes de efectivo	\$	123,410,542	\$ 123,410,542
Deudores comerciales y otras cuentas por cobrar, neto		118,261,070	119,488,505
Activos por impuestos		27,507,628	27,507,628
Otros activos		49,569,661	49,569,661
	\$	318,748,901	\$ 319,976,336
Pasivos financieros			
Obligaciones financieras	\$	333,002,645	\$ 359,579,412
Pasivos por derechos de uso		12,643,448	12,643,448
Proveedores y cuentas por pagar		326,568,666	326,568,666
Pasivos por impuestos		396,316	396,316
Otros pasivos		2,643,781	2,643,781
	\$	675,254,856	\$ 701,831,623
		Al 31 de diciembre de 2019	
		Valor en Libros	Valor Razonable
Activos financieros			
Efectivo y equivalentes de efectivo	\$	43,373,824	\$ 43,373,824
Deudores comerciales y otras cuentas por cobrar, neto		154,378,698	155,642,446
Activos por impuestos		23,716,149	23,716,149
Otros activos		27,942,583	27,942,583
	\$	249,411,254	\$ 250,675,002
Pasivos financieros			
Obligaciones financieras	\$	233,000,000	\$ 258,049,425
Pasivos por derechos de uso		13,851,789	13,851,789
Proveedores y cuentas por pagar		294,191,800	294,191,800
Pasivos por impuestos		6,721,466	7,506,322
Otros pasivos		6,105,442	6,105,442
	\$	553,870,497	\$ 579,704,778

Jerarquía del Valor Razonable

Las tablas a continuación analizan los activos y pasivos que se miden a valor razonable para efectos de registro o presentación con base en los métodos para su valoración. Los diferentes niveles de valor razonable se definen como siguen:

- Nivel 1: Se basan en precios cotizados (sin ajustes) en mercados activos para activos o pasivos idénticos a los que el Grupo tiene la capacidad de acceder en la fecha de medición.
- Nivel 2: Se basan en datos, distintos a los precios cotizados incluidos dentro del Nivel 1, que son observables para el activo o pasivo, ya sea directa o indirectamente.
- Nivel 3: Se basan en datos que no son observables para el activo o pasivo.

Caracol Televisión S.A y Subsidiarias

Notas a los Estados Financieros Consolidados Condensados

Nota 29. Medición a Valor Razonable (continuación)

El Grupo determina si han ocurrido transferencias entre los niveles en la jerarquía al reevaluar la categorización (con base en los datos de más bajo nivel que sean relevantes para la medición del valor razonable como un todo) al final de cada período de reporte.

La siguiente tabla muestra la jerarquía de valor razonable de los activos y pasivos del Grupo al 31 de marzo de 2020:

Descripción	Medición del Valor Razonable Utilizando Datos Significativos Observables (Nivel 2)
Activos medidos a valor razonable	
Propiedades, planta y equipo revaluada	\$ 457,794,772
Propiedades de Inversión	10,783,472
Instrumentos financieros derivados	34,360,199
Pasivos medidos a valor razonable	
Obligaciones financieras	359,579,412

La siguiente tabla muestra la jerarquía de valor razonable de los activos y pasivos del Grupo al 31 de diciembre de 2019:

Descripción	Medición del Valor Razonable Utilizando Datos Significativos Observables (Nivel 2)
Activos medidos a valor razonable	
Propiedades, planta y equipo revaluada	\$ 460,678,082
Propiedades de Inversión	10,783,472
Instrumentos financieros derivados	11,973,621
Pasivos medidos a valor razonable	
Obligaciones financieras	258,049,425

Nota 30. Eventos Subsecuentes


No se han presentado operaciones o hechos que ameriten una revelación a nivel cuantitativo o cualitativo después del 31 de marzo de 2020, excepto lo ya mencionado en la Nota 1.

Caracol Televisión S.A y Subsidiarias

Certificación de los Estados Financieros Consolidados Condensados

Los suscritos Representante Legal y Contador Público bajo cuya responsabilidad se prepararon los estados financieros intermedios, certificamos:

Que, para la emisión del estado de situación financiera consolidada al 31 de marzo de 2020, y de los estados consolidados de resultado del ejercicio y otro resultado integral, estado de cambios en el patrimonio y estado de flujos de efectivo por el periodo de tres meses terminado en esa fecha, se han verificado previamente las afirmaciones contenidas en ellos.



Rubén Darío Gerdénas Ortiz
Representante Legal
(Véase certificación adjunta)



Luz Nadia Pedreros Álvarez
Contador Público
Tarjeta Profesional 61235-T

**ESTADOS FINANCIEROS SEPARADOS
CONDENSADOS INTERMEDIOS (NO AUDITADOS)**

Caracol Televisión S.A.

Por el período de tres meses terminados
Al 31 de marzo de 2020

Caracol Televisión S.A

Estados Financieros Separados Condensados Intermedios

Por el periodo de tres meses terminado al 31 de marzo de 2020

Índice

Informe de Revisión de Información Financiera Intermedia.....	1
Estados Separados Condensados de Situación Financiera.....	3
Estados Separados Condensados de Resultados.....	4
Estados Separados Condensados de Otros Resultados Integrales.....	5
Estados Separados Condensados de Cambios en el Patrimonio.....	6
Estados Separados Condensados de Flujos de Efectivo.....	7
Notas a los Estados Financieros Separados Condensados Intermedios.....	8
Certificación de los Estados Financieros Separados Condensados Intermedios.....	32



Informe de Revisión de Información Financiera Intermedia

Señores:

Accionistas de Caracol Televisión S.A.

Introducción

He revisado los estados financieros separados (condensados) adjuntos de Caracol Televisión S.A. que comprenden el estado intermedio de situación financiera al 31 de marzo de 2020 y los correspondientes estados separados de resultados integrales, de cambios en el patrimonio y de flujo de efectivo por el período de tres meses terminado en esa fecha; y otras notas explicativas. La Gerencia de la Compañía es responsable por la preparación y correcta presentación de esta información financiera intermedia, de acuerdo con las Normas de Contabilidad y de Información Financiera aceptadas en Colombia. Mi responsabilidad es emitir una conclusión sobre este reporte de información financiera intermedia, fundamentado en mi revisión.

Alcance de la Revisión

He efectuado mi revisión de acuerdo con la norma internacional de trabajos de revisión 2410 Revisión de información financiera intermedia realizada por el auditor independiente de la entidad aceptada en Colombia. Una revisión de la información financiera a una fecha intermedia consiste principalmente en hacer indagaciones con el personal de la Compañía responsable de los asuntos financieros y contables; y en aplicar procedimientos analíticos y otros procedimientos de revisión. El alcance de una revisión es sustancialmente menor al examen que se practica a los estados financieros al cierre del ejercicio, de acuerdo con normas internacionales de auditoría aceptadas en Colombia, y, en consecuencia, no me permite obtener una seguridad de que hayan llegado a mi conocimiento todos los asuntos importantes que pudieran haberse identificado en una auditoría. En consecuencia, no expreso una opinión de auditoría.

Conclusión

Como resultado de mi revisión, no ha llegado a mi conocimiento ningún asunto que me haga pensar que la información financiera intermedia adjunta no presenta razonablemente, en todos los aspectos significativos, la situación financiera de Caracol Televisión S.A. al 31 de marzo de 2020, los resultados de sus operaciones y sus flujos de efectivo por el período de tres meses terminado en esa fecha, de acuerdo con las Normas de Contabilidad y de Información Financiera aceptadas en Colombia.

Ernst & Young Audit S.A.S.
Bogotá 1102
Carrera 23 No. 108-107
Bogotá, Colombia
Tel: +571 496 5200
Fax: +571 496 1420

Ernst & Young Audit S.A.S.
Bogotá 1102
Carrera 23 No. 108-107
Bogotá, Colombia
Tel: +571 496 5200
Fax: +571 496 1420


Ernst & Young Audit S.A.S.
Calle Vía del Norte
Edificio Norte No. 49-01
Calle Vía del Norte No. 49-01
Tel: +571 496 5200
Fax: +571 496 1420

Ernst & Young Audit S.A.S.
Bogotá 1102
Carrera 23 No. 108-107
Bogotá, Colombia
Tel: +571 496 5200
Fax: +571 496 1420



Otra Información

Los formatos que serán transmitidos a la Superintendencia Financiera de Colombia (SFC) han sido revisados por mí, previo a la firma digital de los mismos en formato XBRL y PDF, de acuerdo con la Circular 038 de 2015 y sus modificatorias. La información contenida en los mencionados formatos es concordante con la información financiera intermedia adjunta al presente informe, la cual fue tomada de los libros de contabilidad de la Compañía.



Felipe Augusto Jánica Vanegas
Revisor Fiscal
Tarjeta Profesional 63125 -T
Designado por Ernst & Young Audit S.A.S. TR-530

Bogotá, D.C. Colombia
12 de mayo de 2020

Caracol Televisión S.A.

Estados Separados Condensados de Situación Financiera

		Al 31 de marzo de 2020	Al 31 de diciembre de 2019
	Notas	(No auditado)	(Auditado)
<i>(Cifras expresadas en miles de pesos)</i>			
Activos			
Activo corriente			
Efectivo y equivalentes de efectivo	5	\$ 121,165,711	\$ 41,123,656
Deudores comerciales y otras cuentas por cobrar, neto	6	138,423,293	171,659,037
Cuentas por cobrar a partes relacionadas	7	7,217,837	10,657,620
Inventarios	8	246,780,117	226,306,475
Otros activos	9	35,134,362	25,366,323
Total activo corriente		548,721,320	475,113,111
Activo no corriente			
Inversiones en subsidiarias, asociadas y negocios conjuntos	10	86,849,977	86,316,544
Deudores comerciales y otras cuentas por cobrar, neto	6	6,255,517	5,975,683
Cuentas por cobrar a partes relacionadas	7	4,568,992	-
Inventarios	8	87,441,407	87,433,328
Propiedades, planta y equipo, neto	11	455,964,679	461,848,168
Propiedades de inversión	11	10,783,472	10,783,472
Activos por derechos de uso	12	15,535,948	17,334,920
Derechos de transmisión y programación	13	22,135,231	27,764,490
Activos intangibles, neto	14	116,551,521	120,708,525
Otros activos	9	23,889,845	10,902,324
Total activo no corriente		829,976,589	829,067,454
Total activos		\$ 1,378,697,909	\$ 1,304,180,565
Pasivo y patrimonio			
Pasivos			
Pasivo corriente			
Obligaciones financieras	15	\$ 100,000,000	\$ -
Pasivos por derechos de uso	12	8,703,037	9,481,174
Cuentas por pagar comerciales y otras cuentas por pagar	16	159,472,525	145,014,560
Cuentas por pagar a partes relacionadas	7	13,093,052	10,307,777
Beneficios a empleados	17	15,661,360	18,027,584
Impuestos por pagar	18	344,443	6,673,300
Depósitos y anticipos de clientes		8,807,714	9,772,582
Provisiones para otros pasivos y gastos	19	7,593,523	26,710,914
Otros pasivos		17,005	17,005
Total pasivo corriente		313,692,659	226,004,896
Pasivo no corriente			
Obligaciones financieras	15	233,000,000	233,000,000
Pasivos por derechos de uso	12	7,686,526	8,632,761
Cuentas por pagar comerciales y otras cuentas por pagar	16	165,182,517	147,692,305
Obligaciones por prestaciones y pensiones por jubilación	17	7,059,811	6,708,365
Pasivo por impuesto diferido		79,020,314	81,502,323
Total pasivo no corriente		491,949,168	477,535,754
Total pasivos		805,641,827	703,540,650
Patrimonio	20		
Capital social emitido		8,895,610	8,895,610
Prima en emisión de acciones		100,614,301	100,614,301
Reservas		25,465,126	25,465,126
Resultados del ejercicio		(27,583,833)	19,493,628
Resultados acumulados		245,288,843	223,644,648
Otros Resultados Integrales -ORI		220,376,035	222,526,602
Total patrimonio		573,056,082	600,639,915
Total pasivos y patrimonio		\$ 1,378,697,909	\$ 1,304,180,565

Las notas adjuntas forman parte integral de estos estados financieros separados condensados.

Rubén Darío Cárdenas Ortiz
Representante Legal
(Véase certificación adjunta)

Luz Nadia Pedreros Álvarez
Contador Público
Tarjeta Profesional 61235-T


Felipe Augusto Jarroja Vanegas
Revisor Fiscal
Tarjeta Profesional 63125-T
Designado por Ernst & Young Audit S.A.S. TR-530
(Véase mi informe del 12 de mayo de 2020)

Caracol Televisión S.A.


Estados Separados Condensados de Resultados

Por los tres meses terminados Al 31 de marzo de			
Notas	2020	2019	
<i>(En miles de pesos, excepto la pérdida neta por acción)</i>			
Operaciones continuadas			
Ingresos por actividades ordinarias	21	\$ 132,801,896	\$ 147,121,224
Costo de ventas	22	(116,151,601)	(118,555,193)
Utilidad bruta		16,650,295	28,566,031
Gastos de administración	23	(19,375,333)	(18,040,122)
Gastos de ventas	24	(15,693,047)	(15,381,088)
Otros ingresos operativos	25	1,760,976	8,950,327
Otros gastos operativos	26	(1,092,769)	(4,239,326)
Pérdida operacional		(17,749,878)	(144,178)
Ingresos financieros	27	31,622,745	5,728,059
Gastos financieros	28	(43,724,126)	(18,295,679)
Pérdida antes de impuesto sobre la renta		(29,851,259)	(12,711,798)
Ingreso (gasto) por impuesto sobre la renta		2,267,426	1,582,553
Pérdida neta del periodo		\$ (27,583,833)	\$ (11,129,245)
Pérdida neta por acción		\$ (43.41)	\$ (12.70)

Las notas adjuntas forman parte integral de estos estados financieros separados


 Rubén Darío Cárdenas Ortiz
 Representante Legal
 (Véase certificación adjunta)


 Luz Nadia Pedreros Álvarez
 Contador Público
 Tarjeta Profesional 61235-T


 Felipe Augusto Jánica Vanegas
 Revisor Fiscal
 Tarjeta Profesional 63125-T
 Designado por Ernst & Young Audit S.A.S. TR-530
 (Véase mi informe del 12 de mayo de 2020)

Caracol Televisión S.A.


Estados Separados Condensados de Otros Resultados Integrales

	Por los tres meses terminados	
	Al 31 de marzo de (no auditado)	
	2020	2019
	<i>(En miles de pesos)</i>	
Pérdida neta del periodo	\$ (27,583,833)	\$ (11,129,245)
Otro resultado integral		
Revaluación propiedad, planta y equipo, neto de impuesto diferido	(2,150,567)	3,560,268
Movimientos patrimoniales producto de la aplicación del método de participación en asociadas	—	(403,965)
Ajuste por la aplicación del impuesto diferido a instrumentos financieros	—	1,089,088
Diferencias en conversión de operaciones en el extranjero	—	(610,669)
Total movimiento otro resultado integral	(2,150,567)	3,634,722
Total otro resultado integral	\$ (29,734,400)	\$ (7,494,523)

Las notas adjuntas forman parte integral de estos estados financieros separados


Rubén Darío Cárdenas Ortiz
Representante Legal
(Véase certificación adjunta)


Luz Nadia Pedreros Álvarez
Contador Público
Tarjeta Profesional 61235-T



Felipe Augusto Janina Vanegas
Revisor Fiscal
Tarjeta Profesional 63125-T
Designado por Ernst & Young Audit S.A.S. TR-530
(Véase mi informe del 12 de mayo de 2020)


Caracol Televisión S.A.


Estados Separados Condensados de Cambios en el Patrimonio

	Reservas					Resultados Acumulados			Otros Resultados Integrales			
	Capital Social Emitido	Prima en Emisión de Acciones	Obligatorias	Ocasionales	Otras	Resultados del Ejercicio	Utilidades Adopción por Primera Vez	Ganancias/ (Pérdidas) Acumuladas	Utilidad del Ejercicio			
									Transferencias Recibidas del ORI	Otro Resultado Integral	Reserva por Revaluación de Activos	
Saldo al 31 de diciembre de 2019	\$ 8,895,610	\$100,614,301	\$ 6,135,696	\$ 19,329,430	\$ -	\$ 19,493,628	\$168,428,727	\$ 6,000,158	\$ 49,215,763	\$ 33,532,264	\$ 188,994,338	\$600,639,915
Distribución de dividendos	-	-	-	-	-	(19,493,628)	-	19,493,628	-	-	-	-
Ajuste por la venta y depreciación de propiedad planta y equipo	-	-	-	-	-	-	-	-	3,321,169	-	(3,321,169)	-
Ajuste por la aplicación del impuesto diferido en la revaluación de propiedad planta y equipo	-	-	-	-	-	-	-	-	(1,170,602)	-	1,170,602	-
Ajuste por la aplicación del impuesto diferido a instrumentos financieros	-	-	-	-	-	-	-	-	-	(20,823)	20,823	(27,583,833)
Resultados del ejercicio	-	-	-	-	-	(27,583,833)	-	-	-	-	-	-
Saldo al 31 de marzo de 2020 (no auditado)	\$ 8,895,610	\$100,614,301	\$ 6,135,696	\$ 19,329,430	\$ -	\$ (27,583,833)	\$168,428,727	\$ 25,493,785	\$ 51,356,330	\$ 33,511,441	\$186,864,594	\$573,056,082
Saldo al 31 de diciembre de 2018	\$ 12,271,391	\$202,452,481	\$ 6,135,695	\$ 8,777,005	\$ 2,179,491	\$ 68,415,097	\$157,548,514	\$2,908,425	\$ 58,651,071	\$ 32,322,447	\$ 75,114,535	\$929,776,153
Distribución de dividendos	-	-	-	-	-	(68,415,097)	-	-	-	-	-	(60,042,183)
Ajuste por la venta y depreciación de la propiedad planta y equipo	-	-	-	-	-	-	-	-	(2,918,467)	-	2,918,467	-
Ajuste por la aplicación del impuesto diferido en la revaluación de propiedad planta y equipo	-	-	-	-	-	-	-	-	(641,501)	-	641,501	-
Aplicación del método de participación patrimonial	-	-	-	-	-	-	-	-	408,979	5,014	(408,979)	5,014
Pérdidos por conservación de estados financieros	-	-	-	-	-	-	-	-	-	(610,669)	-	(610,669)
Ajuste por la aplicación del impuesto diferido a instrumentos financieros	-	-	-	-	-	-	-	-	-	-	-	-
Resultados del ejercicio	-	-	-	-	-	(11,129,245)	-	-	-	1,089,088	-	1,089,088
Saldo al 31 de marzo de 2019 (no auditado)	\$ 12,271,391	\$202,452,481	\$ 6,135,695	\$ 19,329,430	\$ -	\$ (11,129,245)	\$157,548,514	\$2,908,425	\$ 55,499,782	\$ 32,605,880	\$ 81,255,824	\$559,088,178

Las notas adjuntas forman parte integral de estos estados financieros separados


Rubén Darío Cárdenas Ortiz
 Representante Legal
 (Véase certificación adjunta)


Luz Nadia Pedraza Alvarez
 Contador Público
 Tarjeta Profesional 61235-T


Felipe Augusto Jarama Vanegas
 Revisor Fiscal
 Tarjeta Profesional 63125-T
 Designado por Ernst & Young Audit S.A.S. TR-530
 (Véase mi informe del 12 de mayo de 2020)

Caracol Televisión S.A.

Estados Separados Condensados de Flujos de Efectivo

	Por los tres meses terminados el 31 de marzo de (No auditados)	
	2020	2019
	(En miles de pesos)	
Flujos de efectivo procedentes de (utilizados en) actividades de operación		
(Pérdida) ganancia	\$ (27,583,833)	\$ (11,129,245)
Ajustes para conciliar la ganancia (pérdida)		
Ajustes por (ingreso)/ gasto por impuestos a las ganancias	(2,267,426)	(1,582,553)
Ajustes por costos financieros	4,944,127	7,798,112
Ajustes por incrementos en los inventarios	(20,261,721)	(40,646,760)
Ajustes por el (incremento) disminución de cuentas por cobrar de origen comercial	38,241,680	(2,497,125)
Ajustes por incrementos en otras cuentas por cobrar derivadas de las actividades de operación	(6,267,747)	(7,725,446)
Ajustes por el incremento (disminución) de cuentas por pagar de origen comercial	(1,775,640)	27,559,930
Ajustes por disminuciones en otras cuentas por pagar derivadas de las actividades de operación	(37,909,499)	(28,955,809)
Ajustes por gastos de depreciación y amortización	21,035,522	19,261,483
Ajustes por gastos de depreciación de derechos de uso	2,258,826	1,952,547
Ajustes por reversiones de pérdidas por deterioro de valor reconocidas en el resultado del período	1,433,838	(48,689)
Ajustes por provisiones	13,562,185	7,322,503
Ajustes por ganancias de moneda extranjera no realizadas	30,502,462	2,485,595
Ajustes por ganancias no distribuidas de asociadas y subsidiarias (Método de la participación)	(401,550)	(8,406,776)
Otros ajustes por partidas distintas al efectivo	1,869,500	655,451
Ajustes por pérdidas (ganancias) por la disposición de activos no corrientes	(43,348)	18,098
Otros ajustes para los que los efectos sobre el efectivo son flujos de efectivo de inversión o financiación	(22,386,578)	4,920,960
Otros ajustes para conciliar la ganancia	(2,701,539)	358,976
Total ajustes para conciliar la ganancia	19,833,092	(17,520,624)
Flujos de efectivo netos utilizados por operaciones	(7,750,741)	(28,649,869)
Otras salidas de efectivo	(1,039,825)	(557,557)
Flujos de efectivo netos provistos en actividades de operación	(8,790,566)	(29,207,426)
Flujos de efectivo de actividades de inversión		
Flujos de efectivo utilizados para obtener el control de subsidiarias u otros negocios	(131,882)	-
Otros pagos para adquirir participaciones en negocios conjuntos	(1,330,000)	(170,000)
Importes procedentes de la venta de propiedades, planta y equipo	-	3,000
Compras de propiedades, planta y equipo	(2,238,801)	(4,130,080)
Compras de activos intangibles	(3,129,367)	(12,676,112)
Dividendos recibidos	-	23,258,032
Flujos de efectivo netos provistos por actividades de inversión	(6,830,050)	6,284,840
Flujos de efectivo de actividades de financiación		
Importes procedentes de préstamos	100,000,000	4,455,728
Pagos de pasivos por arrendamientos financieros	(2,430,520)	(2,176,912)
Intereses pagados	(4,608,348)	(8,226,017)
Flujos de efectivo netos provistos en (procedentes de) actividades de financiación	92,961,132	(3,947,201)
(Disminución) aumento neto de efectivo y equivalentes al efectivo, antes del efecto de los cambios en la tasa de cambio	77,340,516	(28,669,767)
Efectos de la variación en la tasa de cambio sobre el efectivo y equivalentes al efectivo	2,701,539	(358,976)
(Disminución) aumento neto de efectivo y equivalentes al efectivo	80,042,055	(27,238,763)
Efectivo y equivalentes al efectivo al principio del período	41,123,656	36,448,423
Efectivo y equivalentes al efectivo al final del período	\$ 121,165,711	\$ 9,209,660

Las notas adjuntas forman parte integral de estos estados financieros separados

Rubén Darío Sárdenas Ortiz
Representante Legal
(Véase certificación adjunta)

Luz Nadia Peñeros Álvarez
Contador Público
Tarjeta Profesional 61235-T

Felipe Augusto Janica Vanegas
Revisor Fiscal
Tarjeta Profesional 63125-T
Designado por Ernst & Young Audit S.A.S. TR-530
(Véase mi informe del 12 de mayo de 2020)

Caracol Televisión S.A.

Notas a los Estados Financieros Separados Condensados Intermedios

Al 31 de marzo de 2020

(Todos los valores están expresados en miles de pesos colombianos, excepto las tasas de cambio y valores por acción)

Nota 1. Naturaleza y Objeto Social

Caracol Televisión S.A. (en adelante "la Compañía") fue establecida de acuerdo con las leyes colombianas, el 28 de agosto de 1969, mediante la escritura pública No. 4656 y tiene como objeto social la explotación de los negocios de radiodifusión, televisión, cinematografía, fotografía y demás medios de difusión y publicidad, como periódicos, revistas, vallas, etc., en todos sus aspectos, con miras al fomento cultural, técnico mercantil e industrial de dichas actividades. Su domicilio principal se encuentra en la ciudad de Bogotá en la calle 103 # 69b - 43. El término de duración de la Compañía expira el 31 de diciembre de 2050.

La Compañía pertenece a un Grupo Empresarial cuya matriz, Colinsa S. de R.L., está domiciliada en Panamá. En Colombia, en los términos de la NIIF 10, la controladora última del Grupo Empresarial es Invernac & Cía. S.A.S.

Tal como consta en el certificado de existencia y representación legal de Caracol Televisión S.A., existe una situación de Grupo Empresarial entre ésta y Colinsa S de R.L. en calidad de matriz.

El 22 de diciembre de 1998 se suscribió un contrato de concesión con la Comisión Nacional de Televisión (ahora Autoridad Nacional de Televisión), por medio del cual se obtuvo la licencia para la operación y explotación del canal de Operación Privada N2 con una duración inicial de 10 años. El 9 de enero de 2009 fue suscrita la prórroga del mismo por un período de diez años contados a partir del 11 de enero de 2009.

El 17 de abril de 2018 la Compañía suscribió con la Autoridad Nacional de Televisión (ANTV) el Oficio No. 9 – Prórroga 2, al Contrato de Concesión No. 136 de 1997, mediante el cual se extiende la concesión para la operación y explotación del canal de operación privada N2 por 10 años, contados a partir del 11 de enero de 2019.

Los estados financieros separados condensados intermedios de Caracol Televisión S.A., por los tres meses terminados al 31 de marzo de 2020, fueron autorizados para su publicación por el Representante Legal el 12 de mayo de 2020.

A la fecha de emisión de este informe la Compañía no ha realizado la Asamblea General de accionistas por lo que los Estados Financieros al 31 de diciembre de 2019 no han sido aprobados, esta se realizará dentro del mes siguiente a la finalización de la emergencia sanitaria declarada en el territorio nacional.

Información relevante

Debido a los acontecimientos recientes relacionados con el COVID-19, la Compañía informó a la Superintendencia Financiera y al Mercado Público de Valores, la siguiente información relevante "Con el fin de continuar cumpliendo con sus obligaciones laborales y con la prestación del servicio de televisión, Caracol Televisión contrató nuevos créditos dentro de los cupos ya aprobados, ya que durante las últimas semanas los ingresos de pauta publicitaria cayeron aproximadamente un 40%".

Caracol Televisión S.A.

Notas a los Estados Financieros Separados Condensados Intermedios

Nota 1. Naturaleza y Objeto Social (continuación)

Información relevante (continuación)

El valor de los nuevos créditos contratados para atención del flujo de caja asciende a \$100,000,000. Debido a que la situación es reciente y no se identificaron impactos adicionales a los mencionados anteriormente, la Gerencia continuará evaluando los posibles impactos derivados de la situación mencionada en relación con los ingresos por pauta publicitaria, la condición financiera de la operación y cualquier otro que pueda surgir.

Nota 2. Principales Políticas Contables

2.1. Bases de Presentación de los Estados Financieros Separados Condensados Intermedios

Los estados financieros separados interinos de Caracol Televisión S.A., por el periodo de tres meses terminados al 31 de marzo de 2020, han sido preparados de acuerdo con la Norma Internacional de Contabilidad – NIC 34 Información financiera intermedia, la cual hace parte de las Normas de Contabilidad y de Información Financiera aceptadas en Colombia, incluidas en el Decreto 2270 de 2019. Adicionalmente, los presentes estados financieros se prepararon teniendo en cuenta las instrucciones impartidas por la Superintendencia Financiera de Colombia, por medio de la Circular Externa 038 de 2015 y modificatorias y las excepciones establecidas a través del Decreto 2420 de 2015 y modificatorios, las cuales se detallan en los estados financieros al 31 de diciembre de 2019.

Los estados financieros adjuntos no incluyen toda la información y las revelaciones requeridas para unos estados financieros de fin de ejercicio, por lo que estos estados financieros condensados deben ser leídos en conjunto con los estados financieros anuales con corte al 31 de diciembre de 2019.

El artículo 2.1.2 del Decreto 2420 de 2015 adicionado por el Decreto 2496 de 2015 y modificado por los Decretos 2131 de 2016 y 2170 de 2017 requiere la aplicación del artículo 35 de la Ley 222 de 1995, que indica que las participaciones en subsidiarias deben reconocerse en los estados financieros separados por el método de participación, en lugar del reconocimiento, de acuerdo con lo dispuesto en la NIC 27, al costo, al valor razonable o al método de participación.

El artículo 2.2.1 del Decreto 2420 de 2015, adicionado por el Decreto 2496 del mismo año y modificado por los Decretos 2131 de 2016 y 2170 de 2017, establece que la determinación de los beneficios post empleo por concepto de pensiones futuras de jubilación o invalidez, se efectuará de acuerdo con los requerimientos de la NIC 19, sin embargo, requiere la revelación del cálculo de los pasivos pensionales de acuerdo con los parámetros establecidos en el Decreto 1625 de 2016, artículos 1.2.1.18.46 y siguientes y, en el caso de conmutaciones pensionales parciales de conformidad con lo dispuesto en el numeral 5 del artículo 2.2.8.8.31 del Decreto 1833 de 2016, informando las variables utilizadas y las diferencias con el cálculo realizado en los términos del marco técnico bajo NCIF.

En la preparación de estos estados financieros la Compañía ha aplicado las políticas contables, los juicios, las estimaciones y supuestos contables significativos descritos en la Nota 2 y 4 de los Estados Financieros Separados Anuales.

Caracol Televisión S.A.

Notas a los Estados Financieros Separados Condensados Intermedios

2.1. Bases de Presentación de los Estados Financieros Separados Condensados Intermedios (continuación)

Estos estados financieros han sido preparados sobre la base del costo histórico, excepto ciertos activos y pasivos, que se han medido a valor razonable, como se indica en los principios contables específicos para dichos activos y pasivos.

Adicionalmente, los estados financieros se presentan en pesos colombianos, que es la moneda funcional de la Compañía. Toda la información financiera que se presenta se ha redondeado a los miles más cercanos, excepto cuando se indica lo contrario.

2.2. Estacionalidad

La administración ha concluido que los resultados de las operaciones de la compañía no son altamente estacionales según lo considerado en la NIC 34. Lo anterior ya que durante todo el año la Compañía recibe ingresos por pauta publicitaria.

Nota 3. Resumen de Políticas Contables Significativas

Las políticas contables adoptadas en la preparación de los estados financieros separados condensados intermedios son consistentes con las utilizadas en la preparación de los estados financieros separados anuales al 31 de diciembre de 2019, excepto por la adopción de nuevas normas, con aplicación efectiva a partir del 1 de enero de 2020. La Compañía no ha adoptado anticipadamente ninguna norma, interpretación o enmienda que a la fecha haya sido emitida pero no se encuentre vigente. Varias enmiendas e interpretaciones se aplican por primera vez en 2020, pero no tienen impacto en los estados financieros separados condensados de la Compañía.

Nota 4. Nuevas Normas, Modificaciones e Interpretaciones

CINIIF 22 Transacciones en Moneda Extranjera y Contraprestaciones Anticipadas

La CINIIF 22 especifica que la fecha de una transacción con el fin de determinar el tipo de cambio a utilizar en el reconocimiento inicial del activo, pasivo, gasto o ingreso (o parte de ellos) relacionado en la baja de activos no monetarios o de pasivo no monetario derivados del pago o la recepción de una contraprestación anticipada, es la fecha en la que dicho activo o pasivo no monetario fue inicialmente reconocido. En otras palabras, los ingresos, gastos o activos conexos no deben ser reevaluados para las variaciones de los tipos de cambio que se produzcan entre la fecha del reconocimiento inicial de la contraprestación anticipada y la fecha de reconocimiento de la transacción a la que se refiera dicha contraprestación. Lo anterior aplica excepto en pagos o recibos relacionados con impuestos a la renta y los contratos de seguros. La aplicación de esta CINIIF no tuvo impactos en los estados financieros de la Compañía.

Enmienda a la NIC 40 Propiedades de Inversión

La enmienda a la NIC 40 aclara que una entidad debe reclasificar una propiedad hacia, o desde, propiedades de inversión, cuando y sólo cuando, exista evidencia de un cambio en su uso. Un cambio en el uso ocurre cuando la propiedad cumple, o deja de cumplir con la definición de propiedad de inversión. Un cambio en las intenciones de la Compañía sobre el uso de la propiedad, por sí sola, no constituye evidencia significativa de un cambio en su uso. La aplicación de esta enmienda no tuvo impactos en los estados financieros de la Compañía.

Caracol Televisión S.A.

Notas a los Estados Financieros Separados Condensados Intermedios

Nota 4. Nuevas Normas, Modificaciones e Interpretaciones (continuación)

Enmiendas a la NIIF 2: Clasificación y Medición de las Transacciones de Pagos Basados en Acciones

El IASB emitió enmiendas a la NIIF 2 que abordan tres áreas principales:

- Los efectos de condiciones de desempeño en la medición de pagos basados en acciones liquidados en efectivo;
- La clasificación de transacciones de pagos basados en acciones con liquidaciones netas de retenciones en la fuente;
- La contabilización cuando hay una modificación de una transacción de pagos basados en acciones de liquidados en efectivo a liquidados en patrimonio.

En su adopción, se requiere que las entidades apliquen las enmiendas sin reestructurar periodos anteriores, pero la aplicación retrospectiva se permite si es elegida por la entidad y se cumple con otros criterios. La aplicación de estas enmiendas no tuvo impactos en los estados financieros de la Compañía.

Enmiendas a la NIC 28 Inversiones en Asociadas y Negocios Conjuntos – Aclaración de que la Medición de las Participadas a Valor Razonable con Cambios en Resultados es una Opción Instrumento por Instrumento

Las enmiendas aclaran que una entidad que es una organización de capital de riesgo u otra entidad calificada, puede elegir, en el reconocimiento inicial sobre la base de instrumento por instrumento, medir sus inversiones en asociadas y negocios conjuntos a valor razonable con cambios en resultados. Si una entidad que no es en sí misma una entidad de inversión tiene un interés en una asociada o negocio conjunto que sea una entidad de inversión, entonces puede, al aplicar el método de participación patrimonial, elegir retener la medición del valor razonable aplicada por esa entidad de inversión asociada o negocio conjunto a los intereses de la entidad de inversión asociada o negocio conjunto en subsidiarias. Esta elección se hace por separado para cada entidad de inversión asociada o negocio conjunto, en la fecha posterior a la cual: (a) la entidad de inversión, la asociada o negocio conjunto se reconoce inicialmente; (b) la asociada o negocio conjunto se convierte en una entidad de inversión; y (c) la entidad de inversión asociada o negocio conjunto primero se convierte en matriz. Estas enmiendas no tienen impacto en los estados financieros de la Compañía.

Las normas e interpretaciones nuevas y modificadas que han sido emitidas, pero aún no son efectivas al 31 de diciembre de 2018 se presentan a continuación. La Compañía no ha adoptado de forma anticipada ninguna norma, interpretación o enmienda y tiene la intención de adoptar estas nuevas normas, interpretaciones o enmiendas cuando sean efectivas.

Modificaciones a la NIC 19: Modificación, Reducción o Liquidación de un Plan

Las modificaciones a la NIC 19 definen el tratamiento contable de cualquier modificación, reducción o liquidación de un plan ocurrida durante un ejercicio. Las modificaciones especifican que cuando se produce una modificación, reducción o liquidación de un plan durante el ejercicio sobre el que se informa, se requiere que la entidad:

Notas a los Estados Financieros Separados Condensados Intermedios

Nota 4. Nuevas Normas, Modificaciones e Interpretaciones (continuación)

Modificaciones a la NIC 19: Modificación, Reducción o Liquidación de un Plan (continuación)

- Determine el costo actual del servicio para el período restante posterior a la modificación, reducción o liquidación del plan, usando las hipótesis actuariales utilizadas para recalcular el pasivo (activo) neto por prestaciones definidas que refleje los beneficios ofrecidos bajo el plan y los activos del plan después de ese evento.
- Determine el interés neto para el período restante posterior a la modificación, reducción o liquidación del plan, usando: el pasivo (activo) neto por prestaciones definidas que refleje los beneficios ofrecidos bajo el plan y los activos del plan después de ese evento; y la tasa de descuento utilizada para recalcular ese pasivo (activo) neto por prestaciones definidas.

Las modificaciones también aclaran que la entidad primero determina cualquier costo de servicio pasado, o ganancia o pérdida en la liquidación, sin considerar el efecto del límite del activo (asset ceiling). Esta cantidad se reconoce como beneficio o pérdida. Después se determina el efecto del límite del activo después de la modificación, reducción o liquidación del plan, y cualquier cambio en ese efecto, excluyendo las cantidades incluidas en el interés neto, se registra en otro resultado global.

Esta norma se incluye en el Anexo Técnico Compilatorio y Actualizado 1- 2019, del Decreto 2270 de 2019. Los cambios se aplicarán a las modificaciones, reducciones o liquidaciones del plan que se produzcan en los ejercicios que comiencen el 1 de enero de 2020 o posteriormente, permitiéndose su

Modificaciones a la NIC 19: Modificación, Reducción o Liquidación de un Plan

aplicación de manera integral y anticipada. Estas modificaciones se aplicarán solo a cualquier futura modificación, reducción o liquidación del plan de la empresa.

CINIIF 23 - La Incertidumbre frente a los Tratamientos del Impuesto a las Ganancias

La interpretación aborda la contabilización del impuesto sobre las ganancias cuando los tratamientos tributarios implican una incertidumbre que afecta la aplicación de la NIC 12. No se aplica esta interpretación a impuestos o gravámenes que estén fuera del alcance de la NIC 12, ni incluye el tratamiento de los intereses y sanciones relacionados que se pudieran derivar. La interpretación aborda específicamente lo siguiente:

- Si una entidad tiene que considerar las incertidumbres fiscales por separado
- Las hipótesis que debe hacer una entidad sobre si va a ser revisado el tratamiento fiscal por las autoridades fiscales
- Como debe determinar una entidad el resultado final, las bases fiscales, las pérdidas pendientes de compensar, las deducciones fiscales y los tipos impositivos.
- Como debe considerar una entidad los cambios en los hechos y circunstancias.

Una entidad debe determinar si considera cada incertidumbre fiscal por separado o junto con una o más incertidumbres fiscales. Se debe seguir el enfoque que mejor estime la resolución de la incertidumbre. La interpretación está incluida en el Anexo Técnico Compilatorio y Actualizado 1- 2019, del Decreto 2270 de 2019 y es efectiva para los ejercicios que comiencen el 1 de enero de 2020 o posteriormente, permitiendo su aplicación de manera integral y anticipada, se permiten determinadas exenciones en la transición.

Caracol Televisión S.A.

Notas a los Estados Financieros Separados Condensados Intermedios

Nota 4. Nuevas Normas, Modificaciones e Interpretaciones (continuación)

CINIIF 23 - La Incertidumbre frente a los Tratamientos del Impuesto a las Ganancias (continuación)

La Compañía aplicará la interpretación desde su fecha efectiva. La Compañía no espera que tengan efectos en sus estados financieros]. Además, la Compañía podría tener que implantar procesos y procedimientos para obtener la información necesaria para aplicar de manera correcta la interpretación.

Mejoras anuales 2018 (emitidas en octubre de 2018)

Las mejoras fueron introducidas en el marco contable colombiano por medio del Decreto 2270 de 2019, incluyen:

Enmiendas a la NIIF 3: Definición de un Negocio

Las enmiendas a la definición de un negocio en la NIIF 3 - Combinaciones de Negocios ayuda a la entidad a determinar si un conjunto adquirido de actividades y activos es un negocio o no. Aclaran los requisitos mínimos de un negocio, eliminan la evaluación de si los participantes del mercado son capaces de reemplazar los elementos faltantes, adicionan orientación para ayudar a las entidades a evaluar si un proceso es adquirido es sustantivo, reducen las definiciones de un negocio y de productos, e introducen una prueba opcional de concentración de valor razonable. Se proporcionan nuevos ejemplos ilustrativos junto con las enmiendas.

Dando que las enmiendas se aplican prospectivamente a transacciones o eventos que ocurran en la fecha de la primera solicitud o después, la Compañía no se verá afectado por estas enmiendas en la fecha de transición.

Enmiendas a la NIC 1 y NIC 8: Definición de Material o con Importancia Relativa

Las enmiendas alinean la definición de "Material" entre la NIC 1 – Presentación de Estados Financieros y la NIC 8 – Políticas Contables, Cambios en Estimaciones Contables y Errores y aclaran ciertos aspectos de la definición. La nueva definición establece que *"La información es material o tiene importancia relativa si su omisión, expresión inadecuada o ensoberbecimiento podría esperarse razonablemente que influya sobre las decisiones que los usuarios principales de los estados financieros de propósito general toman a partir de los estados financieros, que proporcionan información financiera sobre la entidad que informa específica"*.

No se espera que las enmiendas a la definición de material o con importancia relativa tengan un impacto significativo en los estados financieros de la Compañía.

Enmiendas a la NIIF 10 y NIC 28: Venta o Contribución de Activos entre un Inversionista y su Negocio Conjunto o Asociada

Las enmiendas abordan el conflicto entre los requerimientos de la NIC 28 y NIIF 10. De acuerdo con la NIC 28, la ganancia o pérdida resultante de la venta o contribución de un activo no monetario a un negocio conjunto o asociada en intercambio por un interés de patrimonio en ese negocio conjunto o asociada está restringida hasta la extensión de los intereses que los inversionistas no relacionados tengan en el negocio conjunto o asociada. En contraste, la NIIF 10 requiere el reconocimiento completo de la utilidad o pérdida en la pérdida del control de la subsidiaria incluyendo la venta o contribución de la subsidiaria al negocio conjunto o asociada.

Caracol Televisión S.A.

Notas a los Estados Financieros Separados Condensados Intermedios

Nota 4. Nuevas Normas, Modificaciones e Interpretaciones (continuación)

Enmiendas a la NIIF 10 y NIC 28: Venta o Contribución de Activos entre un Inversionista y su Negocio Conjunto o Asociada (continuación)

Las enmiendas establecen que, en la venta o contribución de activos a un negocio conjunto o asociada o en la pérdida de control cuando el control conjunto o la influencia importante es retenido en una transacción que involucra una asociada o un negocio conjunto, la extensión de cualquier ganancia o pérdida reconocida depende de si los activos o la subsidiaria constituye un negocio, tal y como se define en la NIIF 3 Combinaciones de negocios. Cuando los activos o la subsidiaria constituyen un negocio, cualquier ganancia o pérdida es reconocida por completo; cuando los activos o la subsidiaria no constituyen un negocio, se elimina la participación que la entidad tenga en la ganancia o pérdida.

El IASB ha diferido la fecha efectiva de estas enmiendas de forma indefinida, sin embargo, una entidad podrá adoptarlas de forma anticipada de forma prospectiva. La Compañía aplicará las enmiendas cuando entren en vigor.

Nota 5. Efectivo y Equivalentes al Efectivo

El efectivo y equivalentes de efectivo al 31 marzo de 2020 y 31 de diciembre de 2019 comprenden lo siguiente:

	31 de marzo de 2020 (No auditado)	31 de diciembre de 2019 (Auditado)
Cuentas de ahorro	\$ 84,638,847	\$ 13,568,737
Bancos	36,079,869	26,048,719
Derechos fiduciarios	134,036	697,664
Fondos	312,959	248,023
Caja	—	560,513
Total efectivo y equivalentes de efectivo	<u>\$ 121,165,711</u>	<u>\$ 41,123,656</u>

Nota 6. Deudores Comerciales y otras Cuentas por Cobrar, Neto

Los deudores comerciales y otras cuentas por cobrar, neto al 31 de marzo de 2020 y 31 de diciembre de 2019 comprenden lo siguiente:

	31 de marzo de 2020 (No auditado)	31 de diciembre de 2019 (Auditado)
Clientes	\$ 110,955,835	\$ 142,614,632
Activos por impuestos corrientes	27,265,992	23,470,520
Deudas de difícil cobro	3,783,174	7,591,183
Cuentas por cobrar a trabajadores	6,063,578	5,817,350
Deudores varios	241,600	350,512
Provisiones	(3,631,369)	(2,209,477)
Total cuentas por cobrar, neto	<u>\$ 144,678,810</u>	<u>\$ 177,634,720</u>
Cuentas por cobrar – corriente	\$ 138,423,293	\$ 171,659,037
Cuentas por cobrar – no corriente	<u>\$ 6,255,517</u>	<u>\$ 5,975,683</u>

Caracol Televisión S.A.

Notas a los Estados Financieros Separados

Nota 7. Saldos y operaciones con Partes Relacionadas

Los saldos con partes relacionadas al 31 de marzo de 2020 (No auditado) y 31 de diciembre de 2019 y las operaciones con partes relacionadas al 31 de marzo de 2020 y 2019 (No auditado) comprenden lo siguiente:

Compañía	País	Al 31 de marzo de 2020 (No auditado)			Al 31 de diciembre de 2019 (Auditado)			Al 31 de marzo de 2019 (No auditado)		
		Cuentas por Cobrar	Cuentas por Pagar	Ingresos	Gastos	Cuentas por Cobrar	Cuentas por Pagar	Ingresos	Gastos	Gastos
Casa Maloz Inverniz & Cia S.A.S	Colombia	\$ -	\$ -	\$ -	\$ -	\$ -	\$ 2,697	\$ -	\$ -	\$ 1,308
Accionista: Valorem S.A.S	Colombia	-	137,979	-	189,298	12,470	65,454	24,210	212,503	
Asociadas: Cine Colombia S.A.S	Colombia	10,969	631,584	3,674	547,920	8,657	1,492,137	157,486	721,041	
Operaciones conjuntas: Consorcio Canales Privados (Negocio Conjunto) Medios y servicios integrados	Colombia	1,265,524	-	19,250	4,168,501	375,884	-	64,008	4,348,786	
	Colombia	41,460	66,955	-	142,921	7,140	64,835	-	141,033	
Subsidiarias y relacionadas: Canal Clima SAS	Colombia	-	1,295	-	3,720	-	1,295	-	3,570	
Caracol América Productions	USA	-	116,031	-	312,229	-	104,904	3,215	282,223	
Caracol TV Inc.	USA	-	11,181,181	2,999,879	3,412,406	-	7,875,648	3,149,612	2,412,452	
Comunicar S. A	Colombia	3,014,555	232,884	525,956	497,246	2,907,290	234,052	839,074	522,224	
Famosa SAS	Colombia	1,525,073	154,058	81,000	3,800	1,397,707	49,944	81,000	4,502	
Jack Net S.A en liquidación	Colombia	6,568,992	-	-	-	6,568,992	-	-	-	
Inversiones Cromos S. A	Colombia	866,725	440	22,671	1,140	842,359	422	26,407	12,562	
Radial Bogotá S. A	Colombia	-	562,673	313,015	-	-	413,701	314,177	-	
Stock Models SAS	Colombia	371,243	5,910	29,604	11,746	225,843	1,866	46,027	1,900	
Koba Colombia SAS	Colombia	120,188	-	154,754	-	311,258	-	-	-	
		\$ 13,786,829	\$ 13,093,052	\$ 4,249,803	\$ 9,287,430	\$ 12,557,520	\$ 10,307,777	\$ 4,705,197	\$ 8,954,534	
Provisión de cartera - partes relacionadas - ICCR Net S.A. en liquidación		\$ (2,000,000)				\$ (2,000,000)				
		\$ 11,786,829				\$ 10,557,520				
Cuentas por cobrar a partes relacionadas - corriente		\$ 7,217,837				\$ 10,857,520				
Cuentas por cobrar a partes relacionadas - No corriente		\$ 4,568,992				\$ -				

Caracol Televisión S.A.

Notas a los Estados Financieros Separados

Nota 7. Saldos y operaciones con Partes Relacionadas (continuación)

Los saldos correspondientes a derechos de uso con partes relacionadas al 31 de marzo de 2020 (No auditado) y 31 de diciembre de 2019 y los gastos por depreciación e intereses al 31 de marzo de 2020 (No auditado) y 2019 (No auditado) comprenden lo siguiente:

Compañía	Al 31 de marzo de 2020 (No auditado)				Al 31 de diciembre de 2019 (Auditado)				Al 31 de marzo de 2019 (No auditado)			
	Activos por derechos de uso	Pasivos por derechos de uso	Gasto por depreciación	Gasto por intereses	Otros gastos (1)	Activos por derechos de uso	Pasivos por derechos de uso	Gasto por depreciación	Gasto por intereses	Otros gastos (1)	Gasto por depreciación	Gasto por intereses
Subsidiarias y relacionadas												
Radial Bogotá S. A	\$ 2,827,101	\$ 2,945,924	\$ 403,872	\$ 51,090	\$ -	\$ 3,230,973	\$ 3,344,834	\$ 403,872	\$ 84,583	\$ -	\$ -	\$ -
Famosa SAS	810,436	844,498	115,776	14,646	-	928,212	958,852	115,776	24,247	-	-	-
Caracol TV Inc.	74,969	77,275	10,710	1,407	-	85,679	88,273	10,710	2,163	-	-	-
Caracol América Productions	45,720	47,165	6,541	857	163,834	52,201	53,864	6,541	1,321	136,447	-	-
	\$ 3,758,226	\$ 3,914,862	\$ 536,899	\$ 68,000	\$ 163,834	\$ 4,296,125	\$ 4,445,923	\$ 536,899	\$ 112,314	\$ 136,447	\$ -	\$ -
Pasivos por derechos de uso - corriente		\$ 2,412,058										
Pasivos por derechos de uso - no corriente		\$ 1,502,794										

(1) Corresponde a gastos relacionados con arrendamientos de corto plazo

Caracol Televisión S.A.

Notas a los Estados Financieros Separados

Nota 8. Inventarios

Los inventarios al 31 marzo de 2020 (No Auditado) y 31 de diciembre de 2019, comprenden lo siguiente:

	31 de marzo de 2020 (No auditado)	31 de diciembre de 2019 (Auditado)
Producciones terminadas	\$ 299,443,589	\$ 279,153,008
Producciones adquiridas	31,201,018	31,306,895
Materiales y repuestos	3,021,652	2,821,947
Inventarios en tránsito	555,265	457,953
Total Inventarios	<u>\$ 334,221,524</u>	<u>\$ 313,739,803</u>
Inventarios – corriente	\$ 246,780,117	\$ 226,306,475
Inventarios - no corriente	<u>\$ 87,441,407</u>	<u>\$ 87,433,328</u>

Nota 9. Otros Activos

Los otros activos al 31 de marzo de 2020 (No auditado) y 31 de diciembre de 2019, comprenden lo siguiente:

	31 de marzo de 2020 (No auditado)	31 de diciembre de 2019 (Auditado)
Instrumentos derivados	\$ 34,360,199	\$ 11,973,621
Cuentas en participación	13,784,462	14,543,962
Gastos pagados por anticipado	8,127,624	6,962,919
Inversiones - Instrumento financiero	1,425,000	1,425,000
Beneficios empleados	1,227,525	1,263,748
Bienes de arte y cultura	99,397	99,397
Total, otros activos	<u>\$ 59,024,207</u>	<u>\$ 36,268,647</u>
Otros activos – corriente	\$ 35,134,362	\$ 25,366,323
Otros activos - no corriente	<u>\$ 23,889,845</u>	<u>\$ 10,902,324</u>

Caracol Televisión S.A.

Notas a los Estados Financieros Separados

Nota 10. Inversiones en Subsidiarias, Asociadas y Negocios Conjuntos

Al 31 marzo de 2020 (No auditado) y 31 de diciembre de 2019, la Compañía tenía las siguientes inversiones en negocios conjuntos, subsidiarias y asociadas reconocidas por el método de participación patrimonial:

Entidad	País	Método de Evaluación	31 de marzo de 2020 (No auditado)		31 de diciembre de 2019 (Auditado)	
			Porcentaje de Participación	Saldo	Porcentaje de Participación	Saldo
Subsidiarias:						
Radial Bogotá S. A.	Colombia	Método de participación	94.90%	\$ 33,160,018	94.82%	\$ 33,170,328
Caracol TV América Corp.	Estados Unidos	Método de participación	100%	20,735,829	100%	19,637,357
Famosa SAS	Colombia	Método de participación	100%	2,781,715	100%	2,773,214
Stock Models SAS	Colombia	Método de participación	100%	-	100%	-
Negocios conjuntos:						
Medios y Servicios Integrados Ltda.	Colombia	Método de participación	50%	804,761	50%	812,050
Asociadas:						
Equipamientos Urbanos S. A.	Colombia	Método de participación	25%	29,367,654	25%	29,923,595
				\$ 86,849,977		\$ 86,316,544

Caracol Televisión S.A.

Notas a los Estados Financieros Separados

Nota 11. Propiedades, Planta y Equipo, Neto

El movimiento de las propiedades, planta y equipo al 31 de marzo de 2020 (No auditado) y 31 diciembre de 2019 comprenden lo siguiente:

Costo:	Terrenos	Construcciones en Curso	Construcciones y Edificaciones	Equipo Técnico	Muebles y Enseres	Equipo de Oficina	Equipo de Cómputo	Equipo de Telecomunicaciones	Equipo de Transporte	En Tránsito	Total
Al 31 de diciembre de 2018	\$ 38,252,880	\$ 443,619	\$ 117,525,615	\$ 148,216,754	\$ 4,040,288	\$ 6,550,626	\$ 15,229,844	\$ 119,346,929	\$ 6,637,248	\$ -	\$ 456,334,803
Adiciones	35,000	133,507	-	8,157,700	110,664	522,255	466,724	1,315,640	441,284	9,021,721	18,204,501
Actualización valor razonable	31,173,345	-	20,602,621	43,679,691	-	-	-	53,635,235	2,803,451	-	151,734,293
(21,047)	-	-	(721,552)	(149,806)	-	(2,184)	(13,322)	(78,705)	-	-	(889,170)
Depreciación	-	-	-	(1,607,305)	-	-	-	(150,590)	(199,150)	-	(1,972,551)
Retiros	-	-	-	8,697,780	-	(1,352,746)	45,611	234,255	-	(9,021,721)	(1,352,746)
Traslados	100,000	(250,479)	185,554	(738,943)	-	-	-	311	-	-	(738,512)
Otros movimientos	-	-	-	-	-	-	-	-	-	-	-
Al 31 de diciembre de 2019	69,549,178	326,647	137,603,238	204,155,627	4,150,942	5,717,365	15,732,856	174,293,055	9,682,883	885,230	621,300,618
Adiciones	-	119,071	-	1,167,205	-	61,410	5,895	-	-	-	2,238,801
Depreciación	-	-	-	6,431	-	-	-	353	-	-	6,784
Retiros	-	-	-	(3,952)	-	(1,995)	(1,786)	-	-	-	(7,734)
Traslados	-	-	-	777,320	-	-	-	30,284	-	(807,584)	-
Al 31 de marzo de 2020	\$ 69,549,178	\$ 445,718	\$ 137,693,238	\$ 206,102,831	\$ 4,150,942	\$ 5,777,365	\$ 15,732,856	\$ 174,325,712	\$ 9,682,883	\$ 77,646	\$ 623,538,469
Depreciación:											
Al 31 de diciembre de 2018	\$ -	\$ -	\$ (8,551,042)	\$ (75,020,816)	\$ (1,808,101)	\$ (3,052,805)	\$ (5,522,154)	\$ (35,960,385)	\$ (4,251,368)	\$ -	\$ (134,266,731)
Gasto por depreciación	-	-	(1,735,706)	(17,150,342)	(308,459)	(588,188)	(2,666,486)	(4,545,946)	(571,365)	-	(27,636,552)
Retiros	-	-	-	1,282,136	-	2,185	13,322	84,340	178,417	-	1,650,000
Traslados	-	-	-	(45,140)	-	825,404	-	-	-	-	825,404
Deprecio	-	-	-	-	-	-	-	(331)	-	-	(45,471)
Al 31 de diciembre de 2019	-	-	(10,286,808)	(90,834,162)	(2,206,520)	(2,793,404)	(8,175,318)	(40,421,822)	(4,544,316)	-	(159,452,459)
Gasto por depreciación	-	-	(500,032)	(4,541,254)	(94,957)	(144,434)	(640,504)	(1,835,939)	(262,763)	-	(8,119,893)
Retiros	-	-	-	1,910	-	1,641	1,786	-	-	-	5,337
Deprecio	-	-	-	(6,431)	-	-	-	(353)	-	-	(6,784)
Al 31 de marzo de 2020	\$ -	\$ -	\$ (10,786,840)	\$ (95,479,947)	\$ (2,391,577)	\$ (2,935,197)	\$ (8,814,036)	\$ (42,258,114)	\$ (4,907,079)	\$ -	\$ (167,573,790)
Valor neto en libros:											
Al 31 de diciembre de 2019	\$ 69,549,178	\$ 326,647	\$ 127,406,430	\$ 113,321,665	\$ 1,854,322	\$ 2,924,547	\$ 7,563,539	\$ 133,873,233	\$ 5,038,567	\$ -	\$ 451,368,168
Al 31 de marzo de 2020	\$ 69,549,178	\$ 445,718	\$ 126,906,398	\$ 110,622,804	\$ 1,759,365	\$ 2,841,168	\$ 6,918,920	\$ 132,067,598	\$ 4,775,804	\$ 77,646	\$ 455,964,679

La Compañía tiene una propiedad de inversión que corresponde a una edificación ubicada en el centro de Bogotá y por la cual obtiene ingresos producto del contrato de arrendamiento que posee con Telmex Colombia S.A. Al 30 de septiembre de 2019 y 31 de diciembre de 2018, el saldo asciende a \$10,145,193.

Caracol Televisión S.A

Notas a los Estados Financieros Separados Condensados Intermedios

Nota 12. Derechos de Uso

El movimiento de derechos de uso al 31 de marzo de 2020 (No auditado) y 31 de diciembre de 2019 comprenden lo siguiente:

	Terrenos	Construcciones y Edificaciones	Equipo de oficina	Equipo de Telecomunicaciones	Total
Costo					
Al 1 de enero de 2019	\$ 389,698	\$ 3,265,905	\$ —	\$ 18,513,605	\$ 22,169,208
Adiciones	76,965	1,697,701	81,794	3,158,944	5,015,404
Retiros	(114,035)	(64,201)	—	(1,730,818)	(1,909,054)
Traslado desde propiedades, planta y equipo	—	—	1,352,746	—	1,352,746
Al 31 de diciembre de 2019	352,628	4,899,405	1,434,540	19,941,731	26,628,304
Adiciones	16,534	151,683	—	1,246,067	1,414,284
Retiros	—	(121,550)	—	(1,447,889)	(1,569,239)
Al 31 de marzo de 2020	\$ 369,162	\$ 4,929,538	\$ 1,434,540	\$ 19,740,109	\$ 26,473,349
Depreciación					
Al 1 de enero de 2019	\$ —	\$ —	\$ —	\$ —	\$ —
Gasto por depreciación	(146,191)	(1,517,980)	(300,564)	(7,083,890)	(9,048,625)
Retiros	34,283	17,501	—	528,861	580,645
Traslado desde propiedades, planta y equipo	—	—	(825,404)	—	(825,404)
Al 31 de diciembre de 2019	(111,908)	(1,500,479)	(1,125,968)	(6,555,029)	(9,293,384)
Gasto por depreciación	(48,232)	(433,970)	(82,071)	(1,694,553)	(2,258,826)
Retiros	—	50,848	—	563,961	614,809
Al 31 de marzo de 2020	\$ (160,140)	\$ (1,883,601)	\$ (1,208,039)	\$ (7,685,621)	\$ (10,937,401)
Valor neto en libros					
Al 31 de diciembre de 2019	\$ 240,720	\$ 3,398,926	\$ 308,572	\$ 13,386,702	\$ 17,334,920
Al 31 de marzo de 2020	\$ 209,022	\$ 3,045,937	\$ 226,501	\$ 12,054,488	\$ 15,535,948

Los pasivos por derechos de uso al 31 de marzo de 2020 (No auditado) y 31 de diciembre de 2019 comprenden lo siguiente:

	31 de marzo de 2020 (No auditado)	31 de diciembre de 2019 (Auditado)
Terrenos	\$ 214,664	\$ 232,028
Construcciones y edificaciones	3,274,030	3,577,378
Equipo de oficina	270,948	338,585
Equipo de telecomunicaciones	12,629,921	13,965,944
	<u>\$ 16,389,563</u>	<u>\$ 18,113,935</u>
Total pasivos por derechos de uso - Corriente	\$ 8,703,037	\$ 9,481,174
Total pasivos por derechos de uso - No corriente	\$ 7,686,526	\$ 8,632,761

Caracol Televisión S.A

Notas a los Estados Financieros Separados Condensados Intermedios

Nota 12. Derechos de Uso (continuación)

Los gastos por intereses por derechos de uso al 31 de marzo de 2020 (No auditado) y 2019 comprenden lo siguiente:

	31 de marzo de 2020 (No auditado)	31 de marzo de 2019 (No auditado)
Terrenos	\$ 2,973	\$ 6,914
Construcciones y edificaciones	53,129	62,647
Equipo de oficina	13,896	15,462
Equipo de telecomunicaciones	222,040	323,617
	<u>\$ 292,038</u>	<u>\$ 408,640</u>

Nota 13. Derechos de Transmisión y Programación

Los derechos de transmisión y programación al 31 de marzo de 2020 (No auditado) y 31 de diciembre de 2019, comprenden lo siguiente:

	31 de marzo de 2020 (No auditado)	31 de diciembre de 2019 (Auditado)
Derechos de transmisión de películas	\$ 22,135,231	\$ 27,764,490
	<u>\$ 22,135,231</u>	<u>\$ 27,764,490</u>

Nota 14. Activos Intangibles, Neto

Los activos intangibles, neto al 31 de marzo de 2020 (No auditado) y 31 de diciembre de 2019, comprenden lo siguiente:

	31 de marzo de 2020 (No auditado)	31 de diciembre de 2019 (Auditado)
Licencia de concesión	113,826,246	\$ 117,078,425
Licencias de Software	2,471,315	3,336,042
Frecuencias	253,960	294,058
	<u>\$ 116,551,521</u>	<u>\$ 120,708,525</u>

Caracol Televisión S.A

Notas a los Estados Financieros Separados Condensados Intermedios

Nota 15. Obligaciones Financieras

Las obligaciones financieras al 31 de marzo de 2020 (No auditado) y 31 de diciembre de 2019, comprenden lo siguiente:

	Tasa de Interés	31 de marzo de 2020 (No auditado)	31 de diciembre de 2019 (Auditado)
Banco de Bogotá	6.58 E.A.	\$ 127,000,000	\$ 127,000,000
Banco Colpatría (1)	6.48 E.A.	68,000,000	68,000,000
Banco Colpatría (1)	6.48 E.A.	38,000,000	38,000,000
Bancolombia	6.59 E.A.	50,000,000	—
Banco Davivienda	8.42 E.A.	30,000,000	—
Banco Colpatría	7.44 E.A.	20,000,000	—
		<u>\$ 333,000,000</u>	<u>\$ 233,000,000</u>
Obligaciones financieras – Corriente		\$ 100,000,000	\$ —
Obligaciones financieras – No corriente		<u>\$ 233,000,000</u>	<u>\$ 233,000,000</u>

(1) Las obligaciones financieras con Banco Colpatría tienen un covenant, el cual establece que se debe mantener un índice de deuda neta / EBITDA (12 meses) menor o igual a 3.5X (tres puntos cinco veces). Al 31 de marzo de 2020 y 31 de diciembre de 2019 cumplen con lo establecido.

Nota 16. Proveedores y Cuentas por Pagar

Los proveedores y cuentas por pagar al 31 de marzo de 2020 (No auditado) y 31 de diciembre de 2019, comprenden lo siguiente:

	31 de marzo de 2020 (No auditado)	31 de diciembre de 2019 (Auditado)
Costos y gastos por pagar	\$ 288,016,834	\$ 248,778,485
Proveedores del exterior	19,068,964	21,124,414
Regalías por pagar	1,948,459	8,172,892
Retención en la fuente	3,366,280	5,917,892
Impuesto a las ventas retenido	1,589,337	5,540,466
Proveedores nacionales	5,346,467	2,017,191
Acreedores varios	5,154,497	909,737
Impuesto de Industria y comercio retenido	164,204	245,788
Total proveedores y cuentas por pagar	<u>324,655,042</u>	<u>292,706,865</u>
Proveedores y cuentas por pagar - Corriente	\$ 159,472,525	\$ 145,014,560
Proveedores y cuentas por pagar – No corriente	<u>\$ 165,182,517</u>	<u>\$ 147,692,305</u>

Caracol Televisión S.A

Notas a los Estados Financieros Separados Condensados Intermedios

Nota 17. Beneficios a Empleados

Los beneficios a empleados al 31 de marzo de 2020 (No auditado) y 31 de diciembre de 2019, comprenden lo siguiente:

	31 de marzo de 2020 (No auditado)	31 de diciembre de 2019 (Auditado)
Corriente:		
Prestaciones extralegales	\$ 6,789,350	\$ 5,744,057
Vacaciones consolidadas	3,528,643	3,853,392
Retenciones y aportes de nómina	2,888,532	3,348,165
Cesantías consolidadas	1,210,930	4,544,522
Prima de servicios	1,207,919	-
Intereses sobre cesantías	35,986	537,448
	<u>\$ 15,661,360</u>	<u>\$ 18,027,584</u>
No corriente		
Prima de Antigüedad	\$ 5,612,072	\$ 5,241,424
Pensiones de Jubilación	1,447,739	1,466,941
	<u>\$ 7,059,811</u>	<u>\$ 6,708,365</u>

La alta dirección incluye a los asesores (tanto los que ostentan un cargo ejecutivo como los que no), a los miembros del Comité Ejecutivo y Secretaria General. La retribución pagada o a pagar a los miembros de la alta dirección en concepto de servicios laborales prestados se muestra en la tabla siguiente:

	31 de marzo de 2020 (No auditado)	31 de diciembre de 2019 (Auditado)
Remuneración al personal clave de la gerencia, beneficios a los empleados a corto plazo	<u>\$ 9,259,885</u>	<u>\$ 41,233,108</u>

Nota 18. Impuestos por Pagar

Los impuestos por pagar al 31 de marzo de 2020 (No auditado) y 31 de diciembre de 2019, comprenden lo siguiente:

	31 de marzo de 2020 (No auditado)	31 de diciembre de 2019 (Auditado)
Industria y comercio por pagar	337,421	699,433
Impuesto a las ventas por pagar	5,972	5,959,367
Impuesto al azar y juegos	1,050	14,500
	<u>\$ 344,443</u>	<u>\$ 6,673,300</u>

Caracol Televisión S.A

Notas a los Estados Financieros Separados Condensados Intermedios

Nota 19. Provisiones

Las provisiones al 31 de marzo de 2020 (No auditado) y 31 de diciembre de 2019 comprenden lo siguiente:

	31 de marzo de 2020 (No auditado)	31 de diciembre de 2019 (Auditado)
Comisión agencias	\$ 5,276,229	\$ 24,390,824
Para contingencias	2,317,294	2,320,090
Total provisiones	\$ 7,593,523	\$ 26,710,914

Nota 20. Patrimonio

i) Capital

El capital autorizado está conformado por 1,000,000,000 de acciones comunes, de valor nominal \$14 pesos cada una; en 2020 y 2019 se encuentran suscritas y pagadas 635,400,749.

El 100% de las acciones de la Compañía se cotizan públicamente en la bolsa de valores de Colombia, las cuales son de baja bursatilidad.

ii) Superávit de Capital

El superávit de capital está conformado por prima en colocación de acciones

iii) Reserva Legal

La Compañía está obligada a apropiar como reserva legal el 10% de sus utilidades netas anuales, hasta que el saldo de la reserva sea equivalente como mínimo al 50% del capital suscrito. La reserva no es distributable antes de la liquidación de la Compañía, pero puede utilizarse para absorber o reducir pérdidas. Son de libre disponibilidad por la Asamblea General de Accionistas las apropiaciones hechas en exceso del 50% antes mencionado.

iv) Reservas Ocasionales

Las reservas ocasionales se apropian directamente de las ganancias acumuladas y pueden considerarse como reservas de libre disponibilidad por parte de la Asamblea General de Accionistas.

v) Distribución de Utilidades

El 21 de febrero de 2019, mediante Acta No. 70 de la Asamblea General de Accionistas se decretó el reparto de utilidades por \$60,042,163 a razón de \$68.50 por acción (en pesos), que fueron pagados en abril de 2019. Las utilidades distribuidas corresponden \$68,415,097 del resultado de 2018 y \$6,260,955 de reservas acumuladas. El saldo remanente de \$14,633,889 se capitalizó como reservas.

Caracol Televisión S.A

Notas a los Estados Financieros Separados Condensados Intermedios

Nota 20. Patrimonio (continuación)

vi) Utilidades Retenidas por Adopción por Primera Vez

Corresponden a las utilidades o pérdidas producto de los ajustes realizados por la Compañía para reexpresar el estado de situación financiera al 1 de enero de 2014 con los PCGA locales a NIIF.

Nota 21. Ingresos por Actividades Ordinarias

Los ingresos por actividades ordinarias al 31 de marzo de 2020 (No auditado) y 2019, comprenden lo siguiente:

	Por el periodo de tres meses terminados el 31 de marzo de	
	2020	2019
	(No auditados)	
Pauta publicitaria TV	\$ 91,245,873	\$ 109,941,067
Ventas y servicios internacionales	24,581,582	16,846,013
Servicios de televisión y otros negocios	6,974,159	9,155,100
Pauta publicitaria Radio	6,200,557	7,358,611
Pauta publicitaria otros medios	3,471,433	3,635,385
Cuentas en participación y aportes a coproducciones	1,331,676	1,124,432
Otros ingresos operacionales	1,025,477	992,498
Devoluciones	(665,485)	(584,429)
Descuentos	(1,363,376)	(1,347,453)
	<u>\$ 132,801,896</u>	<u>\$ 147,121,224</u>

Nota 22. Costo de Ventas

El costo de ventas al 31 de marzo de 2020 (No auditado) y 2019, comprenden lo siguiente:

	Por el periodo de tres meses terminados el 31 de marzo de	
	2020	2019
	(No auditados)	
Actividad de radio y televisión	\$ 99,924,678	\$ 104,495,765
Costos por depreciación	8,893,559	7,627,503
Costo red de transmisión (CCNP)	3,849,498	4,008,403
Cuentas en participación	2,194,386	1,184,470
Frecuencias – ANTV	1,289,480	1,239,052
	<u>\$ 116,151,601</u>	<u>\$ 118,555,193</u>

Caracol Televisión S.A

Notas a los Estados Financieros Separados Condensados Intermedios

Nota 23. Gastos de Administración

Los gastos de administración al 31 de marzo de 2020 (No auditado) y 2019, comprenden lo siguiente:

	Por el periodo de tres meses terminados el 31 de marzo de	
	2020	2019
	(No auditados)	
Gastos por beneficios a empleados	\$ 6,570,479	\$ 6,304,130
Amortizaciones	3,629,323	3,898,256
Contribuciones y afiliaciones	2,185,268	2,419,500
Honorarios	1,277,854	1,373,260
Provisión deudores	1,433,838	-
Depreciaciones	1,457,959	1,367,169
Servicios	830,740	963,893
Mantenimiento y reparaciones	632,177	627,573
Impuestos	478,776	162,910
Seguros	321,756	272,956
Diversos	302,794	294,681
Gastos de viaje	151,012	97,110
Arrendamientos	50,341	84,919
Adecuación e instalación	50,103	157,571
Gastos legales	2,913	16,194
Total gastos de administración	\$ 19,375,333	\$ 18,040,122

Caracol Televisión S.A

Notas a los Estados Financieros Separados Condensados Intermedios

Nota 24. Gastos de Ventas

Los gastos de ventas al 31 de marzo de 2020 (No auditado) y 2019, comprenden lo siguiente:

	Por el periodo de tres meses terminados el 31 de marzo de	
	2020	2019
	(No auditados)	
Gastos por beneficios a empleados	\$ 5,864,011	\$ 6,133,426
Comisiones	4,589,372	3,698,340
Servicios	1,501,948	1,181,992
Servicios de publicidad	836,285	1,237,183
Impuestos	798,888	866,581
Arrendamientos	574,408	852,245
Diversos	416,871	246,245
Honorarios	293,944	451,500
Gastos de viaje	179,059	252,616
Amortizaciones	176,810	111,172
Mantenimiento y reparaciones	157,147	113,262
Participación en ventas	148,222	109,770
Contribuciones y afiliaciones	73,338	62,613
Seguros	39,402	11,411
Depreciaciones	27,200	21,070
Adecuación e instalación	10,148	26,247
Gastos legales	5,994	5,415
	<u>\$ 15,693,047</u>	<u>\$ 15,381,088</u>

Nota 25. Otros Ingresos

Los otros ingresos al 31 de marzo de 2020 (No auditado) y 2019, comprenden lo siguiente:

	Por el periodo de tres meses terminados el 31 de marzo de	
	2020	2019
	(No auditados)	
Ingresos por método de participación	\$ 1,106,974	\$ 8,551,433
Indemnizaciones	394,147	213,809
Multas y recargos	168,750	—
Servicios	10,238	—
Utilidad en venta de derechos de uso	45,886	—
Diversos	34,981	14,957
Recuperaciones	—	146,342
Aprovechamientos	—	20,786
Utilidad en venta de propiedad, planta y equipo	—	3,000
	<u>\$ 1,760,976</u>	<u>\$ 8,950,327</u>

Caracol Televisión S.A

Notas a los Estados Financieros Separados Condensados Intermedios

Nota 26. Otros Gastos

Los otros gastos al 31 de marzo de 2020 y 2019, comprenden lo siguiente:

	Por el periodo de tres meses terminados el 31 de marzo de	
	2020	2019
	(No auditados)	
Pérdidas método de participación	\$ 705,423	\$ 144,857
Otros impuestos asumidos	235,397	502,965
Gastos extraordinarios	109,040	8,993
Donaciones	40,000	3,560,000
Pérdida en venta y retiro de bienes	2,538	21,088
Multas sanciones y litigios	352	1,607
Diversos	19	16
	<u>\$ 1,092,769</u>	<u>\$ 4,239,326</u>

Nota 27. Ingresos Financieros

Los ingresos financieros al 31 de marzo de 2020 y 2019, comprenden lo siguiente:

	Por el periodo de tres meses terminados el 31 de marzo de	
	2020	2019
	(No auditados)	
Financieros, derivados	\$ 23,683,591	\$ 2,136,000
Diferencia en cambio	7,691,718	3,379,753
Intereses	244,510	211,380
Descuentos comerciales condicionados	2,436	900
Financieros, otros	490	26
	<u>\$ 31,622,745</u>	<u>\$ 5,728,059</u>

Caracol Televisión S.A

Notas a los Estados Financieros Separados Condensados Intermedios

Nota 28. Gastos Financieros

Los gastos financieros al 31 de marzo de 2020 y 2019, comprenden lo siguiente:

	Por el periodo de tres meses terminados el 31 de marzo de	
	2019	2018
	(No auditados)	
Diferencia en cambio	\$ 38,054,268	\$ 2,202,483
Intereses	4,652,089	7,389,472
Otros gastos financieros	684,470	749,999
Intereses por arrendamientos de uso	292,038	408,640
Comisiones	39,906	629,894
Gastos bancarios	1,355	3,169
Operación con derivados – Swap	–	6,912,022
	\$ 43,724,126	\$ 18,295,679

Nota 29. Medición a Valor Razonable

A continuación, se presentan los valores razonables de activos y pasivos financieros informados en los presentes estados financieros al 31 de marzo de 2020 y 31 de diciembre de 2019:

	Al 31 de marzo de 2020 (No auditado)	
	Valor en Libros	Valor Razonable
Activos financieros		
Efectivo y equivalentes a efectivo	\$ 121,165,711	\$ 121,165,711
Deudores comerciales y otras cuentas por cobrar (neto)	117,412,818	118,640,343
Activos por impuestos	27,265,992	27,265,992
Otros activos	49,569,661	49,569,661
	\$ 315,414,182	\$ 316,641,707
Pasivos financieros		
Obligaciones financieras	\$ 333,000,000	\$ 359,579,412
Pasivos por derechos de uso	16,389,563	16,389,563
Proveedores y cuentas por pagar	324,655,042	324,655,042
Pasivos por impuestos	344,443	344,443
Otros pasivos	2,612,923	2,612,923
	\$ 677,001,971	\$ 703,581,383

Caracol Televisión S.A

Notas a los Estados Financieros Separados Condensados Intermedios

Nota 29. Medición a Valor Razonable (continuación)

	Al 31 de diciembre de 2019	
	Valor en Libros	Valor Razonable
Activos financieros		
Efectivo y equivalentes a efectivo	\$ 41,123,656	\$ 41,123,656
Deudores comerciales y otras cuentas por cobrar (neto)	154,164,200	155,427,948
Activos por impuestos	23,470,520	23,470,520
Otros activos	27,942,583	27,942,583
	<u>\$ 246,700,959</u>	<u>\$ 247,964,707</u>
Pasivos financieros		
Obligaciones financieras	\$ 233,000,000	\$ 258,049,425
Pasivos por derechos de uso	18,113,935	18,113,935
Proveedores y cuentas por pagar	292,706,865	292,706,865
Pasivos por impuestos	6,673,300	6,673,300
Otros pasivos	6,078,191	6,078,191
	<u>\$ 556,572,291</u>	<u>\$ 581,621,716</u>

Jerarquía del Valor Razonable

Las tablas a continuación analizan los activos y pasivos que se miden a valor razonable para efectos de registro o presentación con base en los métodos para su valoración. Los diferentes niveles de valor razonable se definen como siguen:

Nivel 1 - Se basan en precios cotizados (sin ajustes) en mercados activos para activos o pasivos idénticos a los que la Compañía tiene la capacidad de acceder en la fecha de medición.

Nivel 2 - Se basan en datos, distintos a los precios cotizados incluidos dentro del Nivel 1, que son observables para el activo o pasivo, ya sea directa o indirectamente.

Nivel 3 - Se basan en datos que no son observables para el activo o pasivo.

La Compañía determina si han ocurrido transferencias entre los niveles en la jerarquía al reevaluar la categorización (con base en los datos de más bajo nivel que sean relevantes para la medición del valor razonable como un todo) al final de cada período de reporte.

La siguiente tabla muestra la jerarquía de valor razonable de los activos y pasivos de la Compañía al 31 de marzo de 2020:

Descripción	Medición del valor Razonable Utilizando Datos Significativos Observables (Nivel 2)
Activos medidos a valor razonable	
Propiedades, planta y equipo revaluada	\$ 444,660,662
Propiedades de inversión	10,783,472
Instrumentos financieros derivados	34,360,199
Pasivos medidos a valor razonable	
Obligaciones financieras	<u>359,579,412</u>

Caracol Televisión S.A

Notas a los Estados Financieros Separados Condensados Intermedios

Nota 29. Medición a Valor Razonable (continuación)

Jerarquía del Valor Razonable (continuación)

La siguiente tabla muestra la jerarquía de valor razonable de los activos y pasivos de la Compañía al 31 de diciembre de 2019:

Descripción	Medición del valor Razonable Utilizando Datos Significativos Observables (Nivel 2)	
Activos medidos a valor razonable		
Propiedades, planta y equipo revaluada	\$	448,540,362
Propiedades de Inversión		10,783,472
Instrumentos financieros derivados		11,973,621
Pasivos medidos a valor razonable		
Obligaciones financieras		258,049,425

Los valores razonables de activos y pasivos financieros se presentan por el monto al que se podría canjear el instrumento en una transacción corriente entre partes interesadas, en circunstancias que no sean una venta forzada o una liquidación.

La Administración ha determinado que el valor razonable del efectivo y los equivalentes del efectivo, cuentas por cobrar y cuentas por pagar se aproximan a su valor en libros, en gran parte, debido a los vencimientos a corto plazo de estos instrumentos.

Los valores razonables han sido determinados para fines de medición y/o de revelación con base en los siguientes métodos:

- (a) El valor razonable de las inversiones se determina con referencia a cotizaciones de las acciones observables en los mercados de valores si son entidades públicas, o con referencia al valor presente de los flujos futuros que han sido descontados utilizando una tasa de interés de mercado en la fecha de reporte.
- (b) El valor razonable de las obligaciones financieras para efectos de revelación se calcula con base en el valor presente de los flujos futuros de efectivo incluyendo capital e intereses descontados a la tasa de interés de mercado a la fecha de reporte.
- (c) La Compañía utiliza el modelo de revaluación para medir terrenos y edificios. Los valores razonables de estos activos se determinaron con base en los precios de mercados activos, ajustados por la diferencia en la naturaleza, localización o condición del activo específico. La Compañía contrató a peritos independientes acreditados para determinar estos valores razonables.

Nota 30. Eventos Subsecuentes

No se han presentado operaciones o hechos que ameriten una revelación a nivel cuantitativo o cualitativo después del 31 de marzo de 2020, excepto lo ya mencionado en la Nota 1.

Caracol Televisión S.A

Certificación de los Estados Financieros Separados Condensados Intermedios

Los suscritos Representante Legal y Contador Público bajo cuya responsabilidad se prepararon los estados financieros, certificamos:

Que, para la emisión del estado de situación financiera separada condensada al 31 de marzo de 2020, y del estado separado condensado de resultado del ejercicio y otro resultado integral, estado separado condensado de cambios en el patrimonio y estado separado condensado de flujos de efectivo por el período de tres meses terminado en esa fecha, se han verificado previamente las afirmaciones contenidas en ellos y las cifras tomadas fielmente de los libros de contabilidad.



Rubén Darío Cárdenas Ortiz
Representante Legal
(Véase certificación adjunta)



Luz Nadia Pedreros Álvarez
Contador Público
Tarjeta Profesional 61235-T