

ESTADOS FINANCIEROS SEPARADOS
CONDENSADOS INTERMEDIOS (NO AUDITADOS)

Caracol Televisión S.A.

Por el período de seis meses terminados
Al 30 de junio de 2019

Caracol Televisión S.A.

Estados Financieros Separados Condensados Intermedios

Por el período de seis meses terminados al 30 de junio de 2019

Índice

Informe de Revisión de Información Financiera Intermedia.....	1
Estados Separados Condensados de Situación Financiera.....	3
Estados Separados Condensados de Resultados	4
Estados Separados Condensados de Otros Resultados Integrales	5
Estados Separados Condensados de Cambios en el Patrimonio	6
Estados Separados Condensados de Flujos de Efectivo	7
Notas a los Estados Financieros Separados Condensados Intermedios.....	8
Certificación de los Estados Financieros Separados Condensados Intermedios.....	31

Informe de Revisión de Información Financiera Intermedia

A los Accionistas de
Caracol Televisión S.A.

Introducción

He revisado el estado separado condensado de situación financiera adjunto de Caracol Televisión S.A., al 30 de junio de 2019 y los correspondientes estados separados condensados de resultados integrales, de cambios en el patrimonio y de flujo de efectivo por el período de seis meses terminado en esa fecha; y un resumen de las políticas contables más importantes y otras notas explicativas. La Gerencia de la Compañía es responsable por la preparación y correcta presentación de esta información financiera intermedia de acuerdo con las Normas de Contabilidad y de Información Financiera aceptadas en Colombia. Mi responsabilidad es emitir una conclusión sobre este reporte de información financiera intermedia, fundamentado en mi revisión.

Alcance de la revisión

He efectuado mi revisión de acuerdo con la norma internacional de trabajos de revisión 2410 "*Revisión de información financiera intermedia realizada por el auditor independiente de la entidad*" aceptada en Colombia. Una revisión de la información financiera a una fecha intermedia consiste principalmente en hacer indagaciones con el personal de la Compañía responsable de los asuntos financieros y contables; y en aplicar procedimientos analíticos y otros procedimientos de revisión. El alcance de una revisión es sustancialmente menor al examen que se practica a los estados financieros al cierre del ejercicio, de acuerdo con normas internacionales de auditoría aceptadas en Colombia, y, en consecuencia, no me permite obtener una seguridad de que hayan llegado a mi conocimiento todos los asuntos importantes que pudieran haberse identificado en una auditoría. Como consecuencia, no expreso una opinión de auditoría.

Conclusión

Como resultado de mi revisión, no ha llegado a mi conocimiento ningún asunto que me haga pensar que la información financiera separada intermedia adjunta no presenta razonablemente, en todos los aspectos significativos, la situación financiera de Caracol Televisión S.A., al 30 de junio de 2019 y de los resultados de sus operaciones y su flujo de efectivo por el período de seis meses terminado en esa fecha, de acuerdo con las Normas de Contabilidad y de Información Financiera aceptadas en Colombia.



Otra Información

Los formatos que serán transmitidos a la Superintendencia Financiera de Colombia han sido revisados por mí, previo a la firma digital de los mismos en formato XBRL y PDF, de acuerdo con la Circular 038 de 2015 y sus modificatorias. La información contenida en los mencionados formatos es concordante con la información financiera intermedia adjunta al presente informe, la cual fue tomada de los libros de contabilidad de la Compañía.

Felipe Augusto Jánica Vanegas
Revisor Fiscal
Tarjeta Profesional 63125 -T
Designado por Ernst & Young Audit S.A.S. TR-530

Bogotá, D.C. Colombia
9 de agosto de 2019

Caracol Televisión S.A.

Estados Separados Condensados de Situación Financiera

		Al 30 de junio de 2019	Al 31 de diciembre de 2018
Notas	(No auditado)	(Auditado)	
<i>(Cifras expresadas en miles de pesos)</i>			
Activos			
Activo corriente			
Efectivo y equivalentes de efectivo	5	\$ 53,069,422	\$ 36,448,423
Deudores comerciales y otras cuentas por cobrar, neto	6	188,460,232	150,143,580
Cuentas por cobrar a partes relacionadas	7	11,560,613	10,499,033
Inventarios	8	182,802,674	179,166,894
Otros activos	9	24,519,339	23,220,432
Total activo corriente		460,412,280	399,478,362
Activos no corrientes			
Inversiones en subsidiarias, asociadas y negocios conjuntos	10	309,328,561	318,268,879
Deudores comerciales y otras cuentas por cobrar, neto	6	5,648,190	5,704,186
Inventarios	8	138,535,791	116,459,349
Propiedades, planta y equipo, neto	11a	313,910,489	322,078,072
Propiedades de inversión	11b	10,145,193	10,145,193
Activos por derechos de uso	12	20,111,172	-
Derechos de transmisión y programación	13	27,750,439	28,281,142
Activos intangibles, neto	14	125,805,230	131,956,953
Otros activos	9	9,609,813	14,313,017
Total activo no corriente		960,844,878	947,206,791
Total activos-		\$ 1,421,257,158	\$ 1,346,685,153
Pasivo y Patrimonio			
Pasivos			
Pasivo corriente			
Obligaciones financieras	15	\$ 215,003,579	\$ 215,338,486
Pasivos por derechos de uso	12	9,110,489	-
Cuentas por pagar comerciales y otras cuentas por pagar	16	188,528,296	131,322,282
Cuentas por pagar a partes relacionadas	7	7,900,358	10,044,290
Beneficios a empleados	17	15,527,476	19,657,080
Impuestos por pagar	18	19,660,022	7,426,718
Depósitos y anticipos de clientes	18	18,368,327	3,029,285
Provisiones para otros pasivos y gastos	19	18,843,416	33,304,562
Otros pasivos		1,038,214	1,804,415
Total pasivo corriente		493,980,177	421,927,118
Pasivo no corriente			
Obligaciones financieras	15	168,000,000	68,188,856
Pasivos por derechos de uso	12	11,344,554	-
Cuentas por pagar comerciales y otras cuentas por pagar	16	110,010,412	181,029,000
Obligaciones por prestaciones y pensiones por jubilación	17	5,734,581	5,527,695
Pasivo por Impuestos diferido neto		39,328,739	40,236,331
Total pasivo no corriente		334,418,286	294,981,882
Total pasivos		828,398,463	716,909,000
Patrimonio	28		
Capital social emitido		12,271,391	12,271,391
Prima en emisión de acciones		202,452,481	202,452,481
Reservas		25,465,126	17,092,192
Resultados del periodo		22,641,272	68,415,097
Resultados acumulados		217,098,943	219,108,010
Otros resultados integrales - ORI		112,929,482	110,436,982
Total patrimonio		592,858,695	629,776,153
Total pasivos y patrimonio		\$ 1,421,257,158	\$ 1,346,685,153

Las notas adjuntas forman parte integral de estos estados financieros separados condensados.

Ruben Dario Cárdenas Ortiz
Representante Legal

Luz Nadia Pedreros Álvarez
Contador Publico
Tarjeta Profesional 61235-T

Felipe Augusto Jánica Vanegas
Revisor Fiscal
Tarjeta Profesional 63125 -T

Designado por Ernst & Young Audit S.A.S. TR - 530
(Véase mi informe de revisión del 9 de agosto de 2019)

Caracol Televisión S.A.


Estados Separados Condensados de Resultados

Notas	Por los seis meses terminados al 30 de junio de (No auditados)		Por los tres meses entre el 31 de marzo y el 30 de junio de (No auditados)	
	2019	2018	2019	2018
	<i>(Expresados en miles de pesos, excepto la utilidad neta por acción)</i>		<i>(Expresados en miles de pesos, excepto la utilidad neta por acción)</i>	
Ingresos por actividades ordinarias	20	\$ 371,476,058	\$ 224,354,834	\$ 224,201,423
Costo de ventas	21	(252,504,660)	(133,949,467)	(120,526,042)
Ganancia bruta		118,971,398	90,405,367	103,675,381
Gastos de administración	22	(37,979,343)	(19,939,221)	(17,178,979)
Gastos de ventas	23	(43,349,691)	(45,335,063)	(29,516,953)
Otros ingresos operativos	24	21,415,673	12,465,346	14,305,175
Otros gastos operativos	25	(10,237,727)	(5,998,401)	(7,621,541)
Utilidad Operacional		48,820,310	48,964,488	63,663,083
Ingresos financieros	26	14,521,972	8,793,913	5,469,268
Gastos financieros	27	(36,338,177)	(18,042,498)	(12,018,932)
Utilidad ante de impuestos sobre la renta		27,004,105	39,715,903	57,113,419
Gasto por impuesto sobre la renta		(4,362,833)	(5,945,386)	(7,910,137)
Utilidad neta del ejercicio		\$ 22,641,272	\$ 33,770,517	\$ 49,203,282
Utilidad neta por acción		\$ 25.83	\$ 38.53	\$ 56.13

Las notas adjuntas forman parte integral de estos estados financieros separados condensados.


Rubén Darío Cárdenas Ortiz
 Representante Legal


Luz Nadia Pedreros Álvarez
 Contador Público
 Tarjeta Profesional 61235-T


Felipe Augusto Jánica Vanegas
 Revisor Fiscal
 Tarjeta Profesional 63125 -T
 Designado por Ernst & Young Audit S.A.S. TR - 530
 (Véase mi informe de revisión del 9 de agosto de 2019)

Caracol Televisión S.A.


Estados Separados Condensados de Otros Resultados Integrales

	Por los seis meses terminados al 30 de junio de (No auditados)		Por los tres meses entre el 31 de marzo y el 30 de junio de (No auditados)	
	2019	2018	2019	2018
	(Expresados en miles de pesos)		(Expresados en miles de pesos)	
Resultado del ejercicio	\$ 22,641,272	\$ 72,002,203	\$ 33,770,517	\$ 49,203,282
Revaluación propiedad, planta y equipo, neto de impuesto diferido	2,418,046	(4,259,335)	(1,142,222)	(2,202,754)
Movimientos patrimoniales producto de la aplicación del método de participación en asociadas	(403,965)	-	-	-
Ajuste por la aplicación del impuesto diferido a instrumentos financieros	1,089,088	-	-	-
Diferencias en conversión de operaciones en el extranjero	(610,669)	-	-	-
Total movimiento otro resultado integral	2,492,500	(4,259,335)	(1,142,222)	(2,202,754)
Total otro resultado integral	\$ 25,133,772	\$ (67,742,868)	\$ 32,628,295	\$ 47,000,528

Las notas adjuntas forman parte integral de estos estados financieros separados condensados.


Rubén Dario Cárdenas Ortiz
Representante Legal


Luz Nadia Pedreros Álvarez
Contador Publico
Tarjeta Profesional 61235-T



Felipe Augusto Jánica Vanegas
Revisor Fiscal
Tarjeta Profesional 63125 -T
Designado por Ernst & Young Audit S.A.S. TR - 530
(Véase mi informe de revisión del 9 de agosto de 2019)

Caracol Televisión S.A.


Estados Separados Condensados de Cambios en el Patrimonio

	Reservas				Resultados Acumulados				Otros Resultados Integrales		
	Capital Social Emitido	Prima en Emisión de Acciones	Obligaciones		Resultados del Ejercicio	Utilidades		Utilidad del Ejercicio - Transferencias Recibidas	Otro Resultado Integral	Reserva por Revaluación de Activos	Total
			Ocasionales	Otras		Retenidas	Ganancias/ (Pérdidas) Acumuladas				
Saldos al 31 de diciembre de 2018	\$ 12,271,391	\$ 202,452,481	\$ 6,135,696	\$ 2,179,491	\$ 68,415,097	\$ 157,548,514	\$ 2,908,425	\$ 58,651,071	\$ 32,322,447	\$ 78,114,535	\$ 629,776,153
Distribución de dividendos	-	-	-	(2,179,491)	(68,415,097)	-	-	-	-	-	(60,042,163)
Ajuste por la venta y depreciación de la propiedad planta y equipo	-	-	-	-	-	-	-	-	-	-	-
Ajuste por la aplicación del impuesto diferido en la revaluación de propiedad planta y equipo	-	-	-	-	-	-	-	(1,282,122)	-	1,282,122	-
Aplicación del método de participación patrimonial	-	-	-	-	-	-	-	(1,135,924)	-	1,135,924	-
Pérdida por conversión de estados financieros	-	-	-	-	-	-	-	408,979	5,014	(408,979)	5,014
Ajuste por la aplicación del impuesto diferido a instrumentos financieros	-	-	-	-	-	-	-	-	(610,669)	-	(610,669)
Resultados del ejercicio	-	-	-	-	-	-	-	-	1,089,088	-	1,089,088
Saldos al 30 de junio de 2019 (no auditado)	\$ 12,271,391	\$ 202,452,481	\$ 6,135,696	\$ 19,329,430	\$ 22,641,272	\$ 157,548,514	\$ 2,908,425	\$ 56,642,004	\$ 32,805,880	\$ 80,123,602	\$ 592,858,695
Saldos al 31 de diciembre de 2017	\$ 12,271,391	\$ 202,452,481	\$ 6,135,696	\$ 3,415,459	\$ 70,779,658	\$ 157,598,667	\$ 6,311,826	\$ 64,614,929	\$ 29,628,479	\$ 69,917,646	\$ 629,492,758
Distribución de dividendos	-	-	-	-	(70,779,658)	-	-	-	-	-	(68,369,179)
Ajuste por la venta y depreciación de la propiedad planta y equipo	-	-	-	-	-	-	-	-	-	-	-
Ajuste por la aplicación del impuesto diferido en la revaluación de propiedad planta y equipo	-	-	-	-	-	-	-	4,449,644	-	(4,449,644)	-
Otros ajustes patrimoniales	-	-	-	-	-	-	-	(190,309)	-	190,309	-
Resultados del ejercicio	-	-	-	-	72,002,203	-	(3,403,401)	-	-	-	(3,403,401)
Saldos al 30 de junio de 2018 (no auditado)	\$ 12,271,391	\$ 202,452,481	\$ 6,135,696	\$ 8,777,005	\$ 72,002,203	\$ 157,598,667	\$ 2,908,425	\$ 68,874,264	\$ 29,628,479	\$ 65,658,311	\$ 629,722,381

Las notas adjuntas forman parte integral de estos estados financieros separados condensados.


Rubén Dario Cárdenas Ortiz
Representante Legal


Luz Nadia Pedreros Álvarez
Contador Público
Tarjeta Profesional 61235-T


Felipe Augusto Jánica Vanegas
Revisor Fiscal
Tarjeta Profesional 63125-T
Designado por Ernst & Young Audit S.A.S. TR - 530
(Véase mi informe de revisión del 9 de agosto de 2019)

Caracol Televisión S.A.

Estados Separados Condensados de Flujos de Efectivo

		Por los seis meses terminados el 30 de junio de (No auditados)	
		2019	2018
		(En miles de pesos)	
Flujos de efectivo procedentes de (utilizados en) actividades de operación			
Ganancia		\$ 22,641,272	\$ 72,002,203
Ajustes para conciliar la ganancia (pérdida)			
Ajustes por (ingreso)/ gasto por impuestos a las ganancias		4,362,833	11,015,918
Ajustes por costos financieros		16,864,706	10,430,009
Ajustes por incrementos en los inventarios		(25,612,221)	(140,331,970)
Ajustes por el (incremento) disminución de cuentas por cobrar de origen comercial		(32,679,450)	(13,900,539)
Ajustes por incrementos en otras cuentas por cobrar derivadas de las actividades de operación		(10,841,088)	(11,263,533)
Ajustes por el incremento (disminución) de cuentas por pagar de origen comercial		(25,945,812)	70,535,355
Ajustes por disminuciones en otras cuentas por pagar derivadas de las actividades de operación		(7,007,887)	(36,465,229)
Ajustes por gastos de depreciación y amortización		42,428,695	37,872,918
Ajustes por reversiones de pérdidas por deterioro de valor reconocidas en el resultado del período		(306,151)	(1,136,923)
Ajustes por provisiones		24,022,287	35,877,353
Ajustes por ganancias de moneda extranjera no realizadas		2,022,551	2,166,497
Ajustes por ganancias no distribuidas de asociadas y subsidiarias (Método de la participación)		(14,923,369)	(17,266,010)
Otros ajustes por partidas distintas al efectivo		1,946,446	2,619,000
Ajustes por pérdidas (ganancias) por la disposición de activos no corrientes		138,301	646,531
Otros ajustes para los que los efectos sobre el efectivo son flujos de efectivo de inversión o financiación			
Otros ajustes para conciliar la ganancia		2,684,282	(3,915,955)
Total ajustes para conciliar la ganancia		440,825	356,358
		(22,405,052)	(52,760,220)
Flujos de efectivo netos utilizados por operaciones		236,220	19,241,983
Otras salidas de efectivo		(1,142,719)	(1,725,263)
Flujos de efectivo netos (utilizados en) provistos por actividades de operación		(906,499)	17,516,720
Flujos de efectivo de actividades de inversión			
Flujos de efectivo utilizados para obtener el control de subsidiarias u otros negocios		-	(300,000)
Otros pagos para adquirir participaciones en negocios conjuntos		(930,911)	(3,344,500)
Importes procedentes de la venta de propiedades, planta y equipo		3,000	33,215
Compras de propiedades, planta y equipo		(7,465,373)	(7,226,481)
Compras de activos intangibles		(17,573,648)	(10,604,643)
Recursos por ventas de otros activos a largo plazo		-	10,561,404
Dividendos recibidos		23,258,032	22,042,822
Flujos de efectivo netos (utilizados en) provistos por actividades de inversión		(2,708,900)	11,161,817
Flujos de efectivo de actividades de financiación			
Importes procedentes de préstamos		113,658,033	133,334,455
Reembolsos de préstamos		(13,654,454)	(66,254,435)
Pagos de pasivos por arrendamientos financieros		(4,451,517)	(137,567)
Dividendos pagados		(60,042,163)	(68,369,179)
Intereses pagados		(14,832,676)	(4,917,728)
Flujos de efectivo netos procedentes de (utilizados en) actividades de financiación		20,677,223	(6,344,454)
(Disminución) aumento neto de efectivo y equivalentes al efectivo, antes del efecto de los cambios en la tasa de cambio		17,061,824	22,334,083
Efectos de la variación en la tasa de cambio sobre el efectivo y equivalentes al efectivo		(440,825)	(356,358)
(Disminución) aumento neto de efectivo y equivalentes al efectivo		16,620,999	21,977,725
Efectivo y equivalentes al efectivo al principio del período		36,448,423	6,066,086
Efectivo y equivalentes al efectivo al final del período		\$ 53,069,422	\$ 28,043,811

Véanse las notas adjuntas.

Rubén Darío Cárdenas Ortiz
Representante Legal

Luz Nadia Pedreros Álvarez
Contador Público
Tarjeta Profesional 61235-T

Felipe Augusto Janica Vanegas
Revisor Fiscal
Tarjeta Profesional 63125 -T

Designado por Ernst & Young Audit S.A.S. TR - 530
(Véase mi informe de revisión del 9 de agosto de 2019)

Caracol Televisión S.A.

Notas Explicativas a los Estados Financieros Separados Condensados Intermedios

Al 30 de junio de 2019

(Todos los valores están expresados en miles de pesos colombianos, excepto las tasas de cambio y valores por acción)

Nota 1. Naturaleza y Objeto Social

Caracol Televisión S.A. (en adelante "la Compañía") fue establecida de acuerdo con las leyes colombianas, el 28 de agosto de 1969, mediante la escritura pública No. 4656 y tiene como objeto social la explotación de los negocios de radiodifusión, televisión, cinematografía, fotografía y demás medios de difusión y publicidad, como periódicos, revistas, vallas, etc., en todos sus aspectos, con miras al fomento cultural, técnico mercantil e industrial de dichas actividades. Su domicilio principal se encuentra en la ciudad de Bogotá en la calle 103 # 69b – 43. El término de duración de la Compañía expira el 31 de diciembre de 2050.

La Compañía hace parte del Grupo Empresarial Colinsa S de R.L., inscrito bajo número 02428579 ante la Cámara de Comercio de Bogotá, D.C., el 26 de febrero de 2019.

El 22 de diciembre de 1998 se suscribió un contrato de concesión con la Comisión Nacional de Televisión (ahora Autoridad Nacional de Televisión), por medio del cual se obtuvo la licencia para la operación y explotación del canal de Operación Privada N2 con una duración inicial de 10 años. El 9 de enero de 2009 fue suscrita la prórroga del mismo por un período de diez años contados a partir del 11 de enero de 2009.

El 17 de abril de 2018 la Compañía suscribió con la Autoridad Nacional de Televisión (ANTV) el Otrosí No. 9 – Prórroga 2, al Contrato de Concesión No. 136 de 1997, mediante el cual se extiende la concesión para la operación y explotación del canal de operación privada N2 por 10 años, contados a partir del 11 de enero de 2019.

1.1. Proceso de Escisión

Mediante acta de reunión extraordinaria de Asamblea General de Accionistas No.71 del 11 de junio de 2019 se aprobó la decisión de escindir la participación accionaria que Caracol Televisión S.A., posee en Cine Colombia S.A., a favor de una Sociedad Beneficiaria. A la fecha dicho proceso se encuentra en trámite de aprobación ante las entidades de control.

Nota 2. Principales Políticas Contables

2.1 Bases de Presentación de los Estados Financieros Separados Condensados Intermedios

Los estados financieros separados condensados intermedios por los seis meses terminados el 30 de junio de 2019 han sido preparados de acuerdo con la NIC 34 Información Financiera Intermedia, incluida en el "Anexo técnico compilatorio No. 1, de las Normas de Información Financiera NIIF, Grupo 1" del Decreto 2483 de 2018.

Los estados financieros separados condensados intermedios no incluyen toda la información y revelaciones requeridas en los estados financieros anuales y deberán ser leídos en conjunto con los estados financieros separados anuales de la Compañía al 31 de diciembre de 2018.

Caracol Televisión S.A.

Notas Explicativas a los Estados Financieros Separados Condensados Intermedios

2.1. Bases de Presentación de los Estados Financieros Separados Condensados Intermedios (continuación)

En la preparación de estos estados financieros la Compañía ha aplicado las políticas contables, los juicios, las estimaciones y supuestos contables significativos descritos en la Nota 2 y 4 de los Estados Financieros Separados Anuales.

Estos estados financieros han sido preparados sobre la base del costo histórico, excepto ciertos activos y pasivos, que se han medido a valor razonable, como se indica en los principios contables específicos para dichos activos y pasivos.

Adicionalmente, los estados financieros se presentan en pesos colombianos, que es la moneda funcional de la Compañía. Toda la información financiera que se presenta se ha redondeado a los miles más cercanos, excepto cuando se indica lo contrario.

2.2. Estacionalidad

La administración ha concluido que los resultados de las operaciones de la compañía no son altamente estacionales según lo considerado en la NIC 34. Lo anterior ya que durante todo el año la Compañía recibe ingresos por pauta publicitaria.

Nota 3. Políticas Contables Significativas

Las políticas contables adoptadas para la preparación de estos Estados Financieros Separados Condensados Intermedios son uniformes con aquellas utilizadas en la preparación de los Estados Financieros Separados anuales de la Compañía correspondientes al ejercicio finalizado al 31 de diciembre de 2018, excepto por:

3.1. Arrendamientos

Al inicio de un contrato, la Compañía evalúa si el contrato es, o contiene, un arrendamiento. Un contrato es, o contiene, un arrendamiento si transmite el derecho a controlar el uso de un activo identificado por un periodo de tiempo a cambio de una contraprestación. La Compañía reconoce un activo por derecho de uso y un pasivo por arrendamiento para todos los contratos que son, o contienen un arrendamiento, excepto para arrendamientos de corto plazo (definidos como arrendamientos con un plazo de 12 meses o menos) y arrendamientos de activos de bajo valor. En este tipo de arrendamientos, la Compañía reconoce los pagos como un gasto durante el plazo del contrato. Tanto el activo por derecho de uso como el pasivo por arrendamiento se presentan en rubros separados en el estado de situación financiera. Como una solución práctica, la NIIF 16 Arrendamientos, permite elegir por clase de activo subyacente, no separar los componentes que no son arrendamiento de los componentes de arrendamiento, y en su lugar, contabilizar cada componente de arrendamiento y cualquier componente asociado que no sea de arrendamiento como si se tratase de un componente de arrendamiento único; la Compañía utiliza esta solución práctica.

Caracol Televisión S.A.

Notas Explicativas a los Estados Financieros Separados Condensados Intermedios

3.1. Arrendamientos (continuación)

En la fecha de inicio, la Compañía mide un activo por derecho de uso al costo, el cual incluye:

- El importe de la medición inicial del pasivo por arrendamiento;
- Los pagos por arrendamiento realizados antes o a partir de la fecha de inicio, menos los incentivos de arrendamiento recibidos;
- Los costos directos iniciales incurridos por la Compañía para firmar el contrato; y
- Una estimación de los costos a incurrir por la Compañía al dismantelar y eliminar el activo subyacente, restaurando el lugar en el que está ubicado o restaurar el activo subyacente a la condición requerida por los términos y condiciones del arrendamiento.

Después de la fecha de inicio, un arrendatario medirá su activo por derecho de uso aplicando el modelo del costo. Si el arrendamiento transfiere la propiedad del activo subyacente a la Compañía al fin del plazo del arrendamiento o si el costo del activo por derecho de uso refleja que la Compañía ejercerá una opción de compra, se depreciará el activo por derecho de uso desde la fecha de inicio o del mismo hasta el final de la vida útil del activo subyacente. En otro caso, se depreciará el activo por derecho de uso desde la fecha de inicio hasta el final de la vida útil del activo subyacente o hasta el final del plazo del arrendamiento, lo que tenga lugar primero.

En la fecha de inicio, la Compañía mide el pasivo por arrendamiento al valor presente de los pagos por arrendamiento que no se hayan pagado en esa fecha. Los pagos por arrendamiento se descuentan usando la tasa de interés implícita en el arrendamiento, si esa tasa pudiera determinarse fácilmente. Si esa tasa no puede determinarse fácilmente, se utiliza la tasa incremental por préstamos que se determina con base en cotizaciones bancarias de préstamos por los fondos necesarios para obtener un activo de valor similar al activo por derecho de uso, por un plazo similar al del contrato de arrendamiento, y con una garantía adecuada para obtener el préstamo.

En la fecha de inicio, los pagos por arrendamiento incluidos en la medición del pasivo por arrendamiento comprenden los pagos siguientes por el derecho a usar el activo subyacente durante el plazo del arrendamiento que no se paguen en la fecha de inicio:

- Pagos fijos (incluyendo los pagos variables que por su naturaleza contractual son inevitables y por lo tanto se convierten en fijos), menos cualquier incentivo de arrendamiento por cobrar;
- Pagos por arrendamiento variables, que dependen de un índice o una tasa, inicialmente medidos usando el índice o tasa en la fecha de inicio;
- Importes que espera pagar el arrendatario como garantías de valor residual;
- El precio de ejercicio de una opción de compra si la Compañía está razonablemente segura de ejercer esa opción; y
- Pagos de penalizaciones por terminar el arrendamiento, si el plazo del arrendamiento refleja que la Compañía ejercerá una opción para terminar el arrendamiento.

Después de la fecha de inicio, el pasivo por arrendamiento se mide incrementando el importe en libros para reflejar el interés sobre el pasivo por arrendamiento (con base en el método de la tasa efectiva) y reduciendo el importe en libros para reflejar los pagos por arrendamiento realizados. El pasivo por arrendamiento se mide nuevamente para reflejar cambios en los pagos por arrendamiento.

Caracol Televisión S.A.

Notas Explicativas a los Estados Financieros Separados Condensados Intermedios

3.1. Arrendamientos (continuación)

Se reconoce el importe de la nueva medición del pasivo por arrendamiento como un ajuste al activo por derecho de uso.

Sin embargo, si el importe en libros del activo por derecho de uso se reduce a cero y se produce una reducción adicional en la medición del pasivo por arrendamiento, se reconoce los importes restantes de la nueva medición en el resultado del periodo.

El pasivo por arrendamiento se mide nuevamente descontando los pagos por arrendamiento modificados usando una tasa de descuento modificada, si:

- Se produce un cambio en el plazo del arrendamiento, en cuyo caso, se determinan los pagos por arrendamiento modificados sobre la base del plazo del arrendamiento modificado;
- Se produce un cambio en la evaluación de una opción para comprar el activo subyacente, en cuyo caso, se determinan los pagos por arrendamiento modificados para reflejar el cambio en los importes por pagar bajo la opción de compra.

La tasa de descuento modificada corresponde a la tasa de interés implícita en el arrendamiento para lo que resta del plazo del arrendamiento, si esa tasa puede determinarse con facilidad, o la tasa incremental por préstamos en la fecha de la nueva evaluación, si la tasa de interés implícita en el arrendamiento no pudiera determinarse con facilidad.

El pasivo por arrendamiento se mide nuevamente descontando los pagos por arrendamiento modificados usando una tasa de descuento sin modificaciones, si:

- Se produce un cambio en los importes por pagar esperados relacionados con una garantía de valor residual, en cuyo caso, se determinan los pagos por arrendamiento modificados para reflejar el cambio en los importes que se espera pagar bajo la garantía de valor residual.
- Se produce un cambio en los pagos por arrendamiento futuros procedente de un cambio en un índice o una tasa (por ejemplo, IPC) usados para determinar esos pagos, en cuyo caso, se determinan los pagos por arrendamiento revisados, por lo que resta del plazo del arrendamiento, sobre la base de los pagos contractuales revisados.

Los pagos por arrendamiento variables que no dependen de un índice o una tasa no se incluyen en la medición del pasivo por arrendamiento. En consecuencia, esos pagos se reconocen en el resultado del periodo, excepto si corresponden a costos que crean otro activo en función de otras Normas aplicables, cuando ocurre el suceso o condición que da lugar a dichos pagos.

Nota 4. Nuevas Normas, Modificaciones e Interpretaciones

La Compañía aplicó la NIIF 16 por primera vez en estos estados financieros. La naturaleza y los efectos de los cambios como resultado de la adopción de estos nuevos estándares contables se describen a continuación.

Caracol Televisión S.A.

Notas Explicativas a los Estados Financieros Separados Condensados Intermedios

Nota 4. Nuevas Normas, Modificaciones e Interpretaciones (continuación)

Otras enmiendas a las normas e interpretaciones aplican por primera vez en 2019 pero no tuvieron impacto en los estados financieros de la Compañía. La Compañía no ha adoptado de forma anticipada ninguna norma, interpretación o enmienda que haya sido emitida pero que no es efectiva al 30 de junio de 2019.

NIIF 16 Arrendamientos

Al 1 de enero de 2019, la Compañía aplicó por primera vez la NIIF 16 Arrendamientos (emitida por el IASB en enero de 2016).

La NIIF 16 establece los principios de reconocimiento, medición, presentación y revelaciones de los arrendamientos y requiere que los arrendatarios contabilicen todos sus arrendamientos bajo un modelo único. El arrendatario reconoce desde el comienzo del arrendamiento un pasivo por los pagos de arrendamiento futuros (el pasivo por arrendamiento) un activo que representa el derecho de uso del activo subyacente durante el plazo del contrato (el activo por derecho de uso). Los arrendatarios deben reconocer por separado el gasto por intereses sobre el pasivo de arrendamiento y el gasto por depreciación sobre el activo por derecho de uso. Los arrendatarios también deben medir nuevamente el pasivo por arrendamiento cuando ocurran ciertos eventos, por ejemplo, cambios en el plazo del contrato, y cambios en los pagos futuros del arrendamiento que resulten de un cambio en un índice o una tasa utilizada para determinar dichos pagos. El arrendatario generalmente reconoce el monto de la remediación del pasivo por arrendamiento como un ajuste al activo por derecho de uso. La Norma incluye dos excepciones para este reconocimiento: (1) arrendamientos de activos de bajo valor (tales como computadoras personales) y (2) arrendamientos bajo contratos de corto plazo (menor de 12 meses).

La Compañía adoptó la NIIF 16 el 1 de enero de 2019 utilizando el enfoque de adopción retroactiva parcial, es decir, sin reexpresar periodos anteriores.

a. Impactos en la Nueva Definición de un Arrendamiento

La Compañía utilizó la solución práctica de la Norma de no evaluar nuevamente si un contrato es, o contiene, un arrendamiento en la fecha de aplicación inicial. Consecuentemente, la definición de un arrendamiento incluida en la NIC 17 Arrendamientos y la CINIIF 4 Determinación de si un acuerdo contiene un arrendamiento continuará aplicándose a los arrendamientos firmados o modificados antes del 1 de enero de 2019.

El cambio en la definición de un arrendamiento se relaciona principalmente con el concepto de control. La NIIF 16 determina si un contrato contiene un arrendamiento si el cliente tiene el derecho de controlar el uso de un activo identificado durante un período de tiempo a cambio de su consideración. La Compañía aplica la definición de un arrendamiento y la guía relacionada establecida en la NIIF 16 a todos los contratos de arrendamiento celebrados o modificados a partir del 1 de enero de 2019. En preparación para la aplicación por primera vez de la NIIF 16, se llevó a cabo un proyecto de implementación de la Norma. Dicho proyecto demostró que la nueva definición en la NIIF 16 no cambiará significativamente el alcance de los contratos que cumplan con la definición de un arrendamiento.

Caracol Televisión S.A.

Notas Explicativas a los Estados Financieros Separados Condensados Intermedios

Nota 4. Nuevas Normas, Modificaciones e Interpretaciones (continuación)

b. Impactos en las Políticas Contables Relacionadas con Arrendamientos

Arrendamientos que anteriormente se clasificaban como arrendamientos operativos

La NIIF 16 cambió la forma en que la Compañía contabilizaba los arrendamientos que previamente se clasificaban como arrendamientos operativos según la NIC 17, y que no se reconocían en el estado de situación financiera.

Aplicando la NIIF 16, para todos los arrendamientos (excepto como se indica más adelante), la Compañía:

1. Reconoce activos por derecho de uso y pasivos por arrendamiento en el estado de situación financiera, inicialmente medidos por el valor presente de los pagos de arrendamiento futuros;
2. Reconoce gastos por depreciación sobre los activos por derecho de uso y gastos de intereses sobre los pasivos por arrendamiento en el estado de resultados; y
3. Separa los montos pagados entre una porción que corresponde a la amortización de capital y otra que corresponde a los intereses.

Para arrendamientos de corto plazo (plazo de arrendamiento de 12 meses o menos) y arrendamientos de activos de bajo valor (como computadoras personales y muebles de oficina), la Compañía ha optado por reconocer un gasto de arrendamiento en línea recta según lo permitido por la NIIF 16.

El 1 de enero de 2019, la Compañía registró en el estado de situación financiera un activo por derecho de uso y un pasivo por arrendamiento de \$22,169,208 relacionado con estos arrendamientos.

c. Impactos en los Estados Financieros

La aplicación de la NIIF 16 a los arrendamientos previamente clasificados como arrendamientos operativos según la NIC 17 dio lugar al reconocimiento de activos de derecho de uso y pasivos por arrendamientos, consecuentemente, se disminuyen los gastos por arrendamientos reconocidos previamente dentro de los gastos administrativos y se da un incremento en gastos de depreciación y en gastos financieros.

Los pasivos por arrendamiento se miden por el valor presente de los pagos por arrendamiento futuros utilizando como tasa de descuento, la tasa incremental al 1 de enero de 2019, que era del 7.40%.

A continuación, se presenta una conciliación entre los compromisos futuros de arrendamiento operativo donde la Compañía es el arrendatario, revelados en las notas a los estados financieros al 31 de diciembre de 2018 y los pasivos por arrendamiento registrados en el estado de situación financiera el 1 de enero de 2019:

Caracol Televisión S.A.

Notas Explicativas a los Estados Financieros Separados Condensados Intermedios

Nota 4. Nuevas Normas, Modificaciones e Interpretaciones (continuación)

c. Impactos en los Estados Financieros (continuación)

Descripción	Efecto
Pagos futuros por arrendamientos revelados en el estado financiero al 31 de diciembre de 2018	\$ 22,161,692
Ajustes como resultado de diferencias en el cálculo de los pagos futuros	7,516
Pasivo registrado el 1 de enero de 2019	22,169,208

En el caso de los arrendamientos previamente clasificados como arrendamientos financieros según la NIC 17 se realizaron reclasificaciones en la adopción inicial de la NIIF 16 de propiedad planta y equipo a activos por derecho de uso y de obligaciones financieras a pasivos por arrendamiento. No se realizaron ajustes en el valor en libros de estos arrendamientos.

La aplicación de la NIIF 16 tiene el siguiente impacto en el estado de flujos de efectivo de la Compañía:

- Los pagos asociados a arrendamientos de corto plazo, arrendamientos de activos de bajo valor y pagos variables que no forman parte de la medición del pasivo por arrendamiento se incluyen como parte de las actividades de operación.
- El efectivo pagado por la porción que corresponde a la amortización de capital y el que corresponde a los intereses se incluyen como parte de las actividades de financiación.

Nota 5. Efectivo y Equivalentes al Efectivo

Efectivo y equivalentes de efectivo al 30 de junio de 2019 y 31 de diciembre de 2018 comprende lo siguiente:

	30 de junio de 2019 (no auditado)	31 de diciembre de 2018 (Auditado)
Derechos fiduciarios	\$ 29,556,050	\$ 3,969,275
Bancos	14,018,372	23,657,952
Cuentas de ahorro	8,757,765	8,463,800
Fondos	490,274	355,300
Caja	246,961	2,096
Total efectivo y equivalentes de efectivo	\$ 53,069,422	\$ 36,448,423

Caracol Televisión S.A.

Notas Explicativas a los Estados Financieros Separados Condensados Intermedios

Nota 6. Deudores Comerciales y otras Cuentas por Cobrar, Neto

Los deudores comerciales y otras cuentas por cobrar al 30 de junio de 2019 y 31 de diciembre de 2018 comprenden lo siguiente:

	30 de junio de 2019 (No auditado)	31 de diciembre de 2018 (Auditado)
Clientes	\$ 168,907,339	\$ 137,871,231
Activos por impuestos corrientes	20,655,496	15,452,846
Cuentas por cobrar a trabajadores	5,499,846	5,555,859
Deudas de difícil cobro	3,297,221	3,328,506
Deudores varios	168,889	187,510
Provisiones	(4,420,369)	(6,548,186)
Total cuentas por cobrar, neto	\$ 194,108,422	\$ 155,847,766
Cuentas por cobrar – corriente	\$ 188,460,232	\$ 150,143,580
Cuentas por cobrar – no corriente	\$ 5,648,190	\$ 5,704,186

Caracol Televisión S.A.

Notas Explicativas a los Estados Financieros Separados Condensados Intermedios

Nota 7. Saldos y Operaciones con Partes Relacionadas

(a) A continuación, se presentan los saldos con partes relacionadas al 30 de junio de 2019 (No auditado) y 31 de diciembre de 2018 y las operaciones con partes relacionadas al 30 de junio de 2019 y 2018 (No auditado)

Compañía	País	Al 30 de junio de 2019 (No auditado)				Al 31 de diciembre de 2018 (Auditado)				Al 30 de junio de 2018 (No auditado)			
		Cuentas por Cobrar	Cuentas por Pagar	Ingresos	Gastos	Cuentas por Cobrar	Cuentas por Pagar	Ingresos	Gastos	Cuentas por Cobrar	Cuentas por Pagar	Ingresos	Gastos
Casa Matriz: Valorem S. A.	Colombia	\$ 80,551	\$ 66,944	\$ 76,798	\$ 400,766	\$ -	\$ 87,774	\$ 53,735	\$ 509,752				
Asociadas: Cine Colombia S. A.	Colombia	122,839	1,766,409	267,246	2,507,554	164,856	1,350,162	356,087	2,271,913				
Operaciones conjuntas: Consorcio Canales Privados (Negocio Conjunto)	Colombia	1,400,491	-	139,860	8,677,390	-	368,711	147,769	8,463,358				
Medios y servicios integrados	Colombia	-	78,672	-	288,426	-	16,474	-	268,660				
Subsidiarias y relacionadas:													
Canal Clima SAS	Colombia	-	1,243	-	7,140	-	1,243	-	6,792				
Caracol América Productions	USA	-	67,644	8,286	508,915	-	87,316	3,014	420,742				
Caracol TV Inc.	USA	-	5,283,922	6,438,061	6,220,055	-	7,774,294	6,041,300	5,545,076				
Comunican S. A.	Colombia	3,052,594	472,957	1,762,630	1,127,691	3,230,611	293,560	2,419,895	1,233,503				
Famosa SAS	Colombia	1,461,519	49,945	162,000	10,211	1,522,712	49,944	162,000	263,299				
Ick Net SA en liquidación	Colombia	6,568,992	-	-	-	6,568,992	-	-	-				
Invenmac & Cia SAS	Colombia	847,029	5,562	53,729	6,018	831,520	913	28,657	2,120				
Inversiones Cromos S. A.	Colombia	-	-	-	18,662	-	11,630	82,433	31,936				
Mambo LLC	USA	-	-	-	-	-	-	11,145	1,985				
Radial Bogota S. A.	Colombia	-	105,059	635,649	-	180,342	-	1,320,000	1,620,000				
Stock Models SAS	Colombia	17,184	2,001	84,208	8,100	-	2,269	69,271	17,500				
Compañía de Distribución	Colombia	2,142	-	1,800	-	-	-	-	-				
Transporte - Ditransa	Colombia	7,172	-	37,129	-	-	-	-	-				
Koba Colombia SAS	Colombia	\$ 13,560,613	\$ 7,900,358	\$ 9,667,396	\$ 19,780,928	\$ 12,499,033	\$ 10,044,290	\$ 10,695,306	\$ 20,656,636				
Provisión de cartera - partes relacionadas - ICCK Net S.A. en liquidación													
		\$ (2,000,000)				\$ (2,000,000)							
		\$ 11,560,613				\$ 10,499,033							

Caracol Televisión S.A.

Notas Explicativas a los Estados Financieros Separados Condensados Intermedios

Nota 7. Saldos y Operaciones con Partes Relacionadas (continuación)

(b) Los saldos correspondientes a derechos de uso con partes relacionadas y las operaciones de gasto por depreciación e intereses al 30 de junio de 2019 se presentan a continuación:

Compañía	País	Al 30 de junio de 2019 (No auditado)			
		Activos derechos de uso	Pasivos derechos de uso	Gasto depreciación	Gasto intereses
Subsidiarias:					
Radial Bogotá S. A.	Colombia	\$ 4,038,716	\$ 4,109,045	\$ 807,743	\$ 162,586
Famosa SAS	Colombia	1,157,765	1,177,926	231,553	46,608
Caracol TV Inc.	USA	107,098	109,359	21,420	4,218
Caracol América Productions	USA	65,344	66,731	13,083	2,574
		<u>\$ 5,368,923</u>	<u>\$ 5,463,061</u>	<u>\$ 1,073,799</u>	<u>\$ 215,986</u>

(c) Remuneración del Personal Clave de la Gerencia

La alta dirección incluye a los asesores (tanto los que ostentan un cargo ejecutivo como los que no), a los miembros del Comité Ejecutivo y Secretaría General. La retribución pagada o a pagar a los miembros de la alta dirección en concepto de servicios laborales prestados se muestra en la tabla siguiente:

	30 de junio de 2019 (No auditado)	31 de diciembre de 2018 (Auditado)
Remuneración al personal clave de la gerencia, beneficios a los empleados a corto plazo	\$ 21,077,894	\$ 43,085,781

Nota 8. Inventarios

Los inventarios al 30 de junio de 2019 y 31 de diciembre de 2018 comprenden lo siguiente:

	30 de junio de 2019 (No auditado)	31 de diciembre de 2018 (Auditado)
Producciones terminadas	\$ 295,112,470	\$ 246,927,677
Producciones adquiridas	22,583,566	46,365,878
Materiales y repuestos	2,998,782	2,305,637
Inventarios en tránsito	643,647	27,051
Total Inventarios	<u>\$ 321,338,465</u>	<u>\$ 295,626,243</u>
Inventarios – corriente	\$ 182,802,674	\$ 179,166,894
Inventarios – no corriente	<u>\$ 138,535,791</u>	<u>\$ 116,459,349</u>

Caracol Televisión S.A.

Notas Explicativas a los Estados Financieros Separados Condensados Intermedios

Nota 9. Otros Activos

Los otros activos al 30 de junio de 2019 y 31 de diciembre de 2018 comprenden lo siguiente:

	30 de junio de 2019 (No auditado)	31 de diciembre de 2018 (Auditado)
Cuentas en participación	\$ 13,346,657	\$ 14,462,193
Instrumentos derivados	11,708,005	14,392,287
Gastos pagados por anticipado	6,634,441	6,319,671
Inversiones – Instrumento financiero	1,425,000	1,425,000
Beneficios empleados	915,652	834,901
Bienes de arte y cultura	99,397	99,397
Total otros activos	<u>\$ 34,129,152</u>	<u>\$ 37,533,449</u>
Otros activos – corriente	\$ 24,519,339	\$ 23,220,432
Otros activos – no corriente	<u>\$ 9,609,813</u>	<u>\$ 14,313,017</u>

Nota 10. Inversiones en subsidiarias, Asociadas y Negocios Conjuntos

Al 30 de junio de 2019 y 31 de diciembre de 2018 la Compañía tenía las siguientes inversiones en subsidiarias, negocios conjuntos y asociadas reconocidas por el método de participación patrimonial:

Entidad	País	Método de Evaluación	Porcentaje de Participación	Al 30 de junio de 2019	Al 31 de diciembre de 2018
				(No auditado)	(Auditado)
				Saldo	Saldo
Subsidiarias:					
Caracol TV América Corp.	Estados Unidos	Método de participación	100%	\$ 20,653,302	\$ 26,519,617
Famosa SAS	Colombia	Método de participación	100%	2,530,982	2,499,958
Stock Models S.A.	Colombia	Método de participación	100%	218,781	387,072
Radial Bogotá S. A.	Colombia	Método de participación	94.82%	33,213,286	33,163,974
Negocios conjuntos:					
Medios y Servicios Integrados Ltda.	Colombia	Método de participación	50%	989,175	673,023
Asociadas:					
Cine Colombia S. A. (1)	Colombia	Método de participación	46.46%	221,333,854	224,926,213
Equipamientos Urbanos S. A.	Colombia	Método de participación	25%	30,389,181	30,099,022
				\$ 309,328,561	\$ 318,268,879

(1) En marzo de 2019 se recibió dividendos por valor de \$23,258,032.

Caracol Televisión S.A.

Notas Explicativas a los Estados Financieros Separados Condensados Intermedios

Nota 11. Propiedades, Planta y Equipo, Neto

(a) Las propiedades, planta y equipo al 30 de junio de 2019 (No auditado) y 31 de diciembre de 2018 (Auditado), comprenden lo siguiente:

Costo:	Terrenos	Construcciones en Curso	Construcciones y Edificaciones	Equipo Técnico	Muebles y Enseres	Equipo de Oficina	Equipo de Cómputo	Equipo de Telecomunicaciones	Equipo de Transporte	En Tránsito	Total
Al 31 de diciembre de 2017	\$ 38,104,830	\$ 887,253	\$ 117,518,726	\$ 139,580,763	\$ 3,487,687	\$ 6,147,423	\$ 12,418,078	\$ 108,148,641	\$ 6,421,852	\$ 43,791	\$ 432,768,844
Adiciones	148,250	5,996,141	-	10,795,290	552,601	404,714	2,850,551	4,457,596	215,396	3,307,612	28,728,151
Retiros	-	(1,580)	-	(5,366,407)	-	(1,511)	(223,739)	(531)	-	-	(5,593,868)
Trasladados	-	(6,438,095)	107,889	3,166,448	-	-	184,954	6,330,207	-	(3,351,403)	-
Detentado	-	-	-	30,660	-	-	-	401,016	-	-	-
Al 31 de diciembre de 2018	\$ 38,252,880	\$ 443,619	\$ 117,626,615	\$ 148,216,754	\$ 4,040,288	\$ 6,550,626	\$ 15,229,844	\$ 119,336,929	\$ 6,637,248	\$ -	\$ 431,676
Adiciones	35,000	133,226	-	2,493,851	74,836	268,803	205,230	44,526	-	4,209,401	456,334,803
Retiros	-	-	-	(445,350)	-	-	(4,863)	(50,499)	-	-	7,465,373
Reclasificación	-	-	-	(783,984)	-	(1,352,746)	-	-	-	-	(500,712)
Trasladados	-	(43,514)	-	4,172,734	-	-	43,514	-	-	(4,172,734)	(2,136,730)
Detentado	-	-	-	8,700	-	-	-	89	-	-	-
Al 30 de junio de 2019	\$ 38,287,880	\$ 533,331	\$ 117,626,615	\$ 153,662,805	\$ 4,115,124	\$ 5,466,683	\$ 15,473,725	\$ 119,331,445	\$ 6,637,248	\$ 36,667	\$ 461,171,523
Depreciación:											
Al 31 de diciembre de 2017	\$ -	\$ -	\$ (6,817,820)	\$ (62,740,525)	\$ (1,346,328)	\$ (2,415,310)	\$ (3,317,984)	\$ (28,616,305)	\$ (3,627,363)	\$ -	\$ (108,881,635)
Gasto por depreciación	-	-	(1,733,222)	(17,325,598)	(370,529)	(820,310)	(2,397,467)	(6,943,478)	(624,005)	-	(30,214,609)
Trasladados	-	-	-	-	(181,304)	181,304	-	-	-	-	-
Retiros	-	-	-	5,075,967	-	1,511	193,297	414	-	-	5,271,189
Detentado	-	-	-	(30,660)	-	-	-	(401,016)	-	-	(431,676)
Al 31 de diciembre de 2018	\$ -	\$ -	\$ (8,551,042)	\$ (75,020,816)	\$ (1,898,161)	\$ (3,052,805)	\$ (5,522,154)	\$ (35,960,385)	\$ (4,251,368)	\$ -	\$ (134,256,731)
Gasto por depreciación	-	-	(867,465)	(8,319,049)	(196,757)	(347,476)	(1,321,319)	(2,904,953)	(292,093)	-	(14,249,112)
Retiros	-	-	-	317,375	-	-	4,863	37,172	-	-	359,410
Reclasificación	-	-	-	-	-	-	-	-	-	-	-
Detentado	-	-	-	(8,700)	-	894,188	-	-	-	-	894,188
Al 30 de junio de 2019	\$ -	\$ -	\$ (9,418,507)	\$ (83,031,190)	\$ (2,094,918)	\$ (2,506,093)	\$ (6,838,610)	\$ (38,828,255)	\$ (4,543,461)	\$ -	\$ (147,261,034)
Valor neto en libros:											
Al 31 de diciembre de 2017	\$ 38,252,880	\$ 443,619	\$ 109,075,573	\$ 73,195,938	\$ 2,142,127	\$ 3,497,821	\$ 9,707,690	\$ 83,376,544	\$ 2,385,880	\$ -	\$ 322,078,072
Al 30 de junio de 2019	\$ 38,287,880	\$ 533,331	\$ 108,208,108	\$ 70,631,615	\$ 2,020,206	\$ 2,960,590	\$ 8,635,115	\$ 80,503,190	\$ 2,093,787	\$ 36,667	\$ 313,910,489

(b) La Compañía tiene una propiedad de inversión que corresponde a una edificación ubicada en el centro de Bogotá y por la cual obtiene ingresos producto del contrato de arrendamiento que posee con Telmex Colombia S.A. Al 30 de junio de 2019 y 31 de diciembre de 2018, el saldo asciende a \$10,145,193.

Caracol Televisión S.A.

Notas Explicativas a los Estados Financieros Separados Condensados Intermedios

Nota 12 – Derechos de Uso

(a) Los Activos por derechos de uso al 30 de junio de 2019 (No auditado), comprenden lo siguiente:

	Terrenos	Construcciones y Edificaciones	Equipo de Telecomunicaciones	Equipo de Oficina	Total
Costo					
Al 31 de diciembre de 2018	\$ -	\$ -	\$ -	\$ -	\$ -
Adiciones	396,132	4,525,835	18,654,225	-	23,576,192
Retiros	-	(75)	-	-	(75)
Traslado desde propiedades, planta y equipo	-	-	-	1,352,746	1,352,746
Al 30 de junio de 2019	\$ 396,132	\$ 4,525,760	\$ 18,654,225	\$ 1,352,746	\$ 24,928,863
Depreciación					
Al 31 de diciembre de 2018	\$ -	\$ -	\$ -	\$ -	\$ -
Gasto por depreciación	(65,869)	(685,630)	(3,103,224)	(137,567)	(3,992,290)
Retiros	-	4	-	-	4
Traslado desde propiedades, planta y equipo	-	-	-	(825,405)	(825,405)
Al 30 de junio de 2019	\$ (65,869)	\$ (685,626)	\$ (3,103,224)	\$ (962,972)	\$ (4,817,691)
Valor neto en libros					
Al 31 de diciembre de 2018	\$ -	\$ -	\$ -	\$ -	\$ -
Al 30 de junio de 2019	\$ 330,263	\$ 3,840,134	\$ 15,551,001	\$ 389,774	\$ 20,111,172

(b) Los pasivos por derechos de uso al 30 de junio de 2019 (No auditado), comprenden lo siguiente:

	Al 30 de junio de 2019 (No Auditado)				
	Terrenos	Construcciones y edificaciones	Equipo de telecomunicaciones	Equipo de oficina	Total
Pasivo					
Corriente	\$ 147,125	\$ 1,690,090	\$ 6,934,788	\$ 338,486	\$ 9,110,489
No corriente	188,733	2,213,872	8,890,660	51,289	11,344,554
Al 30 de junio de 2019	\$ 335,858	\$ 3,903,962	\$ 15,825,448	\$ 389,775	\$ 20,455,043

(c) Los gastos por intereses por derechos de uso al 30 de junio de 2019, comprenden lo siguiente:

	Al 30 de junio de 2019 (No Auditado)				
	Terrenos	Construcciones y edificaciones	Equipo de telecomunicaciones	Equipo de oficina	Total
Gastos Financieros					
Intereses	\$ 13,289	\$ 135,294	\$ 623,585	\$ 30,929	\$ 803,097
Al 30 de junio de 2019	\$ 13,289	\$ 135,294	\$ 623,585	\$ 30,929	\$ 803,097

Caracol Televisión S.A.

Notas Explicativas a los Estados Financieros Separados Condensados Intermedios

Nota 13. Derechos de Transmisión y Programación

Los derechos de transmisión y programación al 30 de junio de 2019 y 31 de diciembre de 2018, comprenden lo siguiente:

	30 de junio de 2019 (No auditado)	31 de diciembre de 2018 (Auditado)
Derechos de transmisión de películas	\$ 27,750,439	\$ 28,281,142
	<u>\$ 27,750,439</u>	<u>\$ 28,281,142</u>

Nota 14. Activos Intangibles, Neto

Los activos intangibles al 30 de junio de 2019 y 31 de diciembre de 2018, comprenden lo siguiente:

	30 de junio de 2019 (No auditado)	31 de diciembre de 2018 (Auditado)
Licencia de concesión	\$ 123,582,781	\$ 128,076,000
Licencias de Software	1,848,192	3,265,935
Frecuencias	374,257	485,440
Marcas	-	129,578
	<u>\$ 125,805,230</u>	<u>\$ 131,956,953</u>

Nota 15. Obligaciones Financieras

Las obligaciones financieras al 30 de junio de 2019 y 31 de diciembre de 2018, comprenden lo siguiente:

	Tasa de Interés	30 de junio de 2019 (No auditado)	31 de diciembre de 2018 (Auditado)
Banco de Bogotá	7.79 E.A.	\$ 100,000,000	\$ 100,000,000
Bancolombia	7.94 E.A.	88,000,000	88,000,000
Banco de Bogotá	6.40 E.A.	80,000,000	-
Bancolombia	7.18 E.A.	68,000,000	68,000,000
Banco de Bogotá	7.79 E.A.	27,000,000	27,000,000
Banco de Bogotá	6.86 E.A.	20,000,000	-
Sobregiros bancarios		3,579	-
Banco de Occidente	9.70 E.A.	-	527,342
		<u>\$ 383,003,579</u>	<u>\$ 283,527,342</u>
Obligaciones financieras – Corriente		\$ 215,003,579	\$ 215,338,486
Obligaciones financieras – No corriente		<u>\$ 168,000,000</u>	<u>\$ 68,188,856</u>

Caracol Televisión S.A.

Notas Explicativas a los Estados Financieros Separados Condensados Intermedios

Nota 16. Cuentas por Pagar Comerciales y Otras Cuentas por Pagar

Las cuentas por pagar comerciales y otras cuentas por pagar al 30 de junio de 2019 y 31 de diciembre de 2018, comprenden lo siguiente:

	30 de junio de 2019 (No auditado)	31 de diciembre de 2018 (Auditado)
Costos y gastos por pagar	\$ 261,396,854	\$ 292,652,887
Proveedores del exterior	23,285,877	4,862,374
Acreedores varios	5,016,928	1,028,675
Retención en la fuente	2,947,738	3,885,886
Regalías por pagar	2,753,832	3,800,082
Proveedores nacionales	1,958,863	2,460,294
Impuesto a las ventas retenido	955,953	2,821,529
Impuesto de Industria y Comercio retenido	222,663	839,555
Total proveedores y cuentas por pagar	<u>\$ 298,538,708</u>	<u>\$ 312,351,282</u>
Proveedores y cuentas por pagar – Corriente	<u>\$ 188,528,296</u>	<u>\$ 131,322,282</u>
Proveedores y cuentas por pagar – No corriente	<u>\$ 110,010,412</u>	<u>\$ 181,029,000</u>

Nota 17. Beneficios a Empleados

Los beneficios a empleados al 30 de junio de 2019 y 31 de diciembre de 2018, comprenden lo siguiente:

	30 de junio de 2019 (No auditado)	31 de diciembre de 2018 (Auditado)
Prestaciones extralegales	\$ 5,297,673	\$ 7,418,468
Vacaciones consolidadas	4,715,161	4,054,182
Retenciones y aportes de nómina	2,971,076	3,150,874
Cesantías consolidadas	2,400,953	4,504,616
Intereses sobre cesantías	142,613	528,940
Total beneficios a empleados – corriente	<u>\$ 15,527,476</u>	<u>\$ 19,657,080</u>
Prima de Antigüedad	\$ 4,314,150	\$ 4,210,672
Pensiones de Jubilación	1,420,431	1,317,023
Total beneficios a empleados – no corriente	<u>\$ 5,734,581</u>	<u>\$ 5,527,695</u>

Caracol Televisión S.A.

Notas Explicativas a los Estados Financieros Separados Condensados Intermedios

Nota 18. Impuestos por Pagar

Los impuestos por pagar al 30 de junio de 2019 y 31 de diciembre de 2018, comprenden lo siguiente:

	30 de junio de 2019 (no auditado)	31 de diciembre de 2018 (Auditado)
Impuesto a las ventas por pagar	\$ 18,842,120	\$ 7,237,018
Industria y comercio por pagar	816,242	92,258
Impuesto al azar y juegos	1,660	97,442
	<u>\$ 19,660,022</u>	<u>\$ 7,426,718</u>

Nota 19. Provisiones para otros Pasivos y Gastos

Las provisiones para otros pasivos y gastos al 30 de junio de 2019 y 31 de diciembre de 2018 comprenden lo siguiente:

	30 de junio de 2019 (No auditado)	31 de diciembre de 2018 (Auditado)
Comisión agencias	\$ 15,189,674	\$ 28,048,131
Para contingencias	2,300,755	3,903,444
Provisión para otros costos y gastos	1,352,987	1,352,987
Total provisiones	<u>\$ 18,843,416</u>	<u>\$ 33,304,562</u>

Nota 20. Ingresos por Actividades Ordinarias

Los ingresos por actividades ordinarias al 30 de junio 2019 y 2018, comprenden lo siguiente:

	Por el periodo de seis meses terminados al 30 de junio de	
	2019 (No auditado)	2018
Pauta publicitaria TV	\$ 276,840,402	\$ 295,531,212
Ventas internacionales	45,121,877	41,761,691
Servicios de televisión y otros negocios	21,722,293	10,807,747
Pauta publicitaria Radio	18,479,001	18,927,260
Pauta publicitaria otros medios	10,009,867	10,682,408
Otros ingresos operacionales	2,042,295	2,083,554
Cuentas en participación y aportes a coproducciones	1,462,662	1,532,534
Devoluciones	(784,081)	(713,998)
Descuentos	(3,418,258)	(3,336,136)
Total ingresos por actividades ordinarias	<u>\$ 371,476,058</u>	<u>\$ 377,276,272</u>

Caracol Televisión S.A.

Notas Explicativas a los Estados Financieros Separados Condensados Intermedios

Nota 21. Costo de Ventas

El costo de ventas al 30 de junio de 2019 y 2018 comprende lo siguiente:

	Por el periodo de seis meses terminados al 30 de junio de	
	2019	2018
	(No auditado)	
Actividad de radio y televisión	\$ 223,842,416	\$ 192,034,228
Costos por depreciación	15,366,547	12,512,174
Costo red de transmisión (CCNP)	8,017,011	7,760,766
Cuentas en participación	2,786,812	3,395,068
Frecuencias - ANTV	2,491,874	2,050,203
Total Costo de ventas	\$ 252,504,660	\$ 217,752,439

Nota 22. Gastos de Administración

Los gastos de administración al 30 de junio de 2019 y 2018, comprenden lo siguiente:

	Por el periodo de seis meses terminados al 30 de junio de	
	2019	2018
	(No auditado)	
Gastos por beneficios a empleados	\$ 11,994,974	\$ 10,899,954
Amortizaciones	7,598,131	3,655,753
Contribuciones y afiliaciones	5,905,676	5,967,323
Honorarios	2,847,034	2,537,396
Depreciaciones	2,759,383	2,341,796
Servicios	2,027,112	2,244,608
Mantenimiento y reparaciones	1,414,611	1,308,223
Impuestos	1,318,051	1,347,252
Diversos	694,157	713,780
Seguros	547,084	505,283
Adecuación e instalación	419,721	70,085
Gastos de viaje	273,197	327,777
Arrendamientos	159,750	295,619
Gastos legales	20,462	11,132
Total gastos de administración	\$ 37,979,343	\$ 32,225,981

Caracol Televisión S.A.

Notas Explicativas a los Estados Financieros Separados Condensados Intermedios

Nota 23. Gastos de Ventas

Los gastos de ventas al 30 de junio de 2019 y 2018, comprenden lo siguiente:

	Por el periodo de seis meses terminados al 30 de junio de	
	2019	2018
	(No auditado)	
Comisiones	\$ 17,780,717	\$ 19,392,412
Gastos por beneficios a empleados	12,291,469	12,418,903
Arrendamientos	2,740,734	2,600,980
Servicios	2,688,955	2,621,543
Servicios de publicidad	2,657,063	2,746,696
Impuestos	2,045,203	1,866,865
Honorarios	1,055,205	1,110,533
Diversos	538,434	604,917
Gastos de viaje	485,243	552,499
Participación en ventas	312,862	720,291
Mantenimiento y reparaciones	301,031	301,701
Amortizaciones	234,429	230,846
Contribuciones y afiliaciones	86,487	74,678
Adecuación e instalación	56,228	26,167
Depreciaciones	46,690	11,096
Seguros	19,354	50,576
Gastos legales	9,587	4,360
Total gastos de ventas	\$ 43,349,691	\$ 45,335,063

Nota 24. Otros Ingresos

Los otros ingresos al 30 de junio de 2019 y 2018, comprenden lo siguiente:

	Por el periodo de seis meses terminados al 30 de junio de	
	2019	2018
	(No auditado)	
Ingresos por método de participación	\$ 20,347,306	\$ 24,206,630
Indemnizaciones	506,255	533,811
Recuperaciones	466,005	1,318,431
Otras ventas	64,327	176,044
Aprovechamientos	28,727	251,164
Utilidad en venta de propiedad, planta y equipo	3,000	2,702
Diversos	53	51,340
Total otros ingresos	\$ 21,415,673	\$ 26,540,122

Caracol Televisión S.A.

Notas Explicativas a los Estados Financieros Separados Condensados Intermedios

Nota 25. Otros Gastos

Los otros gastos al 30 de junio de 2019 y 2018, comprenden lo siguiente:

	Por el periodo de seis meses terminados al 30 de junio de	
	2019	2018
	(No auditado)	
Pérdidas método de participación	\$ 5,423,937	\$ 6,940,620
Donaciones	3,602,331	4,607,750
Otros impuestos asumidos	1,022,008	833,781
Pérdida en venta y retiro de bienes	141,301	649,232
Otros gastos extraordinarios	44,990	92,449
Multas sanciones y litigios	3,121	105,474
Diversos	39	37
Total otros gastos	\$ 10,237,727	\$ 13,229,343

Nota 26. Ingresos Financieros

Los ingresos financieros al 30 de junio de 2019 y 2018, comprenden lo siguiente:

	Por el periodo de seis meses terminados al 30 de junio de	
	2019	2018
	(No auditado)	
Financieros, derivados	\$ 11,128,112	\$ 9,015,250
Diferencia en cambio	2,760,896	4,511,233
Intereses	612,964	513,651
Descuentos comerciales condicionados	19,973	570
Otros ingresos financieros	27	-
Total ingresos financieros	\$ 14,521,972	\$ 14,040,704

Caracol Televisión S.A.

Notas Explicativas a los Estados Financieros Separados Condensados Intermedios

Nota 27. Gastos Financieros

Los gastos financieros al 30 de junio de 2019 y 2018, comprenden lo siguiente:

	Por el periodo de seis meses terminados al 30 de junio de	
	2019	2018
	(No auditado)	
Intereses		
Financieros, derivados	\$ 16,061,609	\$ 10,430,009
Diferencia en cambio	13,718,894	7,633,176
Otros gastos financieros	3,346,688	5,865,591
Derechos de uso - arrendamientos	1,701,368	1,749,921
Comisiones	803,097	-
Gastos bancarios	701,248	613,544
Total gastos financieros	5,273	3,910
	<u>\$ 36,338,177</u>	<u>\$ 26,296,151</u>

Nota 28. Patrimonio

i) Capital

El capital autorizado está conformado por 1,000,000,000 de acciones comunes, con valor nominal de \$14 pesos en 2019 y 2018, cada una, de las cuales están suscritas y pagadas 876,527,935.

ii) Superávit de Capital

El superávit de capital está conformado por prima en colocación de acciones y el superávit de capital método de participación, el cual incluye los cambios en el patrimonio de las subsidiarias y la diferencia en cambio generada por inversiones en subsidiarias del exterior en cumplimiento del Decreto 4918 del 26 de diciembre de 2007.

iii) Reserva Legal

La Compañía está obligada a apropiar como reserva legal el 10% de sus utilidades netas anuales, hasta que el saldo de la reserva sea equivalente como mínimo al 50% del capital suscrito. La reserva no es distribuible antes de la liquidación de la Compañía, pero puede utilizarse para absorber o reducir pérdidas. Son de libre disponibilidad por la Asamblea General de Accionistas las apropiaciones hechas en exceso del 50% antes mencionado.

iv) Reservas Ocasionales

Las reservas ocasionales se apropian directamente de las ganancias acumuladas y pueden considerarse como reservas de libre disponibilidad por parte de la Asamblea General de Accionistas.

Caracol Televisión S.A.

Notas Explicativas a los Estados Financieros Separados Condensados Intermedios

Nota 28. Patrimonio (continuación)

v) Distribución de Utilidades

El 21 de febrero de 2019, mediante Acta No. 70 de la Asamblea General de Accionistas se decretó el reparto de utilidades por \$60,042,163 a razón de \$68.50 por acción (en pesos), que fueron pagados en abril de 2019. Las utilidades distribuidas corresponden \$68,415,097 del resultado de 2018 y \$6,260,955 de reservas acumuladas. El saldo remanente de \$14,633,889 se capitalizó como reservas.

El 31 de marzo de 2018, mediante Acta No. 67 de la Asamblea General de Accionistas se decretó el reparto de utilidades por \$68,369,179 a razón de \$78.00 por acción (en pesos), que fueron pagados en abril de 2018. Las utilidades distribuidas corresponden a \$70,779,658 del resultado de 2017, de los cuales se apropiaron reservas por valor de \$2,410,479.

Nota 29. Medición a Valor Razonable

Los valores razonables de activos y pasivos financieros se presentan por el monto al que se podría canjear el instrumento en una transacción corriente entre partes interesadas, en circunstancias que no sean una venta forzada o una liquidación.

La Administración ha determinado que el valor razonable del efectivo y los equivalentes del efectivo, cuentas por cobrar y cuentas por pagar se aproximan a su valor en libros, en gran parte, debido a los vencimientos a corto plazo de estos instrumentos.

Los valores razonables han sido determinados para fines de medición y/o de revelación con base en los siguientes métodos:

- (a) El valor razonable de las inversiones se determina con referencia a cotizaciones de las acciones observables en los mercados de valores si son entidades públicas, o con referencia al valor presente de los flujos futuros que han sido descontados utilizando una tasa de interés de mercado en la fecha de reporte.
- (b) El valor razonable de las obligaciones financieras para efectos de revelación se calcula con base en el valor presente de los flujos futuros de efectivo incluyendo capital e intereses descontados a la tasa de interés de mercado a la fecha de reporte.
- (c) La Compañía utiliza el modelo de revaluación para medir terrenos y edificios. Los valores razonables de estos activos se determinaron con base en los precios de mercados activos, ajustados por la diferencia en la naturaleza, localización o condición del activo específico. La Compañía contrató a peritos independientes acreditados para determinar estos valores razonables.

A continuación, se presentan los valores razonables de activos y pasivos financieros informados en los presentes estados financieros al 30 de junio de 2019 (No auditado) y 31 de diciembre de 2018 (Auditado).

Caracol Televisión S.A.

Notas Explicativas a los Estados Financieros Separados Condensados Intermedios

Nota 29. Medición a Valor Razonable (continuación)

Activos financieros

Efectivo y equivalentes a efectivo
Deudores comerciales y otras cuentas por cobrar (neto)
Activos por impuestos
Otros activos

Pasivos financieros

Obligaciones financieras
Proveedores y cuentas por pagar
Pasivos por impuestos
Otros pasivos

Al 30 de junio de 2019	
Valor en Libros	Valor Razonable
\$ 53,069,422	\$ 53,069,422
173,452,926	174,368,578
20,655,496	20,655,496
26,479,662	26,479,662
<u>\$ 273,657,506</u>	<u>\$ 274,573,158</u>
\$ 383,003,579	\$ 403,527,683
298,538,708	298,538,708
19,660,022	19,660,022
8,429,298	8,429,298
<u>\$ 709,631,607</u>	<u>\$ 730,155,711</u>

Activos financieros

Efectivo y equivalentes a efectivo
Deudores comerciales y otras cuentas por cobrar (neto)
Activos por impuestos
Otros activos

Pasivos financieros

Obligaciones financieras
Proveedores y cuentas por pagar
Pasivos por impuestos
Otros pasivos

Al 31 de diciembre de 2018	
Valor en Libros	Valor Razonable
\$ 36,448,423	\$ 36,448,423
140,394,920	141,289,821
15,452,846	15,452,846
30,279,480	30,279,480
<u>\$ 222,575,669</u>	<u>\$ 223,470,570</u>
\$ 283,527,342	\$ 299,193,975
312,351,282	312,351,282
7,426,718	7,426,718
4,430,532	4,430,532
<u>\$ 607,735,874</u>	<u>\$ 623,402,507</u>

Jerarquía del Valor Razonable

Las tablas a continuación analizan los activos y pasivos que se miden a valor razonable para efectos de registro o presentación con base en los métodos para su valoración. Los diferentes niveles de valor razonable se definen como siguen:

Nivel 1 – Se basan en precios cotizados (sin ajustes) en mercados activos para activos o pasivos idénticos a los que la Compañía tiene la capacidad de acceder en la fecha de medición.

Nivel 2 – Se basan en datos, distintos a los precios cotizados incluidos dentro del Nivel 1, que son observables para el activo o pasivo, ya sea directa o indirectamente.

Nivel 3 – Se basan en datos que no son observables para el activo o pasivo.

Caracol Televisión S.A.

Notas Explicativas a los Estados Financieros Separados Condensados Intermedios

Nota 29. Medición a Valor Razonable (continuación)

Jerarquía del Valor Razonable (continuación)

La Compañía determina si han ocurrido transferencias entre los niveles en la jerarquía al reevaluar la categorización (con base en los datos de más bajo nivel que sean relevantes para la medición del valor razonable como un todo) al final de cada período de reporte.

La siguiente tabla muestra la jerarquía de valor razonable de los activos y pasivos de la Compañía al 30 de junio de 2019 (No auditado):

Descripción	Medición del Valor Razonable Utilizando Datos Significativos Observables (Nivel 2)
Activos medidos a valor razonable	
Propiedades, planta y equipo revaluada	\$ 298,884,409
Propiedades de Inversión	10,145,193
Instrumentos financieros derivados	4,729,854
Pasivos medidos a valor razonable	
Obligaciones financieras	403,527,683
Instrumentos financieros derivados	1,021,209

La siguiente tabla muestra la jerarquía de valor razonable de los activos y pasivos de la Compañía al 31 de diciembre de 2018 (Auditado):

Descripción	Medición del valor razonable utilizando datos significativos observables (Nivel 2)
Activos medidos a valor razonable	
Propiedades, planta y equipo revaluada	\$ 305,277,371
Propiedades de Inversión	10,145,193
Instrumentos financieros derivados	14,392,287
Pasivos medidos a valor razonable	
Obligaciones financieras	299,193,975
Instrumentos financieros derivados	1,774,565

Nota 30. Eventos Subsecuentes

No se han presentado operaciones o hechos que ameriten una revelación a nivel cuantitativo o cualitativo después del 30 de junio de 2019.

Caracol Televisión S.A.

Certificación de los Estados Financieros Separados Condensados Intermedios

Los suscritos Representante Legal y Contador Público bajo cuya responsabilidad se prepararon los estados financieros separados condensados intermedios, certificamos:

Que para la emisión del estado de situación financiera condensado separado intermedio al 30 de junio de 2019, y de los estados separados condensados intermedios de resultados y otro resultado integral, de cambios en el patrimonio y flujos de efectivo por el período de seis meses terminado en esa fecha, se han verificado previamente las afirmaciones contenidas en ellos y las cifras han sido tomadas fielmente de los libros.



Rubén Darío Cárdenas Ortiz
Representante Legal



Luz Nadia Pedreros Álvarez
Contador Público
Tarjeta Profesional 61235-T

ESTADOS FINANCIEROS CONSOLIDADOS
CONDENSADOS INTERMEDIOS (NO AUDITADOS)

Caracol Televisión S.A. y Subsidiarias

Por el período de seis meses terminados
Al 30 de junio de 2019

Caracol Televisión S.A. y Subsidiarias

Estados Financieros Consolidados Condensados Intermedios

Por el período de seis meses terminados al 30 de junio de 2019

Índice

Informe de revisión de Información Financiera Intermedia	1
Estados Consolidados Condensados de Situación Financiera.....	3
Estados Consolidados Condensados de Resultados	4
Estados Consolidados Condensados de Otros Resultados Integrales	5
Estados Consolidados Condensados de Cambios en el Patrimonio	6
Estados Consolidados Condensados de Flujos de Efectivo.....	7
Notas a los Estados Financieros Consolidados Condensados Intermedios.....	8
Certificación de los Estados Financieros Consolidados Condensados Intermedios	33

Informe de Revisión de Información Financiera Intermedia

A los Accionistas de
Caracol Televisión S.A., y Subsidiarias

Introducción

He revisado el estado consolidado condensado de situación financiera adjunto de Caracol Televisión S.A. y Subsidiarias, al 30 de junio de 2019 y los correspondientes estados consolidados condensados de resultados integrales, de cambios en el patrimonio y de flujo de efectivo por el período de seis meses terminados en esa fecha; y un resumen de las políticas contables más importantes y otras notas explicativas. La Gerencia del Grupo es responsable por la preparación y correcta presentación de esta información financiera intermedia de acuerdo con las Normas de Contabilidad y de Información Financiera aceptadas en Colombia. Mi responsabilidad es emitir una conclusión sobre este reporte de información financiera intermedia, fundamentado en mi revisión.

Alcance de la Revisión

He efectuado mi revisión de acuerdo con la norma internacional de trabajos de revisión 2410 "Revisión de información financiera intermedia realizada por el auditor independiente de la entidad" aceptada en Colombia. Una revisión de la información financiera a una fecha intermedia consiste principalmente en hacer indagaciones con el personal de la Compañía responsable de los asuntos financieros y contables; y en aplicar procedimientos analíticos y otros procedimientos de revisión. El alcance de una revisión es sustancialmente menor al examen que se practica a los estados financieros al cierre del ejercicio, de acuerdo con normas internacionales de auditoría aceptadas en Colombia y en consecuencia, no me permite obtener una seguridad de que hayan llegado a mi conocimiento todos los asuntos importantes que pudieran haberse identificado en una auditoría. Como consecuencia, no expreso una opinión de auditoría.

Conclusión

Como resultado de mi revisión, no ha llegado a mi conocimiento ningún asunto que me haga pensar que la información financiera consolidada intermedia adjunta no presenta razonablemente, en todos los aspectos significativos, la situación financiera de Caracol Televisión S.A. y Subsidiarias, al 30 de junio de 2019 y de los resultados de sus operaciones y su flujo de efectivo por el período de seis meses terminados en esa fecha, de acuerdo con las Normas de Contabilidad y de Información Financiera aceptadas en Colombia.



Otra Información

Los formatos que serán transmitidos a la Superintendencia Financiera de Colombia han sido revisados por mí, previo a la firma digital de los mismos en formato XBRL y PDF, de acuerdo con la Circular 038 de 2015 y sus modificatorias. La información contenida en los mencionados formatos es concordante con la información financiera intermedia adjunta al presente informe.

A handwritten signature in black ink, appearing to read 'Felipe Augusto Jánica Vanegas', is placed above the printed name.

Felipe Augusto Jánica Vanegas
Revisor Fiscal
Tarjeta Profesional 63125 -T
Designado por Ernst & Young Audit S.A.S. TR-530

Bogotá, D.C. Colombia
9 de agosto de 2019

Caracol Televisión S.A. y Subsidiarias

Estados Consolidados Condensados de Situación Financiera

		Al 30 de junio de 2019 (No auditado)	Al 31 de diciembre de 2018 (Auditado)
	Notas	(Cifras expresadas en miles de pesos)	
Activos			
Activo corriente			
Efectivo y equivalentes de efectivo	5	\$ 56,843,187	\$ 44,708,323
Deudores comerciales y otras cuentas por cobrar, neto	6	189,481,215	150,959,482
Cuentas por cobrar a partes relacionadas	7	10,082,476	8,795,979
Inventarios	8	182,802,674	179,166,894
Activos mantenidos para la venta	11 (c)	1,630,209	1,630,209
Otros activos	9	25,168,569	23,576,371
Total activo corriente		466,008,330	408,837,258
Activo no corriente			
Inversiones asociadas y negocios conjuntos	10	252,712,210	255,749,450
Deudores comerciales y otras cuentas por cobrar, neto	6	5,679,782	5,735,539
Inventarios a largo plazo	8	138,535,791	116,459,349
Propiedades, planta y equipo, neto	11 (a)	325,365,000	334,053,942
Propiedades de inversión	11 (b)	10,145,193	10,145,193
Activos por derechos de uso	12	14,773,822	-
Derechos de transmisión y programación	13	27,750,439	28,281,142
Activos intangibles, neto	14	172,910,444	179,062,167
Activo por impuesto diferido		272,585	276,333
Otros activos	9	9,609,813	14,313,017
Total activo no corriente		957,755,079	944,076,132
Total activos		\$ 1,423,763,409	\$ 1,352,913,390
Pasivos y patrimonio			
Pasivos			
Pasivo corriente			
Obligaciones financieras	15	\$ 215,003,579	\$ 215,338,486
Pasivos por derechos de uso	12	6,732,728	-
Cuentas por pagar comerciales y otras cuentas por pagar	16	189,398,629	132,229,701
Cuentas por pagar a partes relacionadas	7	2,391,787	2,130,467
Beneficios a empleados	17	15,594,055	19,729,859
Impuestos por pagar	18	19,692,197	7,506,322
Depósitos y anticipos de clientes		18,434,004	4,056,428
Provisiones para otros pasivos y gastos	19	18,843,416	33,304,562
Otros pasivos		1,038,214	1,804,415
Total pasivo corriente		487,128,609	416,100,240
Pasivo no corriente			
Obligaciones financieras	15	168,000,000	68,188,856
Pasivos por derechos de uso	12	8,291,340	-
Cuentas por pagar comerciales y otras cuentas por pagar	16	110,010,412	181,029,000
Obligaciones por prestaciones y pensiones por jubilación	17	5,734,581	5,527,695
Pasivo por impuesto diferido		50,642,186	51,549,778
Total pasivo no corriente		342,678,519	306,295,329
Total pasivos		829,807,128	722,395,569
Patrimonio			
Capital social emitido	28	12,271,391	12,271,391
Prima en emisión de acciones		202,452,481	202,452,481
Reservas		25,465,126	16,778,537
Resultados del ejercicio		22,749,641	68,415,097
Resultados acumulados		217,715,997	220,038,466
Otros resultados integrales ORI		113,178,162	110,438,152
Total patrimonio		593,832,798	630,394,124
Participaciones no controladoras		123,483	123,697
Total patrimonio		593,956,281	630,517,821
Total pasivos y patrimonio		\$ 1,423,763,409	\$ 1,352,913,390

Las notas adjuntas forman parte integral de estos estados financieros consolidados condensados.

Rubén Darío Cárdenas Ortiz
Representante Legal

Luz Nadia Pedreros Álvarez
Contador Público
Tarjeta Profesional 61235-T

Felipe Augusto Jánica Vanegas
Revisor Fiscal
Tarjeta Profesional 63125-T
Designado por Ernst & Young Audit S.A.S. TR - 530
(Véase mi informe del 9 de agosto de 2019)

Caracol Televisión S.A. y Subsidiarias


Estados Consolidados Condensados de Resultados

Notas	Por los seis meses terminados al 30 de junio de		Por los tres meses entre el 31 de marzo y el 30 de junio de		
	2019	2018	2019	2018	
	(No auditados)		(No auditados)		
	(Expresados en miles de pesos, excepto la utilidad neta por acción)		(Expresados en miles de pesos, excepto la utilidad neta por acción)		
Ingresos de actividades ordinarias	20	\$ 371,687,074	\$ 377,117,031	\$ 224,444,732	\$ 223,498,467
Costo de ventas	21	(252,774,886)	(218,392,081)	(134,070,171)	(119,946,915)
Ganancia bruta		118,912,188	158,724,950	90,374,561	103,551,552
Gastos de administración	22	(39,805,904)	(34,531,153)	(20,879,320)	(18,288,279)
Gastos de ventas	23	(46,574,568)	(48,727,931)	(32,189,860)	(33,631,684)
Otros ingresos operativos	24	21,392,698	26,483,971	12,506,671	14,274,190
Otros gastos operativos	25	(5,128,915)	(6,757,900)	(834,389)	(2,151,945)
Utilidad Operacional		48,795,499	95,191,937	48,977,663	63,753,834
Ingresos financieros	26	14,513,730	14,406,899	8,775,241	5,661,819
Costos financieros	27	(36,151,662)	(26,267,821)	(17,952,395)	(12,012,006)
Utilidad ante de impuestos sobre la renta		27,157,567	83,331,015	39,800,509	57,403,647
Gasto por impuesto a las ganancias		(4,407,883)	(11,328,749)	(5,980,283)	(8,200,323)
Resultado antes de participaciones controladas		22,749,684	72,002,266	33,820,226	49,203,324
Resultado antes de participaciones no controladas		(43)	(63)	(39)	(39)
Utilidad neta del periodo		\$ 22,749,641	\$ 72,002,203	\$ 33,820,187	\$ 49,203,285
Utilidad neta por acción		\$ 25.95	\$ 82.14	\$ 38.58	\$ 56.13

Las notas adjuntas forman parte integral de estos estados financieros consolidados condensados.


Rubén Darío Cárdenas Ortiz
Representante Legal


Luz Nadia Pedreros Álvarez
Contador Público
Tarjeta Profesional 61235-T


Felipe Augusto Jánica Vanegas
Revisor Fiscal
Tarjeta Profesional 63125 -T
Designado por Ernst & Young Audit S.A.S. TR - 530
(Véase mi informe del 9 de agosto de 2019)

Caracol Televisión S.A. y Subsidiarias


Estados Consolidados Condensados de Otros Resultados Integrales

	Por los seis meses terminados al 30 de junio de		Por los tres entre el 31 de marzo y el 30 de junio de	
	2019	2018	2019	2018
	(No auditados)		(No auditados)	
	(Expresados en miles de pesos)		(Expresados en miles de pesos)	
Resultado del ejercicio	\$ 22,749,641	\$ 72,002,203	\$ 33,820,187	\$ 49,203,285
Revaluación propiedad, planta y equipo, neto de impuesto diferido	2,418,005	(4,259,335)	(1,142,263)	(2,202,754)
Movimientos patrimoniales producto de la aplicación del método de participación en asociadas	(403,965)	-	-	-
Ajuste por la aplicación del impuesto diferido a instrumentos financieros	1,089,088	-	-	-
Diferencias en conversión de moneda extranjera	(363,118)	(1,654,153)	247,578	3,915,567
Total movimiento otro resultado integral	2,740,010	(5,913,488)	(894,685)	1,712,813
Total otro resultado integral	\$ 25,489,651	\$ 66,088,715	\$ 32,925,502	\$ 50,916,098

Las notas adjuntas forman parte integral de estos estados financieros consolidados condensados.


Rubén Darío Cárdenas Ortiz
Representante Legal


Luz Nadia Pedreros Álvarez
Contador Público
Tarjeta Profesional 61235-T


Felipe Augusto Janica Vanegas
Revisor Fiscal
Tarjeta Profesional 63125 -T
Designado por Ernst & Young Audit S.A.S. TR - 530
(Véase mi informe del 9 de agosto de 2019)


Caracol Televisión S.A. y Subsidiarias

Estados Consolidados Condensados de Cambios en el Patrimonio

	Reservas				Resultados Acumulados				Otros Resultados Integrales					
	Capital Social Emitido	Prima en Emisión de Acciones	Obligatorias	Ocasionales	Otras	Resultados del Ejercicio	Utilidad/	Ganancias/ Pérdidas Acumuladas	Utilidad del Ejercicio	Transferencias Recibidas ORI	Otro Resultado Integral	Reserva por Revaluación de Activos	Participaciones No Controladoras	
							Adopción por Primera Vez							
<i>(Expresados en miles de pesos)</i>														
Saldo a 31 de diciembre de 2018	\$ 12,271,391	\$ 202,452,481	\$ 6,135,696	\$ 8,777,005	\$ 1,865,836	\$ 68,415,097	\$ 157,548,514	\$ 3,838,880	\$ 58,651,072	\$ -	\$ 32,323,617	\$ 78,114,535	\$ 123,697	\$ 630,517,821
Distribución de dividendos	-	-	-	10,552,425	(1,865,836)	(68,415,097)	-	(313,655)	-	-	-	-	-	(60,042,163)
Ajuste por la venta y depreciación de propiedad, planta y equipo	-	-	-	-	-	-	-	-	(1,282,122)	-	-	1,282,122	-	-
Aplicación del método de participación patrimonial	-	-	-	-	-	-	-	-	408,979	-	5,014	(408,979)	-	5,014
Utilidad/(pérdida) por conversión de estados financieros	-	-	-	-	-	-	-	-	-	-	(363,118)	-	-	(363,118)
Ajuste por la aplicación del impuesto diferido en la revaluación de propiedad, planta y equipo	-	-	-	-	-	-	-	-	-	-	-	-	-	-
Ajuste por la aplicación del impuesto diferido a instrumentos financieros	-	-	-	-	-	-	-	-	(1,135,924)	-	-	1,135,924	-	-
Otras variaciones patrimoniales	-	-	-	-	-	-	-	-	-	-	1,089,088	-	-	1,089,088
Participaciones no controladoras	-	-	-	-	-	-	-	253	-	-	(41)	-	-	212
Resultados del ejercicio	-	-	-	-	-	22,749,641	-	-	-	-	-	-	-	(214)
Saldo a 30 de junio de 2019 (no auditado)	\$ 12,271,391	\$ 202,452,481	\$ 6,135,696	\$ 19,329,430	\$ -	\$ 22,749,641	\$ 157,548,514	\$ 3,525,478	\$ 56,642,005	\$ -	\$ 33,054,560	\$ 80,123,602	\$ 123,483	\$ 593,956,281
Saldo a 31 de diciembre de 2017	\$ 12,271,391	\$ 202,452,481	\$ 6,135,696	\$ 6,366,526	\$ 3,101,811	\$ 70,524,565	\$ 157,598,667	\$ 7,245,321	\$ 64,614,930	\$ 29,628,479	\$ 69,917,646	\$ 120,661	\$ 629,978,174	(68,369,179)
Distribución de utilidades	-	-	-	2,410,479	-	(70,524,565)	-	(255,093)	-	-	-	-	-	-
Ajuste por la venta y depreciación de propiedad, planta y equipo	-	-	-	-	-	-	-	-	-	-	-	(4,449,644)	-	-
Utilidad/(pérdida) por conversión de estados financieros	-	-	-	-	-	-	-	-	4,449,644	-	-	-	-	-
Ajuste por la aplicación del impuesto diferido en la revaluación de propiedad, planta y equipo	-	-	-	-	-	-	-	-	-	(1,654,153)	-	-	-	(1,654,153)
Participaciones no controladoras	-	-	-	-	-	-	-	-	(190,309)	-	-	190,309	-	-
Otros ajustes patrimoniales	-	-	-	-	28,924	-	-	(3,151,348)	-	-	-	-	3,103	3,103
Resultados del ejercicio	-	-	-	-	-	72,002,203	-	-	-	-	-	-	-	(3,122,424)
Saldo a 30 de junio de 2018 (no auditado)	\$ 12,271,391	\$ 202,452,481	\$ 6,135,696	\$ 8,777,005	\$ 3,130,735	\$ 72,002,203	\$ 157,598,667	\$ 3,838,880	\$ 68,874,265	\$ 27,974,326	\$ 65,658,311	\$ 123,764	\$ 628,837,724	72,002,203

Las notas adjuntas forman parte integral de estos estados financieros consolidados condensados.


Rubén Dario Cárdenas Ortiz
Representante Legal


Luz Nadia Pedreros Álvarez
Contador Público

Tarjeta Profesional 61235-T


Felipe Augusto Jánicá Vánegas
Revisor Fiscal

Tarjeta Profesional 63125-T
Designado por Ernst & Young Audit S.A.S. TR - 530
(Véase mi informe del 9 de agosto de 2019)

Caracol Televisión S.A. y Subsidiarias

Estados Consolidados Condensados de Flujos de Efectivo

	Por los seis meses terminados el 30 de junio de (No auditados)	
	2019	2018
	(En miles de pesos)	
Estado de flujos de efectivo		
Flujos de efectivo procedentes de (utilizados en) actividades de operación		
Ganancia	\$ 22,749,641	\$ 72,002,203
Ajustes para conciliar la ganancia (pérdida)		
Ajustes por (ingreso) gasto por impuestos a las ganancias	4,407,883	11,328,749
Ajustes por costos financieros	16,655,880	10,430,009
Ajustes por incrementos en los inventarios	(25,612,221)	(140,331,970)
Ajustes por el (incremento) disminución de cuentas por cobrar de origen comercial	(32,916,117)	(14,672,656)
Ajustes por incrementos en otras cuentas por cobrar derivadas de las actividades de operación	(11,372,581)	(9,366,067)
Ajustes por el incremento de cuentas por pagar de origen comercial	(18,745,881)	70,799,548
Ajustes por incrementos (disminuciones) en otras cuentas por pagar derivadas de las actividades de operación	(12,488,240)	(23,465,130)
Ajustes por gastos de depreciación y amortización	41,756,390	38,605,837
Ajustes por reversiones de pérdidas por deterioro de valor reconocidas en el resultado del periodo	(305,088)	(1,129,785)
Ajustes por provisiones	24,089,949	35,863,299
Ajustes por ganancias de moneda extranjera no realizadas	1,418,078	829,794
Ajustes por ganancias no distribuidas de asociadas y subsidiarias (Método de la participación)	(20,258,709)	(23,649,230)
Otros ajustes por partidas distintas al efectivo	1,946,446	2,619,000
Ajustes por pérdidas (ganancias) por la disposición de activos no corrientes	181,121	642,541
Otros ajustes para conciliar la ganancia	2,684,282	(3,915,955)
Total ajustes para conciliar la ganancia	368,976	356,358
	(28,189,832)	(45,055,658)
Flujos de efectivo netos utilizados por operaciones	(5,440,191)	26,946,545
Otras salidas de efectivo	(1,171,039)	(1,744,833)
Flujos de efectivo netos (utilizados en) provistos por actividades de operación	(6,611,230)	25,201,712
Flujos de efectivo de actividades de inversión		
Otros pagos para adquirir participaciones en negocios conjuntos	(930,911)	(3,344,500)
Importes procedentes de la venta de propiedades, planta y equipo	3,000	55,536
Compras de propiedades planta y equipo	(7,501,527)	(7,549,578)
Compras de activos intangibles	(17,573,648)	(10,604,643)
Recursos por ventas de otros activos a largo plazo	-	10,561,404
Dividendos recibidos	23,258,032	22,042,822
Flujos de efectivo netos (utilizados en) provistos por actividades de inversión	(2,745,054)	11,161,041
Flujos de efectivo de actividades de financiación		
Importes procedentes de préstamos	113,658,033	133,334,455
Reembolsos de préstamos	(13,654,454)	(66,254,435)
Pagos de pasivos por arrendamientos financieros	(3,268,616)	(137,567)
Dividendos pagados	(60,042,163)	(68,369,179)
Intereses pagados	(14,832,676)	(4,917,728)
Flujos de efectivo netos procedentes de (utilizados en) actividades de financiación	21,860,124	(6,344,454)
Aumento neto de efectivo y equivalentes al efectivo antes del efecto de los cambios en la tasa de cambio	12,503,840	30,018,299
Efectos de la variación en la tasa de cambio sobre el efectivo y equivalentes al efectivo	(368,976)	(356,358)
Aumento neto de efectivo y equivalentes al efectivo	12,134,864	29,661,941
Efectivo y equivalentes al efectivo al principio del periodo	44,708,323	18,756,518
Efectivo y equivalentes al efectivo al final del periodo	\$ 56,843,187	\$ 48,418,459

Véanse las notas adjuntas.

Rubén Dario Cárdenas Ortiz
Representante Legal

Luz Nadia Pedreros Álvarez
Contador Público
Tarjeta Profesional 61235-T

Felipe Augusto Jáncia Vanegas
Revisor Fiscal

Tarjeta Profesional 63125 -T
Designado por Ernst & Young Audit S.A.S. TR - 530
(Véase mi informe del 9 de agosto de 2019)

Caracol Televisión S.A.

Notas Explicativas a los Estados Financieros Consolidados Condensados Intermedios

Al 30 de junio de 2019

(Todos los valores están expresados en miles de pesos colombianos, excepto las tasas de cambio y valores por acción)

Nota 1. Naturaleza y Objeto Social

Caracol Televisión S.A. (en adelante, Caracol o Caracol Televisión S.A., y sus subsidiarias) fue establecida de acuerdo con las leyes colombianas, el 28 de agosto de 1969, mediante la escritura pública No. 4656 y tiene como objeto social la explotación de los negocios de radiodifusión, televisión, cinematografía, fotografía y demás medios de difusión y publicidad, como periódicos, revistas, vallas, etc., en todos sus aspectos, con miras al fomento cultural, técnico mercantil e industrial de dichas actividades. Su domicilio principal se encuentra en la ciudad de Bogotá. El término de duración de Caracol Televisión S.A., expira el 31 de diciembre de 2050.

La Compañía hace parte del Grupo Empresarial Colinsa S de R.L., inscrito bajo número 02428579 ante la Cámara de Comercio de Bogotá, D.C., el 26 de febrero de 2019.

El 22 de diciembre de 1998 suscribió un contrato de concesión con la Comisión Nacional de Televisión (ahora Autoridad Nacional de Televisión), por medio del cual se obtuvo la licencia para la operación y explotación del canal de Operación Privada N2 con una duración inicial de 10 años; el 9 de enero de 2009 fue suscrita la prórroga del mismo por un período de diez años contados a partir del 11 de enero de 2009.

El 17 de abril de 2018 la Compañía suscribió con la Autoridad Nacional de Televisión (ANTV) el Otrosí No. 9 – Prórroga 2, al Contrato de Concesión No. 136 de 1997, mediante el cual se extiende la concesión para la operación y explotación del canal de operación privada N2 por 10 años, contados a partir del 11 de enero de 2019.

1.1. Proceso de Escisión

Mediante acta de reunión extraordinaria de Asamblea General de Accionistas No.71 del 11 de junio de 2019 se aprobó la decisión de escindir la participación accionaria que Caracol Televisión S.A., posee en Cine Colombia S.A., a favor de una Sociedad Beneficiaria. A la fecha dicho proceso se encuentra en trámite de aprobación ante las entidades de control.

Nota 2. Principales Políticas Contables

2.1 Bases de Presentación de los Estados Financieros Consolidados Condensados Intermedios

Los estados financieros consolidados condensados intermedios por los seis meses terminados el 30 de junio de 2019 han sido preparados de acuerdo con la NIC 34 Información Financiera Intermedia, incluida en el "Anexo técnico compilatorio No. 1, de las Normas de Información Financiera NIIF, Grupo 1" del Decreto 2483 de 2018.

Los estados financieros consolidados condensados intermedios no incluyen toda la información y revelaciones requeridas en los estados financieros anuales y deberán ser leídos en conjunto con los estados financieros consolidados anuales de la Compañía al 31 de diciembre de 2018.

Caracol Televisión S.A.

Notas Explicativas a los Estados Financieros Consolidados Condensados Intermedios

2.1. Bases de Presentación de los Estados Financieros Consolidados Condensados Intermedios(continuación)

En la preparación de estos estados financieros el Grupo ha aplicado las políticas contables, los juicios, las estimaciones y supuestos contables significativos descritos en la Nota 2 y 4 de los Estados Financieros Consolidados Anuales.

Estos estados financieros han sido preparados sobre la base del costo histórico, excepto ciertos activos y pasivos, que se han medido a valor razonable, como se indica en los principios contables específicos para dichos activos y pasivos.

2.2 Estacionalidad

La administración ha concluido que los resultados de las operaciones de la compañía no son altamente estacionales según lo considerado en la NIC 34. Lo anterior ya que durante todo el año la Compañía recibe ingresos por pauta publicitaria.

2.3. Consolidación

Los Estados Financieros de Caracol Televisión S.A., y sus subsidiarias se presentan sobre bases consolidadas e incluyen los activos, pasivos y los resultados de operaciones de todas las empresas en las que Caracol mantiene un interés de control (subsidiarias). Todos los saldos y transacciones intercompañías fueron eliminados.

Los Estados Financieros Consolidados comprenden los estados financieros de Caracol Televisión S.A. y sus subsidiarias al 30 de junio de 2019 y 31 de diciembre del año 2018. El control se obtiene cuando la Compañía está expuesta, o tiene derecho, a rendimientos variables procedentes de su participación en una subsidiaria y tiene la capacidad de influir en dichos rendimientos a través de su poder sobre ésta última. Concretamente, la Compañía controla una subsidiaria si, y solo si:

- Tiene poder sobre la subsidiaria (derechos existentes que le dan la facultad de dirigir las actividades relevantes de la subsidiaria).
- Tiene exposición, o derechos, a los rendimientos variables procedentes de su participación en la subsidiaria.
- Puede influir en dichos rendimientos mediante el ejercicio de su poder sobre la subsidiaria.

Generalmente, existe la presunción de que la mayoría de derechos de voto suponen el control. Para apoyar esta presunción y cuando Caracol no dispone de la mayoría de los derechos de voto, o derechos similares, de la subsidiaria, considera todos los hechos y circunstancias relevantes para evaluar si tiene control sobre la misma, lo cual incluye:

- Acuerdos contractuales con otros propietarios sobre los derechos de voto de la subsidiaria.
- Derechos surgidos de otros acuerdos contractuales.
- Derechos de voto potenciales de la Compañía.

Caracol Televisión S.A.

Notas Explicativas a los Estados Financieros Consolidados Condensados Intermedios

2.3. Consolidación (continuación)

La Compañía evalúa nuevamente si tiene o no control sobre una subsidiaria, si los hechos y circunstancias indican que existen cambios en uno o más de los elementos que determinan control. La consolidación de una subsidiaria comienza en el momento en que la Compañía obtiene control sobre la misma y finaliza cuando pierde dicho control. Los activos, pasivos, ingresos y gastos de una subsidiaria que se ha adquirido o enajenado durante el ejercicio se incluyen en los estados financieros consolidados desde la fecha en la que la Compañía obtiene control o hasta la fecha en la que la Compañía pierde el control, respectivamente.

Las ganancias o pérdidas y cada uno de los componentes del otro resultado integral son atribuidos a los propietarios de la controladora y a las participaciones no controladoras, incluso si ello implica que estas últimas pasen a tener un saldo deudor. Cuando se considera necesario se realizan ajustes a los estados financieros de las subsidiarias para que las políticas contables de las mismas sean homogéneas con las aplicadas por la Compañía. Todos los activos, pasivos, patrimonio neto, ingresos, gastos y flujos de efectivo, derivados de transacciones entre sociedades se eliminan de forma íntegra en el proceso de consolidación.

Las ganancias o pérdidas y cada uno de los componentes del otro resultado integral son atribuidos a los propietarios de la controladora y a las participaciones no controladoras, incluso si ello implica que estas últimas pasen a tener un saldo deudor. Cuando se considera necesario se realizan ajustes a los estados financieros de las subsidiarias para que las políticas contables de las mismas sean homogéneas con las aplicadas por la Compañía. Todos los activos, pasivos, patrimonio neto, ingresos, gastos y flujos de efectivo derivados de transacciones entre sociedades se eliminan de forma íntegra en el proceso de consolidación.

Una variación en el porcentaje de participación en una subsidiaria, sin pérdida del control, se registra como una transacción de patrimonio.

Cuando la Compañía pierde el control de una subsidiaria, da de baja los activos relacionados (incluyendo el crédito mercantil), los pasivos relacionados, las participaciones no controladoras y los otros componentes del patrimonio, registrando cualquier utilidad o pérdida en el resultado del ejercicio. Cualquier inversión que se mantenga en la antigua subsidiaria se reconocerá a valor razonable.

Al 30 de junio de 2019 y 31 de diciembre de 2018, las principales subsidiarias del Grupo son las siguientes:

Compañías		Actividad Económica	Porcentaje de Participación
Caracol TV América Corp.	(1)	Servicios	100%
Famosa S.A.S.	(2)	Servicios	100%
Stock Models S.A.	(3)	Servicios	100%
Radial Bogotá S. A.	(4)	Servicios	94.82%

- (1) Caracol TV América Corp - Fue incorporada el 18 de noviembre de 2005 e inscrita en el registro público en el Estado de Delaware. Su duración es indefinida.

Caracol Televisión S.A.

Notas Explicativas a los Estados Financieros Consolidados Condensados Intermedios

2.3. Consolidación (continuación)

- (2) Famosa S.A.S. - La sociedad fue constituida por escritura pública N° 1859 otorgada por la Notaría 44 de Bogotá el 29 de junio de 1993, inscrita el 29 de abril de 2010 bajo el número 1379423 del libro IX, se constituyó la sociedad comercial denominada Famosa S.A. Por medio del acta No. 35 de Asamblea de Accionistas del 2 de marzo de 2010, inscrita el 29 de abril de 2010 bajo el número 1379662 del libro IX, esta sociedad se transformó de sociedad anónima a sociedad por acciones simplificada bajo el nombre de Famosa S.A.S. y trasladó su domicilio principal del municipio de Bello a la ciudad de Bogotá. Tiene como objeto social la explotación de todo tipo de medios de comunicación y la intermediación comercial, así como la realización de ventas dentro del territorio nacional y del exterior en todos sus aspectos; realización de ventas de publicidad para toda clase de medios de comunicación, tales como: radio, televisión, prensa, revistas, separatas, suplementos, vallas, publicidad interior y exterior, etc. La participación en todo tipo de licitaciones públicas o privadas de espacios, frecuencias, redes y sistemas de comunicación.
- (3) Stock Models S.A. - Esta sociedad fue constituida de acuerdo con las leyes colombianas, en junio de 1993, como una sociedad de responsabilidad limitada. Fue transformada a sociedad anónima el 17 de mayo de 2005. El objeto principal de la sociedad es el manejo de la imagen y representación de modelos, artistas, actores cantantes y músicos. Igualmente, incluye la participación en eventos publicitarios de modelaje, pasarela, moda; la enseñanza y preparación de modelos, actores y actrices. Su domicilio principal está en la ciudad de Bogotá D.C. La vigencia de la sociedad es hasta el 17 de mayo de 2045.
- (4) Radial Bogotá S. A. - la sociedad fue constituida el 25 de agosto de 1950, según escritura pública 4453 de la Notaría 4 de Bogotá. El objeto principal de la sociedad es la explotación del negocio de radiodifusión, televisión, propaganda comercial en todas sus formas, grabación de discos, cintas magnetofónicas, casetes y elementos similares de reproducción del sonido. Su domicilio principal está en la ciudad de Bogotá D.C. La vigencia de la sociedad es hasta el 25 de agosto de 2050.

Nota 3. Políticas Contables Significativas

Las políticas contables adoptadas para la preparación de estos Estados Financieros Consolidados Condensados Intermedios son uniformes con aquellas utilizadas en la preparación de los Estados Financieros Consolidados anuales de la Compañía correspondientes al ejercicio finalizado al 31 de diciembre de 2018, modificadas por la aplicación de la NIIF 16 como se menciona a continuación:

3.1. Arrendamientos

Al inicio de un contrato, la Compañía evalúa si el contrato es, o contiene, un arrendamiento. Un contrato es, o contiene, un arrendamiento si transmite el derecho a controlar el uso de un activo identificado por un periodo de tiempo a cambio de una contraprestación. La Compañía reconoce un activo por derecho de uso y un pasivo por arrendamiento para todos los contratos que son, o contienen un arrendamiento, excepto para arrendamientos de corto plazo (definidos como arrendamientos con un plazo de 12 meses o menos) y arrendamientos de activos de bajo valor. En este tipo de arrendamientos, la Compañía reconoce los pagos como un gasto durante el plazo del contrato.

Caracol Televisión S.A.

Notas Explicativas a los Estados Financieros Consolidados Condensados Intermedios

3.1. Arrendamientos (continuación)

Tanto el activo por derecho de uso como el pasivo por arrendamiento se presentan en rubros separados en el estado de situación financiera. Como una solución práctica, la NIIF 16 Arrendamientos, permite elegir por clase de activo subyacente, no separar los componentes que no son arrendamiento de los componentes de arrendamiento, y en su lugar, contabilizar cada componente de arrendamiento y cualquier componente asociado que no sea de arrendamiento como si se tratase de un componente de arrendamiento único; la Compañía utiliza esta solución práctica.

En la fecha de inicio, la Compañía mide un activo por derecho de uso al costo, el cual incluye:

- El importe de la medición inicial del pasivo por arrendamiento;
- Los pagos por arrendamiento realizados antes o a partir de la fecha de inicio, menos los incentivos de arrendamiento recibidos;
- Los costos directos iniciales incurridos por la Compañía para firmar el contrato; y
- Una estimación de los costos a incurrir por la Compañía al dismantelar y eliminar el activo subyacente, restaurando el lugar en el que está ubicado o restaurar el activo subyacente a la condición requerida por los términos y condiciones del arrendamiento.

Después de la fecha de inicio, un arrendatario medirá su activo por derecho de uso aplicando el modelo del costo. Si el arrendamiento transfiere la propiedad del activo subyacente a la Compañía al fin del plazo del arrendamiento o si el costo del activo por derecho de uso refleja que la Compañía ejercerá una opción de compra, se depreciará el activo por derecho de uso desde la fecha de inicio o del mismo hasta el final de la vida útil del activo subyacente. En otro caso, se depreciará el activo por derecho de uso desde la fecha de inicio hasta el final de la vida útil del activo subyacente o hasta el final del plazo del arrendamiento, lo que tenga lugar primero.

En la fecha de inicio, la Compañía mide el pasivo por arrendamiento al valor presente de los pagos por arrendamiento que no se hayan pagado en esa fecha. Los pagos por arrendamiento se descuentan usando la tasa de interés implícita en el arrendamiento, si esa tasa pudiera determinarse fácilmente. Si esa tasa no puede determinarse fácilmente, se utiliza la tasa incremental por préstamos que se determina con base en cotizaciones bancarias de préstamos por los fondos necesarios para obtener un activo de valor similar al activo por derecho de uso, por un plazo similar al del contrato de arrendamiento, y con una garantía adecuada para obtener el préstamo.

En la fecha de inicio, los pagos por arrendamiento incluidos en la medición del pasivo por arrendamiento comprenden los pagos siguientes por el derecho a usar el activo subyacente durante el plazo del arrendamiento que no se paguen en la fecha de inicio:

- Pagos fijos (incluyendo los pagos variables que por su naturaleza contractual son inevitables y por lo tanto se convierten en fijos), menos cualquier incentivo de arrendamiento por cobrar;
- Pagos por arrendamiento variables, que dependen de un índice o una tasa, inicialmente medidos usando el índice o tasa en la fecha de inicio;
- Importes que espera pagar el arrendatario como garantías de valor residual;
- El precio de ejercicio de una opción de compra si la Compañía está razonablemente segura de ejercer esa opción; y
- Pagos de penalizaciones por terminar el arrendamiento, si el plazo del arrendamiento refleja que la Compañía ejercerá una opción para terminar el arrendamiento.

Caracol Televisión S.A.

Notas Explicativas a los Estados Financieros Consolidados Condensados Intermedios

3.1. Arrendamientos (continuación)

Después de la fecha de inicio, el pasivo por arrendamiento se mide incrementando el importe en libros para reflejar el interés sobre el pasivo por arrendamiento (con base en el método de la tasa efectiva) y reduciendo el importe en libros para reflejar los pagos por arrendamiento realizados. El pasivo por arrendamiento se mide nuevamente para reflejar cambios en los pagos por arrendamiento. Se reconoce el importe de la nueva medición del pasivo por arrendamiento como un ajuste al activo por derecho de uso.

Sin embargo, si el importe en libros del activo por derecho de uso se reduce a cero y se produce una reducción adicional en la medición del pasivo por arrendamiento, se reconoce los importes restantes de la nueva medición en el resultado del periodo.

El pasivo por arrendamiento se mide nuevamente descontando los pagos por arrendamiento modificados usando una tasa de descuento modificada, si:

- Se produce un cambio en el plazo del arrendamiento, en cuyo caso, se determinan los pagos por arrendamiento modificados sobre la base del plazo del arrendamiento modificado;
- Se produce un cambio en la evaluación de una opción para comprar el activo subyacente, en cuyo caso, se determinan los pagos por arrendamiento modificados para reflejar el cambio en los importes por pagar bajo la opción de compra.

La tasa de descuento modificada corresponde a la tasa de interés implícita en el arrendamiento para lo que resta del plazo del arrendamiento, si esa tasa puede determinarse con facilidad, o la tasa incremental por préstamos en la fecha de la nueva evaluación, si la tasa de interés implícita en el arrendamiento no pudiera determinarse con facilidad.

El pasivo por arrendamiento se mide nuevamente descontando los pagos por arrendamiento modificados usando una tasa de descuento sin modificaciones, si:

- Se produce un cambio en los importes por pagar esperados relacionados con una garantía de valor residual, en cuyo caso, se determinan los pagos por arrendamiento modificados para reflejar el cambio en los importes que se espera pagar bajo la garantía de valor residual.
- Se produce un cambio en los pagos por arrendamiento futuros procedente de un cambio en un índice o una tasa (por ejemplo, IPC) usados para determinar esos pagos, en cuyo caso, se determinan los pagos por arrendamiento revisados, por lo que resta del plazo del arrendamiento, sobre la base de los pagos contractuales revisados.

Los pagos por arrendamiento variables que no dependen de un índice o una tasa no se incluyen en la medición del pasivo por arrendamiento. En consecuencia, esos pagos se reconocen en el resultado del periodo, excepto si corresponden a costos que crean otro activo en función de otras Normas aplicables, cuando ocurre el suceso o condición que da lugar a dichos pagos.

Caracol Televisión S.A.

Notas Explicativas a los Estados Financieros Consolidados Condensados Intermedios

Nota 4. Nuevas Normas, Modificaciones e Interpretaciones

La Compañía aplicó la NIIF 16 por primera vez en estos estados financieros. La naturaleza y los efectos de los cambios como resultado de la adopción de estos nuevos estándares contables se describen a continuación.

Otras enmiendas a las normas e interpretaciones aplican por primera vez en 2019 pero no tuvieron impacto en los estados financieros de la Compañía. La Compañía no ha adoptado de forma anticipada ninguna norma, interpretación o enmienda que haya sido emitida pero que no es efectiva al 30 de junio de 2019.

NIIF 16 Arrendamientos

Al 1 de enero de 2019, la Compañía aplicó por primera vez la NIIF 16 Arrendamientos (emitida por el IASB en enero de 2016).

La NIIF 16 establece los principios de reconocimiento, medición, presentación y revelaciones de los arrendamientos y requiere que los arrendatarios contabilicen todos sus arrendamientos bajo un modelo único. El arrendatario reconoce desde el comienzo del arrendamiento un pasivo por los pagos de arrendamiento futuros (el pasivo por arrendamiento) un activo que representa el derecho de uso del activo subyacente durante el plazo del contrato (el activo por derecho de uso). Los arrendatarios deben reconocer por separado el gasto por intereses sobre el pasivo de arrendamiento y el gasto por depreciación sobre el activo por derecho de uso. Los arrendatarios también deben medir nuevamente el pasivo por arrendamiento cuando ocurran ciertos eventos, por ejemplo, cambios en el plazo del contrato, y cambios en los pagos futuros del arrendamiento que resulten de un cambio en un índice o una tasa utilizada para determinar dichos pagos. El arrendatario generalmente reconoce el monto de la remediación del pasivo por arrendamiento como un ajuste al activo por derecho de uso. La Norma incluye dos excepciones para este reconocimiento: (1) arrendamientos de activos de bajo valor (tales como computadoras personales) y (2) arrendamientos bajo contratos de corto plazo (menor de 12 meses).

La Compañía adoptó la NIIF 16 el 1 de enero de 2019 utilizando el enfoque de adopción retroactiva parcial, es decir, sin reexpresar periodos anteriores.

a. Impactos en la Nueva Definición de un Arrendamiento

La Compañía utilizó la solución práctica de la Norma de no evaluar nuevamente si un contrato es, o contiene, un arrendamiento en la fecha de aplicación inicial. Consecuentemente, la definición de un arrendamiento incluida en la NIC 17 Arrendamientos y la CINIIF 4 Determinación de si un acuerdo contiene un arrendamiento continuará aplicándose a los arrendamientos firmados o modificados antes del 1 de enero de 2019.

El cambio en la definición de un arrendamiento se relaciona principalmente con el concepto de control. La NIIF 16 determina si un contrato contiene un arrendamiento si el cliente tiene el derecho de controlar el uso de un activo identificado durante un período de tiempo a cambio de su consideración. La Compañía aplica la definición de un arrendamiento y la guía relacionada establecida en la NIIF 16 a todos los contratos de arrendamiento celebrados o modificados a partir del 1 de enero de 2019. En preparación para la aplicación por primera vez de la NIIF 16, se llevó a cabo un proyecto de implementación de la Norma. Dicho proyecto demostró que la nueva definición en la NIIF 16 no cambiará significativamente el alcance de los contratos que cumplan con la definición de un arrendamiento.

Caracol Televisión S.A.

Notas Explicativas a los Estados Financieros Consolidados Condensados Intermedios

Nota 4. Nuevas Normas, Modificaciones e Interpretaciones (continuación)

b. Impactos en las Políticas Contables Relacionadas con Arrendamientos

Arrendamientos que anteriormente se clasificaban como arrendamientos operativos

La NIIF 16 cambió la forma en que la Compañía contabilizaba los arrendamientos que previamente se clasificaban como arrendamientos operativos según la NIC 17, y que no se reconocían en el estado de situación financiera.

Aplicando la NIIF 16, para todos los arrendamientos (excepto como se indica más adelante), la Compañía:

1. Reconoce activos por derecho de uso y pasivos por arrendamiento en el estado de situación financiera, inicialmente medidos por el valor presente de los pagos de arrendamiento futuros;
2. Reconoce gastos por depreciación sobre los activos por derecho de uso y gastos de intereses sobre los pasivos por arrendamiento en el estado de resultados; y
3. Separa los montos pagados entre una porción que corresponde a la amortización de capital y otra que corresponde a los intereses.

Para arrendamientos de corto plazo (plazo de arrendamiento de 12 meses o menos) y arrendamientos de activos de bajo valor (como computadoras personales y muebles de oficina), la Compañía ha optado por reconocer un gasto de arrendamiento en línea recta según lo permitido por la NIIF 16.

El 1 de enero de 2019, la Compañía registró en el estado de situación financiera un activo por derecho de uso y un pasivo por arrendamiento de \$22,169,208 relacionado con estos arrendamientos.

c. Impactos en los Estados Financieros

La aplicación de la NIIF 16 a los arrendamientos previamente clasificados como arrendamientos operativos según la NIC 17 dio lugar al reconocimiento de activos de derecho de uso y pasivos por arrendamientos, consecuentemente, se disminuyen los gastos por arrendamientos reconocidos previamente dentro de los gastos administrativos y se da un incremento en gastos de depreciación y en gastos financieros.

Los pasivos por arrendamiento se miden por el valor presente de los pagos por arrendamiento futuros utilizando como tasa de descuento, la tasa incremental al 1 de enero de 2019, que era del 7.40%.

A continuación, se presenta una conciliación entre los compromisos futuros de arrendamiento operativo donde la Compañía es el arrendatario, revelados en las notas a los estados financieros al 31 de diciembre de 2018 y los pasivos por arrendamiento registrados en el estado de situación financiera el 1 de enero de 2019:

Caracol Televisión S.A.

Notas Explicativas a los Estados Financieros Consolidados Condensados Intermedios

Nota 4. Nuevas Normas, Modificaciones e Interpretaciones (continuación)

c. Impactos en los Estados Financieros (continuación)

Descripción	Efecto
Pagos futuros por arrendamientos revelados en el estado financiero al 31 de diciembre de 2018	\$ 22,161,692
Ajustes como resultado de diferencias en el cálculo de los pagos futuros	7,516
Pasivo registrado el 1 de enero de 2019	<u>22,169,208</u>

En el caso de los arrendamientos previamente clasificados como arrendamientos financieros según la NIC 17 se realizaron reclasificaciones en la adopción inicial de la NIIF 16 de propiedad planta y equipo a activos por derecho de uso y de obligaciones financieras a pasivos por arrendamiento. No se realizaron ajustes en el valor en libros de estos arrendamientos.

La aplicación de la NIIF 16 tiene el siguiente impacto en el estado de flujos de efectivo de la Compañía:

- Los pagos asociados a arrendamientos de corto plazo, arrendamientos de activos de bajo valor y pagos variables que no forman parte de la medición del pasivo por arrendamiento se incluyen como parte de las actividades de operación.
- El efectivo pagado por la porción que corresponde a la amortización de capital y el que corresponde a los intereses se incluyen como parte de las actividades de financiación.

Nota 5. Efectivo y Equivalentes al Efectivo

Efectivo y equivalentes de efectivo al 30 de junio de 2019 y 31 de diciembre de 2018 comprende lo siguiente:

	30 de junio de 2019 (No auditado)	31 de diciembre de 2018 (Auditado)
Derechos fiduciarios	\$ 29,556,050	\$ 3,969,275
Bancos	14,430,648	24,772,064
Cuentas de ahorro	8,757,765	8,463,800
Caja	3,608,450	7,147,884
Fondos	490,274	355,300
Total efectivo y equivalentes de efectivo	<u>\$ 56,843,187</u>	<u>\$ 44,708,323</u>

Caracol Televisión S.A.

Notas Explicativas a los Estados Financieros Consolidados Condensados Intermedios

Nota 6. Deudores Comerciales y otras Cuentas por Cobrar, Neto

Los deudores comerciales y otras cuentas por cobrar al 30 de junio de 2019 y 31 de diciembre de 2018 comprenden lo siguiente:

	30 de junio de 2019 (No auditado)	31 de diciembre de 2018 (Auditado)
Clientes	\$ 169,693,626	\$ 138,441,463
Activos por impuestos corrientes	20,916,118	15,745,232
Cuentas por cobrar a trabajadores	5,499,846	5,555,859
Deudas de difícil cobro	3,297,221	3,328,506
Deudores varios	222,371	219,183
Provisiones	(4,468,185)	(6,595,222)
Total cuentas por cobrar, neto	\$ 195,160,997	\$ 156,695,021
Cuentas por cobrar corto plazo	\$ 189,481,215	\$ 150,959,482
Cuentas por cobrar largo plazo	\$ 5,679,782	\$ 5,735,539

Caracol Televisión S.A.

Notas Explicativas a los Estados Financieros Consolidados Intermedios

Nota 7. Saldos y Operaciones con Partes Relacionadas

A continuación, se presentan los saldos con partes relacionadas al 30 de junio de 2019 (No auditado) y 31 de diciembre de 2018 y las operaciones con partes relacionadas al 30 de junio de 2019 y 2018 (No auditado)

Compañía	País	Al 30 de junio de 2019 (No auditado)			Al 31 de diciembre de 2018 (Auditado)			Al 30 de junio de 2018 (No auditado)		
		Cuentas por Cobrar	Cuentas por Pagar	Ingresos	Gastos	Cuentas por Cobrar	Cuentas por Pagar	Ingresos	Gastos	Gastos
Casa Matriz: Valorem S. A.	Colombia	\$ 80,551	\$ 66,944	\$ 76,798	\$ 400,766	\$ -	\$ 87,774	\$ 53,735	\$ 509,752	
Asociadas: Cine Colombia S. A.	Colombia	122,839	1,766,409	267,246	2,507,554	164,856	1,350,162	356,087	2,271,913	
Acuerdos Conjuntos: Consorcio Canales Privados (Negocio Conjunto)	Colombia	1,400,491	-	139,860	8,677,390	-	368,711	147,769	8,463,358	
Medios y servicios integrados	Colombia	-	78,672	-	288,426	-	16,474	-	268,660	
Partes relacionadas: Canal Clima SAS	Colombia	-	1,243	-	7,140	-	1,243	-	6,792	
Comunican S. A.	Colombia	3,053,260	472,957	1,762,630	1,127,691	3,230,611	293,560	2,419,895	1,233,503	
Ick Net SA en liquidación	Colombia	6,568,992	-	-	-	6,568,992	-	-	-	
Invenmac & Cia SAS	Colombia	-	-	-	6,018	-	913	28,657	2,120	
Inversiones Cromos S. A.	Colombia	847,029	5,562	53,729	18,662	831,520	11,630	82,433	31,936	
Compañía de distribución y transporte - Ditransa	Colombia	2,142	-	1,800	-	-	-	-	-	
		7,172	-	37,129	-	-	-	-	-	
		\$ 12,082,476	\$ 2,391,787	\$ 2,339,192	\$ 13,033,647	\$ 10,795,979	\$ 2,130,467	\$ 3,088,576	\$ 12,788,034	
Provisión de cartera – partes relacionadas – ICCK Net S.A. en liquidación		\$ (2,000,000)				\$ (2,000,000)				
		\$ 10,082,476				\$ 8,795,979				

Caracol Televisión S.A.

Notas Explicativas a los Estados Financieros Consolidados Condensados Intermedios

Nota 7. Saldos y Operaciones con Partes Relacionadas (continuación)

(a) Remuneración del Personal Clave de la Gerencia

La alta dirección incluye a los asesores (tanto los que ostentan un cargo ejecutivo como los que no), a los miembros del Comité Ejecutivo y Secretaría General. La retribución pagada o a pagar a los miembros de la alta dirección en concepto de servicios laborales prestados se muestra en la tabla siguiente:

	30 de junio de 2019 (No auditado)	31 de diciembre de 2018 (Auditado)
Remuneración al personal clave de la gerencia, beneficios a los empleados a corto plazo	\$ 21,077,894	\$ 43,085,781

Nota 8. Inventarios

Los inventarios al 30 de junio de 2019 y 31 de diciembre de 2018 comprenden lo siguiente:

	30 de junio de 2019 (No auditado)	31 de diciembre de 2018 (Auditado)
Producciones terminadas	\$ 295,112,470	\$ 246,927,677
Producciones adquiridas	22,583,566	46,365,878
Materiales y repuestos	2,998,782	2,305,637
Inventarios en tránsito	643,647	27,051
Total Inventarios	\$ 321,338,465	\$ 295,626,243
Inventarios - corriente	\$ 182,802,674	\$ 179,166,894
Inventarios - no corriente	\$ 138,535,791	\$ 116,459,349

Nota 9. Otros Activos

Los otros activos al 30 de junio de 2019 y 31 de diciembre de 2018 comprenden lo siguiente:

	30 de junio de 2019 (No auditado)	31 de diciembre de 2018 (Auditado)
Cuentas en participación	\$ 13,346,657	\$ 14,462,193
Instrumentos derivados	11,708,005	14,392,287
Gastos pagados por anticipado	7,283,671	6,675,610
Inversiones - Instrumento financiero	1,425,000	1,425,000
Beneficios empleados	915,652	834,901
Bienes de arte y cultura	99,397	99,397
Total otros activos	\$ 34,778,382	\$ 37,889,388
Otros activos - corriente	\$ 25,168,569	\$ 23,576,371
Otros activos - no corriente	\$ 9,609,813	\$ 14,313,017

Caracol Televisión S.A.

Notas Explicativas a los Estados Financieros Consolidados Condensados Intermedios

Nota 10. Inversiones en Asociadas y Negocios Conjuntos

Al 30 de junio de 2019 y 31 de diciembre de 2018 la Compañía tenía las siguientes inversiones en asociadas y negocios conjuntos reconocidas por el método de participación patrimonial:

Entidad	País	Método de Evaluación	Porcentaje de Participación	30 de junio de 2019 (No auditado)	31 de diciembre de 2018 (Auditado)
Asociadas:					
Cine Colombia S.A.	Colombia	Método de participación	46.46%	\$ 221,333,854	\$ 224,926,213
Equipamientos Urbanos de Colombia	Colombia	Método de participación	25.00%	30,389,181	30,099,022
Cumbia	Estados Unidos	Método de participación	25.00%	-	51,192
Negocios Conjuntos:					
Medios y Servicios Integrados Ltda.	Colombia	Método de participación	50.00%	989,175	673,023
				<u>\$ 252,712,210</u>	<u>\$ 255,749,450</u>

Caracol Televisión S.A.

Notas Explicativas a los Estados Financieros Consolidados Intermedios

Nota 11. Propiedades, Planta y Equipo, Neto

(a) Las propiedades, planta y equipo al 30 de junio de 2019 y 31 de diciembre de 2018, comprenden lo siguiente:

Costo:	Terrenos	Construcciones en Curso	Construcciones y Edificaciones	Equipo Técnico	Muebles y Enseres	Equipo de Oficina	Equipo de Cómputo	Equipo de Telecomunicaciones	Equipo de Transporte	En Tránsito	Total
31 de diciembre de 2017	\$ 40,425,611	\$ 887,253	\$ 127,796,339	\$ 146,391,490	\$ 4,300,433	\$ 5,364,177	\$ 14,022,954	\$ 108,546,176	\$ 6,421,853	\$ 43,790	\$ 454,200,076
Adiciones	148,250	5,956,141	40,083	10,802,832	913,426	404,714	2,855,050	4,459,220	215,396	3,307,612	29,142,724
Retiros	-	(1,680)	(5,490,620)	(3,166,448)	(358,369)	(1,511)	(223,739)	(531)	-	-	(6,076,450)
Traslados	-	(6,438,095)	107,889	3,166,448	-	-	184,954	6,330,207	-	(3,351,403)	-
Otros movimientos	205,026	-	915,304	1,151,210	-	23,994	167,165	401,016	-	1	2,863,716
31 de diciembre de 2018	\$ 40,778,887	\$ 443,619	\$ 128,859,615	\$ 156,021,360	\$ 4,855,490	\$ 5,791,374	\$ 17,006,384	\$ 119,736,068	\$ 6,637,249	\$ -	\$ 480,130,066
Adiciones	35,000	133,226	-	2,514,626	85,101	268,803	210,444	44,926	-	4,209,401	7,501,527
Retiros	-	-	-	(445,350)	(4,964)	(1,352,746)	(5,861)	(50,459)	-	-	(506,674)
Traslados	-	(43,514)	-	3,388,750	-	(1,352,746)	43,514	-	-	(4,172,734)	(2,136,730)
Otros movimientos	(34,008)	-	(152,366)	(97,164)	-	3,056	(30,783)	89	-	-	(311,176)
30 de junio de 2019	\$ 40,779,879	\$ 533,331	\$ 128,707,249	\$ 161,382,222	\$ 4,935,627	\$ 4,710,487	\$ 17,223,698	\$ 119,730,604	\$ 6,637,249	\$ 36,667	\$ 484,677,013
Depreciación											
31 de diciembre de 2017	\$ -	\$ -	\$ (8,941,432)	\$ (68,701,481)	\$ (2,085,589)	\$ (2,377,053)	\$ (4,093,362)	\$ (28,988,284)	\$ (3,627,364)	\$ -	\$ (118,814,565)
Gasto por depreciación	-	-	(2,038,007)	(17,853,728)	(729,875)	(820,310)	(2,429,203)	(6,958,271)	(624,005)	-	(31,453,399)
Retiros	-	-	-	5,200,180	338,043	1,511	193,297	414	-	-	5,733,445
Otros movimientos	-	-	(189,127)	(798,613)	(181,304)	119,760	(91,305)	(401,016)	-	-	(1,541,605)
31 de diciembre de 2018	\$ -	\$ -	\$ (11,168,566)	\$ (82,153,642)	\$ (2,658,725)	\$ (3,076,092)	\$ (6,420,573)	\$ (36,347,157)	\$ (4,251,369)	\$ -	\$ (146,076,124)
Gasto por depreciación	-	-	(1,019,163)	(9,529,961)	(210,360)	(347,957)	(1,334,931)	(2,910,044)	(292,093)	-	(14,644,509)
Retiros	-	-	-	317,375	4,473	-	5,736	37,172	-	-	364,756
Traslados	-	-	-	-	-	894,188	-	-	-	-	894,188
Otros movimientos	-	-	35,504	88,052	-	10,468	15,741	(89)	-	-	149,676
30 de junio de 2019	\$ -	\$ -	\$ (12,152,225)	\$ (90,278,176)	\$ (2,864,612)	\$ (2,519,393)	\$ (7,734,027)	\$ (39,220,118)	\$ (4,543,462)	\$ -	\$ (159,312,013)
Valor neto en libros:											
31 de diciembre de 2017	\$ 40,778,887	\$ 443,619	\$ 117,691,049	\$ 73,867,718	\$ 2,196,765	\$ 2,715,282	\$ 10,585,811	\$ 83,388,931	\$ 2,385,880	\$ -	\$ 334,053,942
31 de diciembre de 2018	\$ 40,779,879	\$ 533,331	\$ 116,555,024	\$ 71,104,046	\$ 2,071,015	\$ 2,191,094	\$ 9,489,671	\$ 80,510,486	\$ 2,093,787	\$ 36,667	\$ 325,365,000

(b) La Compañía tiene una propiedad de inversión que corresponde a una edificación ubicada en el centro de Bogotá y por la cual obtiene ingresos producto del contrato de arrendamiento que posee con Telmex Colombia S.A. Al 30 de junio de 2019 y 31 de diciembre de 2018, el saldo asciende a \$10,145,193.

(c) Adicionalmente, tiene una propiedad mantenida para la venta por valor de \$1,630,209, que corresponde a las instalaciones donde queda ubicada la Compañía Radial Bogotá.

Caracol Televisión S.A.

Notas Explicativas a los Estados Financieros Consolidados Condensados Intermedios

Nota 12 – Derechos de Uso

- (a) Los Activos por derechos de uso al 30 de junio de 2019 (No auditado) y 31 de diciembre de 2018 (Auditado), comprenden lo siguiente:

	Terrenos	Construcciones y Edificaciones	Equipo de telecomunicaciones	Equipo de Oficina	Total
Costo:					
Al 31 de diciembre de 2018	\$ -	\$ -	\$ -	\$ -	\$ -
Adiciones	396,132	4,356,491	12,418,447	-	17,171,070
Traslado desde propiedades, planta y equipo	-	-	-	1,352,746	1,352,746
Al 30 de junio de 2019	\$ 396,132	\$ 4,356,491	\$ 12,418,447	\$ 1,352,746	\$ 18,523,816
Depreciación:					
Al 31 de diciembre de 2018	\$ -	\$ -	\$ -	\$ -	\$ -
Gasto por depreciación	(65,869)	(657,225)	(2,063,928)	(68,784)	(2,855,806)
Traslado desde propiedades, planta y equipo	-	-	-	(894,188)	(894,188)
Al 30 de junio de 2019	\$ (65,869)	\$ (657,225)	\$ (2,063,928)	\$ (962,972)	\$ (3,749,994)
Valor neto en libros:					
Al 31 de diciembre de 2018	\$ -	\$ -	\$ -	\$ -	\$ -
Al 30 de junio de 2019	\$ 330,263	\$ 3,699,266	\$ 10,354,519	\$ 389,774	\$ 14,773,822

- (b) Los pasivos por derechos de uso al 30 de junio de 2019 (No auditado) comprenden lo siguiente:

	Al 30 de junio de 2019				
	Terrenos	Construcciones y edificaciones	Equipo de telecomunicaciones	Equipo de oficina	Total
Pasivo					
Corriente	\$ 147,125	\$ 1,628,329	\$ 4,618,788	\$ 338,486	\$ 6,732,728
No corriente	188,733	2,131,630	5,919,688	51,289	8,291,340
Al 30 de junio de 2019	\$ 335,858	\$ 3,759,959	\$ 10,538,476	\$ 389,775	\$ 15,024,068

- (c) Los gastos por intereses por derechos de uso al 30 de junio de 2019 (No auditado), comprenden lo siguiente:

	Al 30 de junio de 2019 (No auditado)				
	Terrenos	Construcciones y edificaciones	Equipo de telecomunicaciones	Equipo de oficina	Total
Gastos Financieros					
Intereses	\$ 13,289	\$ 135,662	\$ 414,391	\$ 30,929	\$ 594,271
Al 30 de junio de 2019	\$ 13,289	\$ 135,662	\$ 414,391	\$ 30,929	\$ 594,271

Caracol Televisión S.A.

Notas Explicativas a los Estados Financieros Consolidados Condensados Intermedios

Nota 13. Derechos de Transmisión y Programación

Los derechos de transmisión y programación al 30 de junio de 2019 y 31 de diciembre de 2018, comprenden lo siguiente:

	30 de junio de 2019 (No auditado)	31 de diciembre de 2018 (Auditado)
Derechos de transmisión de películas	\$ 27,750,439	\$ 28,281,142
	<u>\$ 27,750,439</u>	<u>\$ 28,281,142</u>

Nota 14. Activos Intangibles, Neto

Los activos intangibles al 30 de junio de 2019 y 31 de diciembre de 2018, comprenden lo siguiente:

	30 de junio de 2019 (No auditado)	31 de diciembre de 2018 (Auditado)
Licencia de concesión	\$ 123,582,781	\$ 128,076,000
Licencias	35,092,216	36,509,959
Goodwill	13,861,190	13,861,190
Frecuencias	374,257	485,440
Marcas	-	129,578
	<u>\$ 172,910,444</u>	<u>\$ 179,062,167</u>

Nota 15. Obligaciones Financieras

Las obligaciones financieras al 30 de junio de 2019 y 31 de diciembre de 2018, comprenden lo siguiente:

	Tasa de Interés	30 de junio de 2019 (No auditado)	31 de diciembre de 2018 (Auditado)
Banco de Bogotá	7.79 E.A.	\$ 100,000,000	\$ 100,000,000
Bancolombia	7.94 E.A.	88,000,000	88,000,000
Banco de Bogotá	6.40 E.A.	80,000,000	-
Bancolombia	7.18 E.A.	68,000,000	68,000,000
Banco de Bogotá	7.79 E.A.	27,000,000	27,000,000
Banco de Bogotá	6.86 E.A.	20,000,000	-
Sobregiros bancarios		3,579	-
Banco de Occidente	9.70 E.A.	-	527,342
		<u>\$ 383,003,579</u>	<u>\$ 283,527,342</u>
Obligaciones financieras – Corriente		\$ 215,003,579	\$ 215,338,486
Obligaciones financieras – No corriente		<u>\$ 168,000,000</u>	<u>\$ 68,188,856</u>

Caracol Televisión S.A.

Notas Explicativas a los Estados Financieros Consolidados Condensados Intermedios

Nota 16. Cuentas por Pagar Comerciales y Otras Cuentas por Pagar

Las cuentas por pagar comerciales y otras cuentas por pagar al 30 de junio de 2019 y 31 de diciembre de 2018, comprenden lo siguiente:

	30 de junio de 2019 (No auditado)	31 de diciembre de 2018 (Auditado)
Costos y gastos por pagar	\$ 261,693,437	\$ 292,960,291
Proveedores del exterior	23,285,877	4,862,374
Acreedores varios	5,059,878	1,028,675
Retención en la fuente	2,954,792	3,892,090
Regalías por pagar	2,753,832	3,800,082
Proveedores nacionales	2,481,451	3,042,593
Impuesto a las ventas retenido	955,953	2,821,529
Impuesto de industria y comercio retenido	223,821	851,067
Total proveedores y cuentas por pagar	299,409,041	313,258,701
Proveedores y cuentas por pagar - Corriente	\$ 189,398,629	\$ 132,229,701
Proveedores y cuentas por pagar - No corriente	\$ 110,010,412	\$ 181,029,000

Nota 17. Beneficios a Empleados

Los beneficios a empleados al 30 de junio de 2019 y 31 de diciembre de 2018, comprenden lo siguiente:

	30 de junio de 2019 (No auditado)	31 de diciembre de 2018 (Auditado)
Corriente		
Prestaciones extralegales	\$ 5,297,673	\$ 7,418,466
Vacaciones consolidadas	4,741,280	4,075,723
Retenciones y aportes de nómina	2,985,913	3,153,228
Cesantías consolidadas	2,424,885	4,548,428
Intereses sobre cesantías	144,304	534,014
	\$ 15,594,055	\$ 19,729,859
No corriente		
Pensiones de Jubilación	\$ 4,314,150	\$ 4,210,672
Prima de Antigüedad	1,420,431	1,317,023
	\$ 5,734,581	\$ 5,527,695

Caracol Televisión S.A.

Notas Explicativas a los Estados Financieros Consolidados Condensados Intermedios

Nota 18. Impuestos por Pagar

Los impuestos por pagar al 30 de junio de 2019 y 31 de diciembre de 2018, comprenden lo siguiente:

	30 de junio de 2019 (No auditado)	31 de diciembre de 2018 (Auditado)
Impuesto a las ventas por pagar	\$ 18,874,192	\$ 7,311,991
Industria y comercio por pagar	816,345	96,889
Impuesto al azar y juegos	1,660	97,442
	<u>\$ 19,692,197</u>	<u>\$ 7,506,322</u>

Nota 19. Provisiones para otros Pasivos y Gastos

Las provisiones para otros pasivos y gastos al 30 de junio de 2019 y 31 de diciembre de 2018, comprenden lo siguiente:

	30 de junio de 2019 (No auditado)	31 de diciembre de 2018 (Auditado)
Comisión agencias	\$ 15,189,674	\$ 28,048,131
Para contingencias	2,300,755	3,903,444
Provisión para otros costos y gastos	1,352,987	1,352,987
Total provisiones	<u>\$ 18,843,416</u>	<u>\$ 33,304,562</u>

Nota 20. Ingresos por Actividades Ordinarias

Los ingresos por actividades ordinarias al 30 de junio de 2019 y 2018, comprenden lo siguiente:

	Por el periodo de seis meses terminados al 30 de junio de	
	2019 (No auditado)	2018
Pauta publicitaria TV	\$ 276,840,402	\$ 295,531,212
Ventas internacionales	45,121,877	41,761,691
Servicios de televisión y otros negocios	21,722,293	10,807,747
Pauta publicitaria Radio	18,479,001	18,927,260
Pauta publicitaria otros medios	10,009,867	10,682,408
Otros ingresos operacionales	2,253,311	1,924,313
Cuentas en participación y aportes a coproducciones	1,462,662	1,532,534
Devoluciones	(784,081)	(713,998)
Descuentos	(3,418,258)	(3,336,136)
Total ingresos por actividades ordinarias	<u>\$ 371,687,074</u>	<u>\$ 377,117,031</u>

Caracol Televisión S.A.

Notas Explicativas a los Estados Financieros Consolidados Condensados Intermedios

Nota 21. Costo de Ventas

El costo de ventas al 30 de junio de 2019 y 2018, comprende lo siguiente:

	Por el Periodo de seis meses Terminados al 30 de junio de	
	2019	2018
	(No auditado)	
Actividad de radio y televisión	\$ 223,717,118	\$ 192,034,228
Costos por depreciación	14,292,748	12,512,174
Costo red de transmisión (CCNP)	8,017,011	7,760,766
Cuentas en participación	2,786,812	3,395,068
Frecuencias - ANTV	2,491,874	2,050,203
Otros costos	1,469,323	639,642
Total Costo de ventas	\$ 252,774,886	\$ 218,392,081

Nota 22. Gastos de Administración

Los gastos de administración al 30 de junio de 2019 y 2018, comprenden lo siguiente:

	Por el periodo de seis meses terminados al 30 de junio de	
	2019	2018
	(No auditado)	
Gastos por beneficios a empleados	\$ 12,873,669	\$ 12,049,115
Amortizaciones	7,598,131	3,655,753
Contribuciones y afiliaciones	5,910,682	5,967,323
Depreciaciones	3,159,584	2,760,837
Honorarios	3,128,131	2,921,915
Servicios	2,090,532	2,273,280
Mantenimiento y reparaciones	1,415,201	1,308,791
Impuestos	1,362,679	1,398,411
Diversos	713,145	734,403
Seguros	696,242	714,648
Adecuación e instalación	420,165	70,085
Gastos de viaje	250,276	316,608
Arrendamientos	161,890	336,758
Gastos legales	25,577	16,088
Provisión deudores	—	7,138
Total gastos de administración	\$ 39,805,904	\$ 34,531,153

Caracol Televisión S.A.

Notas Explicativas a los Estados Financieros Consolidados Condensados Intermedios

Nota 23. Gastos de Ventas

Los gastos de ventas al 30 de junio de 2019 y 2018, comprenden lo siguiente:

	Por el periodo de seis meses terminados al 30 de junio de	
	2019	2018
	(No auditado)	
Gastos por beneficios a empleados	13,487,118	13,292,536
Comisiones	11,775,800	14,514,835
Honorarios	7,195,978	5,382,245
Servicios de publicidad	4,369,797	5,683,237
Arrendamientos	2,849,089	2,697,954
Servicios	2,712,640	2,656,694
Impuestos	2,045,684	1,867,293
Diversos	552,337	619,001
Gastos de viaje	480,078	558,904
Participación en ventas	312,862	720,291
Mantenimiento y reparaciones	301,031	301,701
Amortizaciones	234,429	230,846
Contribuciones y afiliaciones	86,487	74,678
Seguros	58,489	85,876
Adecuación e instalación	56,228	26,167
Depreciaciones	46,690	11,096
Gastos legales	9,831	4,577
Total gastos de ventas	\$ 46,574,568	\$ 48,727,931

Nota 24. Otros Ingresos

Los otros ingresos al 30 de junio de 2019 y 2018, comprenden lo siguiente:

	Por el periodo de seis meses terminados al 30 de junio de	
	2019	2018
	(No auditado)	
Ingresos por método de participación	\$ 20,266,971	\$ 24,113,132
Indemnizaciones	506,255	534,160
Recuperaciones	492,225	1,322,086
Otras ventas	64,327	176,044
Arrendamientos	29,347	29,347
Aprovechamientos	28,727	251,164
Utilidad en venta de propiedad, planta y equipo	3,000	6,690
Diversos	1,846	51,348
Total otros ingresos	\$ 21,392,698	\$ 26,483,971

Caracol Televisión S.A.

Notas Explicativas a los Estados Financieros Consolidados Condensados Intermedios

Nota 25. Otros Gastos

Los otros gastos al 30 de junio de 2019 y 2018, comprenden lo siguiente:

	Por el periodo de seis meses terminados al 30 de junio de	
	2019	2018
	(No auditado)	
Donaciones	\$ 3,602,331	\$ 4,607,750
Otros impuestos asumidos	1,185,313	833,781
Pérdida en venta y retiro de bienes	184,121	649,232
Otros gastos extraordinarios	145,190	96,593
Pérdida por método de participación	8,262	463,903
Multas sanciones y litigios	3,650	106,592
Diversos	48	49
Total otros gastos	\$ 5,128,915	\$ 6,757,900

Nota 26. Ingresos Financieros

Los ingresos financieros al 30 de junio de 2019 y 2018, comprenden lo siguiente:

	Por el periodo de seis meses terminados al 30 de junio de	
	2019	2018
	(No auditado)	
Financieros, derivados	\$ 11,128,112	\$ 9,015,250
Diferencia en cambio	2,762,647	4,511,241
Intereses	602,874	879,286
Descuentos comerciales condicionados	20,070	842
Otros ingresos financieros	27	280
Total ingresos financieros	\$ 14,513,730	\$ 14,406,899

Caracol Televisión S.A.

Notas Explicativas a los Estados Financieros Consolidados Condensados Intermedios

Nota 27. Gastos Financieros

Los gastos financieros al 30 de junio de 2019 y 2018, comprenden lo siguiente:

	Por el periodo de seis meses terminados al 30 de junio de	
	2019	2018
	(No auditado)	
Intereses	\$ 16,062,549	\$ 10,383,984
Financieros, derivados	13,718,894	7,633,176
Diferencia en cambio	3,346,897	5,865,863
Otros gastos financieros	1,717,180	1,761,447
Comisiones	705,153	618,098
Intereses derechos de uso - arrendamientos	594,271	-
Gastos bancarios	6,718	5,253
Total gastos financieros	\$ 36,151,662	\$ 26,267,821

Nota 28. Patrimonio

i) Capital

El capital autorizado está conformado por 1,000,000,000 de acciones comunes, con valor nominal de \$14 pesos en 2019 y 2018, cada una, de las cuales están suscritas y pagadas 876,527,935.

ii) Superávit de Capital

El superávit de capital está conformado por prima en colocación de acciones y el superávit de capital método de participación, el cual incluye los cambios en el patrimonio de las subsidiarias y la diferencia en cambio generada por inversiones en subsidiarias del exterior en cumplimiento del Decreto 4918 del 26 de diciembre de 2007.

iii) Reserva Legal

La Compañía está obligada a apropiar como reserva legal el 10% de sus utilidades netas anuales, hasta que el saldo de la reserva sea equivalente como mínimo al 50% del capital suscrito. La reserva no es distribuable antes de la liquidación de la Compañía, pero puede utilizarse para absorber o reducir pérdidas. Son de libre disponibilidad por la Asamblea General de Accionistas las apropiaciones hechas en exceso del 50% antes mencionado.

iv) Reservas Ocasionales

Las reservas ocasionales se apropian directamente de las ganancias acumuladas y pueden considerarse como reservas de libre disponibilidad por parte de la Asamblea General de Accionistas.

Caracol Televisión S.A.

Notas Explicativas a los Estados Financieros Consolidados Condensados Intermedios

Nota 28. Patrimonio (continuación)

Distribución de Utilidades

El 21 de febrero de 2019, mediante Acta No. 70 de la Asamblea General de Accionistas se decretó el reparto de utilidades por \$60,042,165 a razón de \$68.50 por acción (en pesos), que fueron pagados en abril de 2019. Las utilidades distribuidas corresponden \$68,415,097 del resultado de 2018 y \$6,260,955 de reservas acumuladas. El saldo remanente de \$14,633,889 se capitalizó como reservas.

El 31 de marzo de 2018, mediante Acta No. 67 de la Asamblea General de Accionistas se decretó el reparto de utilidades por \$68,369,179 a razón de \$78.00 por acción (en pesos), que fueron pagados en abril de 2018. Las utilidades distribuidas corresponden a \$70,779,658 del resultado de 2017, de los cuales se apropiaron reservas por valor de \$2,410,479.

Nota 29. Medición a Valor Razonable

Los valores razonables de activos y pasivos financieros se presentan por el monto al que se podría canjear el instrumento en una transacción corriente entre partes interesadas, en circunstancias que no sean una venta forzada o una liquidación.

La Administración ha determinado que el valor razonable del efectivo y los equivalentes del efectivo, cuentas por cobrar y cuentas por pagar se aproximan a su valor en libros, en gran parte, debido a los vencimientos a corto plazo de estos instrumentos.

Los valores razonables han sido determinados para fines de medición y/o de revelación con base en los siguientes métodos:

- (a) El valor razonable de las inversiones se determina con referencia a cotizaciones de las acciones observables en los mercados de valores si son entidades públicas, o con referencia al valor presente de los flujos futuros que han sido descontados utilizando una tasa de interés de mercado en la fecha de reporte.
- (b) El valor razonable de las obligaciones financieras para efectos de revelación se calcula con base en el valor presente de los flujos futuros de efectivo incluyendo capital e intereses descontados a la tasa de interés de mercado a la fecha de reporte.
- (c) El Grupo utiliza el modelo de revaluación para medir terrenos y edificios. Los valores razonables de estos activos se determinaron con base en los precios de mercados activos, ajustados por la diferencia en la naturaleza, localización o condición del activo específico. El Grupo contrató a peritos independientes acreditados para determinar estos valores razonables.

Caracol Televisión S.A.

Notas Explicativas a los Estados Financieros Consolidados Condensados Intermedios

Nota 29. Medición a Valor Razonable (continuación)

A continuación, se presentan los valores razonables de activos y pasivos financieros informados en los presentes estados financieros al 30 de junio de 2019 y 31 de diciembre de 2018:

Al 30 de junio de 2019	
	Valor en Libros Valor Razonable
Activos financieros	
Efectivo y equivalentes de efectivo	\$ 56,843,187 \$ 56,843,187
Deudores comerciales y otras cuentas por cobrar	174,244,879 175,160,531
Activos por impuestos	20,916,118 20,916,118
Otros activos	26,479,662 26,479,662
	\$ 278,483,846 \$ 279,399,498
Pasivos financieros	
Obligaciones financieras	\$ 383,003,579 \$ 403,527,683
Proveedores y cuentas por pagar	299,409,041 299,409,041
Pasivos por impuestos	19,692,197 19,692,197
Otros pasivos	8,468,844 8,468,844
	\$ 710,573,661 \$ 731,097,765

Al 31 de diciembre de 2018	
	Valor en Libros Valor Razonable
Activos financieros	
Efectivo y equivalentes de efectivo	\$ 44,708,323 \$ 44,708,323
Deudores comerciales y otras cuentas por cobrar	140,949,789 141,844,690
Activos por impuestos	15,745,232 15,745,232
Otros activos	30,279,480 30,279,480
	\$ 231,682,824 \$ 232,577,725
Pasivos financieros	
Obligaciones Financieras	\$ 283,527,342 \$ 299,193,975
Proveedores y Cuentas por pagar	313,258,701 313,258,701
Pasivos por impuestos	7,506,322 7,506,322
Otros pasivos	5,414,366 5,414,366
	\$ 609,706,731 \$ 625,373,364

Jerarquía del Valor Razonable

Las tablas a continuación analizan los activos y pasivos que se miden a valor razonable para efectos de registro o presentación con base en los métodos para su valoración. Los diferentes niveles de valor razonable se definen como siguen:

Nivel 1 - Se basan en precios cotizados (sin ajustes) en mercados activos para activos o pasivos idénticos a los que la Compañía tiene la capacidad de acceder en la fecha de medición.

Nivel 2 - Se basan en datos, distintos a los precios cotizados incluidos dentro del Nivel 1, que son observables para el activo o pasivo, ya sea directa o indirectamente.

Caracol Televisión S.A.

Notas Explicativas a los Estados Financieros Consolidados Condensados Intermedios

Nota 29. Medición a Valor Razonable (continuación)

Nivel 3 - Se basan en datos que no son observables para el activo o pasivo.

La Compañía determina si han ocurrido transferencias entre los niveles en la jerarquía al reevaluar la categorización (con base en los datos de más bajo nivel que sean relevantes para la medición del valor razonable como un todo) al final de cada período de reporte.

La siguiente tabla muestra la jerarquía de valor razonable de los activos y pasivos de la Compañía al 30 de junio de 2019:

Descripción	Medición del Valor Razonable Utilizando Datos Significativos Observables (Nivel 2)
Activos medidos a valor razonable	
Propiedades, planta y equipo revaluada	\$ 298,903,234
Propiedades de Inversión	10,145,193
Instrumentos financieros derivados	4,729,854
Pasivos medidos a valor razonable	
Obligaciones financieras	403,527,683
Instrumentos financieros derivados	1,021,209

La siguiente tabla muestra la jerarquía de valor razonable de los activos y pasivos de la Compañía al 31 de diciembre de 2018:

Descripción	Medición del valor Razonable Utilizando Datos Significativos Observables (Nivel 2)
Activos medidos a valor razonable	
Propiedades, planta y equipo revaluada	\$ 305,296,195
Propiedades de Inversión	10,145,193
Instrumentos financieros derivados	14,392,287
Pasivos medidos a valor razonable	
Obligaciones financieras	299,193,975
Instrumentos financieros derivados	1,774,565

Nota 30. Eventos Subsecuentes


No se han presentado operaciones o hechos que ameriten una revelación a nivel cuantitativo o cualitativo después del 30 de junio de 2019.

Caracol Televisión S.A.

Certificación de los Estados Financieros Consolidados Condensados Intermedios

Los suscritos Representante Legal y Contador Público bajo cuya responsabilidad se prepararon los estados financieros consolidados condensados intermedios, certificamos:

Que para la emisión del estado de situación financiera condensado consolidado intermedio al 30 de junio de 2019, y de los estados consolidados condensados intermedios de resultados y otro resultado integral, de cambios en el patrimonio y flujos de efectivo por el período de seis meses terminados en esa fecha, se han verificado previamente las afirmaciones contenidas en ellos y las cifras han sido tomadas fielmente de los libros.



Rubén Darío Cárdenas Ortiz
Representante Legal



Luz Nadia Pedreros Álvarez
Contador Público
Tarjeta Profesional 61235-T