

ESTADOS FINANCIEROS SEPARADOS
CONDENSADOS INTERMEDIOS (NO AUDITADOS)

Caracol Televisión S.A

Por el período de tres meses terminado
Al 31 de marzo de 2019

Caracol Televisión S.A

Estados Financieros Separados Condensados Intermedios

Por el período de tres meses terminado al 31 de marzo de 2019

Índice

Informe de Revisión de Información Financiera Intermedia.....	1
Estados Separados Condensados de Situación Financiera	3
Estados Separados Condensados de Resultados	4
Estados Separados Condensados de Otros Resultados Integrales	5
Estados Separados Condensados de Cambios en el Patrimonio	6
Estados Separados Condensados de Flujos de Efectivo	7
Notas a los Estados Financieros Separados Condensados Intermedios	8
Certificación de los Estados Financieros Separados Condensados Intermedios.....	30

Informe de Revisión de Información Financiera Intermedia

A los Accionistas de
Caracol Televisión S.A.

Introducción

He revisado el estado separado condensado de situación financiera adjunto de Caracol Televisión S.A., al 31 de marzo de 2019 y los correspondientes estados separados condensados de resultados integrales, de cambios en el patrimonio y de flujo de efectivo por el período de tres meses terminado en esa fecha; y un resumen de las políticas contables más importantes y otras notas explicativas. La Gerencia de la Compañía es responsable por la preparación y correcta presentación de esta información financiera intermedia de acuerdo con las Normas de Contabilidad y de Información Financiera aceptadas en Colombia. Mi responsabilidad es emitir una conclusión sobre este reporte de información financiera intermedia, fundamentado en mi revisión.

Alcance de la Revisión


He efectuado mi revisión de acuerdo con la norma internacional de trabajos de revisión 2410 *"Revisión de información financiera intermedia realizada por el auditor independiente de la entidad"* aceptada en Colombia. Una revisión de la información financiera a una fecha intermedia consiste principalmente en hacer indagaciones con el personal de la Compañía responsable de los asuntos financieros y contables; y en aplicar procedimientos analíticos y otros procedimientos de revisión. El alcance de una revisión es sustancialmente menor al examen que se practica a los estados financieros al cierre del ejercicio, de acuerdo con normas internacionales de auditoría aceptadas en Colombia y en consecuencia, no me permite obtener una seguridad de que hayan llegado a mi conocimiento todos los asuntos importantes que pudieran haberse identificado en una auditoría. Como consecuencia, no expreso una opinión de auditoría.

Conclusión

Como resultado de mi revisión, no ha llegado a mi conocimiento ningún asunto que me haga pensar que la información financiera separada intermedia adjunta no presenta razonablemente, en todos los aspectos significativos, la situación financiera de Caracol Televisión S.A., al 31 de marzo de 2019 y de los resultados de sus operaciones y su flujo de efectivo por el período de tres meses terminado en esa fecha, de acuerdo con las Normas de Contabilidad y de Información Financiera aceptadas en Colombia.

Otra Información

Los formatos que serán transmitidos a la Superintendencia Financiera de Colombia han sido revisados por mí, previo a la firma digital de los mismos en formato XBRL y PDF, de acuerdo con la Circular 038 de 2015 y sus modificatorias. La información contenida en los mencionados formatos es concordante con la información financiera intermedia adjunta al presente informe, la cual fue tomada de los libros de contabilidad de la Compañía.



Felipe Augusto Janica Vanegas
Revisor Fiscal
Tarjeta Profesional 63125 -T
Designado por Ernst & Young Audit S.A.S. TR-530

Bogotá, D.C. Colombia
13 de mayo de 2019

Caracol Televisión S.A.

Estados Separados Condensados de Situación Financiera

		Al 31 de marzo de 2019	Al 31 de diciembre de 2018
	Notas	(No auditado)	(Auditado)
<i>(Cifras expresadas en miles de pesos)</i>			
Activos			
Activo corriente			
Efectivo y equivalentes de efectivo	5	\$ 9,209,660	\$ 36,448,423
Deudores comerciales y otras cuentas por cobrar, neto	6	159,927,700	150,143,580
Cuentas por cobrar a partes relacionadas	7	11,460,937	10,499,033
Inventarios	8	197,233,612	179,166,894
Otros activos	9	23,948,630	23,220,432
Total activo corriente		401,780,539	399,478,362
Activos no corrientes			
Inversiones en subsidiarias, asociadas y negocios conjuntos	10	302,811,968	318,268,879
Deudores comerciales y otras cuentas por cobrar, neto	6	4,938,445	5,704,186
Inventarios	8	139,039,391	116,459,349
Propiedades, planta y equipo, neto	11a	318,543,452	322,078,072
Propiedades de inversión	11b	10,145,193	10,145,193
Activos por derechos de uso	12	21,791,030	-
Derechos de transmisión y programación	13	31,066,888	28,281,142
Activos intangibles, neto	14	129,649,031	131,956,953
Otros activos	9	10,266,645	14,313,017
Total activo no corriente		968,252,043	947,206,791
Total activos-		\$ 1,370,032,582	\$ 1,346,685,153
Pasivo y Patrimonio			
Pasivos			
Pasivo corriente			
Obligaciones financieras	15	\$ 219,455,728	\$ 215,338,486
Pasivos por derechos de uso	12	9,712,625	-
Cuentas por pagar comerciales y otras cuentas por pagar	16	198,079,677	131,322,282
Cuentas por pagar a partes relacionadas	7	65,140,972	10,044,290
Beneficios a empleados	17	16,258,598	19,657,080
Impuestos por pagar	18	337,348	7,426,718
Depósitos y anticipos de clientes		7,513,824	3,029,285
Provisiones para otros pasivos y gastos	19	9,795,542	33,304,562
Otros pasivos		1,484,254	1,804,415
Total pasivo corriente		527,778,568	421,927,118
Pasivo no corriente			
Obligaciones financieras	15	68,000,000	68,188,856
Pasivos por derechos de uso	12	12,262,678	-
Cuentas por pagar comerciales y otras cuentas por pagar	16	157,463,807	181,029,000
Obligaciones por prestaciones y pensiones por jubilación	17	5,898,544	5,527,695
Pasivo por Impuestos diferido neto		39,540,807	40,236,331
Total pasivo no corriente		283,165,836	294,981,882
Total pasivos		810,944,404	716,909,000
Patrimonio	28		
Capital social emitido		12,271,391	12,271,391
Prima en emisión de acciones		202,452,481	202,452,481
Reservas		25,465,126	17,092,192
Resultados del periodo		(11,129,245)	68,415,097
Resultados acumulados		215,956,721	219,108,010
Otros resultados integrales - ORI		114,071,704	110,436,982
Total patrimonio		559,088,178	629,776,153
Total pasivos y patrimonio		\$ 1,370,032,582	\$ 1,346,685,153

Las notas adjuntas forman parte integral de estos estados financieros separados condensados.

Ruben Dario Cárdenas Ortiz
Representante Legal

Luz Nadia Pedreros Álvarez
Contador Publico
Tarjeta Profesional 61235-T

Felipe Augusto Jánica Vanegas
Revisor Fiscal
Tarjeta Profesional 63125 -T
Designado por Ernst & Young Audit S.A.S. TR - 530
(Véase mi informe de revisión del 13 de mayo de 2019)


Caracol Televisión S.A.


Estados Separados Condensados de Resultados

Por los tres meses terminados el 31 de marzo de			
Notas	2019	2018	
	(No auditados)		
	(En miles de pesos, excepto la (pérdida) utilidad neta por acción)		
Operaciones continuadas			
Ingresos de actividades ordinarias	20	\$ 147,121,224	\$ 153,074,849
Costo de ventas	21	(118,555,193)	(97,226,397)
Utilidad bruta		28,566,031	55,848,452
Gastos de administración	22	(18,040,122)	(15,047,002)
Gastos de ventas	23	(15,381,088)	(15,818,110)
Otros ingresos	24	8,950,327	12,234,947
Otros gastos	25	(4,239,326)	(5,607,802)
(Pérdida) utilidad operacional		(144,178)	31,610,485
Ingresos financieros	26	5,728,059	8,571,436
Gastos financieros	27	(18,295,679)	(14,277,219)
(Pérdida) utilidad antes de impuesto sobre la renta		(12,711,798)	25,904,702
Impuesto sobre la renta		1,582,553	(3,105,781)
(Pérdida) utilidad neta del periodo		\$ (11,129,245)	\$ 22,798,921
(Pérdida) utilidad neta por acción		\$ (12.70)	\$ 26.01

Las notas adjuntas forman parte integral de estos estados financieros separados condensados.


Rubén Darío Cárdenas Ortiz
Representante Legal


Luz Nadia Pedreros Álvarez
Contador Público
Tarjeta Profesional 61235-T


Felipe Augusto Jánica Vanegas
Revisor Fiscal
Tarjeta Profesional 63125-T
Designado por Ernst & Young Audit S.A.S. TR – 530
(Véase mi informe de revisión del 13 de mayo de 2019)


Caracol Televisión S.A.


Estados Separados Condensados de Otros Resultados Integrales

	Por los tres meses terminados el 31 de marzo de	
	2019	2018
	(No auditados)	
	(En miles de pesos)	
(Pérdida) utilidad neta del periodo	\$ (11,129,245)	\$ 22,798,921
Otro resultado integral		
Revaluación propiedad, planta y equipo, neto de impuesto diferido	3,560,268	(2,056,581)
Movimientos patrimoniales producto de la aplicación del método de participación en asociadas	(403,965)	-
Ajuste por la aplicación del impuesto diferido a instrumentos financieros	1,089,088	-
Diferencias en conversión de operaciones en el extranjero	(610,669)	-
Total movimiento otro resultado integral, neto de impuestos	3,634,722	(2,056,581)
Total otro resultado integral	\$ (7,494,523)	\$ 20,742,340

Las notas adjuntas forman parte integral de estos estados financieros separados condensados.


Rubén Darío Cárdenas Ortiz
Representante Legal


Luz Nadia Pedreros Álvarez
Contador Público
Tarjeta Profesional 61235-T


Felipe Augusto Jánica Vanegas
Revisor Fiscal
Tarjeta Profesional 63125-T
Designado por Ernst & Young Audit S.A.S. TR - 530
(Véase mi informe de revisión del 13 de mayo de 2019)

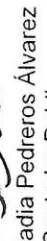
Caracol Televisión S.A.

Estados Separados Condensados de Cambios en el Patrimonio

	Reservas					Resultados Acumulados				Otros Resultados Integrales		
	Capital Social Emitido	Prima en Emisión de Acciones	Obligatorias	Ocasionales	Otras	Resultados del Ejercicio	Utilidades		Utilidad del Ejercicio – Transferencias Recibidas del ORI	Otro Resultado Integral	Reserva por Revaluación de Activos	Total
							Retenidas Adopción por Primera Vez	Ganancias/ (Pérdidas) Acumuladas				
Saldo al 31 de diciembre de 2018	\$ 12,271,391	\$ 202,452,481	\$ 6,135,696	\$ 8,777,005	\$ 2,179,491	\$ 68,415,097	\$ 157,548,514	\$ 2,908,425	\$ 58,651,071	\$ 32,322,447	\$ 78,114,535	\$ 629,776,153
Distribución de dividendos	-	-	-	10,552,425	(2,179,491)	(68,415,097)	-	-	-	-	-	(60,042,163)
Ajuste por la venta y depreciación de la propiedad planta y equipo	-	-	-	-	-	-	-	-	(2,918,467)	-	2,918,467	-
Ajuste por la aplicación del impuesto diferido en la revaluación de propiedad planta y equipo	-	-	-	-	-	-	-	-	(641,801)	-	641,801	-
Aplicación del método de participación patrimonial	-	-	-	-	-	-	-	-	408,979	5,014	(408,979)	5,014
Pérdida por conversión de estados financieros	-	-	-	-	-	-	-	-	-	(610,669)	-	(610,669)
Ajuste por la aplicación del impuesto diferido a instrumentos financieros	-	-	-	-	-	-	-	-	-	1,089,088	-	1,089,088
Resultados del ejercicio	-	-	-	-	-	(11,129,245)	-	-	-	-	-	(11,129,245)
Saldo al 31 de marzo de 2019 (no auditado)	\$ 12,271,391	\$ 202,452,481	\$ 6,135,696	\$ 19,329,430	\$ -	\$ (11,129,245)	\$ 157,548,514	\$ 2,908,425	\$ 55,499,782	\$ 32,805,880	\$ 81,265,824	\$ 559,088,178
Saldo al 31 de diciembre de 2017	\$ 12,271,391	\$ 202,452,481	\$ 6,135,696	\$ 6,366,526	\$ 3,415,459	\$ 70,779,658	\$ 157,598,667	\$ 6,311,826	\$ 64,614,929	\$ 29,628,479	\$ 69,917,646	\$ 629,492,758
Distribución de dividendos	-	-	-	2,410,479	(70,779,658)	(70,779,658)	-	-	-	-	-	(68,369,179)
Ajuste por la venta y depreciación de la propiedad planta y equipo	-	-	-	-	-	-	-	-	2,237,270	-	(2,237,270)	-
Ajuste por la aplicación del impuesto diferido en la revaluación de propiedad planta y equipo	-	-	-	-	-	-	-	-	(180,689)	-	180,689	-
Otros ajustes patrimoniales	-	-	-	-	-	-	-	(3,403,401)	-	-	-	(3,403,401)
Resultados del ejercicio	-	-	-	-	-	22,798,921	-	-	-	-	-	22,798,921
Saldo al 31 de marzo de 2018 (no auditado)	\$ 12,271,391	\$ 202,452,481	\$ 6,135,696	\$ 8,777,005	\$ 3,415,459	\$ 22,798,921	\$ 157,598,667	\$ 2,908,425	\$ 66,671,510	\$ 29,628,479	\$ 67,861,065	\$ 580,519,099

Las notas adjuntas forman parte integral de estos estados financieros separados condensados.


Rubén Darío Cárdenas Ortiz
Representante Legal


Luz Nadia Pedreros Álvarez
Contador Público

Tarjeta Profesional 61235-T


Felipe Augusto Vanegas
Revisor Fiscal

Tarjeta Profesional 63125-T
Designado por Ernst & Young Audit S.A.S. TR – 530
(Véase mi informe de revisión del 13 de mayo de 2019)

Caracol Televisión S.A.

Estados Separados Condensados de Flujos de Efectivo

	Por los tres meses terminados el 31 de marzo de (No auditados)	
	2019	2018
	(En miles de pesos)	
Flujos de efectivo procedentes de (utilizados en) actividades de operación		
(Pérdida) ganancia	\$ (11,129,245)	\$ 22,798,921
Ajustes para conciliar la ganancia (pérdida)		
Ajustes por (ingreso)/ gasto por impuestos a las ganancias	(1,582,553)	3,105,781
Ajustes por costos financieros	7,798,112	4,621,532
Ajustes por incrementos en los inventarios	(40,646,760)	(143,756,090)
Ajustes por el (incremento) disminución de cuentas por cobrar de origen comercial	(2,497,126)	6,927,002
Ajustes por incrementos en otras cuentas por cobrar derivadas de las actividades de operación	(7,725,446)	(7,619,627)
Ajustes por el incremento (disminución) de cuentas por pagar de origen comercial	27,558,830	108,836,008
Ajustes por disminuciones en otras cuentas por pagar derivadas de las actividades de operación	(28,955,909)	(25,067,815)
Ajustes por gastos de depreciación y amortización	21,214,030	21,249,550
Ajustes por reversiones de pérdidas por deterioro de valor reconocidas en el resultado del periodo	(48,889)	(2,170,839)
Ajustes por provisiones	7,322,503	12,732,490
Ajustes por ganancias de moneda extranjera no realizadas	2,485,885	(5,441,954)
Ajustes por ganancias no distribuidas de asociadas y subsidiarias (Método de la participación)	(8,406,776)	(8,029,259)
Otros ajustes por partidas distintas al efectivo	655,451	904,500
Ajustes por pérdidas (ganancias) por la disposición de activos no corrientes	18,088	89,678
Otros ajustes para los que los efectos sobre el efectivo son flujos de efectivo de inversión o financiación	4,920,960	-
Otros ajustes para conciliar la ganancia	368,976	213,653
Total ajustes para conciliar la ganancia	(17,520,624)	(33,405,390)
Flujos de efectivo netos utilizados por operaciones	(28,649,869)	(10,606,469)
Otras salidas de efectivo	(557,557)	(1,019,963)
Flujos de efectivo netos utilizados en actividades de operación	(29,207,426)	(11,626,432)
Flujos de efectivo de actividades de inversión		
Otros pagos para adquirir participaciones en negocios conjuntos	(170,000)	(2,404,500)
Importes procedentes de la venta de propiedades, planta y equipo	3,000	-
Compras de propiedades, planta y equipo	(4,130,080)	(2,648,986)
Compras de activos intangibles	(12,676,112)	(6,196,548)
Dividendos recibidos	23,258,032	20,918,032
Flujos de efectivo netos utilizados por actividades de inversión	6,284,840	9,667,998
Flujos de efectivo de actividades de financiación		
Importes procedentes de préstamos	4,455,728	20,000,000
Reembolsos de préstamos	-	(919,980)
Pagos de pasivos por arrendamientos financieros	(2,176,912)	(68,784)
Intereses pagados	(6,226,017)	(4,892,926)
Flujos de efectivo netos utilizados en (procedentes de) actividades de financiación	(3,947,201)	14,118,310
(Disminución) aumento neto de efectivo y equivalentes al efectivo, antes del efecto de los cambios en la tasa de cambio	(26,869,787)	12,159,876
Efectos de la variación en la tasa de cambio sobre el efectivo y equivalentes al efectivo	(368,976)	(213,653)
(Disminución) aumento neto de efectivo y equivalentes al efectivo	(27,238,763)	11,946,223
Efectivo y equivalentes al efectivo al principio del periodo	36,448,423	6,066,086
Efectivo y equivalentes al efectivo al final del periodo	\$ 9,209,660	\$ 18,012,309

Véanse las notas adjuntas.

Rubén Darío Cárdenas Ortiz
Representante Legal

Luz Nadia Pedreros Álvarez
Contador Público
Tarjeta Profesional 61235-T

Felipe Augusto Jánica Vanegas
Revisor Fiscal
Tarjeta Profesional 63125-T

Designado por Ernst & Young Audit S.A.S. TR - 530
(Véase mi informe de revisión del 13 de mayo de 2019)

Caracol Televisión S.A.

Notas Explicativas a los Estados Financieros Separados Condensados Intermedios

Al 31 de marzo de 2019

(Todos los valores están expresados en miles de pesos colombianos, excepto las tasas de cambio y valores por acción)

Nota 1. Naturaleza y Objeto Social

Caracol Televisión S.A. (en adelante "la Compañía") fue establecida de acuerdo con las leyes colombianas, el 28 de agosto de 1969, mediante la escritura pública No. 4656 y tiene como objeto social la explotación de los negocios de radiodifusión, televisión, cinematografía, fotografía y demás medios de difusión y publicidad, como periódicos, revistas, vallas, etc., en todos sus aspectos, con miras al fomento cultural, técnico mercantil e industrial de dichas actividades. Su domicilio principal se encuentra en la ciudad de Bogotá en la calle 103 # 69b – 43. El término de duración de la Compañía expira el 31 de diciembre de 2050.

La Compañía hace parte del Grupo Empresarial Colinsa S de R.L., inscrito bajo número 02428579 ante la Cámara de Comercio de Bogotá, D.C., el 26 de febrero de 2019.

El 22 de diciembre de 1998 se suscribió un contrato de concesión con la Comisión Nacional de Televisión (ahora Autoridad Nacional de Televisión), por medio del cual se obtuvo la licencia para la operación y explotación del canal de Operación Privada N2 con una duración inicial de 10 años. El 9 de enero de 2009 fue suscrita la prórroga del mismo por un período de diez años contados a partir del 11 de enero de 2009.

El 17 de abril de 2018 la Compañía suscribió con la Autoridad Nacional de Televisión (ANTV) el Otrosí No. 9 – Prórroga 2, al Contrato de Concesión No. 136 de 1997, mediante el cual se extiende la concesión para la operación y explotación del canal de operación privada N2 por 10 años, contados a partir del 11 de enero de 2019.

Nota 2. Principales Políticas Contables

2.1 Bases de Presentación de los Estados Financieros Separados Condensados Intermedios

Los estados financieros separados condensados intermedios por los tres meses terminados el 31 de marzo de 2019 han sido preparados de acuerdo con la NIC 34 Información Financiera Intermedia, incluida en el "Anexo técnico compilatorio No. 1, de las Normas de Información Financiera NIIF, Grupo 1" del Decreto 2483 de 2018.

Los estados financieros separados condensados intermedios no incluyen toda la información y revelaciones requeridas en los estados financieros anuales y deberán ser leídos en conjunto con los estados financieros separados anuales de la Compañía al 31 de diciembre de 2018.

En la preparación de estos estados financieros la Compañía ha aplicado las políticas contables, los juicios, las estimaciones y supuestos contables significativos descritos en la Nota 2 y 4 de los Estados Financieros Separados Anuales.

Estos estados financieros han sido preparados sobre la base del costo histórico, excepto ciertos activos y pasivos, que se han medido a valor razonable, como se indica en los principios contables específicos para dichos activos y pasivos.

Caracol Televisión S.A.

Notas Explicativas a los Estados Financieros Separados Condensados Intermedios

2.1. Bases de Presentación (continuación)

Adicionalmente, los estados financieros se presentan en pesos colombianos, que es la moneda funcional de la Compañía. Toda la información financiera que se presenta se ha redondeado a los miles más cercanos, excepto cuando se indica lo contrario.

2.2. Estacionalidad

La administración ha concluido que los resultados de las operaciones de la compañía no son altamente estacionales según lo considerado en la NIC 34. Lo anterior ya que durante todo el año la Compañía recibe ingresos por pauta publicitaria.

Nota 3. Políticas Contables Significativas

Las políticas contables adoptadas para la preparación de estos Estados Financieros Separados Condensados Intermedios son uniformes con aquellas utilizadas en la preparación de los Estados Financieros Separados anuales de la Compañía correspondientes al ejercicio finalizado al 31 de diciembre de 2018, excepto por:

3.1 Arrendamientos

Al inicio de un contrato, la Compañía evalúa si el contrato es, o contiene, un arrendamiento. Un contrato es, o contiene, un arrendamiento si transmite el derecho a controlar el uso de un activo identificado por un periodo de tiempo a cambio de una contraprestación. La Compañía reconoce un activo por derecho de uso y un pasivo por arrendamiento para todos los contratos que son, o contienen un arrendamiento, excepto para arrendamientos de corto plazo (definidos como arrendamientos con un plazo de 12 meses o menos) y arrendamientos de activos de bajo valor. En este tipo de arrendamientos, la Compañía reconoce los pagos como un gasto durante el plazo del contrato. Tanto el activo por derecho de uso como el pasivo por arrendamiento se presentan en rubros separados en el estado de situación financiera. Como una solución práctica, la NIIF 16 Arrendamientos, permite elegir por clase de activo subyacente, no separar los componentes que no son arrendamiento de los componentes de arrendamiento, y en su lugar, contabilizar cada componente de arrendamiento y cualquier componente asociado que no sea de arrendamiento como si se tratase de un componente de arrendamiento único; la Compañía utiliza esta solución práctica.

En la fecha de inicio, la Compañía mide un activo por derecho de uso al costo, el cual incluye:

- El importe de la medición inicial del pasivo por arrendamiento;
- Los pagos por arrendamiento realizados antes o a partir de la fecha de inicio, menos los incentivos de arrendamiento recibidos;
- Los costos directos iniciales incurridos por la Compañía para firmar el contrato; y
- Una estimación de los costos a incurrir por la Compañía al dismantelar y eliminar el activo subyacente, restaurando el lugar en el que está ubicado o restaurar el activo subyacente a la condición requerida por los términos y condiciones del arrendamiento.

Caracol Televisión S.A.

Notas Explicativas a los Estados Financieros Separados Condensados Intermedios

3.1 Arrendamientos (continuación)

Después de la fecha de inicio, un arrendatario medirá su activo por derecho de uso aplicando el modelo del costo. Si el arrendamiento transfiere la propiedad del activo subyacente a la Compañía al fin del plazo del arrendamiento o si el costo del activo por derecho de uso refleja que la Compañía ejercerá una opción de compra, se depreciará el activo por derecho de uso desde la fecha de inicio o del mismo hasta el final de la vida útil del activo subyacente. En otro caso, se depreciará el activo por derecho de uso desde la fecha de inicio hasta el final de la vida útil del activo subyacente o hasta el final del plazo del arrendamiento, lo que tenga lugar primero.

En la fecha de inicio, la Compañía mide el pasivo por arrendamiento al valor presente de los pagos por arrendamiento que no se hayan pagado en esa fecha. Los pagos por arrendamiento se descuentan usando la tasa de interés implícita en el arrendamiento, si esa tasa pudiera determinarse fácilmente. Si esa tasa no puede determinarse fácilmente, se utiliza la tasa incremental por préstamos que se determina con base en cotizaciones bancarias de préstamos por los fondos necesarios para obtener un activo de valor similar al activo por derecho de uso, por un plazo similar al del contrato de arrendamiento, y con una garantía adecuada para obtener el préstamo.

En la fecha de inicio, los pagos por arrendamiento incluidos en la medición del pasivo por arrendamiento comprenden los pagos siguientes por el derecho a usar el activo subyacente durante el plazo del arrendamiento que no se paguen en la fecha de inicio:

- Pagos fijos (incluyendo los pagos variables que por su naturaleza contractual son inevitables y por lo tanto se convierten en fijos), menos cualquier incentivo de arrendamiento por cobrar;
- Pagos por arrendamiento variables, que dependen de un índice o una tasa, inicialmente medidos usando el índice o tasa en la fecha de inicio;
- Importes que espera pagar el arrendatario como garantías de valor residual;
- El precio de ejercicio de una opción de compra si la Compañía está razonablemente segura de ejercer esa opción; y
- Pagos de penalizaciones por terminar el arrendamiento, si el plazo del arrendamiento refleja que la Compañía ejercerá una opción para terminar el arrendamiento.

Después de la fecha de inicio, el pasivo por arrendamiento se mide incrementando el importe en libros para reflejar el interés sobre el pasivo por arrendamiento (con base en el método de la tasa efectiva) y reduciendo el importe en libros para reflejar los pagos por arrendamiento realizados. El pasivo por arrendamiento se mide nuevamente para reflejar cambios en los pagos por arrendamiento. Se reconoce el importe de la nueva medición del pasivo por arrendamiento como un ajuste al activo por derecho de uso.

Sin embargo, si el importe en libros del activo por derecho de uso se reduce a cero y se produce una reducción adicional en la medición del pasivo por arrendamiento, se reconoce los importes restantes de la nueva medición en el resultado del periodo.

El pasivo por arrendamiento se mide nuevamente descontando los pagos por arrendamiento modificados usando una tasa de descuento modificada, si:

Caracol Televisión S.A.

Notas Explicativas a los Estados Financieros Separados Condensados Intermedios

3.1 Arrendamientos (continuación)

- Se produce un cambio en el plazo del arrendamiento, en cuyo caso, se determinan los pagos por arrendamiento modificados sobre la base del plazo del arrendamiento modificado;
- Se produce un cambio en la evaluación de una opción para comprar el activo subyacente, en cuyo caso, se determinan los pagos por arrendamiento modificados para reflejar el cambio en los importes por pagar bajo la opción de compra.

La tasa de descuento modificada corresponde a la tasa de interés implícita en el arrendamiento para lo que resta del plazo del arrendamiento, si esa tasa puede determinarse con facilidad, o la tasa incremental por préstamos en la fecha de la nueva evaluación, si la tasa de interés implícita en el arrendamiento no pudiera determinarse con facilidad.

El pasivo por arrendamiento se mide nuevamente descontando los pagos por arrendamiento modificados usando una tasa de descuento sin modificaciones, si:

- Se produce un cambio en los importes por pagar esperados relacionados con una garantía de valor residual, en cuyo caso, se determinan los pagos por arrendamiento modificados para reflejar el cambio en los importes que se espera pagar bajo la garantía de valor residual.
- Se produce un cambio en los pagos por arrendamiento futuros procedente de un cambio en un índice o una tasa (por ejemplo, IPC) usados para determinar esos pagos, en cuyo caso, se determinan los pagos por arrendamiento revisados, por lo que resta del plazo del arrendamiento, sobre la base de los pagos contractuales revisados.

Los pagos por arrendamiento variables que no dependen de un índice o una tasa no se incluyen en la medición del pasivo por arrendamiento. En consecuencia, esos pagos se reconocen en el resultado del periodo, excepto si corresponden a costos que crean otro activo en función de otras Normas aplicables, cuando ocurre el suceso o condición que da lugar a dichos pagos.

Nota 4. Nuevas Normas, Modificaciones e Interpretaciones

La Compañía aplicó la NIIF 16 por primera vez en estos estados financieros. La naturaleza y los efectos de los cambios como resultado de la adopción de estos nuevos estándares contables se describen a continuación.

Otras enmiendas a las normas e interpretaciones aplican por primera vez en 2019 pero no tuvieron impacto en los estados financieros de la Compañía. La Compañía no ha adoptado de forma anticipada ninguna norma, interpretación o enmienda que haya sido emitida pero que no es efectiva al 31 de marzo de 2019.

NIIF 16 Arrendamientos

Al 1 de enero de 2019, la Compañía aplicó por primera vez la NIIF 16 Arrendamientos (emitida por el IASB en enero de 2016).

Caracol Televisión S.A.

Notas Explicativas a los Estados Financieros Separados Condensados Intermedios

Nota 4. Nuevas Normas, Modificaciones e Interpretaciones (continuación)

NIIF 16 Arrendamientos (continuación)

La NIIF 16 establece los principios de reconocimiento, medición, presentación y revelaciones de los arrendamientos y requiere que los arrendatarios contabilicen todos sus arrendamientos bajo un modelo único. El arrendatario reconoce desde el comienzo del arrendamiento un pasivo por los pagos de arrendamiento futuros (el pasivo por arrendamiento) un activo que representa el derecho de uso del activo subyacente durante el plazo del contrato (el activo por derecho de uso). Los arrendatarios deben reconocer por separado el gasto por intereses sobre el pasivo de arrendamiento y el gasto por depreciación sobre el activo por derecho de uso. Los arrendatarios también deben medir nuevamente el pasivo por arrendamiento cuando ocurran ciertos eventos, por ejemplo, cambios en el plazo del contrato, y cambios en los pagos futuros del arrendamiento que resulten de un cambio en un índice o una tasa utilizada para determinar dichos pagos. El arrendatario generalmente reconoce el monto de la remediación del pasivo por arrendamiento como un ajuste al activo por derecho de uso. La Norma incluye dos excepciones para este reconocimiento: (1) arrendamientos de activos de bajo valor (tales como computadoras personales) y (2) arrendamientos bajo contratos de corto plazo (menor de 12 meses).

La Compañía adoptó la NIIF 16 el 1 de enero de 2019 utilizando el enfoque de adopción retroactiva parcial, es decir, sin reexpresar periodos anteriores.

a. Impactos en la Nueva Definición de un Arrendamiento

La Compañía utilizó la solución práctica de la Norma de no evaluar nuevamente si un contrato es, o contiene, un arrendamiento en la fecha de aplicación inicial. Consecuentemente, la definición de un arrendamiento incluida en la NIC 17 Arrendamientos y la CINIIF 4 Determinación de si un acuerdo contiene un arrendamiento continuará aplicándose a los arrendamientos firmados o modificados antes del 1 de enero de 2019.

El cambio en la definición de un arrendamiento se relaciona principalmente con el concepto de control. La NIIF 16 determina si un contrato contiene un arrendamiento si el cliente tiene el derecho de controlar el uso de un activo identificado durante un periodo de tiempo a cambio de su consideración. La Compañía aplica la definición de un arrendamiento y la guía relacionada establecida en la NIIF 16 a todos los contratos de arrendamiento celebrados o modificados a partir del 1 de enero de 2019. En preparación para la aplicación por primera vez de la NIIF 16, se llevó a cabo un proyecto de implementación de la Norma. Dicho proyecto demostró que la nueva definición en la NIIF 16 no cambiará significativamente el alcance de los contratos que cumplan con la definición de un arrendamiento.

b. Impactos en las Políticas Contables Relacionadas con Arrendamientos

Arrendamientos que anteriormente se clasificaban como arrendamientos operativos

La NIIF 16 cambió la forma en que la Compañía contabilizaba los arrendamientos que previamente se clasificaban como arrendamientos operativos según la NIC 17, y que no se reconocían en el estado de situación financiera.

Aplicando la NIIF 16, para todos los arrendamientos (excepto como se indica más adelante), la Compañía:

Caracol Televisión S.A.

Notas Explicativas a los Estados Financieros Separados Condensados Intermedios

Nota 4. Nuevas Normas, Modificaciones e Interpretaciones (continuación)

b. Impactos en las Políticas Contables Relacionadas con Arrendamientos (continuación)

1. Reconoce activos por derecho de uso y pasivos por arrendamiento en el estado de situación financiera, inicialmente medidos por el valor presente de los pagos de arrendamiento futuros;
2. Reconoce gastos por depreciación sobre los activos por derecho de uso y gastos de intereses sobre los pasivos por arrendamiento en el estado de resultados; y
3. Separa los montos pagados entre una porción que corresponde a la amortización de capital y otra que corresponde a los intereses.

Para arrendamientos de corto plazo (plazo de arrendamiento de 12 meses o menos) y arrendamientos de activos de bajo valor (como computadoras personales y muebles de oficina), la Compañía ha optado por reconocer un gasto de arrendamiento en línea recta según lo permitido por la NIIF 16.

El 1 de enero de 2019, la Compañía registró en el estado de situación financiera un activo por derecho de uso y un pasivo por arrendamiento de \$22,169,208 relacionado con estos arrendamientos.

c. Impactos en los Estados Financieros

La aplicación de la NIIF 16 a los arrendamientos previamente clasificados como arrendamientos operativos según la NIC 17 dio lugar al reconocimiento de activos de derecho de uso y pasivos por arrendamientos, consecuentemente, se disminuyen los gastos por arrendamientos reconocidos previamente dentro de los gastos administrativos y se da un incremento en gastos de depreciación y en gastos financieros.

Los pasivos por arrendamiento se miden por el valor presente de los pagos por arrendamiento futuros utilizando como tasa de descuento, la tasa incremental al 1 de enero de 2019, que era del 7.40%.

A continuación, se presenta una conciliación entre los compromisos futuros de arrendamiento operativo donde la Compañía es el arrendatario, revelados en las notas a los estados financieros al 31 de diciembre de 2018 y los pasivos por arrendamiento registrados en el estado de situación financiera el 1 de enero de 2019:

Descripción	Efecto
Pagos futuros por arrendamientos revelados en el estado financiero al 31 de diciembre de 2018	\$ 22,161,692
Ajustes como resultado de diferencias en el cálculo de los pagos futuros	7,516
Pasivo registrado el 1 de enero de 2019	<u>22,169,208</u>

En el caso de los arrendamientos previamente clasificados como arrendamientos financieros según la NIC 17 se realizaron reclasificaciones en la adopción inicial de la NIIF 16 de propiedad planta y equipo a activos por derecho de uso y de obligaciones financieras a pasivos por arrendamiento. No se realizaron ajustes en el valor en libros de estos arrendamientos.

Caracol Televisión S.A.

Notas Explicativas a los Estados Financieros Separados Condensados Intermedios

Nota 4. Nuevas Normas, Modificaciones e Interpretaciones (continuación)

c. Impactos en los Estados Financieros (continuación)

La aplicación de la NIIF 16 tiene el siguiente impacto en el estado de flujos de efectivo de la Compañía:

- Los pagos asociados a arrendamientos de corto plazo, arrendamientos de activos de bajo valor y pagos variables que no forman parte de la medición del pasivo por arrendamiento se incluyen como parte de las actividades de operación.
- El efectivo pagado por la porción que corresponde a la amortización de capital y el que corresponde a los intereses se incluyen como parte de las actividades de financiación.

Nota 5. Efectivo y Equivalentes al Efectivo

Efectivo y equivalentes de efectivo al 31 de marzo de 2019 y 31 de diciembre de 2018 comprende lo siguiente:

	31 de marzo de 2019 (no auditado)	31 de diciembre de 2018 (Auditado)
Cuentas de ahorro	\$ 5,353,417	\$ 8,463,800
Bancos	2,672,159	23,657,952
Derechos fiduciarios	549,352	3,969,275
Caja	333,042	2,096
Fondos	301,690	355,300
Total efectivo y equivalentes de efectivo	<u>\$ 9,209,660</u>	<u>\$ 36,448,423</u>

Nota 6. Deudores Comerciales y otras Cuentas por Cobrar, Neto

Los deudores comerciales y otras cuentas por cobrar al 31 de marzo de 2019 y 31 de diciembre de 2018 comprenden lo siguiente:

	31 de marzo de 2019 (No auditado)	31 de diciembre de 2018 (Auditado)
Clientes	\$ 140,997,999	\$ 137,871,231
Activos por impuestos corrientes	22,104,268	15,452,846
Cuentas por cobrar a trabajadores	4,791,859	5,555,859
Deudas de difícil cobro	3,295,607	3,328,506
Deudores varios	172,766	187,510
Provisiones	(6,496,354)	(6,548,186)
Total cuentas por cobrar, neto	<u>\$ 164,866,145</u>	<u>\$ 155,847,766</u>
Cuentas por cobrar – corriente	\$ 159,927,700	\$ 150,143,580
Cuentas por cobrar – no corriente	<u>\$ 4,938,445</u>	<u>\$ 5,704,186</u>

Caracol Televisión S.A.

Notas Explicativas a los Estados Financieros Condensados Intermedios

Nota 7. Saldos y Operaciones con Partes Relacionadas

(a) A continuación, se presentan los saldos con partes relacionadas al 31 de marzo de 2019 (No auditado) y 31 de diciembre de 2018 y las operaciones con partes relacionadas al 31 de marzo de 2019 y 2018 (No auditado)

Compañía	País	Al 31 de marzo de 2019 (No auditado)				Al 31 de diciembre de 2018 (Auditado)			
		Cuentas por Cobrar	Cuentas por Pagar	Ingresos	Gastos	Cuentas por Cobrar	Cuentas por Pagar	Ingresos	Gastos
Casa Matriz:									
Valorem S. A.	Colombia	\$ 28,810	\$ 56,205,844	\$ 24,210	\$ 212,503	\$ -	\$ 87,774	\$ 20,997	\$ 247,429
Asociadas:									
Cine Colombia S. A.	Colombia	155,022	623,278	157,466	721,041	164,856	1,350,162	217,831	780,571
Equipamientos Urbanos Nacionales S. A.	Colombia	-	-	-	-	-	-	-	-
Operaciones conjuntas:									
Consortio Canales Privados (Negocio Conjunto)	Colombia	854,009	-	64,008	4,348,786	-	358,711	23,112	4,122,882
Medios y servicios integrados	Colombia	-	50,870	-	141,033	-	16,474	-	116,133
Subsidiarias y relacionadas:									
Canal Clima SAS	Colombia	-	1,243	-	3,570	-	1,243	-	3,396
Caracol América Productions	USA	-	92,013	3,216	282,223	-	87,316	-	212,804
Caracol TV Inc.	USA	-	7,778,377	3,149,312	2,412,452	-	7,774,294	3,014	2,403,886
Comunican S. A.	Colombia	3,475,749	315,316	839,074	522,224	3,230,611	293,560	1,237,903	498,230
Famosa SAS	Colombia	1,496,442	49,944	81,000	4,902	1,522,712	49,944	81,000	129,000
Ickk Net SA en liquidación	Colombia	6,568,992	-	-	-	6,568,992	-	-	-
Invernac & Cia SAS	Colombia	-	756	-	1,308	-	913	49,868	16,056
Inversiones Cromos S. A.	Colombia	838,047	21,219	26,407	12,692	831,520	11,630	11,145	-
Mambo LLC	USA	-	-	-	-	-	-	660,000	810,000
Radial Bogota S. A.	Colombia	33,321	-	314,177	-	180,342	-	23,956	11,800
Stock Models SAS	Colombia	10,545	2,112	46,027	1,900	-	2,269	-	-
Koba Colombia SAS	Colombia	-	-	-	-	-	-	-	-
		\$ 13,460,937	\$ 65,140,972	\$ 4,705,197	\$ 8,664,634	\$ 12,499,033	\$ 10,044,290	\$ 5,001,945	\$ 9,352,187
Provisión de cartera - partes relacionadas - ICKK Net S.A. en liquidación		\$ (2,000,000)				\$ (2,000,000)			
		\$ 11,460,937				\$ 10,499,033			

Caracol Televisión S.A.

Notas Explicativas a los Estados Financieros Separados Condensados Intermedios

Nota 7. Saldos y Operaciones con Partes Relacionadas (continuación)

(b) Los saldos correspondientes a derechos de uso con partes relacionadas y las operaciones de gasto por depreciación e intereses al 31 de marzo de 2019 se presentan a continuación:

Al 31 de marzo de 2019 (No auditado)						
Compañía	País	Activos derechos de uso	Pasivos derechos de uso	Gasto depreciación	Gasto intereses	
Subsidiarias:						
Radial Bogotá S. A.	Colombia	\$ 4,442,587	\$ 4,481,042	\$ 403,872	\$	84,583
Famosa SAS	Colombia	1,273,542	1,284,565	115,776		24,247
Caracol TV Inc.	USA	117,808	119,170	10,710		2,163
Caracol América Productions	USA	71,881	72,714	6,541		1,321
		\$ 5,905,818	\$ 5,957,491	\$ 536,899	\$	112,314

(c) Remuneración del Personal Clave de la Gerencia

La alta dirección incluye a los asesores (tanto los que ostentan un cargo ejecutivo como los que no), a los miembros del Comité Ejecutivo y Secretaría General. La retribución pagada o a pagar a los miembros de la alta dirección en concepto de servicios laborales prestados se muestra en la tabla siguiente:

	31 de marzo de 2019 (No auditado)	31 de diciembre de 2018 (Auditado)
Remuneración al personal clave de la gerencia, beneficios a los empleados a corto plazo	\$ 11,637,078	\$ 43,085,781

Nota 8. Inventarios

Los inventarios al 31 de marzo de 2019 y 31 de diciembre de 2018 comprenden lo siguiente:

	31 de marzo de 2019 (No auditado)	31 de diciembre de 2018 (Auditado)
Producciones terminadas	\$ 293,367,836	\$ 246,927,677
Producciones adquiridas	39,019,570	46,365,878
Materiales y repuestos	2,475,053	2,305,637
Inventarios en tránsito	1,410,544	27,051
Total Inventarios	<u>\$ 336,273,003</u>	<u>\$ 295,626,243</u>
Inventarios – corriente	\$ 197,233,612	\$ 179,166,894
Inventarios – no corriente	<u>\$ 139,039,391</u>	<u>\$ 116,459,349</u>

Caracol Televisión S.A.

Notas Explicativas a los Estados Financieros Separados Condensados Intermedios

Nota 9. Otros Activos

Los otros activos al 31 de marzo de 2019 y 31 de diciembre de 2018 comprenden lo siguiente:

	31 de marzo de 2019 (No auditado)	31 de diciembre de 2018 (Auditado)
Cuentas en participación	\$ 13,976,741	\$ 14,462,193
Instrumentos derivados	9,471,328	14,392,287
Gastos pagados por anticipado	8,047,175	5,402,994
Inversiones – Instrumento financiero	1,425,000	1,425,000
Beneficios empleados	737,296	834,901
Frecuencia Cadena Melodía	458,338	916,677
Bienes de arte y cultura	99,397	99,397
Total otros activos	<u>\$ 34,215,275</u>	<u>\$ 37,533,449</u>
Otros activos – corriente	\$ 23,948,630	\$ 23,220,432
Otros activos – no corriente	<u>\$ 10,266,645</u>	<u>\$ 14,313,017</u>

Nota 10. Inversiones en subsidiarias, Asociadas y Negocios Conjuntos

Al 31 de marzo de 2019 y 31 de diciembre de 2018 la Compañía tenía las siguientes inversiones en subsidiarias, negocios conjuntos y asociadas reconocidas por el método de participación patrimonial:

Entidad	País	Método de Evaluación	Porcentaje de Participación	Al 31 de marzo de 2019	Al 31 de diciembre de 2018
				(No auditado)	(Auditado)
				Saldo	Saldo
Subsidiarias:					
Caracol TV América Corp.	Estados Unidos	Método de participación	100%	\$ 25,994,936	\$ 26,519,617
Famosa SAS	Colombia	Método de participación	100%	2,510,631	2,499,958
Stock Models S.A.	Colombia	Método de participación	100%	294,407	387,072
Radial Bogotá S. A.	Colombia	Método de participación	94.82%	33,168,540	33,163,974
Negocios conjuntos:					
Medios y Servicios Integrados Ltda.	Colombia	Método de participación	50%	739,281	673,023
Asociadas:					
Cine Colombia S. A. (1)	Colombia	Método de participación	46.46%	210,057,143	224,926,213
Equipamientos Urbanos S. A.	Colombia	Método de participación	25%	30,047,030	30,099,022
				\$ 302,811,968	\$ 318,268,879

(1) En marzo de 2019 se recibió dividendos por valor de \$23,258,032.

Caracol Televisión S.A.

Notas Explicativas a los Estados Financieros Separados Condensados Intermedios

Nota 11. Propiedades, Planta y Equipo, Neto

(a) Las propiedades, planta y equipo al 31 de marzo de 2019 (No auditado) y 31 de diciembre de 2018 (Auditado), comprenden lo siguiente:

Costo:	Terrenos	Construcciones en Curso	Construcciones y Edificaciones	Equipo Técnico	Muebles y Enseres	Equipo de Oficina	Equipo de Computo	Equipo de Telecomunicaciones	Equipo de Transporte	En Tránsito	Total
Al 31 de diciembre de 2017	\$ 38,104,530	\$ 887,253	\$ 117,518,726	\$ 139,590,763	\$ 3,487,687	\$ 6,147,423	\$ 12,418,078	\$ 108,148,641	\$ 6,421,852	\$ 43,791	\$ 432,768,844
Adiciones	148,250	5,996,141	-	10,795,290	552,601	404,714	2,850,551	4,457,596	215,396	3,307,612	28,728,151
Retiros	-	(1,680)	-	(5,366,407)	-	(1,511)	(223,739)	(531)	-	-	(5,593,868)
Traslados	-	(6,438,095)	107,889	3,166,448	-	-	184,954	6,330,207	-	(3,351,403)	-
Deterioro	-	-	-	30,660	-	-	-	401,016	-	-	-
Al 31 de diciembre de 2018	\$ 38,252,880	\$ 443,619	\$ 117,626,615	\$ 148,216,754	\$ 4,040,288	\$ 6,550,626	\$ 15,229,844	\$ 119,336,929	\$ 6,637,248	\$ -	\$ 431,676
Adiciones	35,000	125,823	-	464,951	70,076	79,913	15,629	6,545	-	2,332,143	456,334,803
Retiros	-	-	-	(171,725)	-	-	(4,863)	(10,763)	-	-	4,130,080
Reclasificación	-	-	-	-	-	(1,352,746)	-	-	-	-	(187,351)
Traslados	-	(43,514)	-	312,178	-	-	43,514	-	-	(312,178)	(1,352,746)
Deterioro	-	-	-	4,350	-	-	-	44	-	-	-
Al 31 de marzo de 2019	\$ 38,287,880	\$ 525,928	\$ 117,626,615	\$ 148,826,508	\$ 4,110,364	\$ 5,277,793	\$ 15,284,124	\$ 119,332,755	\$ 6,637,248	\$ 3,019,965	\$ 458,925,180
Depreciación:											
Al 31 de diciembre de 2017	\$ -	\$ -	\$ (6,817,820)	\$ (62,740,525)	\$ (1,346,328)	\$ (2,415,310)	\$ (3,317,984)	\$ 28,616,305	\$ (3,627,363)	\$ -	\$ (108,881,635)
Gasto por depreciación	-	-	(1,733,222)	(17,325,598)	(370,529)	(820,310)	(2,397,467)	(6,943,478)	(624,005)	-	(30,214,609)
Traslados	-	-	-	-	(181,304)	181,304	-	-	-	-	-
Retiros	-	-	-	5,075,967	-	1,511	193,297	414	-	-	5,271,189
Deterioro	-	-	-	(30,660)	-	-	-	(401,016)	-	-	(431,676)
Al 31 de diciembre de 2018	\$ -	\$ -	\$ (8,551,042)	\$ (75,020,816)	\$ (1,898,161)	\$ (3,052,805)	\$ (5,522,154)	\$ (35,960,385)	\$ (4,251,368)	\$ -	\$ (134,256,731)
Gasto por depreciación	-	-	(433,732)	(4,430,870)	(97,562)	(206,188)	(658,961)	(1,455,550)	(149,115)	-	(7,131,978)
Retiros	-	-	-	99,773	-	-	4,863	8,551	-	-	113,187
Reclasificación	-	-	-	-	-	-	-	-	-	-	-
Deterioro	-	-	-	(4,350)	-	894,188	-	-	-	-	894,188
Al 31 de marzo de 2019	\$ -	\$ -	\$ (8,984,774)	\$ (79,056,263)	\$ (1,995,723)	\$ (2,364,805)	\$ (6,176,252)	\$ (37,407,428)	\$ (4,400,483)	\$ -	\$ (140,385,728)
Valor neto en libros:											
Al 31 de diciembre de 2018	\$ 38,252,880	\$ 443,619	\$ 109,075,573	\$ 73,195,938	\$ 2,142,127	\$ 3,497,821	\$ 9,707,690	\$ 83,376,544	\$ 2,385,880	\$ -	\$ 322,078,072
Al 31 de marzo de 2019	\$ 38,287,880	\$ 525,928	\$ 108,641,841	\$ 69,770,245	\$ 2,114,641	\$ 2,912,988	\$ 9,107,872	\$ 81,925,327	\$ 2,236,765	\$ 3,019,965	\$ 318,543,452

(b) La Compañía tiene una propiedad de inversión que corresponde a una edificación ubicada en el centro de Bogotá y por la cual obtiene ingresos producto del contrato de arrendamiento que posee con Telmex Colombia S.A. Al 31 de marzo de 2019 y 31 de diciembre de 2018, el saldo asciende a \$10,145,193.

Caracol Televisión S.A.

Notas Explicativas a los Estados Financieros Separados Condensados Intermedios

Nota 12 – Derechos de Uso

(a) Los Activos por derechos de uso al 31 de marzo de 2019 (No auditado), comprenden lo siguiente:

	Terrenos	Construcciones y Edificaciones	Equipo de Telecomunicaciones	Equipo de Oficina	Total
Costo					
Al 31 de diciembre de 2018	\$ -	\$ -	\$ -	\$ -	\$ -
Adiciones	396,132	4,221,674	18,598,500	-	23,216,306
Retiros	-	(75)	-	-	(75)
Traslado desde propiedades, planta y equipo	-	-	-	1,352,746	1,352,746
Al 31 de marzo de 2019	\$ 396,132	\$ 4,221,599	\$ 18,598,500	\$ 1,352,746	\$ 24,568,977
Depreciación					
Al 31 de diciembre de 2018	\$ -	\$ -	\$ -	\$ -	\$ -
Gasto por depreciación	(32,842)	(300,630)	(1,550,291)	-	(1,883,763)
Retiros	-	4	-	-	4
Traslado desde propiedades, planta y equipo	-	-	-	(894,188)	(894,188)
Al 31 de marzo de 2019	\$ (32,842)	\$ (300,626)	\$ (1,550,291)	\$ (894,188)	\$ (2,777,947)
Valor neto en libros					
Al 31 de diciembre de 2018	\$ -	\$ -	\$ -	\$ -	\$ -
Al 31 de marzo de 2019	\$ 363,290	\$ 3,920,973	\$ 17,048,209	\$ 458,558	\$ 21,791,030

(b) Los pasivos por derechos de uso al 31 de marzo de 2019 (No auditado), comprenden lo siguiente:

	Al 31 de marzo de 2019 (No Auditado)				Total
	Terrenos	Construcciones y edificaciones	Equipo de telecomunicaciones	Equipo de oficina	
Pasivo					
Corriente	\$ 159,386	\$ 1,466,004	\$ 7,737,880	\$ 349,355	\$ 9,712,625
No corriente	206,878	2,484,139	9,462,458	109,203	12,262,678
Al 31 de marzo de 2019	\$ 366,264	\$ 3,950,143	\$ 17,200,338	\$ 458,558	\$ 21,975,303

(c) Los gastos por intereses por derechos de uso al 31 de marzo de 2019, comprenden lo siguiente:

	Al 31 de marzo de 2019 (No Auditado)				Total
	Terrenos	Construcciones y edificaciones	Equipo de telecomunicaciones	Equipo de oficina	
Gastos Financieros					
Intereses	\$ 6,914	\$ 62,647	\$ 323,617	\$ 15,462	\$ 408,640
Al 31 de marzo de 2019	\$ 6,914	\$ 62,647	\$ 323,617	\$ 15,462	\$ 408,640

Caracol Televisión S.A.

Notas Explicativas a los Estados Financieros Separados Condensados Intermedios

Nota 13. Derechos de Transmisión y Programación

Los derechos de transmisión y programación al 31 de marzo de 2019 y 31 de diciembre de 2018, comprenden lo siguiente:

	31 de marzo de 2019 (No auditado)	31 de diciembre de 2018 (Auditado)
Derechos de transmisión de películas	\$ 31,066,888	\$ 28,281,142
	<u>\$ 31,066,888</u>	<u>\$ 28,281,142</u>

Nota 14. Activos Intangibles, Neto

Los activos intangibles al 31 de marzo de 2019 y 31 de diciembre de 2018, comprenden lo siguiente:

	31 de marzo de 2019 (No auditado)	31 de diciembre de 2018 (Auditado)
Licencia de concesión	\$ 126,834,960	\$ 128,076,000
Licencias de Software	2,399,715	3,265,935
Frecuencias	414,356	485,440
Marcas	—	129,578
	<u>\$ 129,649,031</u>	<u>\$ 131,956,953</u>

Nota 15. Obligaciones Financieras

Las obligaciones financieras al 31 de marzo de 2019 y 31 de diciembre de 2018, comprenden lo siguiente:

	Tasa de Interés	31 de marzo de 2019 (No auditado)	31 de diciembre de 2018 (Auditado)
Banco de Bogotá	7.79 E.A.	\$ 100,000,000	\$ 100,000,000
Bancolombia	7.94 E.A.	88,000,000	88,000,000
Bancolombia	7.16 E.A.	68,000,000	68,000,000
Banco de Bogotá	7.79 E.A.	27,000,000	27,000,000
Sobregiros bancarios		4,455,728	—
Banco de Occidente	9.70 E.A.	—	527,342
		<u>\$ 287,455,728</u>	<u>\$ 283,527,342</u>
Obligaciones financieras – Corriente		\$ 219,455,728	\$ 215,338,486
Obligaciones financieras – No corriente		<u>\$ 68,000,000</u>	<u>\$ 68,188,856</u>

Caracol Televisión S.A.

Notas Explicativas a los Estados Financieros Separados Condensados Intermedios

Nota 16. Cuentas por Pagar Comerciales y Otras Cuentas por Pagar

Las cuentas por pagar comerciales y otras cuentas por pagar al 31 de marzo de 2019 y 31 de diciembre de 2018, comprenden lo siguiente:

	31 de marzo de 2019 (No auditado)	31 de diciembre de 2018 (Auditado)
Costos y gastos por pagar	\$ 299,639,002	\$ 292,652,887
Proveedores del exterior	29,689,987	4,862,374
Acreedores varios	6,909,390	1,028,675
Proveedores nacionales	6,405,657	2,460,294
Impuesto a las ventas retenido	5,917,052	2,821,529
Retención en la fuente	5,393,614	3,885,886
Regalías por pagar	1,376,916	3,800,082
Impuesto de Industria y Comercio retenido	211,866	839,555
Total proveedores y cuentas por pagar	<u>\$ 355,543,484</u>	<u>\$ 312,351,282</u>
Proveedores y cuentas por pagar – Corriente	\$ 198,079,677	\$ 131,322,282
Proveedores y cuentas por pagar – No corriente	<u>\$ 157,463,807</u>	<u>\$ 181,029,000</u>

Nota 17. Beneficios a Empleados

Los beneficios a empleados al 31 de marzo de 2019 y 31 de diciembre de 2018, comprenden lo siguiente:

	31 de marzo de 2019 (No auditado)	31 de diciembre de 2018 (Auditado)
Prestaciones extralegales	\$ 6,412,855	\$ 7,418,468
Vacaciones consolidadas	4,558,174	4,054,182
Retenciones y aportes de nómina	2,835,529	3,150,874
Cesantías consolidadas	1,200,135	4,504,616
Prima de servicios	1,196,773	–
Intereses sobre cesantías	35,771	528,940
Salarios por pagar	19,361	–
Total beneficios a empleados – corriente	<u>\$ 16,258,598</u>	<u>\$ 19,657,080</u>
Prima de Antigüedad	\$ 4,457,855	\$ 4,210,672
Pensiones de Jubilación	1,440,689	1,317,023
Total beneficios a empleados – no corriente	<u>\$ 5,898,544</u>	<u>\$ 5,527,695</u>

Caracol Televisión S.A.

Notas Explicativas a los Estados Financieros Separados Condensados Intermedios

Nota 18. Impuestos por Pagar

Los impuestos por pagar al 31 de marzo de 2019 y 31 de diciembre de 2018, comprenden lo siguiente:

	31 de marzo de 2019 (no auditado)	31 de diciembre de 2018 (Auditado)
Industria y comercio por pagar	\$ 325,368	\$ 92,258
Impuesto al azar y juegos	11,980	97,442
Impuesto a las ventas por pagar	-	7,237,018
	<u>\$ 337,348</u>	<u>\$ 7,426,718</u>

Nota 19. Provisiones para otros Pasivos y Gastos

Las provisiones para otros pasivos y gastos al 31 de marzo de 2019 y 31 de diciembre de 2018 comprenden lo siguiente:

	31 de marzo de 2019 (No auditado)	31 de diciembre de 2018 (Auditado)
Comisión agencias	\$ 6,141,800	\$ 28,048,131
Para contingencias	2,300,755	3,903,444
Provisión para otros costos y gastos	1,352,987	1,352,987
Total provisiones	<u>\$ 9,795,542</u>	<u>\$ 33,304,562</u>

Nota 20. Ingresos por Actividades Ordinarias

Los ingresos por actividades ordinarias al 31 de marzo 2019 y 2018, comprenden lo siguiente:

	Por el periodo de tres meses terminados el 31 de marzo de	
	2019	2018
	(No auditados)	
Pauta publicitaria TV	\$ 109,941,067	\$ 119,972,015
Ventas y servicios internacionales	16,846,013	17,368,162
Servicios de televisión y otros negocios	9,155,100	5,207,410
Pauta publicitaria Radio	7,358,611	7,622,027
Pauta publicitaria otros medios	3,635,385	3,780,883
Cuentas en participación y aportes a coproducciones	1,124,432	63,054
Otros ingresos operacionales	992,498	1,086,522
Devoluciones	(584,429)	(687,262)
Descuentos	(1,347,453)	(1,337,962)
	<u>\$ 147,121,224</u>	<u>\$ 153,074,849</u>

Caracol Televisión S.A.

Notas Explicativas a los Estados Financieros Separados Condensados Intermedios

Nota 21. Costo de Ventas

El costo de ventas al 31 de marzo de 2019 y 2018 comprende lo siguiente:

	Por el periodo de tres meses terminados el 31 de marzo de	
	2019	2018
	(No auditados)	
Actividad de radio y televisión	\$ 104,495,765	\$ 84,843,036
Costos por depreciación	7,627,503	6,213,488
Costo red de transmisión (CCNP)	4,008,403	3,780,218
Cuentas en participación	1,184,470	1,370,218
Frecuencias – ANTV	1,239,052	1,019,437
	<u>\$ 118,555,193</u>	<u>\$ 97,226,397</u>

Nota 22. Gastos de Administración

Los gastos de administración al 31 de marzo de 2019 y 2018, comprenden lo siguiente:

	Por el periodo de tres meses terminados el 31 de marzo de	
	2019	2018
	(No auditados)	
Gastos por beneficios a empleados	\$ 6,304,130	\$ 5,432,399
Amortizaciones	3,898,256	1,819,631
Contribuciones y afiliaciones	2,419,500	2,433,397
Honorarios	1,373,260	1,107,405
Depreciaciones	1,367,169	1,127,505
Servicios	963,893	1,213,283
Mantenimiento y reparaciones	627,573	702,615
Diversos	294,681	388,749
Seguros	272,956	248,105
Impuestos	162,910	234,346
Adecuación e instalación	157,571	41,227
Gastos de viaje	97,110	146,035
Arrendamientos	84,919	145,870
Gastos legales	16,194	6,435
Total gastos de administración	<u>\$ 18,040,122</u>	<u>\$ 15,047,002</u>

Caracol Televisión S.A.

Notas Explicativas a los Estados Financieros Separados Condensados Intermedios

Nota 23. Gastos de Ventas

Los gastos de ventas al 31 de marzo de 2019 y 2018, comprenden lo siguiente:

	Por el periodo de tres meses terminados el 31 de marzo de	
	2019	2018
	(No auditados)	
Gastos por beneficios a empleados	\$ 6,133,426	\$ 6,203,016
Comisiones	3,698,340	4,460,366
Servicios de publicidad	1,237,183	1,159,207
Servicios	1,181,992	1,101,973
Impuestos	866,581	746,110
Arrendamientos	852,245	868,424
Honorarios	451,500	298,792
Gastos de viaje	252,616	203,194
Diversos	246,245	212,181
Mantenimiento y reparaciones	113,262	150,152
Amortizaciones	111,172	116,110
Participación en ventas	109,770	188,990
Contribuciones y afiliaciones	62,613	50,347
Adecuación e instalación	26,247	16,938
Depreciaciones	21,070	5,548
Seguros	11,411	35,188
Gastos legales	5,415	1,574
	<u>\$ 15,381,088</u>	<u>\$ 15,818,110</u>

Nota 24. Otros Ingresos

Los otros ingresos al 31 de marzo de 2019 y 2018, comprenden lo siguiente:

	Por el periodo de tres meses terminados el 31 de marzo de	
	2019	2018
	(No auditados)	
Ingresos por método de participación	\$ 8,551,433	\$ 9,423,376
Indemnizaciones	213,809	242,487
Recuperaciones	146,342	2,272,225
Aprovechamientos	20,786	245,543
Diversos	14,957	51,316
Utilidad en venta de propiedad, planta y equipo	3,000	-
	<u>\$ 8,950,327</u>	<u>\$ 12,234,947</u>

Caracol Televisión S.A.

Notas Explicativas a los Estados Financieros Separados Condensados Intermedios

Nota 25. Otros Gastos

Los otros gastos al 31 de marzo de 2019 y 2018, comprenden lo siguiente:

	Por el periodo de tres meses terminados el 31 de marzo de	
	2019	2018
	(No auditados)	
Donaciones	\$ 3,560,000	\$ 3,542,750
Otros impuestos asumidos	502,965	555,427
Pérdidas método de participación	144,657	1,394,118
Pérdida en venta y retiro de bienes	21,088	89,678
Gastos extraordinarios	8,993	4,264
Multas sanciones y litigios	1,607	21,545
Diversos	16	20
	<u>\$ 4,239,326</u>	<u>\$ 5,607,802</u>

Nota 26. Ingresos Financieros

Los ingresos financieros al 31 de marzo de 2019 y 2018, comprenden lo siguiente:

	Por el periodo de tres meses terminados el 31 de marzo de	
	2019	2018
	(No auditados)	
Diferencia en cambio	\$ 3,379,753	\$ 8,191,240
Financieros, derivados	2,136,000	136,189
Intereses	211,380	243,749
Descuentos comerciales condicionados	900	258
Financieros, otros	26	-
	<u>\$ 5,728,059</u>	<u>\$ 8,571,436</u>

Caracol Televisión S.A.

Notas Explicativas a los Estados Financieros Separados Condensados Intermedios

Nota 27. Gastos Financieros

Los gastos financieros al 31 de marzo de 2019 y 2018, comprenden lo siguiente:

	Por el periodo de tres meses terminados el 31 de marzo de	
	2019	2018
	(No auditados)	
Intereses	\$ 7,798,112	\$ 4,836,153
Operación con derivados – Swap	6,912,022	6,634,600
Diferencia en cambio	2,202,483	1,463,155
Otros gastos financieros	749,999	803,946
Comisiones	629,894	536,411
Gastos bancarios	3,169	2,954
	<u>\$ 18,295,679</u>	<u>\$ 14,277,219</u>

Nota 28. Patrimonio

i) Capital

El capital autorizado está conformado por 1,000,000,000 de acciones comunes, con valor nominal de \$14 pesos en 2019 y 2018, cada una, de las cuales están suscritas y pagadas 876,527,935.

ii) Superávit de Capital

El superávit de capital está conformado por prima en colocación de acciones y el superávit de capital método de participación, el cual incluye los cambios en el patrimonio de las subsidiarias y la diferencia en cambio generada por inversiones en subsidiarias del exterior en cumplimiento del Decreto 4918 del 26 de diciembre de 2007.

iii) Reserva Legal

La Compañía está obligada a apropiar como reserva legal el 10% de sus utilidades netas anuales, hasta que el saldo de la reserva sea equivalente como mínimo al 50% del capital suscrito. La reserva no es distribuible antes de la liquidación de la Compañía, pero puede utilizarse para absorber o reducir pérdidas. Son de libre disponibilidad por la Asamblea General de Accionistas las apropiaciones hechas en exceso del 50% antes mencionado.

iv) Reservas Ocasionales

Las reservas ocasionales se apropian directamente de las ganancias acumuladas y pueden considerarse como reservas de libre disponibilidad por parte de la Asamblea General de Accionistas.

Caracol Televisión S.A.

Notas Explicativas a los Estados Financieros Separados Condensados Intermedios

Nota 28. Patrimonio (continuación)

v) Distribución de Utilidades

El 21 de febrero de 2019, mediante Acta No. 70 de la Asamblea General de Accionistas se decretó el reparto de utilidades por \$60,042,163 a razón de \$68.50 por acción (en pesos), que fueron pagados en abril de 2019. Las utilidades distribuidas corresponden \$68,415,097 del resultado de 2018 y \$6,260,955 de reservas acumuladas. El saldo remanente de \$14,633,889 se capitalizó como reservas. El 31 de marzo de 2018, mediante Acta No. 67 de la Asamblea General de Accionistas se decretó el reparto de utilidades por \$68,369,179 a razón de \$78.00 por acción (en pesos), que fueron pagados en abril de 2018. Las utilidades distribuidas corresponden a \$70,779,658 del resultado de 2017, de los cuales se apropiaron reservas por valor de \$2,410,479.

Nota 29. Medición a Valor Razonable

Los valores razonables de activos y pasivos financieros se presentan por el monto al que se podría canjear el instrumento en una transacción corriente entre partes interesadas, en circunstancias que no sean una venta forzada o una liquidación.

La Administración ha determinado que el valor razonable del efectivo y los equivalentes del efectivo, cuentas por cobrar y cuentas por pagar se aproximan a su valor en libros, en gran parte, debido a los vencimientos a corto plazo de estos instrumentos.

Los valores razonables han sido determinados para fines de medición y/o de revelación con base en los siguientes métodos:

- (a) El valor razonable de las inversiones se determina con referencia a cotizaciones de las acciones observables en los mercados de valores si son entidades públicas, o con referencia al valor presente de los flujos futuros que han sido descontados utilizando una tasa de interés de mercado en la fecha de reporte.
- (b) El valor razonable de las obligaciones financieras para efectos de revelación se calcula con base en el valor presente de los flujos futuros de efectivo incluyendo capital e intereses descontados a la tasa de interés de mercado a la fecha de reporte.
- (c) La Compañía utiliza el modelo de revaluación para medir terrenos y edificios. Los valores razonables de estos activos se determinaron con base en los precios de mercados activos, ajustados por la diferencia en la naturaleza, localización o condición del activo específico. La Compañía contrató a peritos independientes acreditados para determinar estos valores razonables.

A continuación, se presentan los valores razonables de activos y pasivos financieros informados en los presentes estados financieros al 31 de marzo de 2019 (No auditado) y 31 de diciembre de 2018 (Auditado).

Caracol Televisión S.A.

Notas Explicativas a los Estados Financieros Separados Condensados Intermedios

Nota 29. Medición a Valor Razonable (continuación)

	Al 31 de marzo de 2019	
	Valor en Libros	Valor Razonable
Activos financieros		
Efectivo y equivalentes a efectivo	\$ 9,209,660	\$ 9,209,660
Deudores comerciales y otras cuentas por cobrar (neto)	142,761,877	143,499,172
Activos por impuestos	22,104,268	22,104,268
Otros activos	24,873,069	24,873,069
	<u>\$ 198,948,874</u>	<u>\$ 199,686,169</u>
Pasivos financieros		
Obligaciones financieras	\$ 287,455,728	\$ 302,035,129
Proveedores y cuentas por pagar	355,543,484	355,543,484
Pasivos por impuestos	337,348	337,348
Otros pasivos	3,695,963	3,695,963
	<u>\$ 647,032,523</u>	<u>\$ 661,611,924</u>
	Al 31 de diciembre de 2018	
	Valor en Libros	Valor Razonable
Activos financieros		
Efectivo y equivalentes a efectivo	\$ 36,448,423	\$ 36,448,423
Deudores comerciales y otras cuentas por cobrar (neto)	140,394,920	141,289,821
Activos por impuestos	15,452,846	15,452,846
Otros activos	30,279,480	30,279,480
	<u>\$ 222,575,669</u>	<u>\$ 223,470,570</u>
Pasivos financieros		
Obligaciones financieras	\$ 283,527,342	\$ 299,193,975
Proveedores y cuentas por pagar	312,351,282	312,351,282
Pasivos por impuestos	7,426,718	7,426,718
Otros pasivos	4,430,532	4,430,532
	<u>\$ 607,735,874</u>	<u>\$ 623,402,507</u>

Jerarquía del Valor Razonable

Las tablas a continuación analizan los activos y pasivos que se miden a valor razonable para efectos de registro o presentación con base en los métodos para su valoración. Los diferentes niveles de valor razonable se definen como siguen:

Nivel 1 – Se basan en precios cotizados (sin ajustes) en mercados activos para activos o pasivos idénticos a los que la Compañía tiene la capacidad de acceder en la fecha de medición.

Nivel 2 – Se basan en datos, distintos a los precios cotizados incluidos dentro del Nivel 1, que son observables para el activo o pasivo, ya sea directa o indirectamente.

Nivel 3 – Se basan en datos que no son observables para el activo o pasivo.

Caracol Televisión S.A.

Notas Explicativas a los Estados Financieros Separados Condensados Intermedios

Nota 29. Medición a Valor Razonable (continuación)

Jerarquía del Valor Razonable (continuación)

La Compañía determina si han ocurrido transferencias entre los niveles en la jerarquía al reevaluar la categorización (con base en los datos de más bajo nivel que sean relevantes para la medición del valor razonable como un todo) al final de cada período de reporte.

La siguiente tabla muestra la jerarquía de valor razonable de los activos y pasivos de la Compañía al 31 de marzo de 2019 (No auditado):

Descripción	Medición del Valor Razonable Utilizando Datos Significativos Observables (Nivel 2)
Activos medidos a valor razonable	
Propiedades, planta y equipo revaluada	\$ 299,940,320
Propiedades de Inversión	10,145,193
Instrumentos financieros derivados	9,471,328
Pasivos medidos a valor razonable	
Obligaciones financieras	302,035,129
Instrumentos financieros derivados	1,450,908

La siguiente tabla muestra la jerarquía de valor razonable de los activos y pasivos de la Compañía al 31 de diciembre de 2018 (Auditado):

Descripción	Medición del valor razonable utilizando datos significativos observables (Nivel 2)
Activos medidos a valor razonable	
Propiedades, planta y equipo revaluada	\$ 305,277,371
Propiedades de Inversión	10,145,193
Instrumentos financieros derivados	14,392,287
Pasivos medidos a valor razonable	
Obligaciones financieras	299,193,975
Instrumentos financieros derivados	1,774,565

Nota 30. Eventos Subsecuentes


No se han presentado operaciones o hechos que ameriten una revelación a nivel cuantitativo o cualitativo después del 31 de marzo de 2019.

Caracol Televisión S.A.


Certificación de los Estados Financieros Separados Condensados Intermedios

Los suscritos Representante Legal y Contador Público bajo cuya responsabilidad se prepararon los estados financieros separados condensados intermedios, certificamos:

Que para la emisión del estado de situación financiera condensado separado intermedio al 31 de marzo de 2019, y de los estados separados condensados intermedios de resultados y otro resultado integral, de cambios en el patrimonio y flujos de efectivo por el período de tres meses terminado en esa fecha, se han verificado previamente las afirmaciones contenidas en ellos y las cifras han sido tomadas fielmente de los libros.



Rubén Darío Cárdenas Ortiz
Representante Legal



Luz Nadia Pedreros Álvarez
Contador Público
Tarjeta Profesional 61235-T

ESTADOS FINANCIEROS CONSOLIDADOS
CONDENSADOS INTERMEDIOS (NO AUDITADOS)

Caracol Televisión S.A. y Subsidiarias

Por el período de tres meses terminado
Al 31 de marzo de 2019

Caracol Televisión S.A. y Subsidiarias

Estados Financieros Consolidados Condensados Intermedios

Por el período de tres meses terminado al 31 de marzo de 2019

Índice

Informe de revisión de Información Financiera Intermedia	1
Estados Consolidados Condensados de Situación Financiera.....	3
Estados Consolidados Condensados de Resultados	4
Estados Consolidados Condensados de Otros Resultados Integrales	5
Estados Consolidados Condensados de Cambios en el Patrimonio	6
Estados Consolidados Condensados de Flujos de Efectivo.....	7
Notas a los Estados Financieros Consolidados Condensados Intermedios.....	8
Certificación de los Estados Financieros Consolidados Condensados Intermedios	32

Informe de Revisión de Información Financiera Intermedia

A los Accionistas de
Caracol Televisión S.A., y Subsidiarias

Introducción

He revisado el estado consolidado condensado de situación financiera adjunto de Caracol Televisión S.A. y Subsidiarias, al 31 de marzo de 2019 y los correspondientes estados consolidados condensados de resultados integrales, de cambios en el patrimonio y de flujo de efectivo por el período de tres meses terminado en esa fecha; y un resumen de las políticas contables más importantes y otras notas explicativas. La Gerencia del Grupo es responsable por la preparación y correcta presentación de esta información financiera intermedia de acuerdo con las Normas de Contabilidad y de Información Financiera aceptadas en Colombia. Mi responsabilidad es emitir una conclusión sobre este reporte de información financiera intermedia, fundamentado en mi revisión.

Alcance de la Revisión


He efectuado mi revisión de acuerdo con la norma internacional de trabajos de revisión 2410 "*Revisión de información financiera intermedia realizada por el auditor independiente de la entidad*" aceptada en Colombia. Una revisión de la información financiera a una fecha intermedia consiste principalmente en hacer indagaciones con el personal de la Compañía responsable de los asuntos financieros y contables; y en aplicar procedimientos analíticos y otros procedimientos de revisión. El alcance de una revisión es sustancialmente menor al examen que se practica a los estados financieros al cierre del ejercicio, de acuerdo con normas internacionales de auditoría aceptadas en Colombia y en consecuencia, no me permite obtener una seguridad de que hayan llegado a mi conocimiento todos los asuntos importantes que pudieran haberse identificado en una auditoría. Como consecuencia, no expreso una opinión de auditoría.

Conclusión

Como resultado de mi revisión, no ha llegado a mi conocimiento ningún asunto que me haga pensar que la información financiera consolidada intermedia adjunta no presenta razonablemente, en todos los aspectos significativos, la situación financiera de Caracol Televisión S.A. y Subsidiarias, al 31 de marzo de 2019 y de los resultados de sus operaciones y su flujo de efectivo por el período de tres meses terminado en esa fecha, de acuerdo con las Normas de Contabilidad y de Información Financiera aceptadas en Colombia.

Otra Información

Los formatos que serán transmitidos a la Superintendencia Financiera de Colombia han sido revisados por mí, previo a la firma digital de los mismos en formato XBRL y PDF, de acuerdo con la Circular 038 de 2015 y sus modificatorias. La información contenida en los mencionados formatos es concordante con la información financiera intermedia adjunta al presente informe.



Felipe Augusto Janica Vanegas
Revisor Fiscal
Tarjeta Profesional 63125 -T
Designado por Ernst & Young Audit S.A.S. TR-530

Bogotá, D.C. Colombia
13 de mayo de 2019

Caracol Televisión S.A. y Subsidiarias

Estados Consolidados Condensados de Situación Financiera

		Al 31 de marzo de 2019	Al 31 de diciembre de 2018
	Notas	(No auditado)	(Auditado)
<i>(Cifras expresadas en miles de pesos)</i>			
Activos			
Activo corriente			
Efectivo y equivalentes de efectivo	5	\$ 16,584,294	\$ 44,708,323
Deudores comerciales y otras cuentas por cobrar, neto	6	160,894,336	150,959,482
Cuentas por cobrar a partes relacionadas	7	9,920,629	8,795,979
Inventarios	8	197,233,612	179,166,894
Activos mantenidos para la venta	11 (c)	1,630,209	1,630,209
Otros activos	9	24,752,112	23,576,371
Total activo corriente		411,015,192	408,837,258
Activo no corriente			
Inversiones asociadas y negocios conjuntos	10	240,843,454	255,749,450
Deudores comerciales y otras cuentas por cobrar, neto	6	4,974,844	5,735,539
Inventarios a largo plazo	8	139,039,391	116,459,349
Propiedades, planta y equipo, neto	11 (a)	330,126,493	334,053,942
Propiedades de inversión	11 (b)	10,145,193	10,145,193
Activos por derechos de uso	12	15,906,765	-
Derechos de transmisión y programación	13	31,066,888	28,281,142
Activos intangibles, neto	14	176,754,246	179,062,167
Activo por impuesto diferidos		269,959	276,333
Otros activos	9	10,266,645	14,313,017
Total activo no corriente		959,393,878	944,076,132
Total activos		\$ 1,370,409,070	\$ 1,352,913,390
Pasivos y patrimonio			
Pasivos			
Pasivo corriente			
Obligaciones financieras	15	\$ 219,455,728	\$ 215,338,486
Pasivos por derechos de uso	12	7,160,376	-
Cuentas por pagar comerciales y otras cuentas por pagar	16	199,003,362	132,229,701
Cuentas por pagar a partes relacionadas	7	57,218,526	2,130,467
Beneficios a empleados	17	16,321,379	19,729,859
Impuestos por pagar	18	360,145	7,506,322
Depósitos y anticipos de clientes		8,551,199	4,056,428
Provisiones para otros pasivos y gastos	19	9,795,542	33,304,562
Otros pasivos		1,484,254	1,804,415
Total pasivo corriente		519,350,511	416,100,240
Pasivo no corriente			
Obligaciones financieras	15	68,000,000	68,188,856
Pasivos por derechos de uso	12	8,953,433	-
Cuentas por pagar comerciales y otras cuentas por pagar	16	157,463,807	181,029,000
Obligaciones por prestaciones y pensiones por jubilación	17	5,898,544	5,527,695
Pasivo por impuesto diferidos		50,854,253	51,549,778
Total pasivo no corriente		291,170,037	306,295,329
Total pasivos		810,520,548	722,395,569
Patrimonio	28		
Capital social emitido		12,271,391	12,271,391
Prima en emisión de acciones		202,452,481	202,452,481
Reservas		25,465,126	16,778,537
Resultados del ejercicio		(11,070,546)	68,415,097
Resultados acumulados		216,573,774	220,038,466
Otros resultados integrales ORI		114,072,847	110,438,152
Total patrimonio		559,765,073	630,394,124
Participaciones no controladoras		123,449	123,697
Total patrimonio		559,888,522	630,517,821
Total pasivos y patrimonio		\$ 1,370,409,070	\$ 1,352,913,390

Las notas adjuntas forman parte integral de estos estados financieros consolidados condensados.

Ruben Dario Cardenas Ortiz
Representante Legal

Luz Nadia Pedreros Álvarez
Contador Publico
Tarjeta Profesional 61235-T

Felipe Augusto Jarama Vanegas
Revisor Fiscal
Tarjeta Profesional 63125 -T
Designado por Ernst & Young Audit S.A.S. TR - 530
(Véase mi informe del 13 de mayo de 2019)

Caracol Televisión S.A. y Subsidiarias


Estados Consolidados Condensados de Resultados

		Por los tres meses terminados al 31 de marzo de	
	Notas	2019	2018
		(En miles de pesos, excepto la (pérdida) utilidad neta por acción)	
Operaciones continuadas			
Ingresos de actividades ordinarias	20	\$ 147,242,342	\$ 153,618,564
Costo de ventas	21	(118,704,715)	(98,445,166)
Utilidad bruta		28,537,627	55,173,398
Gastos de administración	22	(18,926,584)	(16,242,874)
Gastos de ventas	23	(14,384,708)	(15,096,247)
Otros ingresos	24	8,886,027	12,209,781
Otros gastos	25	(4,294,526)	(4,605,955)
(Pérdida) Utilidad operacional		(182,164)	31,438,103
Ingresos financieros	26	5,738,489	8,745,080
Gastos financieros	27	(18,199,267)	(14,255,815)
(Pérdida) Utilidad antes de impuestos sobre la renta		(12,642,942)	25,927,368
Impuesto sobre la renta		1,572,400	(3,128,426)
Resultado antes de participaciones no controladas		(11,070,542)	22,798,942
Participaciones no controladas		(4)	(24)
(Pérdida) Utilidad neta del periodo		\$ (11,070,546)	\$ 22,798,918
(Pérdida) Utilidad neta por acción		\$ (12.63)	\$ 26.01

Las notas adjuntas forman parte integral de estos estados financieros consolidados condensados.


Rubén Darío Cárdenas Ortiz
Representante Legal


Luz Nadia Pedreros Álvarez
Contador Público
Tarjeta Profesional 61235-T


Felipe Augusto Janica Vanegas
Revisor Fiscal
Tarjeta Profesional 63125-T
Designado por Ernst & Young Audit S.A.S. TR - 530
(Véase mi informe del 13 de mayo de 2019)

Caracol Televisión S.A. y Subsidiarias


Estados Consolidados Condensados de Otros Resultados Integrales

	Por los tres meses terminados El 31 de marzo de	
	2019	2018
	<i>(En miles de pesos)</i>	
(Pérdida) Utilidad neta del periodo	\$ (11,070,546)	\$ 22,798,918
Otro resultado integral		
Revaluación propiedad, planta y equipo, neto de impuesto diferido	3,560,268	(2,056,581)
Movimientos patrimoniales producto de la aplicación del método de participación en asociadas	(403,965)	—
Ajuste por la aplicación del impuesto diferido a instrumentos financieros	1,089,088	—
Diferencias en conversión de operaciones en el extranjero	(610,696)	(5,569,720)
Total movimiento otro resultado integral	3,634,695	(7,626,301)
Total otro resultado integral	\$ (7,435,851)	\$ 15,172,617

Las notas adjuntas forman parte integral de estos estados financieros consolidados condensados.


Rubén Darío Cárdenas Ortiz
Representante Legal


Luz Nadia Pedreros Álvarez
Contador Público
Tarjeta Profesional 61235-T


Felipe Augusto Jánica Vanegas
Revisor Fiscal
Tarjeta Profesional 63125-T
Designado por Ernst & Young Audit S.A.S. TR - 530
(Véase mi informe del 13 de mayo de 2019)

Caracol Televisión S.A. y Subsidiarias

Estados Consolidados Condensados de Cambios en el Patrimonio

	Reservas				Resultados Acumulados				Otros Resultados Integrales			
	Capital Social Emitido	Prima en Emisión de Acciones	Obligatorias	Ocasionales	Otras	Resultados del Ejercicio	Utilidad/ (Pérdida)		Otro Resultado Integral	Reserva por Revaluación de Activos	Participaciones No Controladoras	Total
							Adopción por Primera Vez	Ganancias/ Pérdidas Acumuladas				
Saldo a 31 de diciembre de 2018	\$ 12,271,391	\$ 202,452,481	\$ 6,135,696	\$ 8,777,005	\$ 1,865,836	\$ 68,415,097	\$ 157,548,514	\$ 3,838,880	\$ 32,323,617	\$ 78,114,535	\$ 123,697	\$ 630,517,821
Distribución de dividendos	-	-	-	10,552,425	(1,865,836)	(68,415,097)	-	(313,655)	-	-	-	(60,042,163)
Ajuste por la venta y depreciación de propiedad, planta y equipo	-	-	-	-	-	-	-	-	-	2,918,467	-	-
Aplicación del método de participación patrimonial	-	-	-	-	-	-	-	-	-	(408,979)	-	5,014
Utilidad/(pérdida) por conversión de estados financieros	-	-	-	-	-	-	-	-	5,014	-	-	-
Ajuste por la aplicación del impuesto diferido en la revaluación de propiedad, planta y equipo	-	-	-	-	-	-	-	-	(610,696)	-	-	(610,696)
Ajuste por la aplicación del impuesto diferido a instrumentos financieros	-	-	-	-	-	-	-	-	-	-	-	-
Otras variaciones patrimoniales	-	-	-	-	-	-	-	253	1,089,088	-	-	1,089,088
Participaciones no controladoras	-	-	-	-	-	-	-	-	-	-	(248)	252
Resultados del ejercicio	-	-	-	-	-	(11,070,546)	-	-	-	-	-	(11,070,546)
Saldo a 31 de marzo de 2019 (no auditado)	\$ 12,271,391	\$ 202,452,481	\$ 6,135,696	\$ 19,329,430	\$ -	\$ (11,070,546)	\$ 157,548,514	\$ 3,525,478	\$ 32,807,023	\$ 81,265,824	\$ 123,449	\$ 559,888,522
Saldo a 31 de diciembre de 2017	\$ 12,271,391	\$ 202,452,481	\$ 6,135,696	\$ 6,366,526	\$ 3,101,811	\$ 70,524,565	\$ 157,598,667	\$ 7,245,321	\$ 29,628,479	\$ 69,917,646	\$ 120,661	\$ 529,978,174
Ajuste por la venta y depreciación de propiedad, planta y equipo	-	-	-	2,410,479	-	(70,524,565)	-	(255,093)	-	-	-	(68,369,179)
Utilidad/(pérdida) por conversión de estados financieros	-	-	-	-	-	-	-	-	-	(2,237,270)	-	-
Ajuste por la aplicación del impuesto diferido en la revaluación de propiedad, planta y equipo	-	-	-	-	-	-	-	-	(5,569,720)	-	-	(5,569,720)
Participaciones no controladoras	-	-	-	-	-	-	-	-	-	180,689	-	-
Otros ajustes patrimoniales	-	-	-	-	-	-	-	(3,122,424)	-	-	3,064	3,064
Resultados del ejercicio	-	-	-	-	-	22,798,918	-	-	-	-	-	(3,122,424)
Saldo a 31 de marzo de 2018 (no auditado)	\$ 12,271,391	\$ 202,452,481	\$ 6,135,696	\$ 8,777,005	\$ 3,101,811	\$ 22,788,918	\$ 157,598,667	\$ 3,867,804	\$ 24,058,759	\$ 67,861,065	\$ 123,725	\$ 575,718,833

Las notas adjuntas forman parte integral de estos estados financieros consolidados condensados.

Ruben Dario Cardenas Ortiz
Representante Legal

Luz Nadia Pedreros Alvarez
Contador Publico
Tarjeta Profesional 61235-T

Felipe Augusto Janica Vanegas
Revisor Fiscal
Tarjeta Profesional 63125-T
Designado por Ernst & Young Audit S.A.S. TR - 530
(Véase mi informe del 13 de mayo de 2019)

Caracol Televisión S.A. y Subsidiarias

Estados Consolidados Condensados de Flujos de Efectivo

	Por los tres meses terminados el 31 de marzo de (No auditados)	
	2019	2018
	(En miles de pesos)	
Estado de flujos de efectivo		
Flujos de efectivo procedentes de (utilizados en) actividades de operación		
(Pérdida) / Ganancia	\$ (11,070,546)	\$ 22,798,918
Ajustes para conciliar la ganancia (pérdida)		
Ajustes por (ingreso) gasto por impuestos a las ganancias	(1,572,400)	3,128,426
Ajustes por costos financieros	7,671,676	4,621,532
Ajustes por incrementos en los inventarios	(40,646,760)	(143,756,090)
Ajustes por el (incremento) disminución de cuentas por cobrar de origen comercial	(2,638,706)	7,607,781
Ajustes por incrementos en otras cuentas por cobrar derivadas de las actividades de operación	(8,339,044)	(5,293,071)
Ajustes por el incremento de cuentas por pagar de origen comercial	27,575,094	108,614,457
Ajustes por incrementos (disminuciones) en otras cuentas por pagar derivadas de las actividades de operación	(28,709,167)	(24,346,807)
Ajustes por gastos de depreciación y amortización	20,690,449	21,462,939
Ajustes por reversiones de pérdidas por deterioro de valor reconocidas en el resultado del periodo	(69,931)	(2,150,114)
Ajustes por provisiones	7,329,070	12,740,246
Ajustes por ganancias de moneda extranjera no realizadas	2,034,044	(9,591,167)
Ajustes por ganancias no distribuidas de asociadas y subsidiarias (Método de la participación)	(8,390,126)	(8,989,794)
Otros ajustes por partidas distintas al efectivo	655,451	904,500
Ajustes por pérdidas por la disposición de activos no corrientes	18,474	89,678
Otros ajustes para los que los efectos sobre el efectivo son flujos de efectivo de inversión o financiación	4,920,960	-
Otros ajustes para conciliar la ganancia	368,976	213,653
Total ajustes para conciliar la ganancia	(19,101,940)	(34,743,831)
Flujos de efectivo netos utilizados por operaciones	(30,172,486)	(11,944,913)
Otras salidas de efectivo	(566,701)	(1,031,632)
Flujos de efectivo netos utilizados en actividades de operación	(30,739,187)	(12,976,545)
Flujos de efectivo de actividades de inversión		
Otros pagos para adquirir participaciones en negocios conjuntos	(170,000)	(2,404,500)
Importes procedentes de la venta de propiedades, planta y equipo	3,000	-
Compras de propiedades planta y equipo	(4,158,838)	(2,652,526)
Compras de activos intangibles	(12,676,112)	(6,196,548)
Dividendos recibidos	23,258,032	20,918,032
Flujos de efectivo netos utilizados en actividades de inversión	6,256,082	9,664,458
Flujos de efectivo de actividades de financiación		
Importes procedentes de préstamos	4,455,728	20,000,000
Reembolsos de préstamos		(919,980)
Pagos de pasivos por arrendamientos financieros	(1,501,659)	(68,784)
Intereses pagados	(6,226,017)	(4,892,926)
Flujos de efectivo netos utilizados en (procedentes de) actividades de financiación	(3,271,948)	14,118,310
Disminución neto de efectivo y equivalentes al efectivo antes del efecto de los cambios en la tasa de cambio	(27,755,053)	10,806,223
Efectos de la variación en la tasa de cambio sobre el efectivo y equivalentes al efectivo	(368,976)	(213,653)
(Disminución) aumento neto de efectivo y equivalentes al efectivo	(28,124,029)	10,592,570
Efectivo y equivalentes al efectivo al principio del periodo	44,708,323	18,756,518
Efectivo y equivalentes al efectivo al final del periodo	\$ 16,584,294	\$ 29,349,088

Véanse las notas adjuntas.

Rubén Darío Cárdenas Ortiz
Representante Legal

Luz Nadia Pedreros Álvarez
Contador Público
Tarjeta Profesional 61235-T

Felipe Augusto Janica Vanegas
Revisor Fiscal

Tarjeta Profesional 63125 - T
Designado por Ernst & Young Audit S.A.S. TR - 530
(Véase mi informe del 13 de mayo de 2019)

Caracol Televisión S.A.

Notas Explicativas a los Estados Financieros Consolidados Condensados Intermedios

Al 31 de marzo de 2019

(Todos los valores están expresados en miles de pesos colombianos, excepto las tasas de cambio y valores por acción)

Nota 1. Naturaleza y Objeto Social

Caracol Televisión S.A. (en adelante, Caracol o Caracol Televisión S.A., y sus subsidiarias) fue establecida de acuerdo con las leyes colombianas, el 28 de agosto de 1969, mediante la escritura pública No. 4656 y tiene como objeto social la explotación de los negocios de radiodifusión, televisión, cinematografía, fotografía y demás medios de difusión y publicidad, como periódicos, revistas, vallas, etc., en todos sus aspectos, con miras al fomento cultural, técnico mercantil e industrial de dichas actividades. Su domicilio principal se encuentra en la ciudad de Bogotá. El término de duración de Caracol Televisión S.A., expira el 31 de diciembre de 2050.

La Compañía hace parte del Grupo Empresarial Colinsa S de R.L., inscrito bajo número 02428579 ante la Cámara de Comercio de Bogotá, D.C., el 26 de febrero de 2019.

El 22 de diciembre de 1998 suscribió un contrato de concesión con la Comisión Nacional de Televisión (ahora Autoridad Nacional de Televisión), por medio del cual se obtuvo la licencia para la operación y explotación del canal de Operación Privada N2 con una duración inicial de 10 años; el 9 de enero de 2009 fue suscrita la prórroga del mismo por un período de diez años contados a partir del 11 de enero de 2009.

El 17 de abril de 2018 la Compañía suscribió con la Autoridad Nacional de Televisión (ANTV) el Otrosí No. 9 – Prórroga 2, al Contrato de Concesión No. 136 de 1997, mediante el cual se extiende la concesión para la operación y explotación del canal de operación privada N2 por 10 años, contados a partir del 11 de enero de 2019.

Nota 2. Principales Políticas Contables

2.1 Bases de Presentación de los Estados Financieros Consolidados Condensados Intermedios

Los estados financieros consolidados condensados intermedios por los tres meses terminados el 31 de marzo de 2019 han sido preparados de acuerdo con la NIC 34 Información Financiera Intermedia, incluida en el "Anexo técnico compilatorio No. 1, de las Normas de Información Financiera NIIF, Grupo 1" del Decreto 2483 de 2018.

Los estados financieros consolidados condensados intermedios no incluyen toda la información y revelaciones requeridas en los estados financieros anuales y deberán ser leídos en conjunto con los estados financieros separados anuales de la Compañía al 31 de diciembre de 2018.

En la preparación de estos estados financieros el Grupo ha aplicado las políticas contables, los juicios, las estimaciones y supuestos contables significativos descritos en la Nota 2 y 4 de los Estados Financieros Consolidados Anuales.

Estos estados financieros han sido preparados sobre la base del costo histórico, excepto ciertos activos y pasivos, que se han medido a valor razonable, como se indica en los principios contables específicos para dichos activos y pasivos.

Caracol Televisión S.A.

Notas Explicativas a los Estados Financieros Consolidados Condensados Intermedios

2.2 Estacionalidad

La administración ha concluido que los resultados de las operaciones de la compañía no son altamente estacionales según lo considerado en la NIC 34. Lo anterior ya que durante todo el año la Compañía recibe ingresos por pauta publicitaria.

2.3. Consolidación

Los Estados Financieros de Caracol Televisión S.A., y sus subsidiarias se presentan sobre bases consolidadas e incluyen los activos, pasivos y los resultados de operaciones de todas las empresas en las que Caracol mantiene un interés de control (subsidiarias). Todos los saldos y transacciones intercompañías fueron eliminados.

Los Estados Financieros Consolidados comprenden los estados financieros de Caracol Televisión S.A. y sus subsidiarias al 31 de marzo de 2019 y 31 de diciembre del año 2018. El control se obtiene cuando la Compañía está expuesta, o tiene derecho, a rendimientos variables procedentes de su participación en una subsidiaria y tiene la capacidad de influir en dichos rendimientos a través de su poder sobre ésta última. Concretamente, la Compañía controla una subsidiaria si, y solo si:

- Tiene poder sobre la subsidiaria (derechos existentes que le dan la facultad de dirigir las actividades relevantes de la subsidiaria).
- Tiene exposición, o derechos, a los rendimientos variables procedentes de su participación en la subsidiaria.
- Puede influir en dichos rendimientos mediante el ejercicio de su poder sobre la subsidiaria.

Generalmente, existe la presunción de que la mayoría de derechos de voto suponen el control. Para apoyar esta presunción y cuando Caracol no dispone de la mayoría de los derechos de voto, o derechos similares, de la subsidiaria, considera todos los hechos y circunstancias relevantes para evaluar si tiene control sobre la misma, lo cual incluye:

- Acuerdos contractuales con otros propietarios sobre los derechos de voto de la subsidiaria.
- Derechos surgidos de otros acuerdos contractuales.
- Derechos de voto potenciales de la Compañía.

La Compañía evalúa nuevamente si tiene o no control sobre una subsidiaria, si los hechos y circunstancias indican que existen cambios en uno o más de los elementos que determinan control. La consolidación de una subsidiaria comienza en el momento en que la Compañía obtiene control sobre la misma y finaliza cuando pierde dicho control. Los activos, pasivos, ingresos y gastos de una subsidiaria que se ha adquirido o enajenado durante el ejercicio se incluyen en los estados financieros consolidados desde la fecha en la que la Compañía obtiene control o hasta la fecha en la que la Compañía pierde el control, respectivamente.

Las ganancias o pérdidas y cada uno de los componentes del otro resultado integral son atribuidos a los propietarios de la controladora y a las participaciones no controladoras, incluso si ello implica que estas últimas pasen a tener un saldo deudor. Cuando se considera necesario se realizan ajustes a los estados financieros de las subsidiarias para que las políticas contables de las mismas sean homogéneas con las aplicadas por la Compañía. Todos los activos, pasivos, patrimonio neto, ingresos, gastos y flujos de

Caracol Televisión S.A.

Notas Explicativas a los Estados Financieros Consolidados Condensados Intermedios

2.3. Consolidación (continuación)

Efectivo, derivados de transacciones entre sociedades se eliminan de forma íntegra en el proceso de consolidación.

Las ganancias o pérdidas y cada uno de los componentes del otro resultado integral son atribuidos a los propietarios de la controladora y a las participaciones no controladoras, incluso si ello implica que estas últimas pasen a tener un saldo deudor. Cuando se considera necesario se realizan ajustes a los estados financieros de las subsidiarias para que las políticas contables de las mismas sean homogéneas con las aplicadas por la Compañía. Todos los activos, pasivos, patrimonio neto, ingresos, gastos y flujos de efectivo derivados de transacciones entre sociedades se eliminan de forma íntegra en el proceso de consolidación.

Una variación en el porcentaje de participación en una subsidiaria, sin pérdida del control, se registra como una transacción de patrimonio.

Cuando la Compañía pierde el control de una subsidiaria, da de baja los activos relacionados (incluyendo el crédito mercantil), los pasivos relacionados, las participaciones no controladoras y los otros componentes del patrimonio, registrando cualquier utilidad o pérdida en el resultado del ejercicio. Cualquier inversión que se mantenga en la antigua subsidiaria se reconocerá a valor razonable.

Al 31 de marzo de 2019 y 31 de diciembre de 2018, las principales subsidiarias del Grupo son las siguientes:

Compañías	Actividad Económica	Porcentaje de Participación
Caracol TV América Corp.	(1) Servicios	100%
Famosa S.A.S.	(2) Servicios	100%
Stock Models S.A.	(3) Servicios	100%
Radial Bogotá S. A.	(4) Servicios	94.82%

(1) Caracol TV América Corp - Fue incorporada el 18 de noviembre de 2005 e inscrita en el registro público en el Estado de Delaware. Su duración es indefinida.

(2) Famosa S.A.S. - La sociedad fue constituida por escritura pública N° 1859 otorgada por la Notaría 44 de Bogotá el 29 de junio de 1993, inscrita el 29 de abril de 2010 bajo el número 1379423 del libro IX, se constituyó la sociedad comercial denominada Famosa S.A. Por medio del acta No. 35 de Asamblea de Accionistas del 2 de marzo de 2010, inscrita el 29 de abril de 2010 bajo el número 1379662 del libro IX, esta sociedad se transformó de sociedad anónima a sociedad por acciones simplificada bajo el nombre de Famosa S.A.S. y trasladó su domicilio principal del municipio de Bello a la ciudad de Bogotá. Tiene como objeto social la explotación de todo tipo de medios de comunicación y la intermediación comercial, así como la realización de ventas dentro del territorio nacional y del exterior en todos sus aspectos; realización de ventas de publicidad para toda clase de medios de comunicación, tales como: radio, televisión, prensa, revistas, separatas, suplementos, vallas, publicidad interior y exterior, etc. La participación en todo tipo de licitaciones públicas o privadas de espacios, frecuencias, redes y sistemas de comunicación.

Caracol Televisión S.A.

Notas Explicativas a los Estados Financieros Consolidados Condensados Intermedios

2.3. Consolidación (continuación)

- (3) Stock Models S.A. - Esta sociedad fue constituida de acuerdo con las leyes colombianas, en junio de 1993, como una sociedad de responsabilidad limitada. Fue transformada a sociedad anónima el 17 de mayo de 2005. El objeto principal de la sociedad es el manejo de la imagen y representación de modelos, artistas, actores cantantes y músicos. Igualmente, incluye la participación en eventos publicitarios de modelaje, pasarela, moda; la enseñanza y preparación de modelos, actores y actrices. Su domicilio principal está en la ciudad de Bogotá D.C. La vigencia de la sociedad es hasta el 17 de mayo de 2045.
- (4) Radial Bogotá S. A. - la sociedad fue constituida el 25 de agosto de 1950, según escritura pública 4453 de la Notaría 4 de Bogotá. El objeto principal de la sociedad es la explotación del negocio de radiodifusión, televisión, propaganda comercial en todas sus formas, grabación de discos, cintas magnetofónicas, casetes y elementos similares de reproducción del sonido. Su domicilio principal está en la ciudad de Bogotá D.C. La vigencia de la sociedad es hasta el 25 de agosto de 2050.

Nota 3. Políticas Contables Significativas

Las políticas contables adoptadas para la preparación de estos Estados Financieros Separados Condensados Intermedios son uniformes con aquellas utilizadas en la preparación de los Estados Financieros Separados anuales de la Compañía correspondientes al ejercicio finalizado al 31 de diciembre de 2018, modificadas por la aplicación de la NIIF 16 como se menciona a continuación:

3.1 Arrendamientos

Al inicio de un contrato, la Compañía evalúa si el contrato es, o contiene, un arrendamiento. Un contrato es, o contiene, un arrendamiento si transmite el derecho a controlar el uso de un activo identificado por un periodo de tiempo a cambio de una contraprestación. La Compañía reconoce un activo por derecho de uso y un pasivo por arrendamiento para todos los contratos que son, o contienen un arrendamiento, excepto para arrendamientos de corto plazo (definidos como arrendamientos con un plazo de 12 meses o menos) y arrendamientos de activos de bajo valor. En este tipo de arrendamientos, la Compañía reconoce los pagos como un gasto durante el plazo del contrato. Tanto el activo por derecho de uso como el pasivo por arrendamiento se presentan en rubros separados en el estado de situación financiera. Como una solución práctica, la NIIF 16 Arrendamientos, permite elegir por clase de activo subyacente, no separar los componentes que no son arrendamientos de los componentes de arrendamiento, y en su lugar, contabilizar cada componente de arrendamiento y cualquier componente asociado que no sea de arrendamiento como si se tratase de un componente de arrendamiento único; la Compañía utiliza esta solución práctica.

En la fecha de inicio, la Compañía mide un activo por derecho de uso al costo, el cual incluye:

- El importe de la medición inicial del pasivo por arrendamiento;
- Los pagos por arrendamiento realizados antes o a partir de la fecha de inicio, menos los incentivos de arrendamiento recibidos;
- Los costos directos iniciales incurridos por la Compañía para firmar el contrato; y
- Una estimación de los costos a incurrir por la Compañía al dismantelar y eliminar el activo subyacente, restaurando el lugar en el que está ubicado o restaurar el activo subyacente a la condición requerida por los términos y condiciones del arrendamiento.

Caracol Televisión S.A.

Notas Explicativas a los Estados Financieros Consolidados Condensados Intermedios

3.1 Arrendamientos (continuación)

Después de la fecha de inicio, un arrendatario medirá su activo por derecho de uso aplicando el modelo del costo. Si el arrendamiento transfiere la propiedad del activo subyacente a la Compañía al fin del plazo del arrendamiento o si el costo del activo por derecho de uso refleja que la Compañía ejercerá una opción de compra, se depreciará el activo por derecho de uso desde la fecha de inicio o del mismo hasta el final de la vida útil del activo subyacente. En otro caso, se depreciará el activo por derecho de uso desde la fecha de inicio hasta el final de la vida útil del activo subyacente o hasta el final del plazo del arrendamiento, lo que tenga lugar primero.

En la fecha de inicio, la Compañía mide el pasivo por arrendamiento al valor presente de los pagos por arrendamiento que no se hayan pagado en esa fecha. Los pagos por arrendamiento se descuentan usando la tasa de interés implícita en el arrendamiento, si esa tasa pudiera determinarse fácilmente. Si esa tasa no puede determinarse fácilmente, se utiliza la tasa incremental por préstamos que se determina con base en cotizaciones bancarias de préstamos por los fondos necesarios para obtener un activo de valor similar al activo por derecho de uso, por un plazo similar al del contrato de arrendamiento, y con una garantía adecuada para obtener el préstamo.

En la fecha de inicio, los pagos por arrendamiento incluidos en la medición del pasivo por arrendamiento comprenden los pagos siguientes por el derecho a usar el activo subyacente durante el plazo del arrendamiento que no se paguen en la fecha de inicio:

- Pagos fijos (incluyendo los pagos variables que por su naturaleza contractual son inevitables y por lo tanto se convierten en fijos), menos cualquier incentivo de arrendamiento por cobrar;
- Pagos por arrendamiento variables, que dependen de un índice o una tasa, inicialmente medidos usando el índice o tasa en la fecha de inicio;
- Importes que espera pagar el arrendatario como garantías de valor residual;
- El precio de ejercicio de una opción de compra si la Compañía está razonablemente segura de ejercer esa opción; y
- Pagos de penalizaciones por terminar el arrendamiento, si el plazo del arrendamiento refleja que la Compañía ejercerá una opción para terminar el arrendamiento.

Después de la fecha de inicio, el pasivo por arrendamiento se mide incrementando el importe en libros para reflejar el interés sobre el pasivo por arrendamiento (con base en el método de la tasa efectiva) y reduciendo el importe en libros para reflejar los pagos por arrendamiento realizados. El pasivo por arrendamiento se mide nuevamente para reflejar cambios en los pagos por arrendamiento. Se reconoce el importe de la nueva medición del pasivo por arrendamiento como un ajuste al activo por derecho de uso.

Sin embargo, si el importe en libros del activo por derecho de uso se reduce a cero y se produce una reducción adicional en la medición del pasivo por arrendamiento, se reconoce los importes restantes de la nueva medición en el resultado del periodo.

El pasivo por arrendamiento se mide nuevamente descontando los pagos por arrendamiento modificados usando una tasa de descuento modificada, si:

Caracol Televisión S.A.

Notas Explicativas a los Estados Financieros Consolidados Condensados Intermedios

3.1 Arrendamientos (continuación)

- Se produce un cambio en el plazo del arrendamiento, en cuyo caso, se determinan los pagos por arrendamiento modificados sobre la base del plazo del arrendamiento modificado;
- Se produce un cambio en la evaluación de una opción para comprar el activo subyacente, en cuyo caso, se determinan los pagos por arrendamiento modificados para reflejar el cambio en los importes por pagar bajo la opción de compra.

La tasa de descuento modificada corresponde a la tasa de interés implícita en el arrendamiento para lo que resta del plazo del arrendamiento, si esa tasa puede determinarse con facilidad, o la tasa incremental por préstamos en la fecha de la nueva evaluación, si la tasa de interés implícita en el arrendamiento no pudiera determinarse con facilidad.

El pasivo por arrendamiento se mide nuevamente descontando los pagos por arrendamiento modificados usando una tasa de descuento sin modificaciones, si:

- Se produce un cambio en los importes por pagar esperados relacionados con una garantía de valor residual, en cuyo caso, se determinan los pagos por arrendamiento modificados para reflejar el cambio en los importes que se espera pagar bajo la garantía de valor residual.
- Se produce un cambio en los pagos por arrendamiento futuros procedente de un cambio en un índice o una tasa (por ejemplo, IPC) usados para determinar esos pagos, en cuyo caso, se determinan los pagos por arrendamiento revisados, por lo que resta del plazo del arrendamiento, sobre la base de los pagos contractuales revisados.

Los pagos por arrendamiento variables que no dependen de un índice o una tasa no se incluyen en la medición del pasivo por arrendamiento. En consecuencia, esos pagos se reconocen en el resultado del periodo, excepto si corresponden a costos que crean otro activo en función de otras Normas aplicables, cuando ocurre el suceso o condición que da lugar a dichos pagos.

Nota 4. Nuevas Normas, Modificaciones e Interpretaciones

La Compañía aplicó la NIIF 16 por primera vez en estos estados financieros. La naturaleza y los efectos de los cambios como resultado de la adopción de estos nuevos estándares contables se describen a continuación.

Otras enmiendas a las normas e interpretaciones aplican por primera vez en 2019 pero no tuvieron impacto en los estados financieros de la Compañía. La Compañía no ha adoptado de forma anticipada ninguna norma, interpretación o enmienda que haya sido emitida pero que no es efectiva al 31 de marzo de 2019.

NIIF 16 Arrendamientos

Al 1 de enero de 2019, la Compañía aplicó por primera vez la NIIF 16 Arrendamientos (emitida por el IASB en enero de 2016).

Caracol Televisión S.A.

Notas Explicativas a los Estados Financieros Consolidados Condensados Intermedios

Nota 4. Nuevas Normas, Modificaciones e Interpretaciones (continuación)

NIIF 16 Arrendamientos (continuación)

La NIIF 16 establece los principios de reconocimiento, medición, presentación y revelaciones de los arrendamientos y requiere que los arrendatarios contabilicen todos sus arrendamientos bajo un modelo único. El arrendatario reconoce desde el comienzo del arrendamiento un pasivo por los pagos de arrendamiento futuros (el pasivo por arrendamiento) un activo que representa el derecho de uso del activo subyacente durante el plazo del contrato (el activo por derecho de uso). Los arrendatarios deben reconocer por separado el gasto por intereses sobre el pasivo de arrendamiento y el gasto por depreciación sobre el activo por derecho de uso. Los arrendatarios también deben medir nuevamente el pasivo por arrendamiento cuando ocurran ciertos eventos, por ejemplo, cambios en el plazo del contrato, y cambios en los pagos futuros del arrendamiento que resulten de un cambio en un índice o una tasa utilizada para determinar dichos pagos. El arrendatario generalmente reconoce el monto de la remediación del pasivo por arrendamiento como un ajuste al activo por derecho de uso. La Norma incluye dos excepciones para este reconocimiento: (1) arrendamientos de activos de bajo valor (tales como computadoras personales) y (2) arrendamientos bajo contratos de corto plazo (menor de 12 meses).

La Compañía adoptó la NIIF 16 el 1 de enero de 2019 utilizando el enfoque de adopción retroactiva parcial, es decir, sin reexpresar periodos anteriores.

a. Impactos en la Nueva Definición de un Arrendamiento

La Compañía utilizó la solución práctica de la Norma de no evaluar nuevamente si un contrato es, o contiene, un arrendamiento en la fecha de aplicación inicial. Consecuentemente, la definición de un arrendamiento incluida en la NIC 17 Arrendamientos y la CINIIF 4 Determinación de si un acuerdo contiene un arrendamiento continuará aplicándose a los arrendamientos firmados o modificados antes del 1 de enero de 2019.

El cambio en la definición de un arrendamiento se relaciona principalmente con el concepto de control. La NIIF 16 determina si un contrato contiene un arrendamiento si el cliente tiene el derecho de controlar el uso de un activo identificado durante un período de tiempo a cambio de su consideración. La Compañía aplica la definición de un arrendamiento y la guía relacionada establecida en la NIIF 16 a todos los contratos de arrendamiento celebrados o modificados a partir del 1 de enero de 2019. En preparación para la aplicación por primera vez de la NIIF 16, se llevó a cabo un proyecto de implementación de la Norma. Dicho proyecto demostró que la nueva definición en la NIIF 16 no cambiará significativamente el alcance de los contratos que cumplan con la definición de un arrendamiento.

b. Impactos en las Políticas Contables Relacionadas con Arrendamientos

Arrendamientos que anteriormente se clasificaban como arrendamientos operativos

La NIIF 16 cambió la forma en que la Compañía contabilizaba los arrendamientos que previamente se clasificaban como arrendamientos operativos según la NIC 17, y que no se reconocían en el estado de situación financiera.

Aplicando la NIIF 16, para todos los arrendamientos (excepto como se indica más adelante), la Compañía:

Caracol Televisión S.A.

Notas Explicativas a los Estados Financieros Consolidados Condensados Intermedios

Nota 4. Nuevas Normas, Modificaciones e Interpretaciones (continuación)

b. Impactos en las Políticas Contables Relacionadas con Arrendamientos (continuación)

1. Reconoce activos por derecho de uso y pasivos por arrendamiento en el estado de situación financiera, inicialmente medidos por el valor presente de los pagos de arrendamiento futuros;
2. Reconoce gastos por depreciación sobre los activos por derecho de uso y gastos de intereses sobre los pasivos por arrendamiento en el estado de resultados; y
3. Separa los montos pagados entre una porción que corresponde a la amortización de capital y otra que corresponde a los intereses.

Para arrendamientos de corto plazo (plazo de arrendamiento de 12 meses o menos) y arrendamientos de activos de bajo valor (como computadoras personales y muebles de oficina), la Compañía ha optado por reconocer un gasto de arrendamiento en línea recta según lo permitido por la NIIF 16.

El 1 de enero de 2019, la Compañía registró en el estado de situación financiera un activo por derecho de uso y un pasivo por arrendamiento de \$22,169,208 relacionado con estos arrendamientos.

c. Impactos en los Estados Financieros

La aplicación de la NIIF 16 a los arrendamientos previamente clasificados como arrendamientos operativos según la NIC 17 dio lugar al reconocimiento de activos de derecho de uso y pasivos por arrendamientos, consecuentemente, se disminuyen los gastos por arrendamientos reconocidos previamente dentro de los gastos administrativos y se da un incremento en gastos de depreciación y en gastos financieros.

Los pasivos por arrendamiento se miden por el valor presente de los pagos por arrendamiento futuros utilizando como tasa de descuento, la tasa incremental al 1 de enero de 2019, que era del 7.40%.

A continuación, se presenta una conciliación entre los compromisos futuros de arrendamiento operativo donde la Compañía es el arrendatario, revelados en las notas a los estados financieros al 31 de diciembre de 2018 y los pasivos por arrendamiento registrados en el estado de situación financiera el 1 de enero de 2019:

Descripción	Efecto
Pagos futuros por arrendamientos revelados en el estado financiero al 31 de diciembre de 2018	\$ 22,161,692
Ajustes como resultado de diferencias en el cálculo de los pagos futuros	7,516
Pasivo registrado el 1 de enero de 2019	<u>\$ 22,169,208</u>

En el caso de los arrendamientos previamente clasificados como arrendamientos financieros según la NIC 17 se realizaron reclasificaciones en la adopción inicial de la NIIF 16 de propiedad planta y equipo a activos por derecho de uso y de obligaciones financieras a pasivos por arrendamiento. No se realizaron ajustes en el valor en libros de estos arrendamientos.

Caracol Televisión S.A.

Notas Explicativas a los Estados Financieros Consolidados Condensados Intermedios

Nota 4. Nuevas Normas, Modificaciones e Interpretaciones (continuación)

c. Impactos en los Estados Financieros (continuación)

La aplicación de la NIIF 16 tiene el siguiente impacto en el estado de flujos de efectivo de la Compañía:

- Los pagos asociados a arrendamientos de corto plazo, arrendamientos de activos de bajo valor y pagos variables que no forman parte de la medición del pasivo por arrendamiento se incluyen como parte de las actividades de operación.
- El efectivo pagado por la porción que corresponde a la amortización de capital y el que corresponde a los intereses se incluyen como parte de las actividades de financiación.

Nota 5. Efectivo y Equivalentes al Efectivo

Efectivo y equivalentes de efectivo al 31 de marzo de 2019 y 31 de diciembre de 2018 comprende lo siguiente:

	31 de marzo de 2019 (No auditado)	31 de diciembre de 2018 (Auditado)
Caja	\$ 6,980,171	\$ 7,147,884
Cuentas de ahorro	5,353,417	8,463,800
Bancos	3,399,664	24,772,064
Derechos fiduciarios	549,352	3,969,275
Fondos	301,690	355,300
Total efectivo y equivalentes de efectivo	<u>\$ 16,584,294</u>	<u>\$ 44,708,323</u>

Nota 6. Deudores Comerciales y otras Cuentas por Cobrar, Neto

Los deudores comerciales y otras cuentas por cobrar al 31 de marzo de 2019 y 31 de diciembre de 2018 comprenden lo siguiente:

	31 de marzo de 2019 (No auditado)	31 de diciembre de 2018 (Auditado)
Clientes	\$ 141,682,725	\$ 138,441,463
Activos por impuestos corrientes	22,389,811	15,745,232
Cuentas por cobrar a trabajadores	4,791,859	5,555,859
Deudas de difícil cobro	3,295,607	3,328,506
Deudores varios	231,045	219,183
Provisiones	(6,521,867)	(6,595,222)
Total cuentas por cobrar, neto	<u>\$ 165,869,180</u>	<u>\$ 156,695,021</u>
Cuentas por cobrar corto plazo	\$ 160,894,336	\$ 150,959,482
Cuentas por cobrar largo plazo	<u>\$ 4,974,844</u>	<u>\$ 5,735,539</u>

Caracol Televisión S.A.

Notas Explicativas a los Estados Financieros Consolidados Intermedios

Nota 7. Saldos y Operaciones con Partes Relacionadas

A continuación, se presentan los saldos con partes relacionadas al 31 de marzo de 2019 (No auditado) y 31 de diciembre de 2018 y las operaciones con partes relacionadas al 31 de marzo de 2019 y 2018 (No auditado)

Compañía	País	Al 31 de marzo de 2019 (No auditado)				Al 31 de diciembre de 2018 (Auditado)			
		Cuentas por Cobrar	Cuentas por Pagar	Ingresos	Gastos	Cuentas por Cobrar	Cuentas por Pagar	Ingresos	Gastos
Casa Matriz: Valorem S. A.	Colombia	\$ 28,810	\$ 56,205,844	\$ 24,210	\$ 212,503	\$ -	\$ 87,774	\$ 20,997	\$ 247,429
Asociadas: Cine Colombia S. A.	Colombia	155,022	623,278	157,466	721,041	164,856	1,350,162	217,831	780,571
Acuerdos Conjuntos: Consortio Canales Privados (Negocio Conjunto)	Colombia	-	-	-	-	-	-	-	-
Medios y servicios integrados	Colombia	854,009	50,870	64,008	4,348,786	-	368,711	23,112	4,122,882
Partes relacionadas: Canal Clima SAS	Colombia	-	-	-	141,033	-	16,474	-	116,133
Comunican S. A.	Colombia	3,475,749	1,243	-	3,570	-	-	-	-
Iock Net SA en liquidación	Colombia	6,568,992	315,316	839,074	522,224	3,230,611	1,243	-	3,396
Invermac & Cia SAS	Colombia	-	-	-	-	6,568,992	293,560	1,237,903	498,230
Inversiones Cromos S. A.	Colombia	838,047	756	-	1,308	-	-	-	-
		\$ 11,920,629	\$ 57,218,526	\$ 1,111,165	\$ 5,963,157	\$ 10,795,979	\$ 2,130,467	\$ 1,549,711	\$ 5,784,697
Provisión de cartera - partes relacionadas - IOCK Net S.A. en liquidación		\$ (2,000,000)				\$ (2,000,000)			
		\$ 9,920,629				\$ 8,795,979			

Caracol Televisión S.A.

Notas Explicativas a los Estados Financieros Consolidados Condensados Intermedios

Nota 7. Saldos y Operaciones con Partes Relacionadas (continuación)

(a) Remuneración del Personal Clave de la Gerencia

La alta dirección incluye a los asesores (tanto los que ostentan un cargo ejecutivo como los que no), a los miembros del Comité Ejecutivo y Secretaría General. La retribución pagada o a pagar a los miembros de la alta dirección en concepto de servicios laborales prestados se muestra en la tabla siguiente:

	31 de marzo de 2019 (No auditado)	31 de diciembre de 2018 (Auditado)
Remuneración al personal clave de la gerencia, beneficios a los empleados a corto plazo	\$ 11,637,078	\$ 43,085,781

Nota 8. Inventarios

Los inventarios al 31 de marzo de 2019 y 31 de diciembre de 2018 comprenden lo siguiente:

	31 de marzo de 2019 (No auditado)	31 de diciembre de 2018 (Auditado)
Producciones terminadas	\$ 293,367,836	\$ 246,927,677
Producciones adquiridas	39,019,570	46,365,878
Materiales y repuestos	2,475,053	2,305,637
Inventarios en tránsito	1,410,544	27,051
Total Inventarios	\$ 336,273,003	\$ 295,626,243
Inventarios - corriente	\$ 197,233,612	\$ 179,166,894
Inventarios - no corriente	\$ 139,039,391	\$ 116,459,349

Caracol Televisión S.A.

Notas Explicativas a los Estados Financieros Consolidados Condensados Intermedios

Nota 9. Otros Activos

Los otros activos al 31 de marzo de 2019 y 31 de diciembre de 2018 comprenden lo siguiente:

	31 de marzo de 2019 (No auditado)	31 de diciembre de 2018 (Auditado)
Cuentas en participación	\$ 13,976,741	\$ 14,462,193
Instrumentos derivados	9,471,328	14,392,287
Gastos pagados por anticipado	8,850,657	5,758,933
Inversiones - Instrumento financiero	1,425,000	1,425,000
Beneficios empleados	737,296	834,901
Frecuencia Cadena Melodía	458,338	916,677
Bienes de arte y cultura	99,397	99,397
Total otros activos	<u>\$ 35,018,757</u>	<u>\$ 37,889,388</u>
Otros activos – corriente	\$ 24,752,112	\$ 23,576,371
Otros activos - no corriente	<u>\$ 10,266,645</u>	<u>\$ 14,313,017</u>

Nota 10. Inversiones en Asociadas y Negocios Conjuntos

Al 31 de marzo de 2019 y 31 de diciembre de 2018 la Compañía tenía las siguientes inversiones en asociadas y negocios conjuntos reconocidas por el método de participación patrimonial:

Entidad	País	Método de Evaluación	Porcentaje de Participación	31 de marzo de 2019 (No auditado)	31 de diciembre de 2018 (Auditado)
Asociadas:					
Cine Colombia S.A.	Colombia	Método de participación	46.46%	\$ 210,057,143	\$ 224,926,213
Cumbia	Estados Unidos	Método de participación	25.00%	-	51,192
Equipamientos Urbanos de Colombia	Colombia	Método de participación	25.00%	30,047,030	30,099,022
Negocios Conjuntos:					
Medios y Servicios Integrados Ltda.	Colombia	Método de participación	50.00%	739,281	673,023
				<u>\$ 240,843,454</u>	<u>\$ 255,749,450</u>

Caracol Televisión S.A.

Notas Explicativas a los Estados Financieros Consolidados Condensados Intermedios

Nota 11. Propiedades, Planta y Equipo, Neto

(a) Las propiedades, planta y equipo al 31 de marzo de 2019 y 31 de diciembre de 2018, comprenden lo siguiente:

Costo	Terrenos	Construcciones en Curso	Construcciones y Edificaciones	Equipo Técnico	Muebles y Enseres	Equipo de Oficina	Equipo de Cómputo	Equipo de Telecomunicaciones	Equipo de Transporte	En Tránsito	Total
31 de diciembre de 2017	\$ 40,425,611	\$ 887,253	\$ 127,796,339	\$ 146,391,490	\$ 4,300,433	\$ 5,364,177	\$ 14,022,954	\$ 108,546,176	\$ 6,421,853	\$ 43,790	\$ 454,200,076
Adiciones	146,250	5,996,141	40,083	10,802,832	913,426	404,714	2,855,050	4,459,220	215,396	3,307,612	29,142,724
Retiros	-	(1,680)	-	(5,490,620)	(358,369)	(1,511)	(223,739)	(531)	-	-	(6,076,450)
Traslados	-	(6,438,095)	-	3,166,448	-	-	184,954	6,330,207	-	(3,351,403)	-
Otros movimientos	205,026	-	107,889	1,151,210	-	23,994	167,165	401,016	-	-	2,863,716
31 de diciembre de 2018	\$ 40,778,887	\$ 443,619	\$ 128,899,515	\$ 156,021,360	\$ 4,855,490	\$ 5,791,374	\$ 17,006,384	\$ 119,736,088	\$ 6,637,249	\$ -	\$ 480,130,066
Adiciones	35,000	125,823	-	464,951	94,028	84,719	15,629	6,545	-	-	4,158,838
Retiros	-	-	-	(171,725)	(1,908)	-	(5,861)	(10,763)	-	-	(190,257)
Traslados	-	(43,514)	-	312,178	-	(1,352,746)	43,514	-	-	(312,178)	(1,352,746)
Otros movimientos	(57,832)	-	(180,865)	(165,864)	-	(24,546)	(47,150)	44	-	-	(476,213)
31 de marzo de 2019	\$ 40,756,055	\$ 525,928	\$ 128,678,750	\$ 156,460,900	\$ 4,947,610	\$ 4,498,801	\$ 17,012,516	\$ 119,731,914	\$ 6,637,249	\$ 3,019,965	\$ 482,269,688
Depreciación:											
31 de diciembre de 2017	\$ -	\$ -	\$ (8,941,432)	\$ (68,701,481)	\$ (2,085,589)	\$ (2,377,053)	\$ (4,093,352)	\$ (28,988,284)	\$ (3,627,364)	\$ -	\$ (116,814,565)
Gasto por depreciación	-	-	(2,038,007)	(17,853,728)	(729,875)	(820,310)	(2,429,203)	(6,959,271)	(624,005)	-	(31,453,399)
Retiros	-	-	-	5,200,180	338,043	1,511	193,297	414	-	-	5,733,445
Otros movimientos	-	-	-	(798,613)	(181,304)	119,760	(91,305)	(401,016)	-	-	(1,541,605)
31 de diciembre de 2018	\$ -	\$ -	\$ (11,168,566)	\$ (82,153,642)	\$ (2,658,725)	\$ (3,076,082)	\$ (6,420,573)	\$ (36,347,157)	\$ (4,251,369)	\$ -	\$ (146,076,124)
Gasto por depreciación	-	-	(433,732)	(4,130,870)	(98,148)	(207,491)	(659,353)	(1,455,732)	(149,115)	-	(7,134,441)
Retiros	-	-	-	99,773	1,647	-	5,736	8,551	-	-	115,707
Traslados	-	-	-	-	-	894,188	-	-	-	-	894,188
Otros movimientos	-	-	(19,308)	45,507	-	13,833	17,487	(44)	-	-	57,475
31 de marzo de 2019	\$ -	\$ -	\$ (11,621,606)	\$ (86,139,232)	\$ (2,755,226)	\$ (2,375,562)	\$ (7,056,703)	\$ (37,794,382)	\$ (4,400,484)	\$ -	\$ (152,143,195)
Valor neto en libros:											
31 de diciembre de 2018	\$ 40,778,887	\$ 443,619	\$ 117,691,049	\$ 73,867,718	\$ 2,196,765	\$ 2,715,282	\$ 10,585,811	\$ 83,388,931	\$ 2,385,880	\$ -	\$ 334,053,942
31 de marzo de 2019	\$ 40,756,055	\$ 525,928	\$ 117,057,144	\$ 70,321,668	\$ 2,192,384	\$ 2,123,239	\$ 9,955,813	\$ 81,937,532	\$ 2,236,765	\$ 3,019,965	\$ 330,126,493

(b) La Compañía tiene una propiedad de inversión que corresponde a una edificación ubicada en el centro de Bogotá y por la cual obtiene ingresos producto del contrato de arrendamiento que posee con Telmex Colombia S.A. Al 31 de marzo de 2019 y 31 de diciembre de 2018, el saldo asciende a \$10,145,193.

(c) Adicionalmente, tiene una propiedad mantenida para la venta por valor de \$1,630,209, que corresponde a las instalaciones donde queda ubicada la Compañía Radial Bogotá.

Caracol Televisión S.A.

Notas Explicativas a los Estados Financieros Consolidados Condensados Intermedios

Nota 12 – Derechos de Uso

- (a) Los Activos por derechos de uso al 31 de marzo de 2019 (No auditado) y 31 de diciembre de 2018 (Auditado), comprenden lo siguiente:

	Terrenos	Construcciones y Edificaciones	Equipo de telecomunicaciones	Equipo de Oficina	Total
Costo:					
Al 31 de diciembre de 2018	\$ -	\$ -	\$ -	\$ -	\$ -
Adiciones	396,132	4,047,071	12,362,722	-	16,805,925
Traslado desde propiedades, planta y equipo	-	-	-	1,352,746	1,352,746
Al 31 de marzo de 2019	\$ 396,132	\$ 4,047,071	\$ 12,362,722	\$ 1,352,746	\$ 18,158,671
Depreciación:					
Al 31 de diciembre de 2018	\$ -	\$ -	\$ -	\$ -	\$ -
Gasto por depreciación	(32,842)	(294,233)	(1,030,643)	-	(1,357,718)
Traslado desde propiedades, planta y equipo	-	-	-	(894,188)	(894,188)
Al 31 de marzo de 2019	\$ (32,842)	\$ (294,233)	\$ (1,030,643)	\$ (894,188)	\$ (2,251,906)
Valor neto en libros:					
Al 31 de diciembre de 2018	\$ -	\$ -	\$ -	\$ -	\$ -
Al 31 de marzo de 2019	\$ 363,290	\$ 3,752,838	\$ 11,332,079	\$ 458,558	\$ 15,906,765

- (b) Los pasivos por derechos de uso al 31 de marzo de 2019 (No auditado) comprenden lo siguiente:

	Al 31 de marzo de 2019				
	Terrenos	Construcciones y edificaciones	Equipo de telecomunicaciones	Equipo de oficina	Total
Pasivo					
Corriente	\$ 159,386	\$ 1,422,757	\$ 5,228,878	\$ 349,355	\$ 7,160,376
No corriente	206,878	2,431,501	6,205,851	109,203	8,953,433
Al 31 de marzo de 2019	\$ 366,264	\$ 3,854,258	\$ 11,434,729	\$ 458,558	\$ 16,113,809

- (c) Los gastos por intereses por derechos de uso al 31 de marzo de 2019 (No auditado), comprenden lo siguiente:

	Al 31 de marzo de 2019 (No auditado)				
	Terrenos	Construcciones y edificaciones	Equipo de telecomunicaciones	Equipo de oficina	Total
Gastos Financieros					
Intereses	\$ 6,914	\$ 45,040	\$ 15,462	\$ 214,786	\$ 282,202
Al 31 de marzo de 2019	\$ 6,914	\$ 45,040	\$ 15,462	\$ 214,786	\$ 214,786

Caracol Televisión S.A.

Notas Explicativas a los Estados Financieros Consolidados Condensados Intermedios

Nota 13. Derechos de Transmisión y Programación

Los derechos de transmisión y programación al 31 de marzo de 2019 y 31 de diciembre de 2018, comprenden lo siguiente:

	31 de marzo de 2019 (No auditado)	31 de diciembre de 2018 (Auditado)
Derechos de transmisión de películas	\$ 31,066,888	\$ 28,281,142
	<u>\$ 31,066,888</u>	<u>\$ 28,281,142</u>

Nota 14. Activos Intangibles, Neto

Los activos intangibles al 31 de marzo de 2019 y 31 de diciembre de 2018, comprenden lo siguiente:

	31 de marzo de 2019 (No auditado)	31 de diciembre de 2018 (Auditado)
Licencia de concesión	\$ 126,834,960	\$ 128,076,000
Licencias	35,643,740	36,509,959
Goodwill	13,861,190	13,861,190
Frecuencias	414,356	485,440
Marcas	—	129,578
	<u>\$ 176,754,246</u>	<u>\$ 179,062,167</u>

Nota 15. Obligaciones Financieras

Las obligaciones financieras al 31 de marzo de 2019 y 31 de diciembre de 2018, comprenden lo siguiente:

	Tasa de Interés	31 de marzo de 2019 (No auditado)	31 de diciembre de 2018 (Auditado)
Banco de Bogotá	7.79 E.A.	\$ 100,000,000	\$ 100,000,000
Bancolombia	7.94 E.A.	88,000,000	88,000,000
Bancolombia	7.16 E.A.	68,000,000	68,000,000
Banco de Bogotá	7.79 E.A.	27,000,000	27,000,000
Sobregiros bancarios		4,455,728	—
Banco de Occidente		—	527,342
		<u>\$ 287,455,728</u>	<u>\$ 283,527,342</u>
Obligaciones financieras – Corriente		\$ 219,455,728	\$ 215,338,486
Obligaciones financieras – No corriente		<u>\$ 68,000,000</u>	<u>\$ 68,188,856</u>

Caracol Televisión S.A.

Notas Explicativas a los Estados Financieros Consolidados Condensados Intermedios

Nota 16. Cuentas por Pagar Comerciales y Otras Cuentas por Pagar

Las cuentas por pagar comerciales y otras cuentas por pagar al 31 de marzo de 2019 y 31 de diciembre de 2018, comprenden lo siguiente:

	31 de marzo de 2019 (No auditado)	31 de diciembre de 2018 (Auditado)
Costos y gastos por pagar	\$ 299,922,855	\$ 292,960,291
Proveedores del exterior	29,689,987	4,862,374
Proveedores nacionales	7,017,955	3,042,593
Acreedores varios	6,931,458	1,028,675
Impuesto a las ventas retenido	5,917,052	2,821,529
Retención en la fuente	5,398,499	3,892,090
Regalías por pagar	1,376,916	3,800,082
Impuesto de industria y comercio retenido	212,447	851,067
Total proveedores y cuentas por pagar	356,467,169	313,258,701
Proveedores y cuentas por pagar - Corriente	\$ 199,003,362	\$ 132,229,701
Proveedores y cuentas por pagar - No corriente	\$ 157,463,807	\$ 181,029,000

Nota 17. Beneficios a Empleados

Los beneficios a empleados al 31 de marzo de 2019 y 31 de diciembre de 2018, comprenden lo siguiente:

	31 de marzo de 2019 (No auditado)	31 de diciembre de 2018 (Auditado)
Corriente		
Prestaciones extralegales	\$ 6,412,855	\$ 7,418,466
Vacaciones consolidadas	4,581,302	4,075,723
Retenciones y aportes de nómina	2,850,205	3,153,228
Cesantías consolidadas	1,213,256	4,548,428
Prima de Servicios	1,207,982	-
Intereses sobre cesantías	36,418	534,014
Salarios por Pagar	19,361	-
	\$ 16,321,379	\$ 19,729,859
No corriente		
Pensiones de Jubilación	\$ 4,457,855	\$ 4,210,672
Prima de Antigüedad	1,440,689	1,317,023
	\$ 5,898,544	\$ 5,527,695

Caracol Televisión S.A.

Notas Explicativas a los Estados Financieros Consolidados Condensados Intermedios

Nota 18. Impuestos por Pagar

Los impuestos por pagar al 31 de marzo de 2019 y 31 de diciembre de 2018, comprenden lo siguiente:

	31 de marzo de 2019 (No auditado)	31 de diciembre de 2018 (Auditado)
Industria y comercio por pagar	\$ 327,425	\$ 96,889
Impuesto a las ventas por pagar	20,740	7,311,991
Impuesto al azar y juegos	11,980	97,442
	<u>\$ 360,145</u>	<u>\$ 7,506,322</u>

Nota 19. Provisiones para otros Pasivos y Gastos

Las provisiones para otros pasivos y gastos al 31 de marzo de 2019 y 31 de diciembre de 2018, comprenden lo siguiente:

	31 de marzo de 2019 (No auditado)	31 de diciembre de 2018 (Auditado)
Comisión agencias	\$ 6,141,800	\$ 28,048,131
Para contingencias	2,300,755	3,903,444
Provisión para otros costos y gastos	1,352,987	1,352,987
Total provisiones	<u>\$ 9,795,542</u>	<u>\$ 33,304,562</u>

Nota 20. Ingresos por Actividades Ordinarias

Los ingresos por actividades ordinarias al 31 de marzo de 2019 y 2018, comprenden lo siguiente:

	Por el período de tres meses terminados el 31 de marzo de	
	2019	2018
	(No auditados)	
Pauta publicitaria TV	\$ 109,941,067	\$ 119,972,015
Ventas internacionales	16,846,013	17,368,162
Servicios de televisión y otros negocios	9,155,100	5,207,410
Pauta publicitaria Radio	7,358,611	7,622,027
Pauta publicitaria otros medios	3,635,385	3,780,883
Cuentas en participación y aportes a coproducciones	1,124,432	63,054
Otros ingresos operacionales	1,113,616	1,630,237
Devoluciones	(584,429)	(687,262)
Descuentos	(1,347,453)	(1,337,962)
	<u>\$ 147,242,342</u>	<u>\$ 153,618,564</u>

Caracol Televisión S.A.

Notas Explicativas a los Estados Financieros Consolidados Condensados Intermedios

Nota 21. Costo de Ventas

El costo de ventas al 31 de marzo de 2019 y 2018, comprende lo siguiente:

	Por el período de tres meses terminados el 31 de marzo de	
	2019	2018
	(No auditados)	
Actividad de radio y televisión	\$ 104,495,765	\$ 84,843,036
Costos por depreciación	7,627,503	6,213,488
Costo red de transmisión (CCNP)	4,008,403	3,780,218
Cuentas en participación	1,184,470	1,370,218
Frecuencias - ANTV	1,239,053	1,019,437
Otros costos	149,521	1,218,769
	<u>\$ 118,704,715</u>	<u>\$ 98,445,166</u>

Nota 22. Gastos de Administración

Los gastos de administración al 31 de marzo 2019 y 2018, comprenden lo siguiente:

	Por el período de tres meses terminados el 31 de marzo de	
	2019	2018
	(No auditados)	
Gastos por beneficios a empleados	\$ 6,727,648	\$ 6,067,481
Amortizaciones	3,898,256	1,819,631
Contribuciones y afiliaciones	2,424,506	2,433,397
Depreciaciones	1,572,285	1,343,967
Honorarios	1,510,189	1,249,257
Servicios	980,113	1,228,507
Mantenimiento y reparaciones	628,163	703,183
Seguros	340,547	361,298
Diversos	307,004	399,663
Impuestos	186,065	265,208
Adecuación e instalación	157,571	41,227
Arrendamientos	85,775	166,343
Gastos de viaje	87,208	131,819
Gastos legales	21,254	11,168
Provisión deudores	-	20,725
	<u>\$ 18,926,584</u>	<u>\$ 16,242,874</u>

Caracol Televisión S.A.

Notas Explicativas a los Estados Financieros Consolidados Condensados Intermedios

Nota 23. Gastos de Ventas

Los gastos de ventas al 31 de marzo de 2019 y 2018, comprenden lo siguiente:

	Por el período de tres meses terminados el 31 de marzo de	
	2019	2018
	(No auditados)	
Gastos por beneficios a empleados	\$ 6,750,758	\$ 6,649,834
Comisiones	1,363,127	2,511,858
Servicios de publicidad	1,444,087	1,685,074
Servicios	1,203,734	1,134,901
Arrendamientos	906,690	916,455
Impuestos	867,052	746,534
Honorarios	746,646	420,570
Diversos	361,166	218,176
Gastos de viaje	261,796	228,954
Mantenimiento y reparaciones	113,262	150,152
Amortizaciones	111,172	116,110
Participación en ventas	109,770	188,990
Contribuciones y afiliaciones	62,613	50,346
Seguros	30,103	54,233
Adecuación e instalación	26,247	16,938
Depreciaciones	21,070	5,548
Gastos legales	5,415	1,574
	<u>\$ 14,384,708</u>	<u>\$ 15,096,247</u>

Nota 24. Otros Ingresos

Los otros ingresos al 31 de septiembre 2019 y 2018, comprenden lo siguiente:

	Por el período de tres meses terminados el 31 de marzo de	
	2019	2018
	(No auditados)	
Ingresos por método de participación	\$ 8,450,208	\$ 9,381,911
Indemnizaciones	213,809	242,837
Recuperaciones	168,589	2,273,497
Aprovechamientos	20,786	245,543
Otras ventas	14,929	51,287
Arrendamientos	14,674	14,674
Utilidad en venta de propiedad, planta y equipo	3,000	—
Otros ingresos	32	32
	<u>\$ 8,886,027</u>	<u>\$ 12,209,781</u>

Caracol Televisión S.A.

Notas Explicativas a los Estados Financieros Consolidados Condensados Intermedios

Nota 25. Otros Gastos

Los otros gastos al 31 de marzo de 2019 y 2018, comprenden lo siguiente:

	Por el período de Tres meses terminados el 31 de marzo de	
	2019	2018
	(No auditados)	
Donaciones	\$ 3,560,000	\$ 3,542,751
Gastos extraordinarios	610,022	559,836
Pérdida método de participación	60,082	392,117
Pérdida en liquidación de inversiones	41,323	—
Pérdida en venta y retiro de bienes	21,474	89,678
Multas sanciones y litigios	1,607	21,544
Diversos	18	29
Otros impuestos asumidos	—	—
	<u>\$ 4,294,526</u>	<u>\$ 4,605,955</u>

Nota 26. Ingresos Financieros

Los ingresos financieros al 31 de marzo de 2019 y 2018, comprenden lo siguiente:

	Por el período de Tres meses terminados el 31 de marzo de	
	2019	2018
	(No auditados)	
Diferencia en cambio	\$ 3,379,722	\$ 8,191,240
Otros ingresos financieros	2,136,217	—
Intereses	221,650	417,264
Descuentos comerciales condicionados	900	387
Financieros, derivados	—	136,189
	<u>\$ 5,738,489</u>	<u>\$ 8,745,080</u>

Caracol Televisión S.A.

Notas Explicativas a los Estados Financieros Consolidados Condensados Intermedios

Nota 27. Gastos Financieros

Los gastos financieros al 31 de marzo de 2019 y 2018, comprenden lo siguiente:

	Por el período de Tres meses terminados el 31 de marzo de	
	2019	2018
	(No auditados)	
Intereses	\$ 7,688,995	\$ 4,804,961
Operación con derivados – “Swap”	6,912,022	6,634,599
Diferencia en cambio	2,202,558	1,463,452
Otros gastos financieros	759,294	805,538
Comisiones	632,284	539,136
Gastos bancarios	4,114	8,129
	<u>\$ 18,199,267</u>	<u>\$ 14,255,815</u>

Nota 28. Patrimonio

i) Capital

El capital autorizado está conformado por 1,000,000,000 de acciones comunes, con valor nominal de \$14 pesos en 2019 y 2018, cada una, de las cuales están suscritas y pagadas 876,527,935.

ii) Superávit de Capital

El superávit de capital está conformado por prima en colocación de acciones y el superávit de capital método de participación, el cual incluye los cambios en el patrimonio de las subsidiarias y la diferencia en cambio generada por inversiones en subsidiarias del exterior en cumplimiento del Decreto 4918 del 26 de diciembre de 2007.

iii) Reserva Legal

La Compañía está obligada a apropiar como reserva legal el 10% de sus utilidades netas anuales, hasta que el saldo de la reserva sea equivalente como mínimo al 50% del capital suscrito. La reserva no es distribuible antes de la liquidación de la Compañía, pero puede utilizarse para absorber o reducir pérdidas. Son de libre disponibilidad por la Asamblea General de Accionistas las apropiaciones hechas en exceso del 50% antes mencionado.

iv) Reservas Ocasionales

Las reservas ocasionales se apropian directamente de las ganancias acumuladas y pueden considerarse como reservas de libre disponibilidad por parte de la Asamblea General de Accionistas.

Caracol Televisión S.A.

Notas Explicativas a los Estados Financieros Consolidados Condensados Intermedios

Nota 28. Patrimonio (continuación)

Distribución de Utilidades

El 21 de febrero de 2019, mediante Acta No. 70 de la Asamblea General de Accionistas se decretó el reparto de utilidades por \$60,042,165 a razón de \$68.50 por acción (en pesos), que fueron pagados en abril de 2019. Las utilidades distribuidas corresponden \$68,415,097 del resultado de 2018 y \$6,260,955 de reservas acumuladas. El saldo remanente de \$14,633,889 se capitalizó como reservas.

El 31 de marzo de 2018, mediante Acta No. 67 de la Asamblea General de Accionistas se decretó el reparto de utilidades por \$68,369,179 a razón de \$78.00 por acción (en pesos), que fueron pagados en abril de 2018. Las utilidades distribuidas corresponden a \$70,779,658 del resultado de 2017, de los cuales se apropiaron reservas por valor de \$2,410,479.

Nota 29. Medición a Valor Razonable

Los valores razonables de activos y pasivos financieros se presentan por el monto al que se podría canjear el instrumento en una transacción corriente entre partes interesadas, en circunstancias que no sean una venta forzada o una liquidación.

La Administración ha determinado que el valor razonable del efectivo y los equivalentes del efectivo, cuentas por cobrar y cuentas por pagar se aproximan a su valor en libros, en gran parte, debido a los vencimientos a corto plazo de estos instrumentos.

Los valores razonables han sido determinados para fines de medición y/o de revelación con base en los siguientes métodos:

- (a) El valor razonable de las inversiones se determina con referencia a cotizaciones de las acciones observables en los mercados de valores si son entidades públicas, o con referencia al valor presente de los flujos futuros que han sido descontados utilizando una tasa de interés de mercado en la fecha de reporte.
- (b) El valor razonable de las obligaciones financieras para efectos de revelación se calcula con base en el valor presente de los flujos futuros de efectivo incluyendo capital e intereses descontados a la tasa de interés de mercado a la fecha de reporte.
- (c) El Grupo utiliza el modelo de revaluación para medir terrenos y edificios. Los valores razonables de estos activos se determinaron con base en los precios de mercados activos, ajustados por la diferencia en la naturaleza, localización o condición del activo específico. El Grupo contrató a peritos independientes acreditados para determinar estos valores razonables.

Caracol Televisión S.A.

Notas Explicativas a los Estados Financieros Consolidados Condensados Intermedios

Nota 29. Medición a Valor Razonable (continuación)

A continuación, se presentan los valores razonables de activos y pasivos financieros informados en los presentes estados financieros al 31 de marzo de 2019 y 31 de diciembre de 2018:

		Al 31 de marzo de 2019	
		Valor en Libros	Valor Razonable
Activos financieros			
Efectivo y equivalentes de efectivo	\$	16,584,294	\$ 16,584,294
Deudores comerciales y otras cuentas por cobrar		143,479,369	144,216,665
Activos por impuestos		22,389,811	22,389,811
Otros activos		24,873,069	24,873,069
	\$	207,326,543	\$ 208,063,839
Pasivos financieros			
Obligaciones financieras	\$	287,455,728	\$ 302,035,129
Proveedores y cuentas por pagar		356,467,169	356,467,169
Pasivos por impuestos		360,145	360,145
Otros pasivos		3,291,491	3,291,491
	\$	647,574,533	\$ 662,153,934

		Al 31 de diciembre de 2018	
		Valor en Libros	Valor Razonable
Activos financieros			
Efectivo y equivalentes de efectivo	\$	44,708,323	\$ 44,708,323
Deudores comerciales y otras cuentas por cobrar		140,949,789	141,844,690
Activos por impuestos		15,745,232	15,745,232
Otros activos		30,279,480	30,279,480
	\$	231,682,824	\$ 232,577,725
Pasivos financieros			
Obligaciones Financieras	\$	283,527,342	\$ 299,193,975
Proveedores y Cuentas por pagar		313,258,701	313,258,701
Pasivos por impuestos		7,506,322	7,506,322
Otros pasivos		5,414,366	5,414,366
	\$	609,706,731	\$ 625,373,364

Jerarquía del Valor Razonable

Las tablas a continuación analizan los activos y pasivos que se miden a valor razonable para efectos de registro o presentación con base en los métodos para su valoración. Los diferentes niveles de valor razonable se definen como siguen:

Nivel 1 - Se basan en precios cotizados (sin ajustes) en mercados activos para activos o pasivos idénticos a los que la Compañía tiene la capacidad de acceder en la fecha de medición.

Nivel 2 - Se basan en datos, distintos a los precios cotizados incluidos dentro del Nivel 1, que son observables para el activo o pasivo, ya sea directa o indirectamente.

Caracol Televisión S.A.

Notas Explicativas a los Estados Financieros Consolidados Condensados Intermedios

Nota 29. Medición a Valor Razonable (continuación)

Nivel 3 - Se basan en datos que no son observables para el activo o pasivo.

La Compañía determina si han ocurrido transferencias entre los niveles en la jerarquía al reevaluar la categorización (con base en los datos de más bajo nivel que sean relevantes para la medición del valor razonable como un todo) al final de cada período de reporte.

La siguiente tabla muestra la jerarquía de valor razonable de los activos y pasivos de la Compañía al 31 de marzo de 2019:

Descripción	Medición del Valor Razonable Utilizando Datos Significativos Observables (Nivel 2)
Activos medidos a valor razonable	
Propiedades, planta y equipo revaluada	\$ 299,959,143
Propiedades de Inversión	10,145,193
Instrumentos financieros derivados	9,471,328
Pasivos medidos a valor razonable	
Obligaciones financieras	302,035,129
Instrumentos financieros derivados	1,450,908

La siguiente tabla muestra la jerarquía de valor razonable de los activos y pasivos de la Compañía al 31 de diciembre de 2018:

Descripción	Medición del valor Razonable Utilizando Datos Significativos Observables (Nivel 2)
Activos medidos a valor razonable	
Propiedades, planta y equipo revaluada	\$ 305,296,195
Propiedades de Inversión	10,145,193
Instrumentos financieros derivados	14,392,287
Pasivos medidos a valor razonable	
Obligaciones financieras	299,193,975
Instrumentos financieros derivados	1,774,565

Nota 30. Eventos Subsecuentes


No se han presentado operaciones o hechos que ameriten una revelación a nivel cuantitativo o cualitativo después del 31 de marzo de 2019.

Caracol Televisión S.A.


Certificación de los Estados Financieros Consolidados Condensados Intermedios

Los suscritos Representante Legal y Contador Público bajo cuya responsabilidad se prepararon los estados financieros consolidados condensados intermedios, certificamos:

Que para la emisión del estado de situación financiera condensado consolidado intermedio al 31 de marzo de 2019, y de los estados consolidados condensados intermedios de resultados y otro resultado integral, de cambios en el patrimonio y flujos de efectivo por el período de tres meses terminado en esa fecha, se han verificado previamente las afirmaciones contenidas en ellos y las cifras han sido tomadas fielmente de los libros.



Rubén Darío Cárdenas Ortiz
Representante Legal



Luz Nadia Pedreros Álvarez
Contador Público
Tarjeta Profesional 61235-T